

2021

Konsolideeritud majandusaasta aruanne

Admirals Group AS

admirals  **ADMIRAL
MARKETS**


Admirals Group AS

Konsolideeritud majandusaasta aruanne 2021

Äriregistri kood	11838516
Aadress	Maakri 19/1, Tallinn, 10145
Telefon	+372 6 309 300
E-mail	info@admiralmarkets.com
Põhitegevusala	Valdusfirma
Majandusaasta algus ja lõpp	1. jaanuar – 31. detsember
Juhatuse esimees	Sergei Bogatenkov
Juhatuse liikmed	Jens Chrzanowski Andrey Koks Olga Luštšik Roman Krutyanskiy Andreas Ioannou
Nõukogu esimees	Alexander Tsikhilov
Nõukogu liikmed	Anton Tikhomirov Anatolii Mikhilchenko Dmitri Lauš Fedor Ragin Priit Rohumaa Vjatšeslav Balahontsev
Audiitor	PricewaterhouseCoopers AS

Ühingu konsolideeritud majandusaasta aruanne .pdf formaadis Euroopa ühtse elektroonilise aruandlusvormingu (ESEF) märgistusega. Originaaldokument on esitatud masinloetavas .html formaadis Nasdaq Tallinna börsile ja allkirjastatud digitaalselt.

Link: <https://nasdaqbaltic.com/statistics/et/instrument/EE3300001999/reports>



**Admirals on
FinTech maailma
trendilooja.**

Alexander Tsikhilov

Nõukogu esimees

Sisukord

Tulemuste kokkuvõte 2021	6	Lisa 21. Kauplemistegevuse netotulu	140
Admiralsi investoritele	10	Lisa 22. Muud tulud	141
Tegevusaruanne	12	Lisa 23. Muud kulud	141
Meie ettevõtte ja äritegevus	13	Lisa 24. Tööjõukulud	141
Peamised sündmused aastal 2021	21	Lisa 25. Tegevuskulud	142
2021. aasta ülevaade	26	Lisa 26. Tingimuslikud kohustused	142
Meie algatused	32	Lisa 27. Tehingud seotud osapooltega	143
Majanduskeskkond	40	Lisa 28. Tütarettevõtted ja sidusettevõtted	144
Finantsülevaade	44	Konsolideerimisgrupi emavõtte eraldiseisvad põhjaruanded	146
Riskijuhtimine	52	Juhatus liikmete allkirjad 2021. aasta majandusaasta aruandele	151
Ettevõtte juhtimine	56	Sõltumatu vandeaudiitori aruanne	152
Konsolideeritud raamatupidamise aastaaruanne	66	Kasumi jaotamise ettepanek	161
Konsolideeritud finantsseisundi aruanne	67	Nõukogu allkirjad aastaaruandele	162
Konsolideeritud koondkasumiaruanne	68	Tulude jaotus vastavalt EMTA klassifikaatorile	163
Konsolideeritud rahavoogude aruanne	70		
Konsolideeritud omakapitali muutuste aruanne	72		
Konsolideeritud raamatupidamise aastaaruande lisad	74		
Lisa 1. Üldine informatsioon	75		
Lisa 2. Konsolideeritud raamatupidamise aastaaruande koostamisel kasutatud arvestusmeetodid ja hindamisalused	76		
Lisa 3. Uute muudetud standardite kasutuselevõtt ja tõlgendamine ning uued arvestuspõhimõtted	92		
Lisa 4. Hinnangute, eelduste ja otsuste kasutamine	93		
Lisa 5. Riskijuhtimine, kapitalinõuete arvutamise põhimõtted ja kapitali adekvaatsus	94		
Lisa 6. Finantsvarade ja -kohustuste õiglase väärtuse hindamine	114		
Lisa 7. Nõuded krediidiasutustele ja investeerimisühingutele	118		
Lisa 8. Finantsvarad ja -kohustused õiglases väärtuses muutustega läbi kasumiaruande	120		
Lisa 9. Laenud ja nõuded	121		
Lisa 10. Muud varad	122		
Lisa 11. Materiaalne põhivara ja kasutusõigusega vara	123		
Lisa 12. Immateriaalne põhivara	124		
Lisa 13. Võlad ja ettemaksud	125		
Lisa 14. Maksukohustused	126		
Lisa 15. Rendilepingud	126		
Lisa 16. Allutatud võlakirjad	129		
Lisa 17. Ettevõtte tulumaks	130		
Lisa 18. Bilansivälised varad	132		
Lisa 19. Aktsiakapital	132		
Lisa 20. Segmendiaruanne	134		

Tulemuste kokkuvõte 2021

- Grupi kauplemistevõime netotulu 35,7 miljonit eurot (2020: 62,2 mln eurot ja 2019: 33,5 mln eurot)
- EBITDA¹ 1,0 miljonit eurot (2020: 23,4 mln eurot ja 2019: 6,9 mln eurot)
- EBITDA marginaal 3% (2020: 38% ja 2019: 20%)
- Puhaskasum 0,1 miljonit eurot (2020: 20,7 mln eurot ja 2019: 5,2 mln eurot)
- Puhaskasumi marginaal 0,4% (2020: 33% ja 2019: 16%)
- Kulude-tulude suhe 106% (2020: 65% ja 2019: 84%)
- Klientide vara 99,2 miljonit eurot, kasv 21% (2020: 82,2 mln eurot ja 2019: 45,9 mln eurot)
- Tehingute väärtus 842 miljardit eurot, s.o 16% vähenemine võrreldes 2020. aastaga ja 43% suurenemine võrreldes 2019. aastaga (2020: 988 mld eurot ja 2019: 590 mld eurot)
- Tehingute arv 52,1 miljonit, s.o 22% vähenemine võrreldes 2020. aastaga ja 64% suurenemine võrreldes 2019. aastaga (2020: 66,9 mln ja 2019: 31,8 mln)
- Aktiivsete klientide² arv Grupis 49 080 klienti, s.o 2% kasv võrreldes 2020. aastaga ja 103% kasv võrreldes 2019. aastaga (2020: 48 341 ja 2019: 24 148 aktiivset klienti)
- Aktiivsete kontode³ arv Grupis 63 231 kontot, s.o 1% kasv võrreldes 2020. aastaga ja 107% kasv võrreldes 2019. aastaga (2020: 62 854 ja 2019: 30 523 aktiivset kontot)
- Uute taotluste arv Grupis 123 714 taotlust, s.o 32% kasv võrreldes 2020. aastaga ja 283% kasv võrreldes 2019. aastaga (2020: 93 703 ja 2019: 32 262 uut taotlust)

Oleme kõik näinud, kuidas COVID-19 on turge raputanud, kuna 2020. aasta esimest poolt võib kirjeldada suur turu volatiilsus, mis tagas 2020. aastale hea stardi. 2021. aasta tõi kaasa finants- ja kaubaturgude vähesel volatiilsusel, mis

tähendas tulude ja kasumlikkuse vähenemist. Koos väiksema volatiilsusega vähenes ka klientide tehinguaktiivsus, kuid mitte oluliselt võrreldes 2020. aastaga, ning see on endiselt märkimisväärselt suurem kui 2019. aastal.


Allpool on esitatud peamised finantsnäitajad 2021 vs. 2019, mis näitab Grupi saavutusi võrreldava turu volatiilsusega ilma COVID-19 mõjuta turgudele:




Kauplemistevõime netotulu EUR 35,7 mln




EBITDA marginaal 3%




Puhaskasumi marginaal 0,4%




Aktiivsed kliendid² 49 080




Kauplemise maht EUR 842 mld



EBITDA¹ EUR 1,0 mln



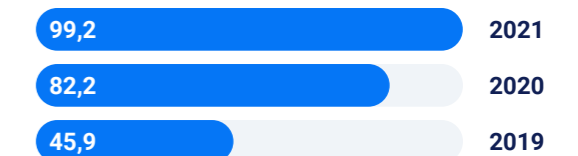
Puhaskasum EUR 0,1 mln




Kulude-tulude suhe 106%



Kliendivarad EUR 99,2 mln



Tehingute arv 52,1 mln



¹ Intressi-, maksu- ja amortisatsioonieelne kasum

² Aktiivsed kliendid on kliendid, kes on viimase 12 kuu jooksul teinud vähemalt ühe kauplemistehingu

³ Aktiivne konto on konto, kus viimase 12 kuu jooksul on tehtud vähemalt üks kauplemistehing

admirals

**Täna raputame
FinTech maailma.**

Sergei Bogatenkov

Juhatuse esimees

Tegevjuht

Admiralsi investoritele

Head investorid,

2021. aasta märtsis tähistasime ettevõtte 20. aastapäeva. Finantskeskuseks saamise teekonnal oleme kogunud edu, rahutuid aegu, ainulaadseid tulemusi ja mis kõige tähtsam – visiooni, pikaajalise eesmärgi ja plaani asjakohasust, koos jätkuvate investeeringutega teadus- ja arendustegevusse, mis võimaldavad meil saada inimeste soovitud ja esmaklassiliseks partneriks teekonnal finantsvabaduse poole.

Viimase kahe aastakümne jooksul oleme muutnud kauplemise ja investeerimismaailma, võimaldades miljonitel inimestel hallata oma investeeringuid turvaliselt ning lihtsalt. Täna seisame innovaatilise, ühtse ja personaalse kogemuse eest finantsmaailmas. Oleme märkimisväärselt laienemas. Jätkame laiema toote- ja teenusevaliku tutvustamist, mis muudavad isikliku rahanduse veelgi läbipaistvamaks ja kättesaadavamaks.

Eesti päritolu ja siinse kodukontori olemasolu on alati olnud meie äritegevuse üks põhiväärtustest. Täna on märkimisväärne tunnustus, et Admirals on Äripäeva hinnangul edukuselt teine ettevõtte Eestis. Riigis, tuntud oma ainulaadsete ja maailma muutvate idufirmade ja ettevõtete poolest, mis on viinud e-Eesti maine maailma väga kaugematesse nurkadesse, on sellise tiitli pälvimine suurim au.

Admiralsi pikaajaline eesmärk on võimaldada aastaks 2030 finantsvabadust 10 miljonile inimesele. See on strateegiline teetähis meie ettevõttele ja fantastilisele meeskonnale.

See tähendab, et jätkame finantsmaailma raputamist ja piiride eemaldamist, mis takistavad inimestel sisenemast globaalsetele finantsturgudele. Admirals on trendilooja, mis võimaldab mitte ainult professionaalidel, vaid inimestel, kes alles alustavad oma teekonda kauplemise, investeerimise või laenuandmise vallas, jõuda lähemale finantsvabaduse saavutamisele.

Meie strateegiline visioon aastaks 2030 juhib meie jätkuvat IT-arengut, infrastruktuuri edendamist, laienemist uutesse piirkondadesse üle maailma ja meie Admiralsi meeskonna täiendamist töökate, ambitsioonikate ja silmapaistvate inimestega. Täna oleme uhked admiralid, kes on võtnud kursi, ülemaailmseks finantskeskuseks saamisele.

Euroopa on vaatamata ärevatele aastatele tugev. Edu, mille tunnustajaks oleme Euroopas, toetab meie ambitsiooni laiendada Aasias, Aafrikas ja Põhja-Ameerikas.

2020 muutis maailma igaveseks. See tõi kauplemisse ja investeerimisse rekordmahud. Aasta hiljem on see edu jäänud püsima.

2021. aastal suutsime teha suurepärase avangu nende tulemuste suunas, mida soovime järgmistel aastatel saavutada. Meie Grupi müügitulu oli 37 miljonit eurot.

2021. aasta teine pool tõi suurepäraseid äritulemusi. Oleme hoidnud oma kulud 2020. aastaga samal tasemel, tehes samas olulisi investeeringuid IT-sse ja infrastruktuuri. Tutvustasime oma portfelliga laia valikut uusi teenuseid ja tooteid, pidades sammu klientide huviga krüpto vastu. Kõik see sillutab teed meie 2030. aasta visiooni täitmiseks.

Uute klienditaotluste osas oli 2021. aasta Admiralsi ajaloo edukaim. 2020. aastal oli meil 93 703 uut avaldust, mis kasvas 2021. aastal 123 714-ni. Tegemist ei ole lühiajalise, vaid jätkuva eduga, mida toetavad meie meeskonna ühised eesmärgid.

Admiralsi selle aasta üks suurimaid edulugusid on olnud meie rakenduse edasiarendus, mis võimaldab inimestel siseneda finantsmaailma. FinTechi maailma raputajana tutvustame lahendusi, mis võimaldavad esmaklassilist ja lihtsat juurdepääsu finantsturgudele. Kõigile, igal pool ja igal ajal. Meie uuendatud rakendus on üks sellise ambitsiooni sümbolitest.

Meie Admiralsis, usume, et inimese parim motivatsioon ja juhendaja on tema sõber. See on põhjus, miks käivitasime programmi Soovita Sõbrale. 2021. aastal tutvustasime sotsiaalse kauplemise funktsioone, mis võimaldavad nii algajatel kui ka kauplemis- ja investeerimismaailmas veel vähe vilunud inimestel sellesse maailma teed rajada.

Vastastikune laenuandmine on kasvanud tempos, mis ületab meie ootused. Üha rohkem inimesi siseneb finantsmaailma ja laenuandmine on suurepärase ja läbipaistev võimalus selles esimeste sammude tegemiseks.

Oleme TalTechi Ülikooli stipendiumisüsteemi pikaajalise panustajana alati hariduse eest seisnud. Sel aastal saime ka üheks võtmepartneriks IT-koolile "kood/Jõhvi", mis viib kodeerimisõppe järgmisele tasemele.

Haridus, IT areng ja noorte toetamine nende õppimisel on meie jaoks üks võtmekohtadest. Finantskirjaoskus on ettevõtte pikaajalise missiooni ja visiooni üks nurgakiveid. Seetõttu peame väga oluliseks toetada sarnaseid põhimõtteid esindavate organisatsioonide algatusi. Eesti Kontserdi suurimaks taustajõuks olemine võimaldab meil toetada Eesti kultuuri ajal, mil kultuur ja muusika on saanud kõige suurema löögi.

Peame olema teadlikud maailma kliimas toimuvatest muutustest. 2021. aastal lõime oma ESG-ga seotud tegevustele uue alguse. Admirals on alates 2020. aastast ClimatePartneri poolt sertifitseeritud kui täielikult süsinikuneutraalne ettevõtte.

Admirals laiendab pidevalt oma ülemaailmset meeskonda, tuues kokku erinevad kultuurid ja inimesed. Täna oleme oma ülemaailmsete esindustega kohal 18 riigis. Sel aastal tervitasime Admiralsis uut personalijuhti ja turundusjuhti, kes on toonud kaasa uusi teadmisi, enda varasemaid kogemusi ja soovi FinTechi maailma muuta.

Olen meie meeskonnale igavesti tänulik. Need ei ole lihtsalt sõnad, vaid siiras ja rõõmus mõistmine inimeste olulisusest, kes seisavad Admiralsi edu taga.

Olen südamest tänulik meie klientidele ja investoritele. Olen kindel, et see on alles algus. Meil on plaan, tööriistad ja uskumatud inimesed, kes toetavad ettevõtte ambitsioonikaid eesmärgi järgmisteks aastateks.

Sergei Bogatenkov
Juhatuse esimees

Meie eesmärk on võimaldada 2030. aastaks rahalist vabadust 10 miljonile inimesele.

Meie ettevõte ja äritegevus

ADMIRALS GROUP AS (endise nimega Admiral Markets Group AS) asutati 2009. aastal eesmärgiga kaasata eri riikide finantsettevõtteid, et moodustada rahvusvaheline grupp, mis tegutseb ühise kaubamärgi all – Admirals (edaspidi nimetatud kui „Admirals“ või „Grupp“).

Alates 2001. aastast finantsturgudel teerajajana on Admirals globaalse digitaalse tegevusega tipptasemel turuliider. Loomes ettevõttesiseseid tarkvaralahendusi nii ettevõttelt-tarbijale (B2C) kui ka ettevõttelt-ettevõttele (B2B) kauplemiseks ja investeerimiseks, muutes finantsturud kättesaadavaks kogu maailmas.

Grupi põhiohk on kauplemis- ja investeerimisteenuste (peamiselt finantsvõimendusega ja tuletisinstrumentide) arendamisel jae-, kutselistele ja institutsionaalsetele klientidele. Klientidele pakutakse börsivälisel turul finantsvõimendusega hinnavahelepingu (CFD) tooteid, sealhulgas Forex, indeksid, kaubad, digitaalsed vääringud, aktsiaid ja ETF-id, samuti noteeritud instrumentid. Grupi tegevus on olnud suunatud peamiselt kogunud kauplejatele, kuid sel aastal tugevdasime oma positsiooni ka alustavate kauplejate segmendis. Selle eesmärgi saavutamiseks keskendub Grupp nüüd kogunud kauplejate üldiste kauplemisostuste parandamisele ning ka uute entusiastide koolitamisele. Uute kliendisegmentide sihikule võtmine on Grupi äritegevuse laienemise oluline strateegiline valik.

Konsolideerimisgruppi kuuluvad tegevusloaga investeerimisettevõtteid on Admiral Markets AS, Admiral Markets UK Ltd, Admiral Markets Pty Ltd, Admiral Markets Cyprus Ltd ning Admiral Markets AS/ Jordan LLC ja Admirals SA (PTY) LTD. Gruppi kuuluvatel ettevõtetel on koos tegevusloaga, mille on andnud Eesti Finantsinspeksioon (FI) Eestis tegutsemiseks, Finantsjärelevalveasutus (FCA) Ühendkuningriigis tegutsemiseks, Austraalia Väärtpaberite ja Investeeringute Komisjon (ASIC) Austraalias tegutsemiseks, Küprose Väärtpaberi- ja Börsikomisjon (CySEC) Küprosel tegutsemiseks,

Jordaania Väärtpaberikomisjon (JSC) Jordaania tegutsemiseks ning Finantssektori Järelevalveasutus (FSCA) Lõuna-Aafrikas tegutsemiseks. Lõuna-Aafrikas ei ole veel äritegevust alustatud ja Admirals SA (Pty) Ltd on esitanud täiendava tegevusloa taotluse.

Admiral Markets UK Ltd on olnud Grupi Euroopa klientide peamine jaemüügikontor tänu Ühendkuningriigi ärikeskkonna heale mainele ja laiema investorite kaitse olemasolule (finantsteenuste hüvitamise skeem – FSCS). Admiral Markets AS-il on olulise grupisisese teenusepakkuja roll. Kooskõlas Grupi strateegiaga maandavad Admirals Group AS-i tütarühingud oma klientide tehingutest tulenevaid riske oma sõsarühingus Admiral Markets AS, mis on ühtlasi nende peamine likviidsuse pakkuja.

Konsolideerimisgruppi kuuluvad aruande avaldamise ajal veel sellised ettevõtteid nagu Runa Systems PUE, AMTS Solution OÜ, AM Asia Operations Sdn. Bhd., Admirals SA (PTY) Ltd, PT Admirals Invest Indonesia LLC, Admiral Markets Canada Ltd, Gateway2am OÜ, Admiral Markets Europe GmbH, Admiral Markets France (Société par actions simplifiée), Admiral Markets Espana SL, Runa Ukraine LLC, Admirals Digital Limited, Moneyzen OÜ ja Moneyzen Collateral Agent OÜ.

AM Asia Operations Sdn. Bhd (Malaisia) asutati 2019. aastal ning Admiral Markets Europe GmbH (Saksamaa), Admiral Markets France (Société par actions simplifiée), Admiral Markets Espana SL (Hispaania) 2020. aasta lõpu poole. PT Admirals Invest Indonesia, Runa Ukraine LLC, Admirals Digital Limited asutati 2021. aastal. 2021. aastal omandas Admirals Group AS ka Admirals SA (PTY) Ltd ning ühisrahastusel põhineva laenuplatvormi MoneyZen OÜ, mis asutas 2021. aasta lõpus tütarettevõtja Moneyzen Collateral Agent OÜ.

Runa Systems PUE, AMTS Solution OÜ, AM Asia Operations Sdn. Bhd ja Admiral Markets Europe GmbH pakuvad IT- ja muid grupisiseseid teenuseid. Gateway2am OÜ, Admiral Markets Canada Ltd, Admirals SA (PTY) Ltd, PT Admirals Invest Indonesia LLC, Admiral Markets France SAS, Admiral Markets Espana SL, Runa Ukraine LLC, Admirals Digital Limited, Moneyzen Collateral Agent OÜ hetkel ei tegutse.

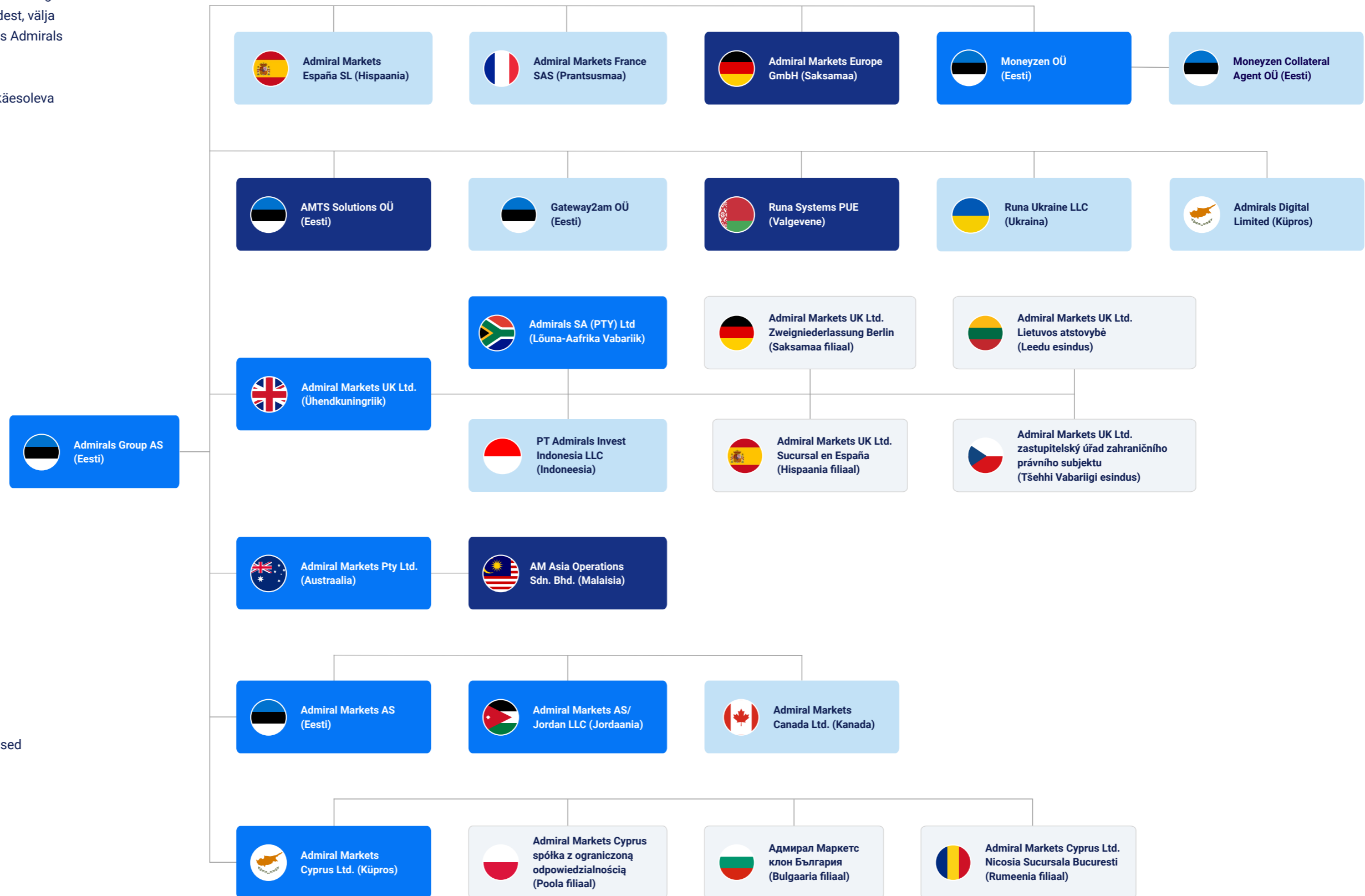
Järgnev peatükk käsitleb Admirals Group ASi ja sellega seotud tütarettevõtete asutamise- ja litsenseerimisajalugu.

Tegevusaruanne

Admirals Group AS-i struktuur

Admirals Group AS-ile kuulub 100% kõigi tütarühingute aktsiatest ja osadest, välja arvatud AMTS Solutions OÜ, kus Admirals Group AS-il on 62% osalus.

Admirals Group AS-i struktuur käesoleva aruande avaldamise ajal:



-  IT & grupisesed teenused
-  Investeermisteenused
-  Esindus ja filiaal
-  Mitteaktiivne ettevõtte

Kauplemisplatvormid ja juurdepääs finantsturgudele

Meie kauplemistaristu võimaldab optimeeritud lühema latentsusajaga juurdepääsu maailma suurimale mitut varaklassi hõlmavale elektroonilisele kauplemiskeskonnale. Kauplemisserverid asuvad rahvusvaheliste finantsteenuste pakujate ühes kõige olulisemas andmekeskuses ja interneti vahetuspunktis – Equinix London LD4. Kauplemisserverite lähedus paljudele peamistele likviidsuspakkujatele ja institutsionaalsetele kauplemispartneritele, millele lisandub meie ettevõtte enda tellimuste suunamise ja täitmise mootor, võimaldab meil järjepidevalt täita meie klientide tellimusi parimal võimalikul viisil kõigi finantstoodete puhul.

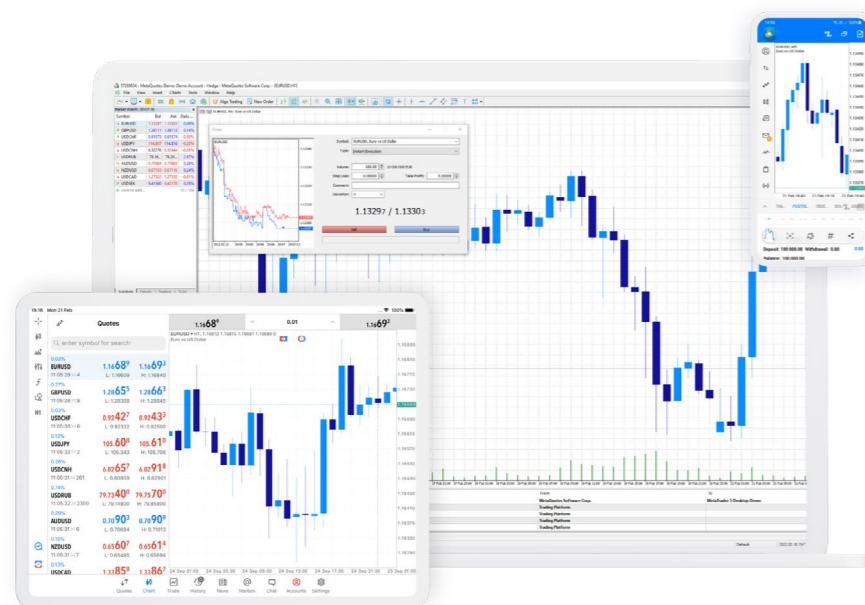
Meie klientidele pakutav teenus toetub kahele kauplemisplatvormile: MetaTrader 4 ja MetaTrader 5. Viimane on uusim MetaTraderi rakendus, mille on välja töötanud MetaQuotes Software Corporation ning mida on rohkem kui kümme aastat usaldanud ja kasutanud miljonid kauplejad ja sajad kauplemisteenuse pakujad kogu maailmas.

MetaTrader 5 platvorm on säilitanud MetaTrader 4 liidese kasutajamugavuse ja funktsionaalsuse, kuid erinevalt oma eelkäijast ei ole selle toote ulatuse mastaapsus enam piiratud. Uuenenud platvorm võimaldab nüüd kauplemist ka börsil kaubeldavate

toodetega, nagu aktsiad, börsil kaubeldavad fondid, futuurid, võlakirjad ja optsioonid. Mitme varaklassi tugi andis Admiralsile võimaluse jõuda uute turusegmentideni, kaasata veelgi laiemat kauplejate rühma ja laiendada Admiralsi globaalset jalajälge, võimaldades teha tehinguid aktsiatega ja börsil kaubeldavate fondidega.

Koostöös kolmandatest osapooltest arendajatega lõime MetaTrader Supreme Editioni – kauplemisplatvormi lisandmooduli MetaTrader 4 või MetaTrader 5 rakenduste töölaueversioonidele. MetaTrader Supreme Edition sisaldab meie klientide jaoks turuanalüüsi- ja kauplemisvahendeid ning annab meile konkurentsieelise teiste investeerimisteenuste pakujate ees, kes samuti kasutavad MetaTraderi platvorme.

Otsime alati võimalusi parandada kasutajakogemust oma kasutajate jaoks. Pakume nüüd oma klientidele võimalust kaubelda igal pool, kasutades kas meie Metatraderi veebikauplejat või mobiilirakendust. Samas edasijõudnumatele ja aktiivsematele kauplejatele pakume nüüd StereoTraderit, mis on Metatraderi kauplemispaneel, millel on arvukalt lisafunktsioone, sealhulgas ühe klikiga kauplemine, ajaloo põhine kauplemine ja täiendavad korralduste liigid.



Tooted

Pakume Forexi ja finantsvõimendusega hinnavahelepingute (CFD) tooteid nii börsivälistel turgudel kui ka börsil noteeritud instrumente. Meie kliendid saavad valida paljude kauplemisinstrumentide vahel.

Pakume ligi 3700 börsivälisest toodet, sealhulgas Forexi ja aktsiate, võlakirjade, indeksite, krüptovaluutade, põllumajandustoodete, väärismetallide ja energiatoodete CFD-sid; ja üle 4400 börsil noteeritud instrumendi, sealhulgas üle 4000 aktsia ja üle 400 börsil kaubeldava fondi Invest.MT5 kontodel.

Seni oleme oma toodete puhul seadnud eesmärgiks pakkuda suurepäraseid võimalusi aktiivseks (lühiajaliseks) kauplemiseks. See on endiselt meie põhitegevus ja meie „DNA“. Lisaks arendame edasi klassikalisi investeerimisvõimalusi, nagu pikaajalised investeringud aktsiatesse või börsil kaubeldavatesse fondidesse (ETF-id). Meie

liikumapanevaks jõuks on igat liiki kauplemis- ja investeerimistooted ning nendes valdkondades parima hariduse pakkumine.



Meie tooted ja teenused

Meie soov pakkuda juurdepääsu globaalsetele finantsturgudele meie enda hästi funktsioneeriva tarkvara ja kõrge kvaliteedi tagamise kaudu annab meie klientidele võimaluse saada osa parimast kauplemiskogemusest.

Admiralsi visioon ja missioon on tuua inimesed kokku ühte võimsasse finantskeskusesse.

Globaalse ettevõtte arendame oma IT-lahendusi ettevõttesiseselt, ühendades omavahel IT- ja finantsmaailma. Admirals hindab kõrgelt finantsharidust ning viimase 20 aasta jooksul oleme pakkunud sadadele tuhandetele võimalust omandada finantskirjaoskus.

Meie eesmärk on innovatsiooni kaudu uute klientideni jõuda.

Anton Tikhomirov
Nõukogu liige

Meie kliendid

Toote või teenuse kvaliteet mõjutab oluliselt klientide rahulolu. See on põhjus, miks me väärtustame oma klienditeeninduse kvaliteeti.

Alates ettevõtte asutamisest on Admiralsil olnud sihikul kogenud kliendid ja kutselised kliendid. Nüüd keskendume ka algajate segmendile ja inimestele, kes on finantsturgudel oma teekonna päris alguses. Tõelise finantskeskusena pakume kõiki vajalikke tööriistu isikule, kes teeb oma esimese investeringu, kauplemistehingu või finantsvaldkonna toimingut. Keskendume klientide üldiste kauplemisoskuste parandamisele ja uute entusiastide koolitamisele.

Jätakuvalt korraldasime veebiseminare. Lisaks põhiteadmistele kauplemisest anname klientidele võimaluse uurida riskivabalt kauplemisvõimalusi kauplemisinstrumentidega tasuta demokonto abil. Lisaks oleme paljudele klientidele ainuke kauplemisteenuse pakkuja, sest ettevõtte toetab laia valikut kauplemisega seotud teenuseid, mis on piisavad isegi väga nõudlikule kliendile.

Meie eesmärk on laiendada oma kliendibaasi ja jõuda uute klientideni. 2020. aastal võtsime kasutusele uue mobiilirakenduse, mis võimaldab lihtsat juurdepääsu finantsturgudele. 2021. aastal tegime rakenduses muudatusi ja arendusi, pakkudes seega absoluutselt parimat kasutajakogemust. Oleme tooteid ja teenuseid edasi arendanud, näitena võib tuua kopeeriva kauplemise teenuse või programmi „Räägi sõbrale“, et laiendada oma kliendibaasi ja pakkuda isikustatud juurdepääsu finantsturgudele. Kunagi varem ei ole nii-öelda ringi liikudes kauplemine olnud nii mugav. Need tegevused ja strateegia tulenevad 2030. aasta visioonist – pakkuda finantsvabadust 10 miljonile inimesele.

Meie inimesed

2021. aastal on olnud fookuses meie töötajate aitamine COVID-19 pandeemiast mõjutatud ajal. Oleme püüdnud toetada oma töötajate füüsilist ja vaimset tervist kaugtöölukorras.

2021. aasta esimesel poolel kohe pärast meie üleilmset virtuaalse tervise nädalat sai kuulata loenguid selle kohta, kuidas suurendada positiivseid emotsioone, terviseteadlikkust kodukontoris ja vastupidavust, ning selle kohta, kuidas end ilma treeningvahenditena ning töötoolil tehtavate joogaharjutuste ja rühtreeninguga aktiivsena hoida.



Meie juhid said osaleda seminaridel, kus käsitleti vaimset vormisolekut kui enesejuhtimise prioriteeti ning meeskonna tervist kui juhtimisprioriteeti. 2021. aasta teisel poolel tutvustasime oma töötajatele hübriid töökohti. See algatus täiendas tegevust, mis oli seotud olukorra hoolika jälgimisega pandeemia ajal meie kontorites, ning COVID-19 ja gripi vaktsiinidega seotud tegevust.

Oleme püüdnud lähtuda oma töötajate tagasisidest, mida oleme kogunud oma iga-aastase kaasamisuringuga CultureAmpi platvormi kaudu. Oleme pannud rõhku oma juhtimise kvaliteedile, juhtimiskultuurile ja -tavadele, samuti tagasisidele ja tunnustamisele ning saame uhkusega öelda, et kõiki mõõdetud tegureid on täiustatud.

2021. aasta teisel poolel pakkusime jätkuvalt oma juhtidele koolitusi, mis hõlmasid liidriks olemise oskusi.

2021. aastal oli ettevõttes 300 töötajat (2020: 340 töötajat).

Töötajate arendamine

Ettevõtte jätkas pehmete oskuste koolitustega, keskendudes suhtlemisoskustele ja finantskoolitusele, et täiendada kõigi Admiralite töötajate teadmisi turgudest ja instrumentidest.


Paremaks virtuaalseks töötajate töölevõtmiseks võeti meie koolitusplatvormi Coursy kaudu kasutusele interaktiivne e-koolitus uutele töötajatele. 2021. aastal täiustati ka töölevõtmisprotsessi automatiseerimist Bamboo HRISi kaudu ning selle tulemuseks oli ettevõtte sujuvam ja professionaalsem tutvustamine uutele tulijatele.

2021. aastal keskendus personaliosakond ettevõttekultuuri parandamisele ja Admiralite personaliprotsessidega kohandamisele. Tänu sellele loimiti Admiralite nõutavad pädevused värbamisprotsessi, et tagada meile parimate

talentide leidmine, kes on meie meeskondade suurim väärtus.

Samuti jätkasime oma automatiseerimise täiustamist Workable ATSi raames, et ühtlustada ja hõlbustada värbamisprotsessi juhtide palkamisel ning muuta see kõiki protsessis osalejate jaoks mugavamaks.

Kaks osakonda, mis suhtlevad klientidega – müügisakond ja klienditeenindusosakond – korraldasid eraldi kolmekuulise koolituse, mis tõstis veelgi ettevõtte töötajate teadmiste taset. Lisaks võeti klienditeenindusosakonnas kasutusele Service 2.0 programm, mille eesmärk on tagada klienditeenindajate proaktiivne hoiak, teha kindlaks klientide murekohad ning lahendada olukorrad võimalikult kiiresti ja tõhusalt.



Peamised sündmused aastal 2021

Ettevõtte väärtustab ühtehoidmist ning seda viiakse ellu ettevõtte sotsiaalse vastutusega (CSR) seotud tegevuses ning erinevates sponsor- ja koostööprojektides.

Heategevus ja ettevõtte sotsiaalne vastutus

2021. aasta põhjustas suurt ebakindlust inimestele ja ettevõtetele üle kogu maailma. See mõjutas miljoneid inimesi kultuuri-, turismi-, logistika- ja veel väga paljudes valdkondades. Keerulisel ajal kerkib vajadus anda ühiskonnale midagi tagasi üles teravamalt kui kunagi varem, sest ühtehoidmine kujundab meie tulevikku.

Admirals on alati rõhutanud seda, kui oluline on jagada meie edu organisatsioonide ja inimestega, kes seisavad ühiskonna kõrgete väärtuste eest. Oleme aastaid osalenud erinevates heategevus- ja sponsorlusalgatustes.

Meil on väga suur au seista Eesti Kontserdi taga nende peasponsorina, panustades seega Eesti kultuuri ja konkreetsemalt muusikasse. Muusika seevastu tagab meile vaimse heaolutunde ning me loodame, et inimesed leiavad enda jaoks muusika kui vahendi, mille abil püsida tugev ja tulla toime raskustega, mille pandeemia on tekitanud.



2021. aasta sügisel avati Jõhvis uus programmeerimiskool nimega kood.tech. Admirals on kooli üks peasponsoreid, aidates viia IT-hariduse ja programmeerimise järgmisele tasandile, aidates seega kaasa jätkuvatele kõrgtasemel oskustele selles valdkonnas. Programmeerimiskool võimaldab inimestel, kellel pole varasemaid IT-teadmisi, alustada programmeerimisõpinguid.



kood/Jõhvi

2021. aastal pöörasime palju tähelepanu sellele, et toetada algatusi, mille kaudu noored saavad omandada innovatsiooni ja ettevõtlusega seotud teadmisi ja oskusi. Tegime koostööd Junior Achievementi, Vivita, Estonian Research Councili, Starteri ja Negavatti programmidega.

Mõnes neist koostööprojektidest osales ka Admiralite tegevjuht noorte nõustajana, jagades finants- ja üldisi äriteadmisi, mida on vaja ettevõtte juhtimisel.

Autasud

Admirals on olnud üle 20 tegutsemisaasta alati tuntud oma turuliidri kvaliteedi poolest. 2021. aasta on toonud ettevõttele uusi auhindu ja tunnustust, mis tõestab meie jätkuvat ambitsiooni olla turul juhtpositsioonil kvaliteedi, silmapaistva klienditeeninduse ja parimate tehnoloogiliste tööriistade poolest.

- Hispaanias omistas TuTrader Admiralsile järgmised auhinnad: "Best Broker in 2021 - Admirals", "Best Financial Education in 2021 - Admirals" ja "Best Financial Analyst in 2021 - Juan Cadinanos". Aastat Hispaanias jätkasime edukalt, saades Tradersilt auhinnad "Best Broker in 2021 - Admirals" ja "Best Customer Support in Spain".
- Trükiajakiri „Focus Money“ tunnustas ettevõtet kui "Fairest/Best Price-Value Ratio of German CFD Brokers 2021."
- Brokervergleich.de andmetel said Admirals 3. koha kategoorias "Forex-Broker 2021" ja esimese koha "Best CFD-Broker 2021" kategoorias.
- Aasta algas pidustustega, kui Deutsches Kundeninstitut andis Admiral Markets AS-ile tiitli "BEST CFD Broker" 2021.
- Saksamaal sai Admirals BrokerWahlilt 1. koha kategoorias "CFD Broker of the Year 2021".
- Handelsblatt tunnistas ettevõtte Saksamaal parimaks finantsteenuse pakkujaks, CFD kategoorias saavutati 1. koht.
- Tšiilis tähistasime Rankia välja antud 2021. aasta parima Forexi maakleri tiitlit.
- Äripäev nimetas Admirals teiseks kõige edukamaks ettevõtteks Eestis.

Hispaania



Tutrader
Best Broker in 2021 - Admirals



Tutrader
Best Financial Education in 2021 - Admirals



Tutrader
Best Financial Analyst in 2021 - Juan Cadinanos



TRADERS'
Best Broker in 2021 - Admirals



TRADERS'
Best Customer Support in Spain

Saksamaa



"Focus Money" print magazine
Fairest/Best Price-Value Ratio of German CFD Brokers 2021



Brokervergleich.de
Rank 3 of "Forex-Broker 2021"
Rank 1, First Place of "Best CFD-Broker 2021"



Deutsches Kundeninstitut
"BEST CFD Broker" 2021



BrokerWahl
CFD Broker of the Year 2021
- 1st Place



Handelsblatt
Germany's BEST Financial Service Provider, 1st Rank in category CFD: Admirals

Tšiili



Rankia
Best Forex Broker 2021

Eesti



Rank 2 of **Estonian most successful companies 2021** by Äripäev

admirals



Selleks, et meil oleks
keskkonnasäästlik ja
jätkusuutlik maailm,
peame tegutsema koos.



2021. aasta ülevaade

2021. aasta oli ettevõtte jaoks järjekordne märkimisväärne aasta, et võimaldada 2030. visiooni kohaselt finantsvabadust 10 miljonile inimesele. Aastat ilmastasid silmapaistvad toote- ja IT-arendused ning suuremahulised investeeringud tehnoloogiasse ja infrastruktuuri, keskendudes samal ajal ESG-ga seotud tegevustele ja meie suurepärasele ülemaailmsele meeskonnale.

2021. aastal jätkas Admirals oma ülemaailmset laienemist, positsioneeris end veelgi uutes piirkondades ning aitas kaasa ettevõtte digitaalsele küpsusele ja strateegia elluviimisele.

Laiendatud pakkumine krüpto-CFD-dele


Veel üks 2021. aasta nurgakividest oli krüpto. Admirals laiendas oma krüptopakkumist, lisades oma portfelli palju uusi instrumente.



Programm „Räägi sõbrale“

2021. aastal teatas Admirals programmi „Räägi sõbrale“ käivitamisest Invest.MT5 konto jaoks.

Investeering, nagu enamik asju, on parem sõpradega. Nii et iga sõbra eest, keda klient kutsub Admiralsiga liituma, saavad mõlemad preemiaks stardikapitali aktsiatega kauplemiseks.



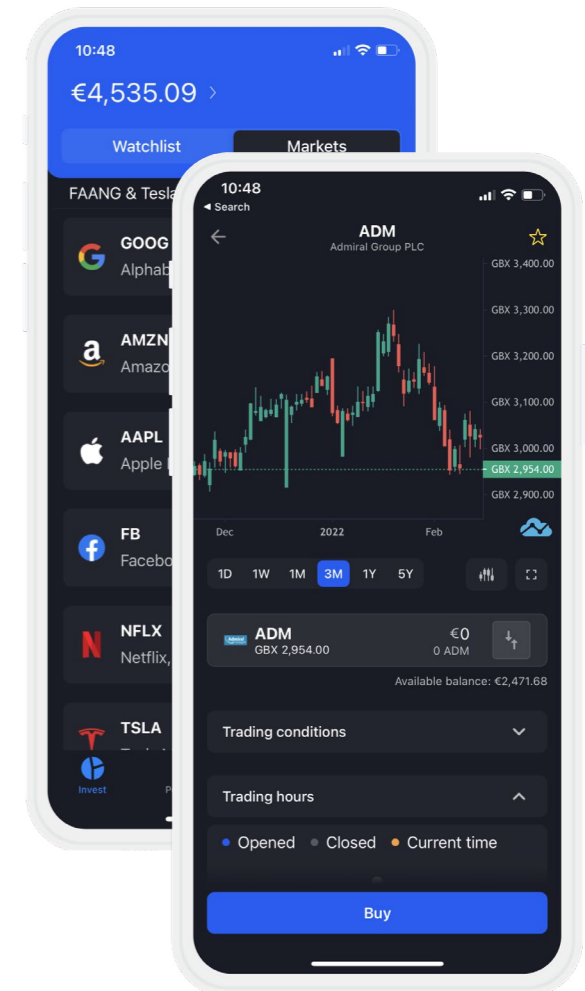
StereoTrader

Admirals tervitab ka StereoTraderi platvormi liidest aktiivsete päevakauplejate jaoks. StereoTrader on MetaTraderi kauplemispaneel, millel on ainulaadsed funktsioonid, mis võimaldavad sujuvamaid ja kontrollitumaid tehinguid. See optimeerib sisestusi ja väljumisi kiire ja intelligentse automatiseerimisega ning on täiustatud tipptasemel kauplemise juhtimise ja automatiseeritusega.

Meie mobiilirakenduse edasiarendamine

Mitmesuguste kauplemise, investeerimise, sotsiaalse kauplemise ja rahalise lisandväärtusega teenuste finantskeskuseks saamisel, on mobiilirakendus ülim tööriist – mobiilirakendus, mida igaüks vajab liikvel olles kauplemiseks.

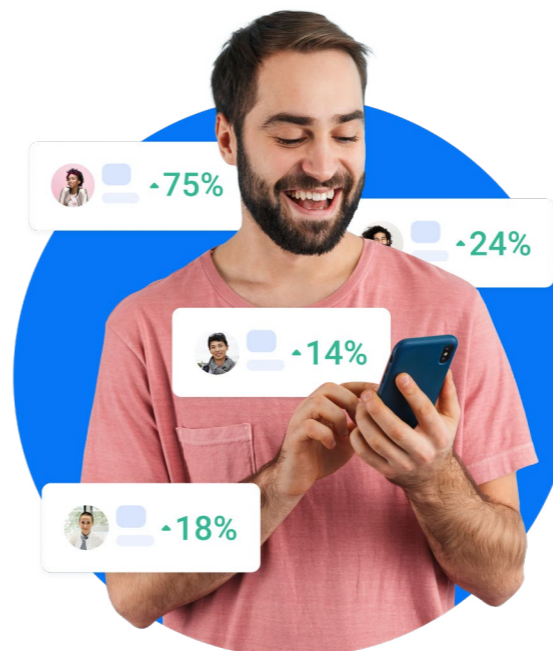
Grupp panustas edasi mobiilirakenduse arendamisse, keskendudes jaeklientidele. Varem on Admirals tähelepanu pööranud kogunud kauplejale. Nüüd hõlmab meie strateegia ja 2030. aasta visioon jaeklienti, pidades silmas eesmärki võimaldada finantsvabadust 10 miljonile inimesele. Seeläbi võimaldab ettevõtte lihtsaid tooteid ja teenuseid, mida toetab esmaklassiline kliendikogemus ja tehnoloogia. Finantsteekonda võib alustada lihtsalt Admiralsilt aktsiate ostmisega, seega keskendub Grupp finantskirjaoskuse ja finantsturgudele sisenemise tööriistade toetamisele, koondades kõik finantskeskuseks vajalikud vahendid.



Copy trading

Admirals tutvustas uut silmapaistvat teenust – Copy Trading. Copy Trading on teenus, millest saavad kasu nii uued kui ka kogunud kauplejad. Admiralsi kliendid saavad edetabeli kaudu uurida edukamaid kauplejaid. Kauplejad saavad kopeerida edukaid kauplemisstrateegiaid. Võimalus kogunud kauplejalt õppida ja vastastikku kasu saada on klientide poolt väga hästi vastu võetud.

Copy Trading kauplemine võeti esmalt kasutusele Trade.MT4 platvormil, kuid nüüdseks on seda rakendatud kõikidel suurematel kauplemisplatvormidel, sealhulgas Trade.MT5. See on avaldanud märkimisväärset mõju Copy Trading kauplemisele, kahekordistades mahud ja suurendades teenuse kasutajate arvu.



Rahaliste vahendite kindlustus

Admirals kehtestas Jordaania ja Küprose klientide rahaliste vahendite märkimisväärse kindlustuskaitse. Selle poliitikaga on klientidel oluliselt kõrgem kaitsetase, kuni 100 000 USD Jordaania ja 100 000 EUR Küprose all kaubeldes. Poliis kohandub automaatselt, ilma klientidele lisatasude või -kuludeta.

See kindlustus on osa ettevõtte täielikust kindlustuskaitse pakumisest koos klientide eraldatud rahakontodega parimates pankades, negatiivse kontojäägi kaitsega ja täiendava negatiivse kontojäägi kaitse poliitikaga.

Kliendi rahaliste vahendite kindlustuskaitse lubamine on üks lisasamm klientide rahaliste vahendite kaitseks. Kuna klientide turvalisus on meie prioriteet, tahame pakkuda parimat võimalikku kaitset.

IT arendused

2021. aastal jätkas ettevõtte suuremahulisi investeringuid IT arendamisse, et säilitada oma kõrge jõudlus ja digitaalne küpsus. Valmisid mitmed silmapaistvad edulood ambitsioonikast teekonna jätkamisest, et võimaldada 10 miljonil inimesel aastaks 2030 kogeda finantsvabadust.

Amsterdamis asuva andmekeskuse seadistamine viidi lõpule tehnoloogilise ümberkujundamise käigus strateegiliste eesmärkide suunas. Admirals paigutab ja ehitab ümber oma infrastruktuuri andmekeskused, et tagada ajakohane, turvaline, paindlik ja skaleeritav tehnoloogiline keskkond.

Üleminek uuele VPN-ile viidi lõpule peaaegu täies ulatuses. Vana VPN-lahenduse tehniliste probleemide vähendamiseks ja turvalisuse suurendamiseks tutvustas ettevõtte uut alati sisse lülitatud VPN-lahendust.

Üleminek Google\Slackilt Outlook\Teamsile viidi lõpule – halduse, kulude ja mastaapsuse suurendamiseks otsustas ettevõtte teenuseid ühtlustada. Suhtlusvahendid viidi üle Microsoftile, selle asemel, et kasutada erinevatelt tarnijatelt kõrgema hinna eest erinevaid tööriistu. See suurendab ühtlasi turvalisust ja kasutajatoe võimalusi.

Küberjulgeolek on ettevõtte üks põhieesmärke. Lõpetati üleminek uuele viirusetõrjelahendusele XDR, et täiustada veelgi ettevõtte küberturvalisust.

Grupi IT-meeskond viis lõpule ülemineku uuele VPN-ile nimega GlobalProtect, mis on Palo Alto Networks® lõpp-punktide võrguturbe klient. See võimaldab Admiralsil kaitsta mobiilset tööjõudu, laiendades järgmise põlvkonna turvaplatvormi kõigile kasutajatele, olenemata asukohast. See kaitseb liiklust, rakendades platvormi võimalusi, et mõista rakenduste kasutamist, seostada liiklust kasutajate ja seadmetega ning jõustada turvapoliitikat järgmise põlvkonna tehnoloogiatega.

Novembris, sarnaselt möödunud aastaga, läbiti edukalt PCI-DSS infrastruktuuri sertifitseerimisaudit koos aruandlusega, võimaldades Admiralsi klientidel kasutada VISA-kaarti veebis ja pooides, kohest ligipääsu kasumile ja vahenditele- investeerimiseks, haldamiseks, samuti ülekanneteks pankadevaheliste vahetuskursside alusel ilma tarbetute pangakuludeta.

Turundus ja kaubamärgi ümberkujundamine

Admiral Markets asutati 2001. aastal. Pärast 20. aastat tegutsemist muutis Grupp märtsis oma 20. aastapäeval kaubamärgi Admiralsiks. Logo ja nimi muutusid Admiralsiks, kuna ettevõtte alustas uut peatükki.

Viimase kahe aastakümne jooksul on Grupp muutnud kauplemise ja investeerimismaailma, võimaldades miljonitel inimestel hallata oma investeringuid turvaliselt ning lihtsalt. 2001. aastal oli ettevõtte Forexile ja CFD-le keskendunud.

Täna ei hõlma see enam kogu meie tegevuse ulatust. Oleme rohkem kui maaklerettevõtte. Laiendasime oma toodete pakumist ja lisame tooteportfelli uusi teenuseid. Oleme globaalne finantskeskus, mis raputab FinTechi maailma. Grupp seisab uuendusliku ja sujuvama isikliku rahanduse kogemuse eest.




Täiustatud kauplemisideed

Turunduse meeskond käivitas iganädalase teavituse klientidele, kajastamaks asjakohast informatsiooni oluliste kauplemise- ja investeerimisega seotud teemade kohta, suurendades seeläbi klientide huvi ja aktiivsust.

Plahvatus järgijate arvus

Grupp alustas 2021. aastat 20 000 jälgijaga meie sotsiaalmeedia platvormidel. Aasta lõpetasime enam kui 10-kordse kasvuga jälgijate arvus.



Sõnumi ulatus

Grupp jõudis Facebooki kaudu 7 078 699 inimeseni, Instagrami kaudu 2 452 752, Twitteri kaudu 1 352 263 ja LinkedIni kaudu 234 063 inimeseni.

 7 078 699

 1 352 263

 2 452 752

 234 063

Teavitustöö

Kasutades erinevaid kommunikatsioonikanaleid hoiab Grupp kliente kursis päevakajaliste turu uudistega. Grupp omab 13 Telegrami ja 12 Youtube kanalit, erinevates keeltes, et harida ja edastada tuhandetele klientidele teavet turgude ning koolituste kohta. Me oleme samuti algatanud Podcastid meie peamistel turgudel, et edastada hariduslik sisuga turu-uudiseid.

 12 kanalit

 13 kanalit

StereoTrader

StereoTrader võeti sel aastal igal pool kasutusele, pakkudes meie kogunud klientidele edasijõudnud kauplemise juhtimis- ja automatiseerimisteenuseid, igakuise juurdepääsuga sellele võimsale tööriistale. StereoTrader on MetaTraderi kauplemispaneel, millel on ainulaadsed funktsioonid, mis võimaldavad sujuvat ja kontrollitud kauplemist. See optimeerib klientide sisenemisi ja väljumisi kiire ja intelligentse automatiseerimise teel. See vahend pakub edasijõudnud kauplemise kontrolli ja automatiseerimist.



Konversioon

2021. aasta lõpus varustasime Google'i reklaame kõigi geograafiliste piirkondade täielike konversiooniandmetega. Seda tehes saame lõpuks kasutada Google'i kõiki võimalusi oma kampaaniate ja pakkumiste automaatseks optimeerimiseks vastavalt kliendi sissemaksetele või kliendi eluaja väärtusele, mis võimaldab meil olla PPC eelarve kulutamisel tõhusam ja tulemuslikum.

Keskkonna-, sotsiaal- ja juhtimisvaldkonna põhimõtted

Keskkonna-, sotsiaal- ja juhtimisvaldkonna (ESG) kriteeriumid on Grupi tegevuses kogum standardeid, mida sotsiaalselt teadlikud investorid kasutavad võimalike investeringute analüüsimiseks.

- Keskkonnakriteeriumid näitavad, kuidas Grupp toimib looduse kaitsmisel.
- Sotsiaalsed kriteeriumid arvestavad, kuidas Grupp juhib oma suhteid töötajate, tarnijate, klientide ja kogukondadega, kus ta tegutseb.
- Juhtimine kajastab Grupi juhtimist, juhtide töötasu, auditeid, sisekontrolli ja aktsionäride õigusi.

Üleilmse osalisena ja Grupina, millel on esindused üle kogu maailma, näeme sotsiaalseid, majanduslikke ja keskkonnavalaseid muutuseid enda ümber iga päev.

Me usume, et suudame muuta maailma – üheskoos. See on põhimõte, mida järgime, kui võtame arvesse oma kestlikkuse ja ESG-alaseid jõupingutusi.

Admirals on alati soovinud teha rohkem. Kehtestades Admiralsi ESG-programmi, oleme esirinnas selles, kuidas luua kestlik organisatsioon ning aidata levitada mõju ja algatusi üleilmselt.

Grupisisese ESG-töörühma loomine on olnud üks strateegilisi samme, juhtides meid kestlikkuse suunas kogu meie tegevuses.

Usume, et pikaajaliste tulemuste saavutamine nõuab väikseid tegusid, millele saame kõik kaasa aidata. Pole vahet, kas need on meie meeskonnaliikmete teod eraldi või meie üleilmse meeskonna ühine tulemus. Iga väike tegu kestlikuma ja rohelisema tuleviku suunas omab kohta meie igapäevategevuses.

Pühendumine inimestele ja keskkonnale meie ümber

Meie prioriteedid on meie kogukonna tulevik – meie kliendid, kolleegid, partnerid ja aktsionärid. Admirals tegutseb kestlikult ja võtab vastutuse tulevaste põlvkondade ees. Me jätkame oma keskkonnavalgatusi, püüdes alati täiustada oma ESG-valdkonna püüdlusi.

Sergei Bogatenkov
Admirals Group AS-i Tegevjuht.

Mis puutub keskkonna-, sotsiaal- ja juhtimisvaldkonna (Environmental, social and governance ehk ESG) põhimõtete järgimisse meie üldises ärimudelisis, siis positioneerime end jätkuvalt liidritena.



Meie algatused

Keskkonna- algatused

2021. aastal peeti Ühendkuningriigis ÜRO kliimakonverents. Maailma liidrite väga olulise kohtumise üks eesmärke oli järgmine: riikidel paluti pakkuda välja ambitsioonikad 2030. aasta eesmärgid heitkoguste vähendamiseks, et saavutada selle sajandi keskpaigaks nullheide. See on üks suuremaid eesmärke kogu meie eluajal ja meie igapäevategevus avaldab sellele eesmärgile mõju.



Oleme kvaliteetne turuliider oma valdkonnas ning seda tõendab meie tunnustamine meie peamiste turgude piirkondades. Nüüd astume järgmise sammu, et algatada ROHELISE kvaliteedi ja võrdsuse suundumus. Meie kliendid saavad kaubelda ja investeerida igal pool – aga nüüd saavad nad lisaks teha seda jätkusuutliku ettevõtte ja maakleriga.

Siiani ei ole selline pühendumus olnud meie valdkonnas tavapärane – oleme uhked, et erineme ja pakume eeskujut. Loodame, et kõik konkurendid ja ettevõtted järgivad seda. Ühtehoidmine on üks meie sisemistest väärtustest – ent ka planeedi jaoks peame olema ühtsed ja tegutsema koos.

Jens Chrzanowski
Kestliku Väärtuse Loomise
Valdkonna Juht

Grupi tõhusale kliimategevusele on pandud alus. Admirals Group AS ja ClimatePartner on mõõtnud mitut ettevõtte süsiniku jalajälge (CCF). Need mõõtmised arvatati vastavalt kasvuhoonegaaside protokollide juhiste ettevõtte raamatupidamis- ja aruandlusstandardi kohta (GHG Protocol.)

Mõõtke, vähendage, kompenseerige ja teavitage – need on neli kliimakaitse olulist sammu. See on grupi äritegevuse 2021. aasta süsiniku jalajälge tulemus.

CO₂ heitkogused

Üldtulemused:
826 314,48 kg CO₂

Võrdluseks: heitkogused vastavad 95 eurooplase CO₂ jalajäljele. Üks eurooplane toodab keskmiselt 8,7 tonni CO₂. Admirals Group AS võib muutuda süsinikuneutraalseks, kompenseerides tekitatud heitkoguseid. See tegevus on hea keskkonnale ja seega inimestele ning jääkarudele.

Kogu süsiniku jalajäljele rakendatakse 10% ohutusvaru, et tagada kõigi süsteemi piires tekkivate heitkoguste tasakaalustamine. Nii tühistatakse alusandmete sisemine määramatus (andmebaasi väärtuste, eelduste või hinnangute kasutamisest tulenev).

CO₂ heitkogused, mis tuleb kompenseerida, sealhulgas 10% ohutusvaru: 908 945,93 aastas.



Meie pühendumist kvaliteedile on auhinnatud igal aastal.

Jens Chrzanowski

Juhatuse liige

Kestliku Väärtuse Loomise Valdkonna Juht

CO₂ heitkoguste tabel

Grupi süsiniku jalajälje kogutulemused

Emissiooni allikad	kg CO ₂	%
Ulatus 1	0,00	0,0
Otsesed emissioonid grupi hoonetest	0,00	0,0
Soojus (ise-tekkeline)	0,00	0,0
Ulatus 2	193 201,02	23,4
Ostetud soojus, aur, jahutus enda kasutuseks	113 258,35	13,7
Soojus (ostetud)	113 258,35	13,7
Ostetud elekter enda kasutuseks ¹	79 942,67	9,7
Elekter (statsionaarne)	79 942,67	9,7
Ulatus 3	633 113,46	76,6
Töötajate töölesõit	504 948,23	61,1
Töötajate tööle-koju liikumine	367 509,27	44,5
Kodukontor	137 438,96	16,6
Ärireisid	82 117,35	9,9
Lennud	81 820,71	9,9
Raudtee	218,34	0,0
Rendi- ja isiklikud sõidukid	78,30	0,0

Kütuse ja energiaga seotud tegevused	42 422,11	5,1
Emissioonide elektrienergia	21 801,72	2,6
Ülevoolu eralduv soojus	20 620,39	2,5
Ostetud kaubad ja teenused	3 625,78	0,4
Üritused	2 525,80	0,3
Vesi	909,61	0,1
Kontori paber	179,06	0,0
Trükitooted	11,32	0,0
Kogutulemus	826 314,48	100,0

¹ See emissioon arvutati turu mudelit kasutades. Kasutades koha-metoodikat, oleks tulemus 45 441,81 kg CO₂.

Suurendame oma kontorites energiatõhusust ning kasutame võimaluse korral alati taastuvenergiat. Admirals algatab kohalikes kogukondades puude istutamise üritusi. Samuti maksimeerime ringlussevõttu ja tarbimise vähendamist kõigis oma kontorites. Praegu töötame selle nimel, et pakkuda oma klientidele nende investeerimistegevuse kaudu kestlikumaid valikuid.

Samuti oleme algatanud rohelse idee konkursi, ajakohastanud oma reisimispoliitikat rohelse lähenemisega ja loonud ESG-matriksi.

Oleme eriti uhked selle üle, et ClimatePartner andis 2020. aastal Grupile täielikult süsinikuneutraalse ettevõtte sertifikaadi.



Laiendame jätkuvalt oma ettevõttesiseseid ringlussevõtu ja keskkonnasõbraliku joogivee programme ning toetame nüüd kolme suurepärase rohelise algatust: taasmetsastamisprogramm Saksamaal, mida edendab organisatsioon Schutzgemeinschaft Deutscher Wald, puhta joogivee programm Indias ja puhta ookeani programm organisatsioonide Believe Green LLC, Spring Health ja Aqua for All kaudu.

Oma edusammude jätkamiseks on meil järgmised eesmärgid:

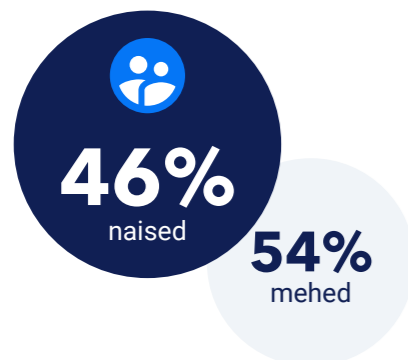
- laiendada oma ESG-ga seotud tooteid ja investeeringuid oma klientidele;
- suurendada kasutatava taastuvenergia osakaalu;
- kaasata töötajad ESG- ja erialasesse koolitusse;
- vähendada oma heitkoguseid kooskõlas 1,5 °C tuleviku eesmärgiga;
- võtta kõigis meie kontorites üle maailma kasutusele täiendavad jäätmete ringlussevõtu protsessid;
- kaasata kohalikud kogukonnad;
- inspireerida kogukondi (olles eeskujuks) tegutsema kestlikult.

Sotsiaalalgatused

Meie ettevõtte sotsiaalse vastutuse programm annab välja stipendiume silmapaistvatele üliõpilastele, kes soovivad keskenduda IT-le ja/või majandusele. Admirals on endiselt kõrgetasemelise muusika- ja muude sündmuste korraldaja Eesti Kontserdi peaspensor. Admirals toetab Jõhvi programmeerimiskooli, kus igas eas täiskasvanud saavad end täiendada ja arendada oma programmeerijakarjääri. Samuti toetame Tallinna loomaia jääkarupere elamistingimuste parandamist. Viimasena, ent mitte vähem tähtsana mainime, et meie meeskond on tõeliselt mitmekesine, mis puutub rahvusse, soosse, andekusse ja isiksusse – julgustame sellist suhtumist ka edaspidi.



Admiralsi eesmärk on saada valdkonna juhtivaks ettevõtteks vastutustundlike ja teadlike muutustega. Usume, et see kui 46% meie töötajatest on naised, on suur saavutus võrdse töötajaskonna loomisel, ning oleme kindlad, et suudame aina paremini saavutada kõik enda jaoks seatud ESG-eesmärgid. Meie tegevus mõjutab mitte üksnes keskkonda, kus me elame, vaid igat meie kogukonna liiget.



Juhtimisalgatused

Meie juhatuse roll ja koosseis, meie aktsionäride õigused ja see, kuidas mõõdetakse ettevõtte tulemuslikkust, on väga olulised, et tagada meie edu ja üldine mõju ettevõtte juhtimisel. Õigused ja kohustused meie organisatsioonis on selgelt määratletud. Usume kindlalt ja tegutseme selle nimel, et hoida tasakaalu kasumi teenimise ja sidusrühmade toetamise vahel. See on meie ettevõtte tegeliku juhtimise tuum.

Strateegilised eesmärgid

Admiralsi 2030. aasta visioon on pakkuda finantsvabadust 10 miljonile inimesele ning oleme võtnud eesmärgiks jõuda uues finantstööstuses esimese kümne sekka.

Meie konkurentsieelised tulenevad meie üleilmsest esindatusest, paindlikest kauplemiskontodest, haridusest ja analüüsitööst, turvalisusest ja tarkvarast, uuenduslikust lähenemisviisist ja kohalikust toetusest.

Oma esimesed 20 aastat tegutses ettevõtte Forex- ja CFD-maaklerina. Meie järgmise 5–10 aasta fookus on märkimisväärselt laiem. Me läheme kaugemale kui traditsioonilised kauplemis- ja investeerimisteenused ning laiendame oma pakkumisi mitmekesisemate finantstoodete ja -teenustega.

Ettevõtte kolme samba strateegia järgnevateks aastateks on järgmine:

- Liidame kokku
- Ühendame
- Lihtsustame

Meie eesmärk on ühendada investeerimine, kauplemine ja isiklik rahandus üheks võimsaks finantskeskuseks.

Liidame kokku

investeermise, kauplemise ja isikliku rahanduse

Ühendame

maailma oma globaalsete teadmiste ja pakkumistega

Lihtsustame

kauplemist ja investeerimist ning pakume lihtsat ja nutikat õppimist

Seisame ühtse kogemuse eest finantsmaailmas. Maailma ühendamine meie globaalsete teadmiste ja pakkumisega on pühendatud meie ülemaailmsele kohalolekule maailma enim reguleeritud asutuste kaudu. Oleme ülemaailmselt esindatud 18 riigis üle maailma, mis tähendab, et ettevõtte suudab pakkuda oma klientidele kohalikku tuge ja klienditeenindust. Seisame usaldusvääruse eest kõikjal ja pidevalt.

Admirals on alati seisnud finantskirjaoskuse eest, pakkudes õppeprogrammide ja materjalide kaudu tarku finantsvastuseid. Varem on ettevõtte olnud tuntud suunatusega professionaalsetele klientidele, kuid äri uuel ajastul tahame pakkuda rahalist vabadust inimestele üle kogu maailma. Pakkudes inimestele tööriistu enda harimiseks finantstmaailmas, saavad nad teha tarku otsuseid ja teha esimesi samme oma kauplemis- või investeerimistegevuses.

Admirals aitab oma klientidel teha läbimõeldud ja intelligentseid kauplemisotsuseid, avaldades raamatuid ja pakkudes koolitusprogramme (seminarid, veebiseminarid, videod), mis on kõik mõeldud kauplemisioskuste õpetamiseks ja finantsturgude selgitamiseks.

Admirals seisab ühtset kogemuse eest finantsmaailmas ja usub finantsvabadusse kui valikusse.

Meie tegevusload juhtivatelt reguleerivatelt asutustelt üle maailma ning meie füüsiline kohalolek enamikul olulistel turgudel võimaldab meil tunda oma kliente isiklikult, mõista nende vajadusi ja pakkuda neile kõrgemal tasemel teenust.

Oleme alati jälginud oma klientide üleilmset nõudlust. Tulles klassikaliste Forex-ile keskendunud instrumentide maailmast, nägime aina suuremat nõudluse kasvu globaalsete indeksite järele. Seda mõistes suutsime teha tööd oma ekspertidega, et luua üks paremaid indeksitega kauplemise pakkumisi, seda nii tulususe, null-vahendustasu, murdarvuliste partiide kui ka päevakauplemise võimaluste poolest (scalping, riskimaandus jne). Viimastel aastatel on DAX40 ja DJI30 saanud meie kaheks peamiseks viiest üleilmsest enimkaubeldavaks instrumendiks.

Suundumused ja tegurid, mis võivad mõjutada meie tulevikku

Meie tegevust mõjutavad potentsiaalsed trendid ja tegurid Admirals võtab alati arvesse võimalikke sündmusi, tegureid ja suundumusi, mis võivad äri mõjutada. Nende tegurite tundmine ja analüüs aitab juhtida tegevusriske. Kuna ettevõtte on tuntud oma kvaliteedi poolest, olles turu kvaliteediliider, on meie eesmärk hoida oma esmaklassiline teenindus, IT ja juurdepääs finantsturule kõrgeimate võimalike standarditega.

Kirjeldame siin mõningaid argumente, mis võivad mõjutada Grupi tulevikku.


Investeeringualternatiivid: kuidas investeerimisalternatiivid (mis põhinevad intressimääradel, keskpanga otsustel jne) end turul positsioneerivad.

Kuna meie äri keskmis on regulatsioonid, võivad muudatused õigusvaldkonnas meie äritegevust mõjutada. Teeme alati koostööd regulaatoritega ja hoiame oma äri vastavalt ettevõtte uusimatele standarditele. Näiteks krüptorahaga seotud regulatsioonid võivad tulevikus turgu üldiselt mõjutada.

Tehniline areng: mobiilne kauplemine ja finantsturgudele sisenemise populaarsus. Kuni viimase ajani oli meie põhiklient kutseline investor, aga järgmiste aastate eesmärk on võimaldada juurdepääsu finantsturgudele igaühele ja kõikjal. Meie enda loodud kauplemisrakendus on üks edulugudest, mis võimaldab meil pakkuda finantsvabaduse saavutamist palju laiemale segmendile kui varem. Tehniline areng on üks kõige olulisemaid tegureid, mis ettevõtet tulevikus mõjutab.

Peame võtma arvesse turunduskulude taset ja turunduse tõhusust uute klientide ligimeelitamisel kui üht suundumust, mis mõjutab valdkonda. Turundus ja selle tõhusus toovad uusi võimalusi, et suurendada kliendibaasi ja äritegevust tervikuna.

Konkurentide tegevus: see on alati avaldanud mõju äritegevusele ja kõigile valdkonna osalistele. Vaja on vaid üht halba näidet ja ettevõtte üht eksimust, et mõjutada kõiki sama valdkonna ettevõtteid. Maine, kvaliteet ja vastavus kõigile regulatsioonidele on kõigi finantsvaldkonna ettevõtete jaoks kõige tähtsam.



Andmete analüüs, tehisintellekt ja ploki ahel on meie tulevik.

Anatolii Mikhalchenko
Nõukogu liige

Majanduskeskkond

Olulised globaalsed sündmused 2021. aastal

- Donald Trump seisab silmitsi teise tagandamisega, olles saanud süüdistuse ülestõusu õhutamises
- Ameerika Ühendriikide 46. president Joe Biden vannutatakse ametisse
- Pandeemia tekitab üleilmses tarneahelas olulisi häireid
- USA ja liitlased viivad oma väed Afganistanist välja, Taliban võtab riigi kiiresti üle
- COVID-19 tõttu surnud inimeste arv ületab 5 miljoni piiri vahetult enne seda, kui Lõuna-Aafrikas avastatakse Omikroni tüvi

Maailmamajandus

Pärast 2020. aasta 3,1% langust hakkas maailmamajandus 2021. aastal taastuma, kasvades hinnanguliselt 5,9%. Prognoosi kohaselt jätkub kasv ka 2022. aastal 4,4% võrra.

2021. aasta oli teine aasta, mil maailm maadles COVID-19 pandeemiaga, aga pärast seda, kui mitu vaktsiini sai 2020. aasta lõpus ja 2021. aasta alguses maailma eri paigus ametliku loa, said paljud riigid liikuda tagasi normaalsuse suunas.

2022. aasta jaanuari lõpu seisuga on 54% maailma rahvastikust täielikult vaktsineeritud. Siiski valitseb tohutu ebavõrdsus selles, kui kiiresti on vaktsiin kasutusele võetud – suur osa vaktsiinidest on tehtud jõukates riikides ja paljud jagavad juba kolmandaid doose, aga vaesematel rahvastel on siiani elanike vaktsineerimisega raskusi.

Kuigi 2021. aastal üritasid paljud riigid naasta normaalse elu juurde, siis eri puhangud ja uued tüved andsid paljudel juhtudel põhjuse uuteks majanduspiiranguteks. Seejuures on Hiinas kogu pandeemia ajal säilitatud nn null-COVIDi poliitikat.

Kui majandus taastus, jätkati vaktsiinide kasutuselevõttuga ja maailm avanes taas. Aasta lõpus andsid paljud riigid teada tunduvalt suuremast inflatsioonist kui planeeritud ja see inflatsiooni kasv mõjutab kindlasti eelseisvat aastat. 2022. aastal prognoositakse arenenud majandusega riikides inflatsiooniks 3,9% ning arenevates riikides tõuseb see ilmselt 5,9%ni.

Kiirenenud inflatsiooni on tagant tõuganud üleilmsed tarneahelate häired, mille on põhjustanud kestev pandeemia. Majanduse taasavanedes kasvab nõudlus järsult, mille tõttu on tarнетega olnud raskusi ja see on omakorda kogu maailmas hindu tõstnud.

Keskpankad, millest paljud on suutnud aastaid säilitada rekordmadalaid intressimäärasid ja pidanud alates pandeemia algusest oma riigi majandusse likviidsust juurde pumpama, karmistavad ilmselt lähikuudel oma rahapoliitikat reaktsioonina inflatsiooni suurenemisele. Inglismaa keskpank oli esimene suur keskpank, mis tõstis intressimäärasid, ja tundub tõenäoline, et Föderaalreserv järgib tema eeskujuga märtsis toimival järgmisel koosolekul.

Pärast üleilmsete aktsiaturgude jaoks head aastat, eriti USAs, kus kõik suuremad indeksid ületasid korduvalt rekordeid, vähendab sel aastal pea kindlalt rangemaks muutuv rahapoliitika ilmselt ka nõudlust aktsiate järele – eriti kallite, riskantsete ja tehnoloogia valdkonna aktsiate järele.

2022. aasta esimestel nädalatel on aktsiaturgudel juba mõned langused toimunud, sest seoses karmima rahapoliitika ja Ida-Euroopas kasvavate pingetega muutuvad investorid üha ettevaatlikumaks.

USA

USA majandus kasvas 2021. aastal 5,7%, olles eelneval aastal 3,1% langenud, ning 2022. aastaks prognoosib IMF veel 4% kasvu.

Detsembris 2021 teatas USA 7% inflatsioonimäärast, mis oli peaaegu nelja viimase aastakümne kõrgeim tase. Seejärel teatas Föderaalreserv, et lõpetab oma võlakirjaostuprogrammi 2022. aasta märtsis, ja andis jaanuaris toimunud koosolekul märku, et intressimäärad hakkavad samal kuul tõenäoliselt tõusma.

Föderaalreservi toon pärast jaanuari koosolekut ei jätnud investoritele erilist kahtlust, et järgmistel kuudel seatakse prioriteediks inflatsiooni vähendamine, mitte tugev majanduskasv, mis tähendab, et aasta esimeses pooles on oodata majanduskasvu aeglustumist.

Föderaalreservi üha jõulisem kurss on suurendanud USA aktsiate ebastabiilsust, kui turg püüab meeletult kiiresti hindu kujundada olukorras, kus Föderaalreserv on rahapoliitikat muutnud.

Pärast rekordilist 2021. aastat, mil USA aktsiad tõusid osaliselt tänu turgude suurele likviidsusele, alustasid USA võrdlusindeksid 2022. aastat kehvalt. Seni suurim kukkuja on tehnoloogiast tulvil Nasdaq Composite, mis langes aasta esimesel kuul peaaegu 12%.

COVIDist rääkides tundub Omikroni tüve jaanuaris tekitatud kasv praegu taanduvat, pärast seda, kui USA positiivsete juhtude seitsme päeva keskmine saavutas jaanuari keskel tippaseme – üle 800 000.

Ühendkuningriik

2020. aastal kahanes Ühendkuningriigi majandus märkimisväärselt 9,4% võrra, kuid taastus ja kasvas 2021. aastal IMFi hinnangu kohaselt 7,2%, mis annab põhjuse prognoosida veel 4,7% kasvu käesoleval aastal.

2021. aasta detsembrile eelnenud 12 kuul oli tarbijahinnaindeks 5,4% ehk viimase 20 aasta kõrgeimal tasemel. Suurenev inflatsioon sundis Inglismaa keskpanka tõstma 2021. aasta detsembris intressimäärasid esimest korda pärast rohkem kui kolme aastat ning 2022. aastal prognoositakse taas määrade suurt tõusu.

2021. aasta juulis eemaldas Suurbritannia ametlikult kõik COVID-19 pandeemiaga seotud piirangud, sest

tänu edukale vaktsineerimiskampaaniale oli suur osa täiskasvanud inimestest viiruse vastu täielikult vaktsineeritud. Ka reisipiiranguid vähendati oluliselt, et anda hoog sisse ÜK piiratud reisirajutusele, mis on mõistagi viimased kaks aastat kannatanud.

Ent pärast Omikroni tüve tekkimist seati detsembris taas mõned piirangud, mis on nüüdseks siiski eemaldatud, kuigi iga päev lisandub päris palju uusi haigusjuhtumeid.

Lootusrikkalt pandeemia lõpu poole tüürides jäävad lisaks inflatsiooniprobleemile õhku rippuma veel paljud olulised Ühendkuningriigi majandust puudutavad küsimused, mille COVID-19 on viimasel kahel aastal oma varju jätnud.

Milline näeb välja Brexiti-järgne Suurbritannia tegelikult? Kas Šotimaale antakse võimalus teiseks iseseisvusreferendumiks? Kas Euroopa Liidu ja Ühendkuningriigi kaubandusleppes kehtestatud probleemsele liiri mere piirile leitakse lahendus? Võib-olla annab see aasta nendele küsimustele vastused.

Hiina

Vaatamata maailma suurimate majanduste seas levinud suundumusele kasvas Hiina majandus 2020. aastal tagasihoidlikult 2,3%. IMFi hinnangul kasvas majandus 2021. aastal muljetavaldavalt 8,1%, aga see aeglustub 2022. aastal arvatavasti 4,8%ni.

Vastupidiselt veel ühele suurimates majandustes levinud suundumusele on Hiina inflatsioon suurenenud palju aeglasemas tempos, kui algset arvati: detsembris langes tarbijahinnaindeks 1,5%ni võrreldes eelmise kuu 2,3%ga. Seoses sellega, et turul valitsev mure inflatsiooni üle leevenes, hakkasid osad majandusteadlased spekulerima, et lähitulevikus võidakse intressimäärasid kärpida.

USA ja Hiina suhted, mille olulist paranemist paljud ootasid, kui Joe Biden sai presidendiks, olid 2021. aastal sageli tähelepanu keskpunktis. Ent maailma kahe suurima majanduse vahelised suhted pole siiski paranenud, vaid tundub, et need on aasta jooksul isegi halvemaks muutunud. Sellest annavad märku USA sanktsioonid Hiina ettevõtetele ja riigi diplomaatiline boikott eesseisvatele taliolümpiamängudele.

Teine 2021. aasta tähtis teema oli Pekingi suurte tehnoloogiaettevõtete, nagu Alibaba ja JD.com, mahasurumine. Riik võttis vastu mitu seadust ja määras aasta jooksul palju trahve, et saada jagu sellistest probleemidest nagu monopoliseerimine ja andmekaitse. Et järelevalveorganid võtsid need tehnoloogiaettevõtted tähelepanu alla, hirmutas investoreid ja põhjustas mitme paljulubava Hiina aktsia hinna järsu languse aasta jooksul.

Kogu pandeemia jooksul on Hiina säilitanud nn null-COVIDi põhimõtte, kehtestades COVID-19 puhangute tekkides kiirelt ranged kohalikud piirangud. Novembris kasvas haigusjuhtumite arv kõrgeimale tasemele pärast 2020. aasta aprilli, ulatudes 361 juhtumini päevas, mis kahvatub teiste riikide näitajatega võrreldes. Kuigi see meetod on hoidnud haigusjuhtumite arvu väiksena, kahtlevad teadlased selle pikaajalises jätkusuutlikkuses, eriti sellepärast, et on tekkinud kergemini nakkavaid tüvesid, nagu näiteks Omikron.

Euroala riigid

Euroala riikide majandus langes 2020. aastal 6,4%, aga suutis 2021. aastal taas 5,2% võrra kasvada ning prognoosi kohaselt peaks kasvama ka tänava 3,9%.

Euroala riigid teatasid detsembris 5% inflatsioonimäärast, kuigi Euroopa Keskpanka (EKP) president Christine Lagarde andis novembris teada, et EKP ei tohiks rahapoliitikat liiga vara rangemaks muuta ja et intressimäärade tõus 2022. aastal on ebatõenäoline. Ent eks näis, kas EKP hoiab seda kurssi, kui inflatsioon aina suureneb.

Pärast vaksineerimiskava aeglast algust on blokk nüüdseks edukalt vaksineerinud 70% rahvastikust. Ent Omikroni tüve levik tõi kaasa rangete piirangute uuesti kehtestamise paljudes liikmesriikides, kusjuures mõned riigid, nagu Austria, proovivad vaksineerimise kodanike jaoks kohustuslikuks muuta.

Eesti

Pärast 2020. aasta 3% langust kasvas Eesti majandus 2021. aastal Euroopa Komisjoni andmetel umbes 9% ning kasvu jätkumist oodatakse ka 2022. aastal (3,7%).

Riigi head majandustulemused 2021. aastal tulenevad suuresti erasektori nõudluse suurenemisest – millele andis hoogu kodumajapidamiste säästude vähenemine, valitsuse stiimulitest ja hästi toimivast eksporditurust.

Tulevikku vaadates saab erasektori nõudlus sel aastal kasu miinimumpalga kasvust, mis kiideti heaks detsembri alguses ja jõustus käesoleva aasta alguses.

Ent erilist muret valmistab Eestis sel aastal suur inflatsioon. Eurostati kohaselt hoogustus detsembris Eestis inflatsioon kõigist Euroala riikidest enim – 12%.

Olulised globaalsed sündmused 2022. aastal

Venemaa/Ukraina konflikti algus 24. veebruaril 2022 algatas sündmuste ahela, mis mõjutab tugevalt maailma majandust. Euroopa Liit ja USA kehtestasid hiigelsanktsioonid vene ettevõtete ja majanduse vastu, mis mõnede arvestuste kohaselt viivad sealse majanduse 1995. aasta tasemele. Olukord on juba praeguseks tõstnud gaasi ja energia hindu. See muudab tarneahelaid, millega maailm harjunud on ja mõjutab finantsturge globaalsel tasandil.



**Meil on
kliendid
159 riigis.**

Dmitri Lauš
Nõukogu liige

Finantsülevaade

Admirals Group AS konsolideeritud peamised finantsnäitajad

	2021	2020	Muutus 2021 vs 2020	2019
Kasumiaruanne (miljonites eurodes)				
Kauplemistegevuse netotulu	35,7	62,2	-43%	33,5
Tegevuskulud	37,8	40,6	-7%	28,1
EBITDA	1,0	23,4	-96%	6,9
EBIT	-1,0	21,7	-105%	5,6
Puhaskasum	0,1	20,7	-100%	5,2
Marginaalid				
EBITDA marginaal, %	3%	38%	-35	20%
EBIT marginaal, %	-3%	35%	-38	17%
Puhaskasumi marginaal, %	0,4%	33%	-32,6	16%
Kulude-tulude suhe, %	106%	65%	41	84%
Ärimahud (miljonites eurodes)				
Nõuded krediidiasutustele ja investimisühingutele	45,7	53,2	-13%	33,7
Võlakirjad	7,6	8,7	-13%	9,3
Omakapital	59,3	61,1	-3%	42,4
Bilansimaht	71,9	75,2	-4%	52,0
Bilansivälised varad (kliendivarad)	99,2	82,2	21%	45,9
Töötajate arv	300	340	-11%	284

Finantssuhtarvude arvutamisel kasutatud valemid:

EBITDA marginaal % = EBITDA / kauplemistegevuse netotulu

EBIT marginaal % = EBIT / kauplemistegevuse netotulu

Puhaskasumi marginaal % = Puhaskasum / kauplemistegevuse netotulu

Kulude-tulude suhe % = Tegevuskulud / kauplemistegevuse netotulu

Koondkasumiaruanne

Kauplemistegevuse netotulu

2021. aasta tõi kaasa finants- ja kaubaturgude vähese volatiilsuse, mis tähendas tulude vähenemist. Grupp teenis 2021. aastal tulu 35,7 miljonit, mis on 43% vähem võrreldes 62,2 miljoniga aasta varem, ent endiselt 7% rohkem aastavõrdluses 2019. aastaga.

2021. aastal moodustasid CFD-tooted kogu kauplemistegevuse brutotulust 34%, suurenedes aastavõrdluses 7%. CFD-de indeksid moodustasid

kogu kauplemistegevuse brutotulust 38%, vähenedes aastavõrdluses 5%. Forex moodustas kogu kauplemistegevuse brutotulust 26%, vähenedes aastavõrdluses 3%. Forexi, CFD-de indeksite ja muude aktsiate osakaal vähenes peamiselt tooraine CFD- de 7%-lise suurenemise tõttu. Muud tooted, nagu aktsiad, ETF-id jne jäid samale tasemele kui aasta tagasi, kõikides ± 1% kogu kauplemistegevuse brutotulust.



Grupi tegevust juhitakse üldjuhul geograafiliselt nelja peamise geograafilise segmendiga, mis põhineb Admiralsi kontorite asukohal: EL, Ühendkuningriik, Austraalia ja muud.

Brutotulu geograafiliste regioonide kaupa:

	2021	2020	Muutus	2019
Euroopa Liit	85%	90%	-5	83%
Ühendkuningriik	8%	-1%	9	5%
Austraalia	2%	1%	1	2%
Muud	5%	10%	-5	10%

Admirals teenindab kliente 159 riigis. Enamik ELi kliente on Saksamaalt, millele järgnevad Prantsusmaa, Hispaania, Leedu, Ühendkuningriik, Bulgaaria, Rumeenia, Poola. Saksa kliendid toodavad 22% Grupi kogutulust, Prantsusmaa kliendid 11%, Hispaania kliendid 7%, Leedu kliendid 6% ning kliendid Ühendkuningriigist, Bulgaariast, Rumeeniast toodavad igaüks 5% Grupi kogutulust.

2020. aastal teenindas kliente 154 riigis. Enamik Euroopa Liidu kliente oli Saksamaalt, millele järgnesid Prantsusmaa, Hispaania, Eesti, Poola, Leedu, Bulgaaria, Rumeenia ja Tšehhi Vabariik. Saksamaa kliendid tootsid 24% grupi kogutulust, Prantsusmaa kliendid 11%, Hispaania kliendid 9%, Eesti kliendid 7%, Leedu ja Poola kliendid 5% ning kliendid Bulgaariast, Rumeeniast ja Tšehhi Vabariigist tootsid kokku 4% grupi kogutulust.

Kulud

Tegevuskulud kahanesid 7%, mis oli peamiselt tingitud tööjõu- ja käibemaksukulude vähenemisest.

Grupi kogu tegevuskuludest moodustavad suurima osa turunduskulud, olles 12,6 miljonit eurot, mis on aastavõrdluses 11% kasv ning moodustavad 34% kogu tegevuskuludest. Turunduskulude suurenemise tulemusena saavutas Grupp aastavõrdluses 2021. aasta jooksul 2% suurema aktiivsete klientide arvu. 2021. aastal sai Grupp 32% rohkem taotlusi kui aasta tagasi samal ajal, mis tähendab positiivset trendi uute klientide leidmisel.

Tööjõukulud vähenesid 2021. aastal 28%, 11,5 miljoni euron, moodustades 30% kogu tegevuskuludest. Tööjõukulud vähenesid peamiselt tingituna preemiate vähenemisest, mis oli seotud Grupi 2021. aasta tulemustega. Lisaks lõpetas Grupp 40 lepingut ning tema töötajate arv oli 10% väiksem kui 2020. aastal. 2021. aasta lõpuks oli töötajate arv kokku 300.

Suuremahuliste IT-investeeringute tõttu, mille eesmärk oli meie taristu täiustamine, ostes

Amsterdams uue andmekeskuse ning kõik selle riist- ja tarkvaraga seonduva, suurenesid IT-kulud 25%. Lisaks märgime ära oma IT-turbe ümberkujundamise, võttes kasutusele modernse viirusevastase lahenduse.

Muud suuremad kulud Grupi jaoks on õigus- ja auditikulud, mis suurenesid tingituna uute ettevõtete asutamisest Jordaania ja Lõuna-Aafrikas.

Lisaks suurenesid ühe aasta jooksul ka amortisatsioonikulud 0,3 miljoni euron. See tulenes eelkõige materiaalse ja immateriaalse põhivara amortisatsioonist. Kasutusõigusega varade amortisatsioon oli peaaegu sama, kuna ei esinenud märkimisväärseid muudatusi kontoriruumide rendi puhul, mida kajastatakse kui kapitalirendi vara. Admiral Markets AS lõpetas Tallinnas ühe korruse kontoriruumide rendi, kuna see oli pandeemia ajal kasutuseta ala, sest enamik töötajaid töötab jätkuvalt kodukontoris.

Tegevuskulud suurimate kululiikide lõikes:

Kululiik (miljonites eurodes)	2021	2020	Muutus
Personalikulud	11,5	16,0	-4,5
Turunduskulud	12,6	11,4	1,2
IT-kulud	4,5	3,6	0,9
Juriidilised ja auditeerimiskulud	2,7	2,1	0,6
Käibemaksu kulu	0,5	2,0	-1,5
Materiaalse ja immateriaalse põhivara kulum	2,0	1,7	0,3
Regulatiivse aruandluse kulud	0,9	0,5	0,4
Väheväärtuslikud rendid ja kommunaalkulud	0,5	0,4	0,1
Transpordi- ja sidekulud	0,3	0,3	0
Muud sisseostetud teenused	0,2	0,2	0
Lähetuskulud	0,2	0,1	0,1
Mitmesugused tegevuskulud	2,0	2,3	-0,3
Kokku	37,9	40,6	-2,7

Kulude-tulude suhe tõusis 2021. aasta lõpuks 106%ni (2020: 65%). Kasvu põhjus oli peamiselt kauplemistegevuse netotulu vähenemine, aga tegevuskulud jäävad peaaegu samale tasemele.

Puhaskasum

Grupi puhaskasum oli 2021. aastal 0,1 miljonit eurot, mis on 99% vähem kui aasta varem (20,7 miljonit eurot). Samuti vähenes Grupi puhaskasumi marginaal, mis oli 0,4% võrreldes möödunud aasta 33%-ga.

Puhasmarginaali langus oli peamiselt tingitud kauplemistegevuse netotulu langusest, nagu eespool mainitud.

Grupi puhaskasum aktsia kohta oli 2021. aasta lõpus 0,1 (2020: 8,3).

Finantsseisundi aruanne

(miljonites eurodes)	2021	2020	Muutus 2021 vs 2020	2019
Nõuded krediitiasutustele ja investeerimisühingutele	45,7	53,2	-14%	33,7
Võlakirjad	7,6	8,7	-13%	9,3
Kohustised kokku	12,6	14,1	-11%	9,5
Omakapital	59,3	61,1	-3%	42,4
Bilansimaht	71,9	75,2	-4%	52,0
Bilansivälised varad (kliendivarad)	99,2	82,2	21%	45,9

Grupil on tugeva mahuga bilanss, omakapital on 59,3 miljonit eurot. Grupi bilanss on likviidne, kuna 74% bilansist koosneb likviidsetest varadest.

31. detsembri 2021. aasta seisuga moodustas Grupi varade maht 71,9 miljonit eurot. Ligikaudu 64% varadest moodustavad nõuded krediitiasutustele ja investeerimisühingutele. Nõuded krediitiasutustele ja investeerimisühingutele on 2021. aastal vähenenud 14%. Võlakirjade portfell koosneb ainult kõrge kvaliteediga likviidsetest varadest ja moodustab 11% koguvaradest.

Grupi põhivara suurenes 2021. aastal 11,9 miljoni euroni tulenevalt märkimisväärsetest investeringutest immateriaalsesse põhivarasse. Immateriaalne põhivara koosneb peamiselt Kaupleja Kabinet 3 arenduskuludest ja veel ühest tegevusloast. Samuti alates 2021. aastast on Grupp hakanud kapitaliseerima mobiilirakenduse, kaardivaldkonna, varahalduse, kopeeriva kauplemise

ja P2P platvormi arendamist. Materiaalne põhivara on peaaegu sama võrreldes eelmise aastaga, kuna pandeemiast tingituna ei olnud vaja selliseid lisaseadmeid nagu arvutid, kuvarid, serverid, telefonid ja teatavad kontoriseadmed.

Grupi pikaajalised kohustused koosnevad allutatud võlakirjadest ja kapitalirendist summas 7,7 miljonit eurot ja moodustades kogu bilansimahust 11%. 2021. aasta esimesel poolel emiteeris Admirals Group AS 27 016 allutatud võlaväärtpaberit lunastustähtajaga 2031. aastal, mis tekitas kohustiste kasvu 2021. aastal. Kõik muud kohustised on lühiajalised ning on peamiselt kohustised võlausaldajate ja seotud osapoolte ees, tasumisele kuuluvad maksud ja võlad töötajatele.

Grupi bilansivälised varad (kliendivarad) kasvasid 2021. aastal 21%, moodustades 99,2 miljonit eurot (2020: 82,2 miljonit eurot).

Peamised finantssuhtarvud

	2021	2020	Muutus 2021 vs 2020	2019
Puhaskasum aktsia kohta, eurodes	0,1	8,3	-8,2	2,1
Omakapitali tootlus (ROE), %	0,2%	39,9%	-39,7	12,8%
Omakapitali suhtarv	1,2	1,2	0	1,2
Varade tootlus (ROA), %	0,2%	32,5%	-32,3	10,9%
Lühiajaliste kohustiste kattekordaja	12,4	8,6	3,8	11,9

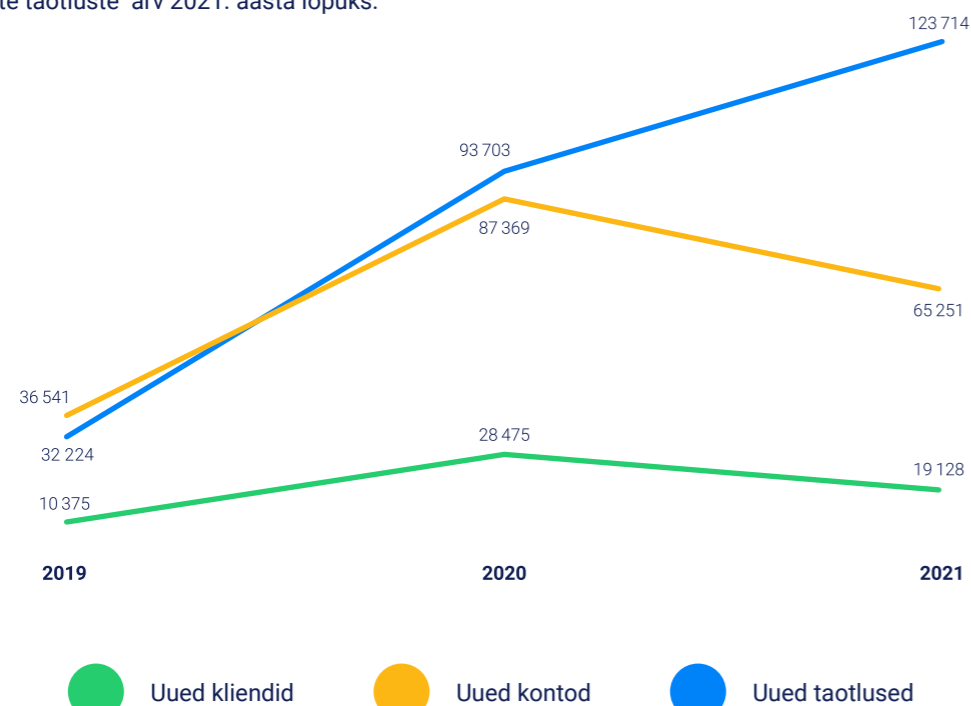
Finantssuhtarvude arvutamisel kasutatud valemid:

Puhaskasum aktsia kohta, eurodes = puhaskasum / keskmine aktsiate arv
 Omakapitali tootlus (ROE), % = puhaskasum / keskmine omakapital * 100
 Omakapitali kordaja = keskmised varad / keskmine omakapital
 Vara tootlus (ROA), % = puhaskasum / keskmised varad * 100
 Lühiajaliste kohustiste kattekordaja = käibevara / lühiajalised kohustised.

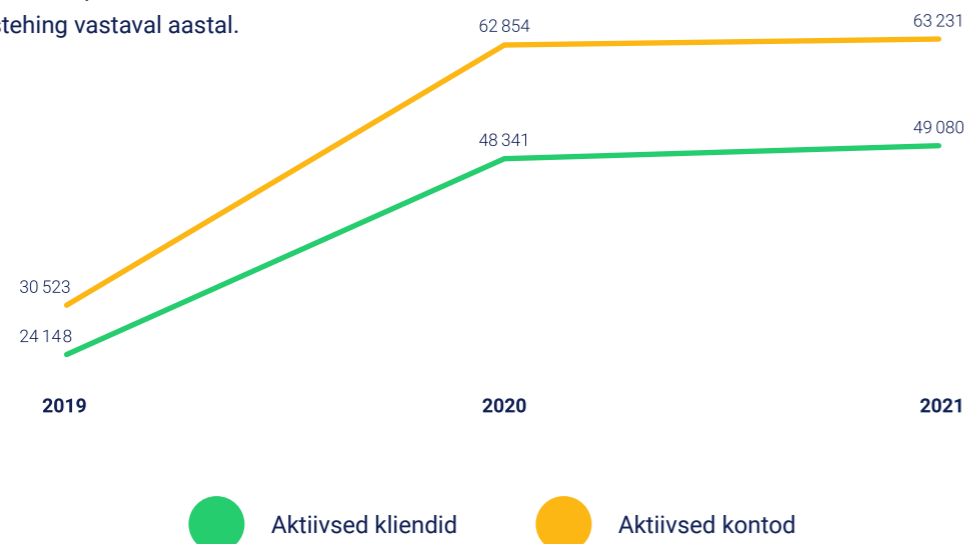
Suhtarvude arvutamisel võetakse bilansilised näitajad arvesse eelmise ja käesoleva aruandeperioodi lõpunäitajate aritmeetilise keskmisena, kasumiaruande näitajad aruandeperioodi lõpu seisuga.

Klientide trendid

Turunduskulude suurenemise tulemusena saavutati suurim uute taotluste arv 2021. aasta lõpuks.



Admiralsil oli positiivne klientide aktiivsuse tendents. Allpool on toodud aktiivsete klientide ja aktiivsete kontode arv, mille puhul on tehtud vähemalt üks kauplemistehing vastaval aastal.



	2021	2020	Muutus 2021 vs 2020	2019
Uued kliendid	19 128	28 475	-33%	10 375
Aktiivsed kliendid	49 080	48 341	2%	24 148
Uued kontod	65 251	87 369	-25%	36 541
Aktiivsed kontod	63 231	62 854	1%	30 523
Uued taotlused	123 714	93 703	32%	32 224
Keskmine kauplemistegevuse netotulu kliendi kohta	728	1 286	-43%	1 388
Keskmine tehingute arv kliendi kohta	1 062	1 385	-23%	1 318

Grupi aktiivsete klientide arv kasvas 2% 49 080 kliendini võrreldes 2020. aastaga ja oli 103% kõrgem kui 2019. aastal. Uute taotluste arv kontsernis kasvas 32% 2020. aastaga sama perioodiga võrreldes 123 714 taotluseni ja 283% 2019. aastaga võrreldes. Grupi kliendivarad kasvasid aastaga 21%, ulatudes 2021. aastal 99,2 miljoni euroni.

Kui uued ESMA määrused 2018. aasta augustis jõustusid, hakati kliente jaotama jae- ja kutselisteks klientideks. Kuni selle ajani ei saanud klient mitte mingit kasu kutselise kliendi staatuse taotlemisest, sest nii klientidele pakutavad tooted, tingimused kui ka finantsvõimendus olid samad. Alates 2018. aastast on Admirals pakkunud klientidele, kes täidavad vajalikke nõudeid, võimalust taotleda kutselise kliendi staatust. See staatus võimaldab klientidel kasutada madalamaid tagatisnõudeid (kõrgemat finantsvõimendust) ja tagab täieliku juurdepääsu kõigile olemasolevatele ja tulevastele boonussprogrammidele. ELi uue määrusega saavad

kutselised kliendid kasutada kõrgemat võimendust, maksimaalselt kuni 1:500, samas kui jaeklientide puhul ei tohi finantsvõimendus ületada 1:30 peamiste Forex-tehingute osas, 1:20 CFD-de indekse osas ja veelgi vähem teiste instrumentide osas.

Grupile esitati 2021. aastal veidi üle 123 700 taotluse, millest aktsepteeriti ligikaudu 44%. 2021. aasta lõpu seisuga moodustasid professionaalsed kliendid grupi klientidest 12% ja nende osakaal kogu kauplemistegevuse brutotulust on ligi 43%.

Admirals keskendub kogunud ja suurema väärtusega klientidele. 2021. aastal moodustasid 68% kauplemistuludest kõige kasumlikumad 2% klientidest, kes kauplesid 2021. aastal keskmiselt ligikaudu 8 741 korda. 2020. aastal moodustasid 58% kauplemistuludest kõige kasumlikumad 2% klientidest, kes kauplesid 2020. aastal keskmiselt ligikaudu 10 369 korda.

Riskijuhtimine

Riskijuhtimine on üks osa grupi sisekontrollisüsteemist ja selle eesmärgiks on tuvastada, hinnata ja kontrollida kõiki Grupi tegevusega seotud riske, kindlustamaks Admiralsi usaldusväärsus, stabiilsus ja kasumlikkus.

Riskide tuvastamise, mõõtmise, raporteerimise ja kontrolli põhimõtted on kehtestatud nõukogu poolt riskijuhtimispoliitikas. Igapäevaselt tegeleb riskide juhtimisega riskikontroll. Riskide juhtimine baseerub kolmel kaitseliinil. Esimene kaitseliin ehk äriüksused on vastutavad riskide võtmise ja juhtimise eest. Teise kaitseliini kuuluvad riskikontroll ja vastavuskontroll, mis on äritegevusest sõltumatud. Kolmanda kaitseliini moodustab siseaudit.

Kuna jaekauplemistegevuse tõttu oleme avatud turu- ja krediidiriskile, siis on tõhusa riskijuhtimisvõime arendamine ja säilitamine meie jaoks väga oluline.

Me võimaldame oma klientidel kaubelda tinglike summadega, mis ületavad nende kontol olevaid vahendeid, kasutades finantsvõimendust, muutes krediidiriski juhtimise meile esmatähtsaks. Jaekauplejate tehingutele lubatava maksimaalse finantsvõimenduse määrab tavaliselt kindlaks iga riigi järelevalveasutus. Kliendi krediidiriski haldamiseks kasutame erinevate meetmete kombinatsiooni, mis hõlmab kauplemisvahendeid, mis võimaldavad kliendil vältida liigseid riske, ja automatiseeritud protsesse, mis sulgevad kliendipositsiooni vastavalt meie poliitikatele, kui kliendi kontol olevad tagatised ei ole tema positsioonide hoidmiseks piisavad. Näiteks võimaldavad meie kauplemisplatvormid klientidel jälgida oma tagatiste piisavust reaalselt ja näha, kui nende positsioon hakkab lähenema limiidile. Kui kliendi kontol olev tagatis langeb allapoole summat, mis on vajalik ühe või enama positsiooni toetamiseks, likvideerime automaatselt kliendi positsioonid, et viia kliendikonto tagatised vastavusse.

Lisaks jälgime ja hindame aktiivselt erinevaid turutegureid, sealhulgas turu volatiilsust ja likviidsust, ning võtame ette vajalikud sammud,

et tuvastatud riske juhtida, näiteks ennetavalt korrigeerides nõutavaid kliendi tagatise määrasid.

Grupi tururiski juhtimise põhieesmärk on leevendada selle riski mõju oma tegevuse kasumlikkusele. Tururiski juhtimises on grupi tegevus kooskõlas järgmiste põhimõtetega. Grupp rakendab sisemiste protseduuride osana finantsinstrumentide avatud positsioonide säilitamisega seotud tururiski maandamiseks limiite. Need on muuhulgas antud instrumendi maksimaalne avatud positsioon, valuutariski limiidid ja ühe tehingu maksimaalne väärtus. Kauplemisosakond jälgib pidevalt avatud positsioone, mille suhtes on kehtestatud limiidid, ja sõlmib limiidi ületamise korral asjakohased riskimaandamistingud. Riskikontrolli funktsioon jälgib regulaarselt limiitide kasutamist ja kontrollib riskimaandamistingute sõlmimist. Krediidi- ja tururiski kapitalinõuete arvutamisel kasutab Admirals standardmeetodit ning operatsiooniriski kapitalinõuete arvutamisel baasindikaatori meetodit.

Igal aastal viiakse läbi sisemise kapitali adekvaatsuse hindamise protsess (ICAAP), mille eesmärk on tuvastada võimalik kapitalivajadus lisaks kohustuslikele kapitalinõuetele. Detailne ülevaade Admiralsi poolt võetud riskidest on esitatud aastaaruande lisas 5.

Seisuga 31.12.2021 moodustasid Admiralsi omavahendid 58,9 miljonit eurot (31.12.2020: 41,2 miljonit eurot). Admiralsi omavahendid kasvasid põhiliselt seoses 2020. aasta kasumi kajastamisega omavahendite koosseisus.

Omavahendid

(tuhandetes eurodes)	31.12.2021	31.12.2020
Sissemakstud aktsiakapital	250	250
Omaaktsiad	-105	-114
Muud reservid	122	-534
Eelmiste perioodide jaotamata kasum	58 288	40 626
Immateriaalne põhivara	-4 151	-831
Esimese taseme omavahendid kokku	54 404	39 397
Allutatud võlakirjad	4 528	1 827
Teise taseme omavahendid kokku	4 528	1 827
Omavahendid kokku	58 932	41 224

26. juunil 2021 jõustus Euroopa Parlamendi ja nõukogu 27. novembri 2019. aasta määrus (EL) 2019/2033 investeerimisühingute usaldatavusnõuete kohta (IFR), millega asendati Euroopa Parlamendi ja nõukogu määrus (EL) nr 575/2013. Euroopa

Parlamendi ja nõukogu 26. juuni 2013. aasta otsus krediidiasutuste ja investeerimisühingute usaldatavusnõuete kohta (CRR).

Järgnevad kapitalinõuded ja kapitali adekvaatsuse tasemed uue kapitali adekvaatsuse raamistiku (IFR) alusel seisuga 31.12.2021:

Kapitalinõuded vastavalt IFR-le

(tuhandetes eurodes)	31.12.2021
Püsivate üldkulude nõue	8 827
Kliendile tekitatav risk	841
Turule tekitatav risk	9 448
Investeerimisühingule tekitatav risk	9 544
K-tegurite nõue kokku	19 833

Kapitali adekvaatsus vastavalt IFR-le

	31.12.2021
Koguomavahendite suhtarv	297,1%
Esimese taseme omavahendite suhtarv	274,3%

Kapitalinõuded ja kapitali adekvaatsus eelmise kapitali adekvaatsuse raamistiku (CRR) alusel seisuga 31.12.2020:

Kapitalinõuded vastavalt CCR-le

(tuhandetes eurodes)	31.12.2020
Krediidasutused ja investeerimisühingud standardmeetodil	13 423
Jaenõuded standardmeetodil	9 420
Muud varad standardmeetodil	11 904
Krediidirisk ja vastaspoole krediidirisk kokku	34 747
Valuutarisk standardmeetodil	84 855
Positsioonirisk standardmeetodil	19 016
Kaubarisk standardmeetodil	11 347
Tururisk kokku	115 218
Krediidiväärtuse korrigeerimise risk standardmeetodil	96
Operatsioonirisk baasmeetodil	57 760
Koguriskipositsioon kapitali adekvaatsuse arvutamiseks	207 821

Kapitali adekvaatsus vastavalt CRR-le

	31.12.2020
Koguomavahendite suhtarv	19,8%
Esimese taseme omavahendite suhtarv	19,0%

Admirals Group AS on aruandeperioodide lõpus hästi kapitaliseeritud ja täitnud kõik regulatiivsed kapitalinõuded.

Ettevõtte juhtimine

Admiralsi juhtimine

Admirals Group AS-i juhtkond vastutab Admirals Group AS-i organisatsioonistruktuuri ja tehnilise toimimise eest. Nõukogu teostab strateegilist juhtimist ja järelevalvet. Juhatus koordineerib igapäevast tegevust ja finantsjuhtimist.

Oma tegevuse juhtimiseks kasutab Admirals Group AS peamiselt töölepingu alusel töötavate spetsialistide ekspertteadmisi, kuid kasutatakse ka käsunduslepingu alusel töötavaid spetsialiste, selleks õigusaktides, asjakohastes juhendites ning kehtestatud sisekordades ettenähtud tingimustel ja korras, tuginedes nõukogu ja juhatuse otsustele.

Admiralsi juhtimine

Aktsionäride üldkoosolek

Käesoleva aruande koostamise hetkel on Admirals Group AS-i peamised aktsionärid (kellel on üle 10% nende aktsiatega esindatud häältest):

- Montes Auri OÜ (1 225 000 aktsiat, mis moodustab 49,0% aktsiate koguarvust), mille ainuomanik on Aleksander Tsikhilov;

- Alexander Tsikhilov (684 375 aktsiat, mis moodustab 27,375% aktsiate koguarvust);
- Lauš OÜ (440 000 aktsiat, mis moodustab 17,6% aktsiate koguarvust), mille ainuomanik on Dmitri Lauš.

Ülejäänud aktsionäridele kuulub alla 2% aktsiate koguarvust.

Nõukogu

2021. aasta lõpuks ja aastaaruande koostamise hetkel koosnes Admirals Group AS-i nõukogu seitsmest liikmest:



Alexander Tsikhilov

Nõukogu esimees

On olnud seotud mitmete äriiliste projektidega, sealhulgas internetiteenuste osutamisega. Asutas Admiralsi aastal 2001. Omandas Šveitsi Ärikoolis 2006. aastal magistrakraadi ja 2015. aastal doktorikraadi ärijuhtimises.



Anatolii Mikhalchenko

Nõukogu liige

Liitus Admiralsiga 2004. aastal kui koostööpartner. Omandas teaduskraadi Sankt-Peterburgi ülikoolis ITMO University. On tegutsenud Admirals Group AS-i nõukogu esimehena alates 2011. aastast.



Anton Tikhomirov

Nõukogu liige

On töötanud finantsvaldkonnas alates 1999. aastast ning omab varasemat juhtimiskogemust finantsmaaklerlust osutavas ettevõttes. Liitus Admiralsiga pärast Venemaal asuva börsiettevõtte ülevõtmist. On kujundanud Admiralsi äritegevust nii Hispaanias kui ka Ladina-Ameerikas. Praegu vastutab piirkondliku struktuuri järelevalve ning Grupi KPI-de ja muude oluliste ärimõõdikute uurimise ja arendamise eest.



Fedor Ragin

Nõukogu liige

Liitus Admiralsiga aastal 2017. On omandanud magistrikraadi ärijuhtimises Peterburi Rahvusvahelises Juhtimisinstituudis ja magistrikraadi inseneriteaduses Leningradi Mehaanikainstituudis. Tema töökogemus hõlmab 19-aastast õpetamiskogemust MBA/EMBA programmide raames, ärikooli juhtimist, strateegilist nõustamist, idufirmade käivitamist ja juhtimist, tegutsemist äriühingute juhatustes sõltumatu liikmena ja doktorantuuri tasemel teadusuuringuid asutajate järeltulijate vallas.



Vjatseslav Balahontsev

Nõukogu liige


Tal on Leningradi Kõrgema Merekolledži lõpetamata kõrgharidus laevamootorite inseneriteaduse erialal. Omab üle 20-aastast inseneritöö kogemust ja üle 10-aastast kogemust projektijuhtimises. On töötanud Symantecis erinevatel ametikohtadel 12 aastat ja HireRightis 7 aastat. On töötanud Admiralsi Grupis viimased 4 aastat, saades juhatuse liikmeks 2021. aasta alguses. Alates 2021. aasta detsembrist on olnud nõukogu liige.



Priit Rohumaa

Nõukogu liige

Ametisse nimetatud 17.06.2020. Tegutses aastatel 2009–2015 Viru Keemia Grupp ASi juhatuse esimehena ning aastatel 2000–2009 kontserni finantsdirektori ja juhatuse aseesimehena. Aastatel 2016–2020 oli Eesti Raudtee nõukogu esimees ning alates 2020. aasta juunist on tegutsenud Ekspress Grupi nõukogu esimehena.



Dmitri Lauš

Nõukogu liige

On omandanud ärijuhtimise magistrikraadi IE Universitys (Madrid, Hispaania). Asutas koos Alexander Tsikhiloviga Admiralsi peakontori Eestis. Finantstehnoloogia tausta omades on tal olnud Grupi tehnoloogilises arengus oluline roll ning ta vastutab innovatsiooni ja ettevõtte talentide arendamise eest.

Ühtekuuluvus on üks meie ettevõtte väärtustest ja see on edu võti.

Juhatus

2021. aasta lõpuks ja aastaaruande koostamise hetkel koosnes Admirals Group AS-i juhatus kuuest liikmest:



Sergei Bogatenkov

Juhatuse esimees

Liitus Admiralsiga aastal 2014. Omab Tallinna Tehnikaülikooli bakalaureusekraadi majandusteaduses ja magistrikraadi ärijuhatuses. Enam kui 10-aastane töökogemus finantsnõustamises, panganduses ja varahalduses. Varasemalt töötanud ettevõtetes Swedbank, Ernst&Young ja Eesti Pank.



Andrey Koks

Juhatuse liige

On omandanud bakalaureusekraadi infokommunikatsioonitehnoloogia alal Eesti Ettevõtluskõrgkoolis Mainor. Omab enam kui 19-aastast IT-alast töökogemust, sealhulgas 6 aastat juhtivatel ametikohtadel. Enne Admiralsiga liitumist on töötanud erinevatel ametikohtadel Symantecis ja Kuehne+Nagelis. Ta sai juhatuse liikmeks 2021. aastal. Andrey Koks Liitus Admiralsiga aastal 2020.



Jens Chrzanowski

Juhatuse liige

Liitus Admiralsiga aastal 2011. Ülikooli Brandenburg University of Applied Science bakalaureusekraadi õpingud majandusteaduses (lõpetamata). Enam kui 15-aastane töökogemus finants- ja kauplemisalal. Töötanud ettevõtetes FXCM, E*TRADE Germany ja Deutsche Bank.



Roman Krutyanskiy

Juhatuse liige

On õppinud äriökonomikat Berliinis Freie Universitatis. Enam kui 10-aastane töökogemus finants- ja kauplemisalal. On töötanud Admiralsis mitmel ametikohal. Enne müügi- ja teenindusosakonna juhi kohale asumist töötas neli aastat suurima ja kõige edukama piirkonna D-A-CH (Saksamaa, Austria ja Šveits) piirkonnajuhina. Ta sai juhatuse liikmeks 2021. aastal.



Olga Luštšik

Juhatuse liige

On omandanud Tartu Ülikooli magistrikraadi e-panganduses ning on õppinud ka ärijuhtimist Põhja-Carolina Greensboro Ülikoolis. Omab üle 25-aastast kogemust panganduses, projektijuhtimises ja rahanduses. On töötanud erinevatel ametikohtadel Swedbankis, Rahandusministeeriumis, Tallinna Börsil, Proeksperdis, Guardtime'is ja Inzmos. Ta sai juhatuse liikmeks 2021. aastal.



Andreas Ioannou

Juhatuse liige

On saanud Liverpooli Ülikoolist kiitusega õigusteaduse bakalaureusekraadi ja Sheffield Hallami Ülikoolist õigusteaduse magistrikraadi. Omab üle 10-aastast kogemust äriühinguõiguse valdkonnas, töötades ELi seadusandluse ja paljude erinevate jurisdiktsioonidega, vastavuskontrolli ning rahapesu tõkestamise valdkonnas. On töötanud erinevatel juhtivatel ametikohtadel Meritserve/Meritkapitalis ja Chesterfield Internationalis Küprosel ja Ühendkuningriigis. On töötanud Admiralsi Grupis viimased 4 aastat. Ta sai juhatuse liikmeks 2021. aastal.

Hea ühingujuhtimise tava aruanne

Admirals Group AS järgib oma äritegevuses ettevõtte põhikirja, siseriiklike õigusakte ning üldtunnustatud hea ühingujuhtimise tava. Admirals Group AS-i ja investeerimisühingu Admiral Markets AS-i võlakirjad on kaubeldavad Nasdaq Tallinna börsil ning seega peab raamatupidamiseseaduse § 31 2 lg 2 p 1 kohaselt tegevusaruandele lisama alajaotisena

ühingujuhtimise aruande, mis vastab sama seaduse §- s 24 2 lg 2 nõuetele. Admirals Group AS-i juhtimine peab lähtuma eelkõige Admirals Group AS-i huvidest ning andma piisava võimaluse juhtimis põhimõtete kohta asjatundlikul ja huvitatud isikul ülevaate saamiseks.

Aktsionäride üldkoosolek

Admirals Group AS-i kõrgeim juhtorgan on aktsionäride üldkoosolek, mille kaudu teostavad Admirals Group AS-i aktsionärid oma õigusi, seda õigusaktides ja Admirals Group AS-i põhikirjas sätestatud korras ja ulatuses. Üldkoosoleku pädevuses on uute põhikirja artiklite muutmine ja kinnitamine, aktsiakapitali suuruse muutmine, nõukogu liikmete tagasikutsumine ning äriühingu ühinemise või ümberkorraldamise otsustamine ja muud õigusaktides määratletud asjaolud.

- teeb järelevalvet juhatuse tegevuse üle õigusaktides sätestatud korras ja ulatuses, muu hulgas hindab regulaarselt juhatuse tegevust Admirals Group AS-i strateegia elluviimisel, finantsseisundit, riskijuhtimise süsteemi, juhatuse tegevuse õiguspärasust ning seda, kas Admirals Group AS-i puudutav oluline teave on nõukogule ja avalikkusele nõuetekohaselt teatavaks tehtud;
- määrab kindlaks ja vaatab regulaarselt üle Admirals Group AS-i strateegia, üldise tegevuskava, riskijuhtimise põhimõtted ja aastaeelarve.

Lisaks seaduses ettenähtud tegevustele andis nõukogu 2021. aastal juhatusele loa igapäevasest majandustegevusest väljuvates ning seaduses kirjeldatud nõukogu nõusolekut vajavates küsimustes.

Nõukogu sai korraliste koosolekute raames regulaarseid ülevaateid Admirals Group AS-i ja samasse konsolideerimisgruppi kuuluvate investeerimisühingute äri- ja finantstulemustest.

Nõukogu

Nõukogu liikmed valib Admirals Group AS-i üldkoosolek. Nõukogu liikmeteks valitakse isikud, kellel on nõukogu töös osalemiseks piisavad teadmised ja kogemused.

Admirals Group AS-i nõukogu:

- planeerib koostöös juhatusega Admirals Group AS-i tegevust;
- korraldab Admirals Group AS-i juhtimist (sealhulgas osaleb Admirals Group AS-i tegevust puudutavate oluliste otsuste tegemisel);

Admirals Group AS-i üldkoosolekute otsuste alusel olid 2021. aastal Admirals Group AS-i nõukogu liikmed:

- Alexander Tsikhilov – nõukogu esimees, volituste tähtaeg 09.06.2022;
- Anatolii Mikhilchenko – volituste tähtaeg 28.09.2025;
- Anton Tikhomirov – volituste tähtaeg 20.04.2026;
- Fedor Ragin – volituste tähtaeg 09.06.2022;
- Priit Rohumaa – volituste tähtaeg 17.06.2025;
- Dmitri Lauš – volituste tähtaeg 01.07.2026;
- Vjatšeslav Balahontsev – volituste tähtaeg 22.12.2026.

Juhatus

Juhatus juhib ja esindab Admirals Group AS-i ning korraldab Admirals Group AS-i igapäevast majandustegevust õigusaktides, Admirals Group AS-i põhikirjas ning nõukogu ja üldkoosolekute otsustes sätestatud tingimustel ja korras, tegutsedes majanduslikult kõige otstarbekamal viisil ja lähtudes Admirals Group AS-i parimatest huvidest. Juhatus liikmed valib nõukogu. Admirals Group AS-i juhatus koosneb kuuest liikmest, sealhulgas juhatuse esimehest ja juhatuse aseesimehest.

Juhatus liikmete ülesanded on:

- Admirals Group AS-i igapäevategevuse juhtimine;
- nõukogu koosolekutel ja üldkoosolekul arutatavate küsimuste ettevalmistamine;
- vajalike projektide koostamine ning üldkoosoleku otsuste täitmise ja vajalike abinõude
- rakendamise tagamine, eelkõige sisekontrolli korraldamine;
- muud seaduses ettenähtud ja Grupi igapäevase majandustegevusega seotud kohustused ja õigused.

Admirals Group AS-i nõukogu otsuste alusel olid Admirals Group AS-i juhatuse liikmed 2021. aastal järgmised:

- Sergei Bogatenkov – volituste tähtaeg 04.12.2024;
- Jens Chrzanowski – volituste tähtaeg 30.03.2023;
- Andrey Koks – volituste tähtaeg 25.02.2024;
- Olga Luštšik – volituste tähtaeg 21.07.2024;
- Roman Krutyanskiy – volituste tähtaeg 25.02.2024;
- Andreas Ioannou – volituste tähtaeg 25.02.2024.

Juhatuse ja nõukogu tasustamine

Juhatuse ja nõukogu liikme tasu, sealhulgas preemiasüsteem, peab olema selline, mis motiveerib isikut tegutsema Admirals Group AS-i parimates huvides ning hoiduma tegutsemisest isiklikes või muude isikute huvides.

Admirals Group AS ei avalda üksikute juhatuse ega nõukogu liikmete tasusid, kuna vastavalt isikutega sõlmitud lepingutele on tegemist konfidentsiaalse teabega.

Juhtkonnale arvestatud kogutasu on avalikustatud koondsummana ja välja toodud aastaaruandes.

Finantsaruandlus ja auditeerimine

Grupp koostab ja avalikustab igal aastal oma koduleheküljel majandusaasta aruande. Majandusaasta aruanne auditeeritakse.

Arvestades juhatuse ettepanekuid ning audiitori nõusolekut, on Admirals Group AS-i 19.11.2021 üldkoosoleku otsusega valitud ettevõtte 2021. majandusaasta audiitoriks audiitorettevõtte AS PricewaterhouseCoopers, registrikoodiga 10142876. Vastavalt kokkuleppele audiitorettevõttega ei kuulu audiitorile makstav tasu avalikustamisele ja seda käsitletakse konfidentsiaalse teabena.

Ühingu audiitor on 2021. aasta jooksul osutanud muid kindlustandvaid teenuseid, mille läbiviimise kohustus tuleneb vastavalt väärtpapierituru seadusest.

Dividendipoliitika

Dividendide jaotamine ettevõtte aktsionäridele kajastatakse finantsaruannetes kohustisena hetkest, mil dividendide väljamaksmine ettevõtte aktsionäride poolt kinnitatakse.

Dividendide maksmise põhimõtted:

- Dividendide maksmise kõige olulisemaks eelduseks on kapitaliga seotud nii välised kui ka sisemised regulatiivsed normatiivid, mis peavad olema jätkusuutlikult täidetud.
- Admirals Group AS võib kasvu- ja/või investeerimisplaanide korral dividendide maksmisest loobuda.
- Admirals Group AS maksab eeltingimuste täitmisel dividendideks kuni 30 protsenti maksude eelsest kasumist (Admirals Group AS-i dividendipoliitika alusel). Nimetatud dividendimaks sisaldab dividendidelt makstavat tulumaksu.



**Ühendame
investeerimise,
kauplemise ja
personaalse rahanduse.**

Andreas Ioannou

Juhatuse liige

Õigus- ja järelevalvejuht

Konsolideeritud finantsseisundi aruanne

(tuhandetes eurodes)	Lisa	31.12.2021	31.12.2020
Varad			
Raha	7	7	5
Nõuded krediidasutusele	7	25 373	36 993
Nõuded investeerimisühingutele	7	20 294	16 243
Finantsvarad õiglasel väärtuses muutustega läbi kasumiaruande	8	9 501	9 799
Laenud ja nõuded	9	3 348	1 279
Varud		106	37
Pikaajalised investeeringud	28	0	1 376
Muud varad	10	2 373	1 830
Materiaalne põhivara	11	2 228	1 999
Kasutusõigusega varad	11	3 817	4 752
Immateriaalne põhivara	12	4 835	873
Varad kokku		71 882	75 186
Kohustused			
Finantskohustused õiglasel väärtuses muutustega läbi kasumiaruande	8	637	219
Võlad ja ettemaksud	13	3 291	6 508
Edasilükkunud tulumaksukohustus	13	31	567
Allutatud võlakirjad	16	4 559	1 827
Rendikohustised	15	4 056	4 948
Kohustused kokku		12 574	14 069

jätub järgmisel leheküljel ↓

Selles peatükis antakse ülevaade Grupi varadest, kohustustest, omakapitalist, tuludest ja rahavoost 2021 ja 2020. aastal.

Konsolideeritud raamatupidamise aastaaruanne

Omakapital			
Aktiikapital	19	250	250
Omaaktsiad		-105	-114
Kohustuslik reservkapital		25	25
Realiseerimata kursivahed		23	-711
Jaotamata kasum		59 099	61 657
Emaettevõtte aktsionäridele kuuluv omakapital kokku		59 292	61 107
Mittekontrolliv osalus		16	10
Omakapital kokku		59 308	61 117
Kohustused ja omakapital kokku		71 882	75 186

Intressikulu	15,16	-426	-263
Muud tulud	22	3 428	2 502
Muud kulud	23	-164	-857
Netokahjum valuutakursi muutustest		-301	-1 504
Kahjumid finantsvaradelt õiglaselt väärtuses muutustega läbi kasumiaruande		-357	0
Tööjõukulud	24	-11 499	-15 994
Tegevuskulud	25	-24 252	-22 909
Materiaalse ja immateriaalse põhivara kulum	11,12	-1 062	-736
Kasutusõigusega vara kulum	11	-973	-965
Kasum enne tulumaksu		418	21 674
Tulumaks	17	-269	-1 018
Aruandeperioodi puhaskasum		149	20 656

Lisad lehekülgedel 74 kuni 150 on konsolideeritud raamatupidamise aastaaruande lahutamatud osad

Konsolideeritud koondkasumiaruanne

(tuhandetes eurodes)	Lisa	2021	2020
Netotulem klientidega ja likviidsuspakkujatega kaubeldavatelt finantsvaradelt õiglaselt väärtuses muutustega läbi kasumiaruande		37 063	65 634
Komisjoni- ja vahendustasu tulu		2 138	1 829
Komisjoni- ja vahendustasu kulu		-2 954	-4 380
Muud kauplemistegevusega seotud tulud		196	313
Muud kauplemistegevusega seotud kulud		-732	-1 227
Kauplemistegevuse netotulu	21	35 711	62 169
Muud samalaadsed intressitulud		185	195
Intressitulu kasutades efektiivse intressimäära meetodit		128	36

Muu koondkasum:

Kirjed, mida võib edaspidi klassifitseerida kasumiaruandesse:

Realiseerimata kursivahed	734	-633
Aruandeperioodi muu koondkasum	734	-633
Aruandeperioodi koondkasum	883	20 023
Emaettevõtte aktsionäridele kuuluv puhaskasum	146	20 654
Mittekontrollivale osalusele kuuluv puhaskasum	3	2
Aruandeperioodi puhaskasum	149	20 656
Emaettevõtte aktsionäridele kuuluv koondkasum	880	20 021
Mittekontrollivale osalusele kuuluv koondkasum	3	2
Aruandeperioodi koondkasum	883	20 023
Tava- ja lahustatud puhaskasum aktsia kohta	0,06	8,38

Lisad lehekülgedel 74 kuni 150 on konsolideeritud raamatupidamise aastaaruande lahutamatud osad.

Konsolideeritud rahavoogude aruanne

(tuhandetes eurodes)	Lisa	2021	2020
Rahavood äritegevusest			
Aruandeperioodi puhaskasum		149	20 656
Mitterahaliste tulude ja kulude korrigeerimised:			
Materiaalse ja immateriaalse põhivara kulum	11,12	2 035	1 701
Kasum (kahjum) põhivara müügist		10	-32
Intressi ja muud samalaadsed tulud		-313	-231
Intressikulu		426	263
Kahjum ebatõenäoliselt laekuvatest nõuetest	9	0	2
Ettevõtte tulumaksu kulu		269	1 018
Muud finantstulud ja -kulud		-1 266	1 326
Rahavood äritegevusest enne äritegevusega seotud varade ja kohustuste muutust		1,310	24 703
Muutused põhitegevuse varades ja kohustustes:			
Investeeringusühingutega seotud nõuete muutus	7	-4 051	-9 457
Nõuete muutus	9	-839	-476
Muude varade muutus	10	-543	-465
Tuletisinstrumentide varade muutus	8	379	-391
Kohustuste ja ettemaksete muutus	13	-3 217	3 309
Tuletisinstrumentide kohustuste muutus	8	418	153
Varude muutus		-69	-11
Rahavood äritegevusest enne intresse ja makse		-6 612	17 365
Laekunud intressid		320	327

Makstud intressid		-338	-263
Makstud ettevõtte tulumaks		-836	-451
Neto rahavood äritegevusest		-7 465	16 978
Rahavood investeerimistegevusest			
Materiaalse ja immateriaalse põhivara müük	11	6	39
Materiaalse ja immateriaalse põhivara soetus	11,12	-4 511	-1 457
Antud laenud	9	-2 594	-135
Antud laenude tagasimaksed	9	1 489	26
Finantsvarad õiglases väärtuses muutustega läbi kasumiaruande soetamine (investeeringusportfell)		-2 123	-5 840
Finantsvarad õiglases väärtuses muutustega läbi kasumiaruande müügid (investeeringusportfell)		3 875	5 463
Tütarettevõtete soetamine, netorahavoog	28	-787	0
Tütarettevõtte müük, netorahavoog	28	10	0
Laekunud sidusettevõtte müügist	28	2 290	0
Investeeringud sidusettevõttesse	28	-3	-1 376
Neto rahavood investeerimistegevusest		-2 348	-3 280
Rahavood finantseerimistegevusest			
Väljamakstud dividendid	19	-2 704	-1 352
Laekunud allutatud võlakirjade emiteerimisest	16	2 718	0
Rendikohustiste põhiosa tagasimaksed	15	-1 001	-807
Neto rahavood finantseerimistegevusest		-987	-2 159
RAHAVOOD KOKKU		-10 800	11 539
Raha ja raha ekvivalendid perioodi alguses	7	36 998	26 891
Raha ja raha ekvivalentide muutus		-10 800	11 539
Valuutakursside muutuste mõju raha ja raha ekvivalentidele		-817	-1 432
Raha ja raha ekvivalendid perioodi lõpus	7	25 380	36 998

Lisad lehekülgedel 74 kuni 150 on konsolideeritud raamatupidamise aastaaruande lahutamatud osad.

Konsolideeritud omakapitali muutuste aruanne

(tuhandetes eurodes)	Aksiakapital	Omaaktsiad (-)	Kohustuslik reservkapital	Jaotamata kasum	Realiseerimata kursivahed	Omanike omakapital kokku	Mittekontrolliv osalus	Omakapital kokku
Saldo seisuga 31.12.2019	250	-114	25	42 355	-78	42 438	8	42 446
Väljamakstud dividendid	0	0	0	-1 352	0	-1 352	0	-1 352
Aruandeperioodi puhaskasum	0	0	0	20 654	0	20 654	2	20 656
Aruandeperioodi muu koondkahjum	0	0	0	0	-633	-633	0	-633
Aruandeperioodi koondkasum	0	0	0	20 654	-633	20 021	2	20 023
Saldo seisuga 31.12.2020	250	-114	25	61 657	-711	61 107	10	61 117
Väljamakstud dividendid	0	0	0	-2 704	0	-2 704	0	-2 704
Omaaktsiate müük	0	9	0	0	0	9	0	9
Mittekontrolliva osaluse sissemakse tütarettevõtte aktsiakapitali	0	0	0	0	0	0	3	3
Aruandeperioodi puhaskasum	0	0	0	146	0	146	3	149
Aruandeperioodi muu koondkasum	0	0	0	0	734	734	0	734
Aruandeperioodi koondkasum	0	0	0	146	734	880	3	883
Saldo seisuga 31.12.2021	250	-105	25	59 099	23	59 292	16	59 308

Lisainformatsioon omakapitali kirjete kohta on toodud lisas 19. Lisad lehekülgedel 74 kuni 150 on konsolideeritud raamatupidamise aastaaruande lahutamatud osad.

Lisa 1. Üldine informatsioon

ADMIRALS GROUP AS (eelmise ärinimega Admiral Markets Group AS) on haldusettevõtte alates 30.12.2009. ADMIRALS GROUP AS asutati eesmärgiga ühendada ühte gruppi erinevate riikide finantsettevõteteid moodustades rahvusvaheliste ettevõtete grupi, mis tegutseb ühise – Admirals – kaubamärgi nime all (edaspidi ühiselt kasutatud „Admirals“ või „Grupp“).

Admirals on piiratud vastutusega äriühing, mis on asutatud ning asub Eestis. Ettevõtte peakontor asub aadressil Maakri 19/1, Tallinn, Eesti. Majandusaasta aruanne 31. detsembril 2021 lõppenud aasta kohta on avaldamiseks heaks kiidetud 01.04.2022 vastavalt juhtkonna otsusele. Juhatuse kinnitatud aastaaruande kinnitavad nõukogu ja aktsionärid. Aktsionärid omavad õigust raamatupidamise aastaaruannet mitte kinnitada. Nõukogu vastavat õigust ei oma.

See peatükk esitab täiendavat infot konsolideeritud raamatupidamise aastaaruande kohta.

Konsolideeritud raamatupidamise aastaaruande lisad



Lisa 2.

Konsolideeritud raamatupidamise aastaaruande koostamisel kasutatud arvestusmeetodid ja hindamisalused

Admirals Group AS konsolideeritud raamatupidamise aastaaruanne on koostatud kooskõlas rahvusvaheliste finantsaruandluse standarditega (IFRS – International Financial Reporting Standards), nagu need on vastu võetud Euroopa Liidu poolt. Lisaks rahvusvahelise finantsaruandluse standarditele vastavale informatsioonile sisaldab raamatupidamisaruanne vastavalt Väärtpaberituru seaduse §110¹ riskijuhtimise, omavahendite ja kapitali adekvaatsuse kohta avalikustatavat teavet, mis on toodud lisas 5.

Olulisemad raamatupidamise aastaaruandes kasutatud arvestuspõhimõtted on toodud allpool. Neid põhimõtteid on kasutatud järjepidevalt kõikide esitatud aastate kohta, kui ei ole märgitud teisiti. Käesolev raamatupidamise aastaaruanne on koostatud lähtuvalt soetusmaksumuse printsibist, välja arvatud juhtudel, kui alljärgnevates arvestuspõhimõtetes on kirjeldatud teisiti, nagu "finantsvarad ning kohustused õiglasel väärtuses muutustega läbi kasumiaruande", sh tuletisinstrumentid.

Konsolideeritud raamatupidamise aastaaruande koostamine vastavalt IFRS-le nõuab mitmetes valdkondades kriitiliste hinnangute tegemist. Samuti nõuab see juhtkonnapoolsete hinnangute tegemist arvestuspõhimõtete rakendamisel. Valdkonnad, mis on olulisel määral hinnangulised ja keerukad, või valdkonnad, kus tehtud eeldused ja hinnangud avaldavad raamatupidamise aastaaruandele olulist mõju, on välja toodud lisas 4. Hinnangud põhinevad informatsioonil ettevõtte seisundist, kavatsustest ja riskidest raamatupidamise aastaaruande koostamispäeva seisuga. Majandusaastal või varasematel perioodidel kajastatud majandustehingute lõplik tulemus võib erineda käesoleval perioodil tehtud hinnangust.

2021. aasta konsolideeritud raamatupidamise aastaaruandes kajastuvad Admirals Group AS (emaettevõtte) ja selle tütarettevõtete (edaspidi ühiselt: Grupp) finantstulemused:

	Riik	Emaettevõtte osalus 31.12.2021	Emaettevõtte osalus 31.12.2020	Tegevusvaldkond
Admiral Markets AS	Eesti	100%	100%	Investeermisteenus
Admiral Markets PTY Ltd	Austraalia	100%	100%	Investeermisteenus
Admiral Markets Cyprus Ltd	Küpros	100%	100%	Investeermisteenus
Admiral Markets UK Ltd	Ühendkuningriik	100%	100%	Investeermisteenus
Admiral Markets AS (Jordan)	Jordaania	100%	100%	Investeermisteenus
Runa Systems PUE	Valgevene	100%	100%	IT teenused
AMTS Solutions OÜ	Eesti	62%	62%	IT teenused
Gateway2am OÜ	Eesti	100%	100%	Mitteaktiivne
AM INVESTMENTS AND TRADING SA (PTY) LTD	Lõuna-Aafrika Vabariik	0%	100%	Mitteaktiivne
AM Asia Operations Sdn. Bhd	Malaisia	100%	100%	Tugiteenus
Admiral Markets Canada Ltd	Kanada	100%	100%	Mitteaktiivne
Admiral Markets UK Ltd. Zweigniederlassung Berlin	Saksamaa	100%	100%	Tugiteenus
Admiral Markets UK Ltd. Lietuvos atstovybė	Leedu	100%	100%	Tugiteenus
Admiral Markets UK Ltd. Sucursal en España	Hispaania	100%	100%	Tugiteenus
Admiral Markets UK Ltd. zastupitelský úřad zahraničního právního subjektu	Tsehhi Vabariik	100%	100%	Tugiteenus
Admiral Markets Cyprus sp. z o.o. Oddział w Polsce	Poola	100%	100%	Tugiteenus
Admiral Markets Cyprus (Bulgarian branch)	Bulgaaria	100%	0%	Tugiteenus
Admiral Markets Cyprus LTD Nicosia Sucursala Bucuresti	Rumeenia	100%	0%	Tugiteenus
Admiral Markets España Sl.	Hispaania	100%	100%	Mitteaktiivne
Admiral Markets Europe GmbH	Saksamaa	100%	100%	Tugiteenus

jätkeb järgmisel leheküljel ↓

Admiral Markets France SAS	Prantsusmaa	100%	100%	Mitteaktiivne
Admirals SA (Pty) Ltd	Lõuna-Aafrika Vabariik	100%	0%	Investeermisteenused
Runa Ukraine LLC	Ukraina	100%	0%	Mitteaktiivne
PT Admirals Invest Indonesia LLC	Indoneesia	100%	0%	Mitteaktiivne
Admirals Digital Limited	Küpros	100%	0%	Mitteaktiivne
Moneyzen OÜ	Eesti	100%	0%	Investeermisteenused
Moneyzen Collateral Agent OÜ	Eesti	100%	0%	Mitteaktiivne

2021. aastal omandas Grupp kaks ettevõtet MoneyZen OÜ (Eesti) ja Admirals SA (Pty) Ltd (Lõuna-Aafrika Vabariik). Asutati Admiral Markets Cyros (Bulgaaria filiaal) (Bulgaaria) ja Admiral Markets Cyprus LTD Nicosia Sucursala Bucuresti (Romaania) – Admiral Marekts Cyprus Ltd filiaalid, PT Admirals Invest Indonesia LLC (Indoneesia), Runa Ukraine LLC (Ukraina), Admirals Digital Limited (Küpros), Moneyzen Colateral Agent OÜ (Estonia). 2021 aastal müüs Grupp ettevõtte AM Investments and Trading SA (PTY) Ltd (Lõuna-Aafrika Vabariik).

Grupile kuulub 62% AMTS Solution OÜ osadest. AMTS Solutions OÜ 2020. ning 2021. aasta koguvarad ja puhaskasum moodustavad marginaalse osa Grupi koguvaradest ja puhaskasumist. Sellest tulenevalt on AMTS Solutions ning mittekontrolliv osalus ebaolulised Grupi konsolideeritud finantsaruandes ja selle lisades.

Majandusaasta algas 01. jaanuaril 2021 ja lõppes 31. detsembril 2021. Grupi arvestus- ja esitlusvaluutaks on euro. Grupi tütarettevõtete arvestusvaluutad on avalikustatud jaotises „Välisvaluutas toimunud tehingute kajastamine ning välisvaluutas fikseeritud finantsvarad ja -kohustused“. Raamatupidamise aastaaruande arvnäitajad on esitatud tuhandetes eurodes, kui ei ole märgitud teisiti.

Konsolideerimise põhimõtted

Konsolideeritud raamatupidamise aastaaruanne sisaldab Admirals Group AS (emaettevõtte) ja tema tütarettevõtjate finantsaruandeid.

Tütarettevõtjad on kõik majandusüksused, mille üle Grupil on kontroll. Grupp kontrollib majandusüksust, kui ta saab või tal on õigused majandusüksuses osalemisest tulenevale muutuvale kasumile ja ta saab mõjutada seda kasumi suurust kasutades oma mõjuvõimu majandusüksuse üle. Tütarettevõtja soetamist kajastatakse ostumeetodil (välja arvatud ühise kontrolli all olevate ettevõtete soetused). Soetusmaksumuseks loetakse omandamise kuupäeval makstava tasu (s.o. omandamise eesmärgil üleantava vara, võetud kohustused ja omandaja poolt emiteeritud omakapaliinstrumentide) õiglast väärtust. Omakapaliinstrumentide emiteerimise tehingukulud kajastatakse omakapitali vähendamisenä, võlainstrumendi emiteerimise tehingukulud kajastatakse võlainstrumendi bilansilise väärtuse vähendamisenä ning kõik muud omandamisega seotud väljaminekud kajastatakse kuludes. Ostumeetodi korral võetakse kõik omandatud tütarettevõtja eristatavad varad, kohustused ja tingimuslikud kohustused ostukuupäeval arvele nende õiglastes väärtustes, sõltumata mittekontrolliva osaluse olemasolust .

Iga äriühenduse puhul teeb Grupp valiku, kas kajastada mittekontrolliv osalus omandatavas ettevõttes, mis annab selle omanikule õiguse proportsionaalsele osale ettevõtte netovarast selle likvideerimise korral, (a) õiglasel väärtusel või (b) mittekontrolliva osaluse proportsionaalsel osal omandatavast eristatavast netovarast. Mittekontrollivaid osalusi, mis ei ole osalused enam käesoleval hetkel, mõõdetakse õiglasel väärtusel.

Kui üleantud tasu, omandatavas ettevõttes oleva mittekontrolliva osaluse ja omandajale eelnevalt omandatavas ettevõttes kuulunud omakapitaliosaluse õiglase väärtuse (omandamise kuupäeva seisuga) summa ületab Grupi osalust Konsolideerimise põhimõtted omandatud eristatavates varades ja ülevõetud kohustustes, kajastatakse vahe firmaväärtusena. Kui eelnimetatud summa on soodusostude puhul väiksem kui omandatud tütarettevõtte netovarade õiglase väärtus, siis pärast juhtkonna poolt täiendavate hinnangute tegemist kõikide omandatud varade, kohustuste ja tingimuslike kohustuste ja nende õiglaste väärtuste hindamise osas, kajastatakse vahe koheselt kasumiaruandes.

Kõik omavahelised nõuded ja kohustused ning grupisisesed tehingud ja realiseerimata tulu Grupi ettevõtete vahelistelt tehingutelt on elimineeritud. Elimineeritud on ka realiseerimata kahjumid, v.a. kui tehing viitab loovutatud vara väärtuse langusele.

Majandusaasta kestel soetatud tütarettevõtjate tulud ja kulud konsolideeritakse Grupi koondkasumiaruandes alates omandamise hetkest kuni majandusaasta lõpuni. Majandusaasta jooksul müüdü tütarettevõtjate tulemus konsolideeritakse koondkasumi aruandes alates majandusaasta algusest kuni müügihetkeni.

Mittekontrolliv osalus on see osa tütarettevõtte aruandeperioodi tulemusest ja netovaradest, mida Grupp otseselt või kaudselt ei oma. Mittekontrolliv osalus moodustab eraldi osa Grupi omakapitalist. Konsolideeritud finantsseisundi aruandes kajastatakse mittekontrolliv osalus eraldi emaettevõtte omanikele kuuluvast omakapitalist. Konsolideeritud koondkasumiaruandes kajastatakse mittekontrolliva osaluse osa kasumist eraldi emaettevõtte omanikele kuuluvast osast.

Grupp käsitleb tehinguid mittekontrolliva osalusega kui tehinguid teiste osalejatega Grupi omakapitalis. Kui mittekontrollivalt osaluselt ostetud osalus tütarettevõtte netovarade bilansilises väärtuses erineb ostuhinnast, kajastatakse vahe omakapitalis. Mittekontrollivale osalusele müükidelt tekkinud kasumid ja kahjumid kajastatakse samuti omakapitalis.

Vastavalt Eesti Raamatupidamise Seadusele tuleb konsolideeritud raamatupidamise aastaaruande lisades avaldada konsolideeriva üksuse (emaettevõtja) eraldiseisvad konsolideerimata põhjaruanded. Emaettevõtja põhjaruannete koostamisel on järgitud samu arvestuspõhimõtteid, mida on rakendatud ka konsolideeritud raamatupidamise aastaaruande koostamisel.

Tütarettevõtjate kajastamist käsitlevaid arvestuspõhimõtteid on emaettevõtja eraldiseisvates põhjaruannetes, mis on esitatud konsolideeritud raamatupidamise aastaaruande lisana, muudetud IAS 27 „Konsolideerimata finantsaruanded“ nõuetele vastavalt.

Emaettevõtja eraldiseisvates põhjaruannetes, mis on lisatud käesolevasse konsolideeritud raamatupidamise aruandesse (peatükk 4), on investeeringud tütarettevõtjate aktsiatesse kajastatud soetusmaksumuses miinus võimalikud allahindlused vara väärtuse langusest.

Sidusettevõtted

Sidusettevõtte on ettevõtte, mille üle Grupp omab olulist mõju, kuid mida ta ei kontrolli. Üldjuhul eeldatakse olulise mõju olemasolu juhul, kui Grupp omab ettevõttes 20% kuni 50% hääleõiguslikest aktsiatest või osadest.

Investeeringud sidusettevõttesse kajastatakse konsolideeritud finantsseisundi aruandes kapitaliosaluse meetodil. Selle meetodi kohaselt võetakse investeering algsest arvele tema soetusmaksumuses, mida korrigeeritakse järgmistel perioodidel investori osalusega muutustes investeeringuobjekti omakapitalis (nii muutused

sidusettevõtte kasumis / kahjumis, kui muudel omakapitali kirjetel) ning investeringuobjekti varade, kohustuste ja tingimuslike kohustuste ostuanalüüsis leitud õiglase väärtuse ja bilansilise väärtuse vahe elimineerimisega või amortisatsiooniga. Omavahelistes tehingutes tekkinud realiseerumata kasumid elimineeritakse vastavalt Grupi osaluse suurusele. Realiseerimata kahjumid elimineeritakse samuti, välja arvatud juhul, kui kahjumi põhjuseks on vara väärtuse langus.

Juhul kui Grupi osalus kapitaliosaluse meetodil kajastatava sidusettevõtte kahjumis ületab sidusettevõtte bilansilist väärtust, vähendatakse investeringu bilansilist väärtust nullini ning hinnatakse alla selliseid pikaajalisi nõudeid, mis sisuliselt moodustavad osa investeringust. Edasisi kahjumeid kajastatakse bilansiväliselt. Juhul kui Grupp on garanteerinud või kohustatud rahuldama sidusettevõtte kohustusi, kajastatakse

finantsseisundi aruandes nii vastavat kohustust kui kapitaliosaluse meetodi kahjumit. Muid nõudeid sidusettevõtte vastu kajastatakse korrigeeritud soetusmaksumuses miinus võimalikud allahindlused.

Osalust omandatud sidusettevõtte varades ja kohustustes ning omandamisel tekkinud firmaväärtust kajastatakse finantsseisundi aruandes netosummana real „Investeeringud sidusettevõtetesse“.

Igal bilansipäeval hinnatakse, kas on indikatsioone, et investeringu kaetav väärtus võib olla langenud alla tema bilansilise väärtuse. Kui selliseid indikatsioone esineb, viiakse läbi vara väärtuse test. Investeeringu kaetava väärtuse määramisel lähtutakse punktis „Materiaalse ja immateriaalse vara väärtuse langus“ kirjeldatud põhimõtetest.

Varade ja kohustuste mõõtmiseks bilansipäeva seisuga ning koondkasumiaruande kirjete teisendamiseks kasutati järgnevaid vahetuskursse:

Valuuta	Konsolideeritud finantsseisundi aruanne		Konsolideeritud koondkasumiaruanne	
	31.12.2021	31.12.2020	31.12.2021	31.12.2020
AUD	1,56150	1,5896	1,57494	1,6549
BGN	1,95580	1,95580	1,95580	1,95580
BYR	2,88260	3,1680	3,005	2,7873
CAD	1,43930	1,5633	1,48257	1,5300
GBP	0,84028	0,8990	0,85960	0,8897
IDR	16100,42	17240,76	16920,72	16627,37
JOD	0,80659	0,8670	0,83880	0,8090
MYR	4,71840	4,9340	4,90151	4,7959
RON	4,94900	4,8683	4,92148	4,8383
PLN	4,59690	4,5597	4,56518	4,4430
ZAR	18,06250	18,0219	17,47655	18,7655

Välisvaluutas toimunud tehingute kajastamine ning välisvaluutas fikseeritud finantsvarad ja -kohustused:

1 Arvestusvaluuta

- Admiral Markets AS – EUR;
- Admiral Markets Cyprus Ltd – EUR;
- Admiral Markets UK Ltd – GBP;
- Admiral Markets PTY Ltd – AUD;
- Admiral Markets AS (Jordan) LLC – JOD.

2 Tehingud ja saldod välisvaluutas

Välisvaluutas fikseeritud tehingute kajastamisel on aluseks võetud tehingu toimumise päeval ametlikult kehtinud Euroopa Keskpanga valuutakursid. Välisvaluutas fikseeritud monetaarsed varad ja kohustused hinnatakse ümber eurodesse bilansipäeval ametlikult kehtivate Euroopa Keskpanga valuutakursside alusel. Tuletisinstrumentide õiglast väärtust mõõdetakse bilansipäeval kehtinud Euroopa Keskpanga valuutakursi alusel.

Välisvaluutas fikseeritud monetaarsete varade ja kohustuste ümber arvestamisel tekkivad kasumid ning kahjumid kajastatakse kasumiaruandes real „Netokasum/- kahjum valuutakursi muutustest.“ Mitterahalisi välisvaluutas fikseeritud varasid ja kohustusi, mida ei kajastata õiglase väärtuse meetodil (nt ettemaksud, materiaalne ja immateriaalne põhivara), bilansipäeval ümber ei hinnata, vaid kajastatakse tehingupäeval kehtinud Euroopa Keskpanga valuutakursi alusel.

Finantsvarad

Klassifitseerimine

Grupp klassifitseerib finantsvarad järgmistesse mõõtmiskategooriatesse:

- need, mida kajastatakse õiglases väärtuses muutustega läbi kasumiaruande
- need, mida kajastatakse korrigeeritud soetusmaksumuses.

Klassifitseerimine sõltub grupi ärimudelitest finantsvarade haldamisel ning rahavoogude lepingulistest tingimustest.

Arvele võtmine ja kajastamise lõpetamine

Tavapärastel turutingimustel toimuvaid finantsvarade oste ja müüke kajastatakse tehingupäeval ehk kuupäeval, millal grupp võtab endale vara ostmise või müümise kohustuse.

Finantsvarade kajastamine lõpetatakse, kui õigused finantsvarast tulenevatele rahavoogudele lõppevad või antakse üle ja grupp annab sisuliselt üle kõik riskid ja hüved.

Mõõtmine

Finantsvarad kajastatakse esmasel arvele võtmisel õiglases väärtuses ning finantsvarade puhul mida ei kajastata õiglases väärtuses muutustega läbi kasumiaruande lisanduvad tehingukulud, mis on otseselt seotud finantsvara omandamisega. Õiglases väärtuses muutustega läbi kasumiaruande kajastavate finantsvarade tehingutasud kajastatakse kuluna kasumiaruandes.

Võlainstrumendid (laenu ja võlakirjad)

Võlainstrumentide edasine kajastamine sõltub grupi ärimudelilist finantsvarade haldamisel ning finantsvara lepingulistest rahavoogudest.

Grupi võlainstrumendid jagunevad järgmistesse mõõtmiskategooriatesse:

- Korrigeeritud soetusmaksumus: Varad, mida hoitakse lepinguliste rahavoogude kogumiseks ning mille rahavood on ainult põhiosa ja tasumata põhiosalt arvestatud intress, kajastatakse korrigeeritud soetusmaksumuses. Nendest finantsvaradest saadav intressitulu kajastatakse finantstuludes sisemise intressimäära meetodil. Kajastamise lõpetamisel kajastatakse saadud kasum või kahjum kasumiaruandes muudes tuludes/kuludes. Valuutakursi kasumid ja kahjumid ning krediidikahjumid kajastatakse kasumiaruandes eraldi ridadel.

Grupi finantsvarad korrigeeritud soetusmaksumuses jagunevad järgnevatesse klassidesse:

- raha ja raha ekvivalendid;
- nõuded klientidele;
- laenu;
- muud nõuded.

Õiglases väärtuses muutustega läbi kasumiaruande: Varad, mis ei vasta soetusmaksumuse või õiglases väärtuses muutustega läbi muu koondkasumi kriteeriumile, kajastatakse õiglases väärtuses muutustega läbi kasumiaruande. See on juhul, kui ärimudeliks on hoida kauplemiseesmärgil – see tähendab finantsvarasid hoitakse

kauplemiseesmärgil, vaatega need lühiajalises perspektiivis müüa ja eesmärgiga teenida kasumit. Võlainstrumendid kajastatakse kohustuslikult õiglases väärtuses muutustega läbi kasumiaruande, kui neid varasid juhitakse või hinnatakse õiglase väärtuse alusel või varasid hoitakse eesmärgiga need müüa või alternatiivselt, kui rahavood ei sisalda ainult põhiosa- ja intressimakseid. Kasum või kahjum võlainstrumentidelt muutustega läbi kasumiaruande kajastatakse vastava perioodi, mil õiglase väärtuse muutus on toimunud, kasumiaruandes. Teenitud lepingulised intressid on kajastatud kasumiaruande real Intressitulul.

Allolevad Grupi finantsvarasid mõõdetakse õiglases väärtuses:

- omakapitaliinstrumendid;
- tuletisinstrumendid;
- võlakirjad.

Omakapitaliinstrumendid

Grupp kajastab omakapitaliinstrumendid õiglases väärtuses muutustega läbi kasumiaruande. Õiglases väärtuses mõõdetud omakapitaliinstrumendist saadud kasum või kahjum kajastatakse kasumiaruandes real muud tulud/(kulud).

Tuletisinstrumendid

Tuletisinstrumendid, sealhulgas futuur-, forward-, optioonilepingud ning muud taolise iseloomuga instrumendid, mis on seotud alusvara muutusega, kajastatakse õiglases väärtuses. Kõik tuletisinstrumendid kajastatakse varana juhul, kui nende õiglase väärtus on positiivne ning kohustusena, kui õiglase väärtus on negatiivne. Tuletisinstrumendi õiglase väärtuse muutusest tekkivad kasumid ja kahjumid kajastatakse aruandeperioodi kasumiaruandes. Grupp ei rakenda riskimaandamisarvestuse põhimõtteid.

Väärtuse langus

Grupp hindab korrigeeritud soetusmaksumuses kajastavate võlainstrumentide oodatavat krediirikahjumit tuleviku informatsiooni baasil.

Rakendatav väärtuse languse meetoodika sõltub sellest, kas krediidirisk on oluliselt suurenenud.

Eeldatava krediirikahju mõõtmine võtab arvesse: (i) erapooletut ja tõenäosusega kaalutud summat, mille määramisel hinnatakse mitmeid võimalikke erinevaid tulemusi, (ii) raha ajaväärtust ja (iii) aruande perioodi lõpus ilma liigsete kulude või pingutusteta kättesaadavat mõistlikku ja põhjendatud informatsiooni minevikus toimunud sündmuste, praeguste tingimuste ja tulevaste majandustingimuste prognooside kohta. Grupp kasutab ekspert hinnanguid ECL (Expected Credit Loss ehk oodatav krediirikahju) arvutuste individuaalseks hindamiseks.

ECL mudelil on kolm faasi, mis baseeruvad krediidiriski muutusel. 12-kuu ECL (faas 1) rakendatakse kõikidele kirjetele, v.a kui on toimunud krediidiriski oluline suurenemine võrreldes esialgse kajastamisega. Kirjetele, mille puhul on toimunud oluline krediidiriski suurenemine (faas 2) või on maksejõuetud (faas 3), rakendatakse kogu eluea jooksu ECL-i.

Grupp hindab igal bilansipäeval, kas krediidirisk on oluliselt suurenenud võrreldes esmasekajastamisega. Olulise krediidiriski suurenemise hindamine baseerub kvantitatiivsetel ja kvalitatiivsetel indikaatoritel. Need indikaatorid sisaldavad makseid, mis on makseviivitusega vahemikus >30 ja <90 päeva ja finantsvarasid, mille lepingulisi tingimusi on muudetud seoses kliendi finantsraskustega. Juhul kui on toimunud oluline krediidiriski suurenemine võrreldes esmase kajastamisega, kajastatakse eluea ECL allahindlus ja finantsvara liigub faasi 2. Meetod on sümmeetriline, st järgnevatel bilansipäevadel, kui finantsinstrumendi krediikvaliteet paraneb selliselt, et enam ei ole täidetud oluline krediidiriski suurenemise kriteerium alates esmasest kajastamisest, siis finantsvara liigub faasi 1.

Nõuded ostjate vastu, kus puudub oluline finantseerimise komponent, rakendab grupp IFRS 9 järgi lubatud lihtsustatud lähenemist ning arvestab nõuete allahindlust nõuete pikkuse oodatava krediirikahjumina nõuete esmasel kajastamisel. Grupp kasutab allahindluste maatriksit, kus nõuetele arvutatakse allahindlus, lähtudes erinevatest aegumiste perioodidest.

Õiglase väärtuse leidmine

Grupp hindab finantsinstrumente, nagu tuletisinstrumendid, õiglasesse väärtusesse iga bilansipäeva seisuga. Õiglase väärtus on summa, mille eest on hindamispäeval võimalik müüa vara või arveldada kohustust tavapärase äritehingu käigus sõltumatute turuosaliste vahel. Õiglase väärtuse hindamisel lähtutakse eeldusest, et vara müük või kohustuste tasumine toimub:

- vara või kohustuse esmase turu tingimustes, või;
- esmase turu puudumisel vara või kohustuse jaoks soodsaima turu tingimustes.

Grupil peab olema juurdepääs esmasele või soodsaimale turule. Vara või kohustuse õiglase väärtuse hindamisel eeldatakse, et turuosalised lähtuvad vara või kohustuse hinna määramisel oma majanduslikest huvidest.

Grupp kasutab õiglase väärtuse hindamisel meetodeid, mis on antud tingimustes asjakohased ja mille kasutamiseks eksisteerib piisavalt andmeid, et hinnata õiglast väärtust, maksimeerides asjakohaste jälgitavate sisendite kasutamist ja minimeerides mittejälgitavate sisendite kasutamist.

Kõik varad ja kohustused, mis on hinnatud õiglasesse väärtusesse või avalikustatud finantsaruannetes, on klassifitseeritud vastavalt õiglase väärtuse hierarhiale, mida on kirjeldatud allpool ning põhineb madalaima taseme sisendil, mis on oluline õiglase väärtuse mõõtmisele tervikuna:

Tase 1 - Noteeritud (korrigeerimata) hinnad aktiivsel turul identsetele varadele ja kohustustele;

Tase 2 - Hindamismeetodid, mille puhul madalaima taseme olulised sisendid on otseselt või kaudselt jälgitavad;

Tase 3 - Hindamismeetodid, mille puhul madalaima taseme olulised sisendid ei ole otseselt või kaudselt jälgitavad.

Grupp hindab iga aruandlusperioodi lõpul, kas varad ja kohustused, mis esinevad finantsaruannetes perioodide lõikes korduvalt, vajavad tasemete vahel ümberklassifitseerimist (baseerudes madalaimal sisendil, mis on oluline õiglase väärtuse hindamisele tervikuna).

Raha ja raha ekvivalendid

Nõuded krediidiasutustele ja investeerimisühingutele sisaldavad lühiajalisi (tähtajalised hoiused kuni 3 kuud) nõudmiseni hoiuseid, millel puudub oluline turuväärtuse muutuse risk, ning saldod kauplemiskontodel.

Raha ja selle ekvivalentidena kajastatakse rahavoogude aruandes kassas olevat sularaha ja nõudmiseni hoiuseid krediidiasutustes.

Bilansivälised varad ja kohustused

Admirals Group AS ja tema tütarettevõtjad tegutsevad investeerimisteenuse vahendajana ja hoiavad vastutaval hoiul klientide vahendeid.

Vastavalt rahavoogude edasiandmise kokkuleppele (pass-through arrangement) käsitletakse neid varasid bilansivälise varadena, vt. lisa 18.

Materiaalne põhivara

Materiaalse põhivara kajastamisel finantsseisundi aruandes on selle soetusmaksumusest maha arvatud akumulieeritud kulum ja vara väärtuse langusest tulenevad allahindlused. Grupp kasutab

materiaalse põhivara amortiseerimisel lineaarset meetodit. Materiaalse põhivara gruppidele on üldjuhul määratud järgmised kasulikud eluead:

Materiaalse põhivara grupp	Kasulik eluiga
Sõiduvahendid	3-5 aastat
Muu põhivara	3 aastat

Materiaalse põhivara objektide amortisatsioonimeetodid, kasulik eluiga ja lõppväärtus vaadatakse üle vähemalt iga majandusaasta lõpus ning kui hinnangud erinevad varasematest, kajastatakse muudatused raamatupidamislike hinnangute muutusena, s.t edasiulatavalt.

Kui materiaalse põhivara objektile on tehtud selliseid kulutusi, mis vastavad materiaalse põhivara mõistele, siis need kulutused lisatakse põhivara objekti soetusmaksumusele. Jooksva hoolduse ja remondiga kaasnevad kulutused kajastatakse aruandeperioodi kuludes.

Immateriaalne põhivara

Immateriaalne põhivara võetakse arvele ja kajastatakse finantsseisundi aruandes lähtudes samadest põhimõtetest, mida rakendatakse materiaalsele põhivaradele.

Immateriaalse põhivara amortiseerimisel kasutatakse lineaarset meetodit. Immateriaalse põhivara gruppidele on üldjuhul määratud järgmised kasulikud eluead:

Immateriaalse põhivara grupp	Kasulik eluiga
Litsentsid, tarkvara	5 aastat
Juhul kui on indikatsioone, mis viitavad varaobjekti väärtuse langemisele alla tema bilansilise väärtuse, viiakse läbi vara kaetava väärtuse test.	Arenduskulud kapitaliseeritakse, kui on olemas tehnilised ja rahalised vahendid ning positiivne kavatsus projekt ellu viia, grupp võib vara kasutada või müüa koos immateriaalse põhivara arenduskuludega ja tulevaste majanduslike hüvede suurus saab usaldusväärselt kindlaks määrata.

Materiaalse ja immateriaalse põhivara väärtuse langus

Igal bilansipäeval hindab grupi juhtkond, kas on märke, mis võiksid viidata vara väärtuse langusele. Juhul kui on kahtlusi, mis viitavad varaobjekti väärtuse langemisele alla tema bilansilise väärtuse, viiakse läbi vara kaetava väärtuse test. Vara kaetav väärtus on võrdne kõrgemaga kahest näitajast: kas vara õiglasest väärtusest (miinus müügikulutused) või diskonteeritud rahavoogude põhjal leitavast kasutusväärtusest. Kui testimise tulemusena selgub, et vara kaetav väärtus on madalam tema bilansilisest väärtusest, hinnatakse põhivara objekt alla tema kaetavale väärtusele. Juhul, kui vara väärtuse testi ei ole võimalik teostada üksiku varaobjekti suhtes, leitakse kaetav väärtus väikseima varade grupi (raha genereeriva üksuse) kohta, kuhu see vara kuulub. Vara allahindlusi kajastatakse aruandeperioodi kuluna.

Kui varem alla hinnatud varade kaetava väärtuse testi tulemusena selgub, et kaetav väärtus on tõusnud üle bilansilise jääkmaksumuse, siis tühistatakse varasem allahindlus ning suurendatakse vara bilansilist maksumust. Ülempiiriks on vara bilansiline jääkmaksumus, mis oleks kujunenud arvestades vahepealsetel aastatel normaalset amortisatsiooni.

Finantskohustuste arvutus

Grupp klassifitseerib finantskohustusi kas:

- finantskohustused õiglasel väärtuses muutustega läbi kasumiaruande, või
- korrigeeritud soetusmaksumuses kajastatavad finantskohustused.

Õiglasel väärtuses muutustega läbi kasumiaruande finantskohustuse (tuletisinstrument) kajastamist vaata arvestuspõhimõtetes Finantsvarad - Tuletisinstrumentid. Kõigi muude finantskohustuste edasine kajastamine toimub korrigeeritud soetusmaksumuses, kasutades sisemise intressimäära meetodit. Tehingukulud kaasatakse sisemise intressimäära arvutustesse. Erinevused laekunud summade (miinus tehingukulud) ja lunastusväärtuse vahel kajastatakse kasumiaruandes instrumendi tähtaja jooksul, kasutades sisemist intressimäära. Intressikulud kajastatakse kasumiaruandes real „Intressikulu”.

Emiteeritud võlaväärtpaberid ja sarnased allutatud kohustused võetakse algselt arvele õiglasel väärtuses, miinus tehingukulud (laekumisel saadud raha summas, vähendatuna tehingukulude võrra). Allutatud kohustuseks loetakse kohustusi, mis investeerimisühingu likvideerimise või pankroti väljakuulutamise korral rahuldatakse pärast teiste võlausaldajate õigustatud nõuete rahuldamist. Muud finantskohustused (võlad hankijatele ja viitvõlad) võetakse algselt arvele nende õiglasel väärtuses, millest on maha arvatud tehingukulud, ning edaspidi kajastatakse neid korrigeeritud soetusmaksumus.

Finantskohustuste kajastamine lõpetatakse, kui see on kustunud (ehk lepinguga kindlaks määratud kohustus on tasutud, tühistatud või lõppenud).

Kohustused töövõtjate ees

Kohustused töövõtjate ees sisaldavad arvestatud, kuid väljamaksmata töötasusid ja puhkusetasukohustust bilansipäeva seisuga. Puhkusetasude maksmiseks arvestatud kohustust kajastatakse koos sotsiaal- ja töötuskindlustusmaksudega finantsseisundi aruandes võlad ja ettemaksud koosseisus ja kasumiaruandes töjökuludena.

Rendiarvestus

Grupp kui rentnik

Kõikide rendilepingute tulemusena saab rendilevõtja õiguse kasutada vara alates rendilepingu algusest ning juhul kui rendimakseid tehakse üle perioodi ka finantseeringu. Rendilevõtjad peavad

- a. arvele võtma varad ja kohustused kõikide üle 12-kuuliste rendilepingute osas, v.a juhul kui renditav vara on väikese väärtusega; ning
- b. kajastama kasumiaruandes kulumit renditavadel varadelt ja intressikulu rendikohustustelt.

Grupp on rentnik kõigis sõlmitud rendilepingutes. Grupp rendib kontoriruumi. Lepingu sõlmimisel hindab grupp, kas tegemist on rendilepinguga või kas see sisaldab rendisuhet. Leping on rendileping või sisaldab rendisuhet juhul, kui lepinguga antakse tasu eest õigus kontrollida kindlaksmääratud vara kasutamist teatud ajavahemikus.

Grupp arvestab rendiperioodina rendi katkestamatut perioodi, mis hõlmab nii rendilepingu võimaliku pikendamise perioode juhul, kui rentnik on piisavalt kindel, et ta seda võimalust kasutab, ja rendilepingu võimaliku lõpetamise perioode juhul, kui rentnik on piisavalt kindel, et ta seda võimalust ei kasuta. Rentnik hindab piisavat kindlust selles, kas ta kasutab pikendamise õigust või jätab kasutamata lõpetamise õiguse, uuesti juhul, kui ilmneb mõni oluline sündmus või oluline asjaolude muutus, mis on rentniku kontrolli all ja mõjutab seda, kas rentnik on piisavalt kindel, et ta kasutab mõnda algse rendiperioodi määratlemisel arvesse võtmata jäänud võimalust või jätab kasutamata mõne võimaluse, mis on algse rendiperioodi määratlemisel arvesse võetud. Grupp muudab rendiperioodi rendi katkestamatu perioodi muutumise korral.

Esmane mõõtmine

Esmasel kajastamisel mõõdab rentnik kasutamissoiguse esemeks oleva vara soetusmaksumuse rendiperioodi alguse seisuga. Kasutamissoiguse esemeks oleva vara maksumus sisaldab:

- rendikohustise algsel mõõtmisel kindlaks tehtud summat;
- kõiki rendiperioodi alguses ja enne seda tehtud rendimakseid, millest on lahutatud saadud rendistiimulid;
- kõiki rentniku esmaseid otsekulutusi;
- rentniku hinnangulisi kulutusi, mis tekivad seoses alusvara lammutamise ja teisaldamisega, selle asukoha taastamisega või alusvara seisundi taastamisega vastavalt rendi tingimustele.

Grupp mõõdab rendiperioodi alguses rendikohustise selleks kuupäevaks tasumata rendimaksete nüüdisväärtuses. Rendimaksud diskonteeritakse rendi sisemise intressimääraga, kui seda määra on võimalik hõlpsasti kindlaks teha. Kui seda määra ei ole võimalik hõlpsasti kindlaks teha, kasutab rentnik rentniku alternatiivset laenuintressimäära, mis on intressimäär, mida rentnik peaks sarnases majanduskeskkonnas maksma sarnaseks perioodiks ja sarnase tagatisega laenu võtmiseks, et omandada kasutamissoiguse esemeks oleva varaga sarnast vara.

Edasine mõõtmine

Pärast rendiperioodi algust mõõdab Grupp kasutamissoiguse esemeks olevat vara ja vastavat kohustist kuupäeval, kui renditava vara puhul saab rakendada soetusmaksumuse mudelit. Soetusmaksumuse mudeli kasutamiseks mõõdab rentnik kasutamissoiguse esemeks olevat vara soetusmaksumuses, millest on lahutatud akumulieeritud kulum ja väärtuse langusest tulenevad akumulieeritud kahjumid ja mida on korrigeeritud vastavalt rendikohustise ümberhindamisele. Kasutamissoiguse esemeks olevaid varasid amortiseeritakse üldjuhul lineaarselt vara kasuliku eluea ja rendiperioodi järgi, vastavalt sellele, kumb on lühem.

Pärast rendiperioodi algust mõõdab Grupp rendikohustist järgmiselt:

- suurendades bilansilist väärtust vastavalt rendikohustise intressile;
- vähendades bilansilist väärtust vastavalt tehtud rendimaksetele; ja

- hinnates bilansilise väärtuse ümber vastavalt ümberhindlustele või rendilepingu muudatustele või vastavalt muudetud sisuliselt fikseeritud rendimaksetele.

Rendiperioodi igal ajavahemikul on rendikohustise intress summa, mille tulemusena on intressimäär igal osaperioodil kohustise lõppväärtuse suhtes sama. Pärast rendiperioodi algust kajastab rentnik kasumiaruandes rendikohustise intressi.


Kui muutuvad rendimaksud, võib olla vajadus rendikohustis ümber hinnata. Rentnik kajastab rendikohustise ümberhindluse summat kasutamissoiguse esemeks oleva vara korrigeerimisena. Kui aga kasutamissoiguse esemeks oleva vara jääkväärtus väheneb nullini ja rendikohustise mõõtmisel ilmneb täiendav vähenemine, kajastab rentnik ümberhindluse järelejääva summa kasumiaruandes.

Rentnik kajastab rendilepingu muudatust eraldi rendina juhul, kui a) muudatusega suurendatakse rendi ulatust, lisades sellele ühe või enama alusvara kasutamissoiguse, ja b) rendi hind suureneb tasu võrra, mis vastab ulatuse suurenemise eraldiseisvale hinnale, mida on korrigeeritud vastavalt konkreetse lepingu asjaoludele.

Iga rendimakse on jagatud finantseerimiskulu (intressikulu) ja rendikohustise peamiste tagasimaksete vahel, selleks et vähendada kohustise bilansilist jääkväärtust. Finantseerimiskulu arvestatakse rendiperioodi kasumi või kahjumi alla, mille tulemusena on intressimäär igal osaperioodil kohustise lõppväärtuse suhtes sama.

Lühiajaliste rendilepingutega ja selliste rendilepingutega, mille alusvara väärtus on väike, seotud maksed kajastatakse lineaarselt kuluna kasumiaruandes. Lühiajalised rendilepingud on lepingud, mille rendiperiood on kuni 12 kuud või lühem.

Täpsem informatsioon kasutamissoiguse varade ja rendikohustiste kohta on avalikustatud lisades 11 and 15.



**Meie töötajad
on meie suurim
vara, meie
ettevõtte tuum.**

Priit Rohumaa
Nõukogu liige

Eraldised ja tingimuslikud kohustused

Finantsseisundi aruandes kajastatakse eraldisena enne bilansipäeva toimunud kohustavast sündmusest tulenevaid kohustusi, millel on kas seaduslik alus või mis tulenevad Grupi senisest tegevuspraktikast (seaduslik või tõlgenduslik), mis nõuavad tõenäoliselt ressursidest loobumist, mille realiseerumine on tõenäoline (on rohkem tõenäoline kui mitte, et vahendite väljavool on vajalik kohustuse rahuldamiseks) ja mille summa suurus on võimalik usaldusväärsetl mõõta, kuid mille realiseerimise aeg või summa ei ole täpselt teada. Eraldiste kajastamisel finantsseisundi aruandes lähtutakse juhtkonna hinnangust eraldiste täitmiseks tõenäoliselt vajamineva summa ning eraldise realiseerumise aja kohta. Eraldis kajastatakse finantsseisundi aruandes summas, mis on juhtkonna hinnangu kohaselt bilansipäeva seisuga vajalik eraldisega seotud kohustuse rahuldamiseks või üleandmiseks kolmandale osapoolle. Eraldiste kulu ja eraldiste bilansilise maksumuse muutuste kulu kajastatakse aruandeperioodi kuludes. Eraldisi ei moodustata äritegevuse tulevaste perioodide kahjumite katmiseks. Juhul, kui eraldis realiseerub tõenäoliselt hiljem kui 12 kuu jooksul pärast bilansipäeva, kajastatakse seda diskonteeritud väärtuses (eraldisega seotud väljamaksete nüüdisväärtuse summas), välja arvatud juhul, kui diskonteerimise mõju on ebaoluline.

Tingimuslikeks kohustusteks klassifitseeritakse need kohustused, mille realiseerumise tõenäosus jääb alla 50% või mille suurus ei saa usaldusväärsetl hinnata. Tingimuslike kohustuste üle peetakse arvestust bilansiväliselt.

Pika- ja lühiajalise varade ja kohustuste eristamine

Varad, milledest tulenevate hüvede realiseerumist ettevõtte jaoks on oodata 12 kuu jooksul, kajastatakse lühiajalise varana. Varad, millede puhul osaline hüvede realiseerumine toimub peale 12 kuu möödumist bilansipäevast, kajastatakse pikaajalisena selles osas, mille realiseerumist on oodata pärast 12 kuulise perioodi möödumist (vt lisa 5).

Kohustus liigitatakse lühiajaliseks, kui selle

tasumise tähtaeg on kaheteist kuu jooksul alates bilansikuupäevast; või ettevõttel pole tingimusteta õigust kohustise tasumist edasi lükata rohkem kui 12 kuud pärast bilansikuupäeva. Saadud laene, mille tagasimakse tähtaeg on 12 kuu jooksul bilansipäevast, kuid mis refinantseeritakse pikaajaliseks pärast bilansipäeva, kuid enne aastaaruande kinnitamist, kajastatakse lühiajalistena.

Kõigi pikaajaliste varade ja kohustuste kohta on vastav pikaajaline osa eraldi välja toodud raamatupidamise aastaaruande vastava lisa juures (vt lisa 5).

Ettevõtte tulumaks

IFRS Tõlgenduskomitee otsus seoses edasilükkunud tulumaksukohustuse arvestusega Eesti ja Läti tütarettevõtetesse tehtud investeeringute osas, kus traditsiooniline kasumipõhine maksustamissüsteem on asendatud jaotuspõhise maksustamissüsteemiga ehk ettevõtte tulumaksu ei maksta kasumi, vaid dividendide jaotamise korral. Vastavalt standarditele IAS 12.52A ja 57A ei kajastata jaotuspõhistes maksusüsteemides jaotamata kasumi osas jooksvat ega edasilükkunud tulumaksu seni, kui kajastatakse kohustust maksta dividende. Eesti turupraktikana on seda arvestuspõhimõtet järjepidevalt rakendatud kogu Grupi jaotamata kasumi suhtes, olenemata sellest, kas see kasum on kogunenud emaettevõttesse või tütarettevõtetesse.

2020. aasta juunis tegi IFRS Tõlgenduskomitee otsuse, mille kohaselt standardites IAS 12.52A ja 57A sätestatud põhimõtet kohaldatakse ainult emaettevõtte jaotamata kasumi suhtes, aga mitte tütarettevõtete jaotamata kasumi suhtes. Selle asemel tuleks tütarettevõtetes jaotamata kasumi osas järgida standardis IAS 12.39-40 kirjeldatud põhimõtteid, mille kohaselt sellise akumuleeritud kasumi osas tuleb kajastada edasilükkunud tulumaksukohustist, välja arvatud juhul, kui on tõenäoline, et seda ei jaotata emaettevõttele lähitulevikus.

Grupp on rakendanud arvestuspõhimõtte muudatust selles osas tagasisulatuvalt 2020. aastal, kuid ei ole korrigeerinud võrreldavaid perioode, kuna mõju ei ole oluline.

Edasilükkunud tulumaksu kajastatakse ajutiste erinevuste suhtes, mis tekivad Grupi varade ja kohustiste bilansiliste ja maksubaaside vahel (maksubaas on vara või kohustise maksustamisel aluseks võetav summa).

Vastavalt Eesti Vabariigi seadustele ei maksustata Eestis ettevõtte aruandeaasta kasumit. Ettevõtte tulumaksu maksmise kohustus tekib kasumi jaotamisel ning see kajastatakse kuluna (perioodi kasumis või kahjumis) dividendide väljakuulutamisel. Maksustamissüsteemi olemusest tulenevalt ei teki Eestis registreeritud ettevõttel edasilükkunud tulumaksuvarasid ega -kohustisi, välja arvatud võimalik edasilükkunud tulumaksukohustus ettevõtte investeringutelt tütar-, sidus- ja ühisettevõtetesse ning filiaalidesse.

Grupi edasilükkunud tulumaksukohustus tekib nendes riikides asuvate äriühingute puhul, kus aruandeaasta kasumit maksustatakse. Samuti tekib Grupi edasilükkunud tulumaksukohustus investeringutelt Eesti ja Ühendkuningriigi tütarettevõtetesse, välja arvatud juhul, kui Grupp suudab kontrollida maksustatavate ajutiste erinevuste tühistumise ajastamist ja nende tühistumine ettenähtavas tulevikus ei ole tõenäoline. Maksustatavate ajutiste erinevuste tühistumise näideteks on dividendide maksmine, investeringu müük või likvideerimine jt tehingud.

Kuna Grupp kontrollib tütarettevõtete dividendipoliitikat, on tal võimalik kontrollida ka kõnealuse investeringuga seotud ajutiste erinevuste tühistumise ajastamist. Kui emaettevõtte on otsustanud tütarettevõtte kasumit ettenähtavas tulevikus mitte jaotada, ei kajasta ta edasilükkunud tulumaksukohustist. Kui emaettevõtte hindab, et dividend makstakse välja ettenähtavas tulevikus, mõõdetakse edasilükkunud tulumaksukohustist planeeritava dividendi väljamakse ulatuses eeldusel, et dividendi väljamaksmiseks on aruandekuupäeva seisuga piisavalt vahendeid ja omakapitali, mille arvelt ettenähtavas tulevikus kasumit jaotada.

Edasilükkunud tulumaksukohustise mõõtmisel kasutab Grupp maksumäärasid, mida aruandekuupäeval kehtivate maksumäärade alusel eeldatavasti kohaldatakse maksustatavatele ajutistele erinevustele perioodil, mil need eeldatavalt tühistuvad.

Ettevõtte tulumaksu kehtiv maksumäär Eestis on 20% (tasumisele kuuluv maksusumma moodustab 20/80 netoväljamaksest). Alates 2019. aastast rakendub regulaarselt makstavale dividendile madalam maksumäär 14% (14/86 netoväljamaksest). Madalamat maksumäära saab igal kalendriaastal rakendada dividendide ja muude kasumieraldiste väljamaksetele ulatuses, mis ei ületa viimase kolme kalendriaasta keskmist väljamakstud maksustatud dividendide ja muude kasumieraldiste summat ning maksustatud omakapitali väljamakseid.

Maksimaalne tulumaksukohustus, mis kaasneks Grupi jaotamata kasumi jaotamisega, on toodud lisas 17.

Ettevõtte tulumaks teistes riikides

Vastavalt kohalikele tulumaksuseadustele maksustatakse ettevõtte tulumaksu tütarettevõtetes ja nende filiaalides. Konsolideeritud koondkasumiaruandes on kajastatud Venemaal, Eestis, Poolas, Lätis, Leedus, Rumeenias, Ungaris, Bulgaarias, Ühendkuningriigis, Saksamaal, Hispaanias, Horvaatias, Austraalias, Valgevenes ning Malaisias asuvate tütarettevõtete ja filiaalide kasumilt arvestatud ettevõtte tulumaksukulu ja edasilükkunud tulumaksukulu aastatel 2020 ja 2021.

Tulude ja kulude arvestus

Komisjonitasu tulu kajastatakse kindlal ajahetkel, millal Grupp on täitnud oma teostamiskohustused, mis on tavaliselt tehingu läbiviimise hetk. Sellised tulud on näiteks tutvustav maakler (Introducing Broker (IB) – on futuurturgude maakler, kellel on otsene suhe kliendiga, kuid kes delegerib work of the floor tegevused ja tehingute teostamise teisele futuurmüüjale) komisjonitasud ja maksesüsteemi tasud. Muutuv tasu kajastatakse müügitulus ainult ulatuses, mida juhtkonna hinnangul väga tõenäoliselt hiljem ei tühistata.

Muud vahendus- ja komisjonitasu tulu kajastatakse kindlal ajahetkel, millal Grupp on täitnud oma teostamiskohustused, mis on tavaliselt tehingu läbiviimise hetk. Saadud või nõuda olev muu

kauplemistegevusega seotud tulu on kogutasu teenuste eest, mis on selgelt eristatavad teostamiskohustused. Sellised tulud on näiteks mitteaktiivsuse tasu (tasu kauplemiskontolt, mis ei ole viimase 24 kuu jooksul täitnud minimaalset ostu- või müügitgevust ja mida ei kasutata avatud positsioonide hoidmiseks) ning maksesüsteemide komisjonitasud.

Intressitulu ja -kulu kajastatakse koondkasumiaruandes kõikide finantsinstrumentide puhul, mis on arvele võetud soetusmaksumuses, kasutades sisemise intressimäära meetodit. Sisemine intressimäär on selline intressimäär, millega finantsvarast või -kohustusest tulenevaid rahavoogusid diskonteerides on tulemuseks antud finantsvara või -kohustuse hetke bilansiline maksumus. Sisemise intressimäära arvutus hõlmab kõiki antud finantsvara või -kohustusega seoses makstavaid või saadavaid tehingukulutusi, üle- ja alakursse.

Kauplemistulu koosneb järgnevast:

- hinnavahest (spreads) – ostu- ja müügihindade vahe;
- vahetuslepingute tasud (on summad, mis tulenevad antud finantsinstrumendi tingliku intressimäära ja hetkemäära erinevusest);
- netotulemused (kasumid ja kahjumid on saldeeritud) Grupi turutegevuse valdkonnast.

Kohustuslik reservkapital

Vastavalt Eesti Vabariigi äriseadustikule teeb ettevõtte igal majandusaastal jooksva aasta puhaskasumist vähemalt 5% eraldise kohustuslikku reservkapitali, kuni reservkapital moodustab vähemalt 10% aktsiakapitalist. Kohustuslikku reservkapitali ei tohi dividendidena välja maksta, ent seda tohib kasutada kahjumi katmiseks, kui kahjumit ei ole võimalik katta vabast omakapitalist. Kohustuslikku reservkapitali võib kasutada ka ettevõtte aktsiakapitali suurendamiseks.

Rahavoogude aruanne

Rahavoogude aruanne on koostatud kaudsel meetodil – äritegevuse rahavoogude leidmisel on korrigeeritud puhaskasumit, elimineerides mitterahaliste tehingute mõju ja äritegevusega seotud käibevarade ning lühiajaliste kohustuse saldode muutused.

Investeeringis- ja finantseerimistegevusest tulenevaid rahavoogusid kajastatakse otsemeetodil.

Bilansipäevajärgsed sündmused

Raamatupidamise aastaaruandes kajastuvad olulised varade ja kohustuste hindamist mõjutavad asjaolud, mis ilmsid aruandekuupäeval, 31. detsembri 2021 ja aruande koostamise kuupäeva vahemikul, kuid on seotud aruandeperioodil või varasematel perioodidel toimunud tehingutega.



Lisa 3.

Uute muudetud standardite kasutuselevõtt ja tõlgendamine ning uued arvestuspõhimõtted

Käesoleva aruande koostamise hetkeks on välja antud uusi rahvusvahelise finantsaruandluse standardeid ning olemasolevate standardite muudatusi ja tõlgendusi, mis on kohustuslikud Grupi aruandeaastatele, mis algavad 1. jaanuaril 2021 või hiljem. Ülevaade neist standarditest ning nende tõlgenduste mõjust Grupi aruannetele on välja toodud allpool.

a Uute või muudetud standardite ja tõlgenduste rakendamine

Puuduvad uued või muudetud standardid või nende tõlgendused, mis on jõustunud 1. jaanuaril 2021 algavale aruandeperioodile ning mis mõjutaks olulisel osal Gruppi.

b Uued standardid, tõlgendused ja nende muudatused

Välja on antud uusi või muudetud standardeid ja tõlgendusi, mis muutuvad grupile kohustuslikuks alates 1. jaanuarist 2022 või hilisematel perioodidel ja mida Grupp ei ole rakendanud ennetähtaegselt.

„Kohustuste liigitamine lühi- või pikaajaliseks” – IAS 1 muudatused (rakendub 1. jaanuaril 2023 või hiljem algavatele aruandeperioodidele; ei ole veel vastu võetud Euroopa Liidu poolt).

Piiratud ulatusega muudatused selgitavad, et kohustused liigitatakse kas lühiajalisteks või pikaajalisteks sõltuvalt aruandeperioodi lõpus kehtivatest õigustest. Kohustused on pikaajalised, kui ettevõtte on aruandeperioodi lõpus oluline õigus lükata edasi arveldust rohkem kui kaheteistkümneks kuuks. Juhised ei nõua enam sellisel juhul

tingimusteta õigust. Juhtkonna kavatsus järgnevalt arvelduste edasilükkamise õigust kasutada või mitte ei mõjuta kohustuste liigitamist. Õigus edasilükkamiseks on olemas vaid siis, kui ettevõtte täidab aruandeperioodi lõpu seisuga asjakohased tingimused. Kohustus liigitatakse lühiajaliseks, kui tingimust rikutakse aruandeperioodi lõpus või enne seda, isegi kui laenuandja nõustub pärast aruandeperioodi lõppu sellest tingimusest loobuma. Vastupidi, laen liigitatakse pikaajaliseks, kui laenulepingu eritingimusi rikutakse alles pärast aruandekuupäeva. Lisaks sisaldavad muudatused selgitust sellise võla liigitamise nõuete kohta, mida ettevõtte võib rahuldada, muutes seda omakapitaliks. 'Arveldus' on defineeritud kui kohustuse tasumine sularahaga, muude majanduslikku kasu sisaldavate ressurssidega või ettevõtte enda omakapitaliinstrumentidega. Konverteeritavate instrumentide puhul, mida võib konverteerida omakapitaliks, on olemas erand, kuid ainult nende instrumentide puhul, kus vahetusõigus liigitatakse liitfinantsinstrumendi eraldi komponendina omakapitaliinstrumendis.

Grupp hindab, et antud standardil puudub oluline mõju Grupi finantsseisundile, finantstulemustele ja rahavoogudele.

Grupp plaanib rakendada ülaltoodud standardid ja tõlgendused nende jõustumise päeval, eeldusel, et need on EL-i poolt heaks kiidetud.

Ülejäänud uutel või muudetud standarditel või tõlgendustel, mis ei kehti veel, ei ole eeldatavasti olulist mõju Grupile. Muud uued või muudetud standardid ja tõlgendused, mis veel ei kehti:

- Investori ja tema sidus- või ühisettevõtte vahel toimuv varade müük või üleandmine – IFRS 10 ja IAS 28 muudatused

- IFRS 17 Kindlustuslepingud
- Tulu enne otstarbekohast kasutamist, kahjulikud lepingud - lepingu täitmise kulud, viide kontseptuaalsele raamistikule - IAS 16, IAS 37 ja IFRS 3 piiratud ulatusega muudatused ning parandused IFRS-ides 2018-2020 - IFRS 1, IFRS 9, IFRS 16 ja IAS 41 muudatused
- IFRS 17 ja IFRS 4 muudatused
- IAS 1 ja IFRS'i tava 2: Arvestuspõhimõtete avalikustamise muudatused
- Viiteintressimäär (IBOR) reform – IFRS 9, IAS 39, IFRS 7, IFRS 4 ja IFRS 16 teise etapi muudatused

Lisa 4.

Hinnangute, eelduste ja otsuste kasutamine

Raamatupidamise aastaaruande koostamine vastavalt IFRS-ile nõuab juhtkonnalt otsuste tegemist, eelduste ja hinnangute andmist, mis mõjutavad aruandeperioodil kajastatud tulude ja kulude, varade ja kohustuste ning tingimuslike kohustuste summasid. Ebaselgus nendes hinnangutes ja eeldustes võivad põhjustada olukorra, kus tulevastel perioodidel võib osutada vajalikuks olulisel ulatusel korrigeerida varade või kohustuste bilansilisi väärtuseid.

Igapäevaselt teostatavad põhilised eeldused ja hinnangud Grupi juhtkonna poolt põhinevad kogemusel ja muudel faktoritel, sealhulgas ootused tuleviku sündmuste osas, mis käesoleval hetkel näivad põhjendatud. Need tulemused on hinnangute tegemise aluseks varade ja kohustuste jääkväärtuste määramisel. Kuigi Grupp kasutab eelduste ja hinnangute tegemise alusena fakte, mis on teada aruande koostamise ajal, võivad tuleviku arengutes esile kerkida turu muutustest tulenevad või väljaspool Grupi kontrolli olenevatest asjaoludest tingitud muudatused. Hinnangute korrigeerimisi kajastatakse aruandeperioodil, mille

jooksul hinnanguid korrigeeriti, tingimusel, et selline korrigeerimine viitab ainult antud perioodile või järgmistele perioodidele, kui korrigeerimine mõjutab nii jooksvat perioodi kui ka järgnevat perioodi. Allpool on toodud olulisemad valdkonnad, mille kohta Grupp hinnanguid annab.

Varade väärtuse langus

Igal bilansipäeval hinnatakse, kas on indikatsioone, et investeeringu kaetav väärtus võib olla langenud alla tema bilansilise väärtuse. Eelkõige testib Grupp oma tähtajaks tasumata nõuete väärtuse langust ja kannab maha ebatõenäoliselt laekuvate ja sissenõutamatute nõuete hinnangulise summa (lisa 9). Grupp võtab arvesse ka nõuete eeldatava krediitkahjumi vajadust.

Igal bilansipäeval hindab Grupp, kas on olemas objektiivseid viiteid muude varade, sealhulgas immateriaalse vara, väärtuse langusele. Väärtuse langust kajastatakse siis, kui on väga tõenäoline, et kogu või märkimisväärne osa vastavatest varadest ei too oodatud majanduslikku kasu, nt. litsentside aegumine või kasutamise lõpetamine.

Finantsinstrumentide õiglane väärtus

Finantsinstrumentide, mille aktiivset turgu pole, õiglast väärtust hinnatakse sobivate hindamismeetodite abil. Sobivate meetodite ja eelduste valimisel rakendab Grupp ametialast hinnangut. Finantsinstrumentide õiglase väärtuse mõõtmiseks kasutatud meetodid on esitatud lisa 8.

Lisa 5.

Riskijuhtimine, kapitalinõuete arvutamise põhimõtted ja kapitali adekvaatsus

Admirals pakub kauplemise teenust ja investeerimisteenust jae-, professionaalsetele ning institutsionaalsetele klientidele olles klientidele tehingute vastaspooleks. Vastavalt Admiralsi riskijuhtimise poliitikale maandatakse tuletisinstrumentidest tulenevaid majanduslikke riske osaliselt vastaspoolte (likviidsuspakkujate) kaudu.

Risk on defineeritud kui võimalik negatiivne kõrvalekalle oodatavast finantstulemusest. Admiralsi riskijuhtimise eesmärgiks on riske ära tunda, neid õigesti mõõta ning juhtida. Riske mõõdetakse vastavalt nende iseloomule järgnevalt: kvalitatiivselt (mõju ulatus ning toimumise tõenäosus) või kvantitatiivselt (rahaline või protsentuaalne mõju). Lõppkokkuvõttes on riskijuhtimise eesmärgiks Admiralsi tulude suurendamine kahjude minimeerimise ning tulemuste volatiilsuse vähendamise kaudu.

Riskijuhtimine on üks osa Admiralsi sisekontrollisüsteemist. Riskide juhtimise kord ja hindamise alused on sätestatud Grupi sise-eeskirjades ja firmasiseses riskijuhtimispoliitikas. Vastavalt kehtestatud põhimõtetele peab Admiralsil olema piisavalt kapitali riskide katteks. Riskijuhtimise protsessi eest vastutab riskijuht.

Täpsemalt on riskijuhtimine ülesehitatud kolme kaitseliini põhimõttel. Esimene kaitseliin ehk äriüksused on vastutavad riskide võtmise ja riskide juhtimise eest. Teine kaitseliin ehk riskijuhtimine, mida teostab riskijuhtimise üksus, on vastutav riskijuhtimise meetodikate välja töötamise ning

riskide raporteerimise eest. Kolmas kaitseliin ehk siseaudit teostab sõltumatut järelevalvet kogu grupile.

Järgnev riskijuhtimise sektsioon põhineb Grupi finantsettevõtetal, seega kaasatud on ainult Admirals Group AS ja selle tütarettevõtted Admiral Markets AS, Admiral Markets UK Ltd, Admiral Markets Pty Ltd, Admiral Markets Cyprus Ltd ja Admiral Markets AS/Jordan LLC allpool avalikustatud grupi avatud riskide kvantitatiivses informatsioonis. See on vastavuses regulatiivsete aruandluste nõuetega Eesti Finantsinspektsiooni poolt. Seetõttu kvantitatiivsed saldod ei ühti täies ulatuses informatsiooniga raamatupidamise aruandes avalikustatud lisades, kuid välja jäetud tütarettevõtete avatus finantsriskidele on üldiselt oma olemuse tõttu grupi struktuuris piiratud.

Kvantitatiivselt mõõdetavad

- Tururisk, sealhulgas valuuta-, kauba- ja aktsiahinnarisk;
- Krediidirisk, sealhulgas vastaspoole risk, kontsenfraktsioonirisk, maarisk;
- Likviidsusrisk;
- Operatsioonirisk, sealhulgas kontrolli- ja juhtimisrisk, õigusrisk, personalirisk.

Kvantitatiivselt mõõdetavad

- Reputatsioonirisk;
- Äririsk;
- Strateegiline risk.

Admirals Group AS juhatuse hinnangul on peamised riskid seotud krediidi-, turu-, likviidsus- ja operatsiooniriskidega. Järgnevalt on kirjeldatud põhjalikumalt Admiralsi avatust nimetatud riskidele, nende riskide juhtimist ja maandamist.

Efektive riskijuhtimise üldprintsüübid baseeruvad kliendibaasi ja instrumentide eristamisel riskikategooriate järgi ning riskimaandamise tööreeglite määramisel iga eraldiseisva grupi suhtes. Klientide põhise riskijuhtimise raames jaotatakse kliendibaas gruppideks vastavalt kliendi profiilile (nt kauplemise mahud ja aktiivsus jms). Vastavalt

riskimaandamise printsiipidele toimub teatud kliendiprofiili puhul summaarse netopositsiooni majanduslik maandamine vastaspoolte (likviidsuspakkujate) kaudu 100% ulatuses.

Samas teiste kliendiprofiilide puhul üldjuhul summaarset netopositsiooni majanduslikult ei maandata vastaspoole kaudu, välja arvatud, kui portfell tervikuna ületab kogulimiidid, mis on sätestatud riskijuhi poolt. Seetõttu on oluline riskimaandamise osa limiitide kehtestamine, kehtestatud limiitide jälgimine ja limiitide ületamisel kohene limiiti ületavapositsiooni majanduslik maandamine.

Lisaks klientide põhisele riskijuhtimisele toimub ka instrumentide põhine juhtimine ning on kehtestatud instrumentide nimekiri, mille osas majanduslik maandamine vastaspoole kaudu on kohustuslik. Peamiselt kuuluvad vastaspoole kaudu majanduslikult maandamisele vähem likviidsed instrumendid.

Oluline osa riskijuhtimisest on:

- klientide kauplemiskontodele rakendatud Stop Out määr – tehingute sundlikvideerimise määr ehk tagatise tase, mille saabumisel tehingud suletakse automaatselt kehtivate turuhindadega;
- vastaspoolte (likviidsuspakkujate) valik, mis toimub põhjaliku turuanalüüsi alusel ning jälgides kindlaid reegleid ja põhimõtteid;
- kauplemisportfelli kehtestatud riskilimiidi jooksev jälgimine kauplemisosakonna diilerite poolt ööpäevaringselt kõikidel tööpäevadel;
- klientidele kehtestatud regressiivne võimendus: mida suurem on kliendi kogupositsioon, seda väiksemat võimendust võimaldatakse;
- limiteeritakse maksimaalset võimalikku võimendust klientidele viimaste kauplemistundide ajal enne nädalavahetust, samuti vähendatakse instrumentide võimendusi enne olulisi valuuta- ja muid turge mõjutavaid sündmusi, nagu näiteks valimised jne.

Kapitali juhtimine

Admiralsi eesmärk kapitali juhtimisel on:

- tagada Admiralsi tegevuse jätkuvus ning võime omanikele kasumit toota;
- säilitada tugev kapitalibaas, mis toetab äritegevuse arengut;
- täita kapitalile kehtestatud nõudeid, nagu need on ette nähtud järelevalve organite poolt.

Admiralsi juhatuse ja riskijuht vastutavad üldise ärilise planeerimisega seotud protsessi eest, hindamaks kapitali vajadusi seoses riskiprofiiliga ja soovitud kapitalitasemete hoidmise strateegia esitamise eest. Admiralsi kapitaliseeritus peab olema ettevaatav ja vastavuses Grupi lühi- ja pikaajaliste äriplaanidega, samuti oodatavate makromajanduslike arengutega.

Riskide ja kapitali juhtimisel täidavad kõik Admirals Group AS konsolideerimisgruppi kuuluvad finantsteenuste pakkujad kõiki asukoha riikide poolt omavahenditele ja riskijuhtimisele kehtestatud nõudeid. Finantsteenuste pakkujad on oma usaldusvärsuse tagamiseks ning investeerimisteenuste osutamiseks seotud riskide vähendamiseks kohustatud pidevalt järgima usaldatavusnormatiive. Lisaks täidab Admirals Group AS kapitalile kehtestatud nõudeid, nagu need on ettenähtud Eesti Vabariigi Väärtpaberituruseaduse ja Euroopa parlamendi ja nõukogu määrusega (EL) nr 2019/2033 (IFR).

IFRi kohaselt peavad investeerimisühingutel alati olema omavahendid vähemalt D, kus D on määratletud kui kõrgem järgmisest väärtusest:

- a. nende püsivate üldkulude nõue;
- b. nende alaline miinimumkapitalinõue (750 tuhat eurot);
- c. nende K-teguri nõue.

Admirals Grupilt nõutakse vähemalt K-teguri nõudest suuremaid omavahendeid.

Vastavalt IFR-i artikli 10 lõikele 1 kaasatakse Admiralsi Grupi riskipositsioonide ja kapitalinõuete arvutamisse ainult Grupi finantsettevõtted: Admirals Group AS, Admiral Markets AS, Admiral Markets Pty Ltd, Admiral Markets UK Ltd, Admiral Markets Cyprus Ltd ja Admiral Markets AS/Jordan LLC.

Admiralsi omavahendid koosnevad esimese ja teise taseme põhiomavahenditest (CET1 kapital):

Omavahendid

(tuhandetes eurodes)	31.12.2021	31.12.2020
Sissemakstud aktsiakapital	250	250
Omaaktsiad	-105	-114
Muud reservid	122	-534
Eelmiste perioodide jaotamata kasum	58 288	40 626
Immateriaalne põhivara	-4 151	-831
Esimese taseme omavahendid kokku	54 404	39 397
Allutatud võlakirjad	4 528	1 827
Teise taseme omavahendid kokku	4 528	1 827
Omavahendid kokku	58 932	41 224

Admirals Group ASI omavahendite tase seisuga 31.12.2021 oli 58,9 miljonit eurot (31.12.2020: 41,2 miljonit). Admirals Group AS on raporteerimisperioodi, vastavalt juhtkonnale sisemiselt edastatud informatsioonile, lõpul hästi kapitaliseeritud, kapitaliadekvaatsuse tase oli 297% ning on 2021. aastal täitnud kõiki IFRi kapitalinõudeid. 2020. aasta lõpu seisuga pidi Grupp täitma CRRist tulenevaid nõudeid ning selle seisuga oli Admirals Group-i kapitaliadekvaatsus 19,8%.

Krediidirisk

Krediidirisk tuleneb tõenäolisest kahjust, mis võib tekkida võlaõiguslikest suhetest tulenevate kohustuste ebakorrektselt täitmisel, mittetäitmisel või muude tegurite tõttu (sh majanduslik olukord).

Krediidiriski suhtes avatud varadeks on peamiselt nõuded krediidasutustele ja investeerimisühingutele, nõuded, laenud, õiglasest väärtuses muutustega läbi kasumiaruande kajastatavad võlakirjad ja konverteeritavad laenud ning muudest finantsvaradest tulenevad nõuded. Kauplemise vastaspoole krediidirisk tuleneb kauplemisportfellis klientide ja kauplemise vastaspooltega avatud tuletisinstrumentide positsioonidest.

Kauplemise vastaspoole krediidiriski limiteeritakse peamiselt läbi klientide kauplemispositsioonide võimenduste: mida suurem on kliendi avatud positsioon, seda väiksemat võimendust uutele avatud instrumentide positsioonidele võimaldatakse.

Maksimaalne krediidiriskile avatud positsioon

	31.12.2021	31.12.2020	Lisa
Nõuded krediidasutustele ja investeerimisühingutele	44 570	52 447	7
Finantsvarad õiglasest väärtuses muutustega läbi kasumiaruande	7 758	9 391	8
sh võlakirjad	7 632	8 697	
sh konverteeritavad laenud	0	189	
sh tuletisinstrumentid	126	505	
Antud laenud	2 024	334	9
Muud nõuded	1 614	970	
Muud finantsvarad	2 298	1 771	
Varad kokku	58 264	64 913	
Bilansivälised varad (v.a aktsiad)	79 975	71 714	19

Nõuded krediidasutustele ja investeerimisühingutele

Rating (Moody's)	Krediidi-asutused	Investeerimis-ühingud	Kokku 31.12.2021	Krediidi-asutused	Investeerimis-ühingud	Kokku 31.12.2020
Aa1 - Aa3	16 520	0	16 520	27 951	0	27 951
A1 - A3	1 739	0	1 739	3 872	0	3 872
Baa1 - Baa3	1 073	0	1 073	881	0	881
Ba1 - Ba3	0	0	0	1	0	1
B1 - B3	1 998	0	1 998	107	0	107
Caa1 - Caa2	0	0	0	48	0	48
Reitinguta	2 638	20 291	22 929	2 998	16 244	19 242
Raha teel	311	0	311	345	0	345
Kokku (väljaarvatud sularaha)	24 279	20 291	44 570	36 203	16 244	52 447

Krediidiriskile avatud positsioon rahast ja raha ekvivalentidest, mida hoitakse krediidasutustes ja investeerimisühingutes (likviidsuspakkujad). Peamiselt koosnevad need nõudmiseni hoiustest, mida võib esimesel nõudmisel liigutada teise krediidasutusse, ilma tähtajaliste piiranguteta ja kannavad oma olemuselt Admiralsi juhtkonna hinnangul madalat krediidiriski.

Krediidasutuste riskitaseme hindamiseks kasutab Grupp rahvusvaheliste reitinguagentuuride Moody'se, Standard&Poor'si või Fitchi poolt krediidasutustele või nende emattevõtetele omistatud reitingu hinnanguid. Krediidasutuse enda reitingu puudumisel arvestatakse asukoha riigile omistatud reitingut. Üldjuhul peab krediidasutustele olema omistatud vähemalt AA- tasemel reiting. Madalama reitinguga krediidasutuste nõudmiseni hoiuste suurusele on kehtestatud piirangud.

Investeerimisühingud peavad omama asukohamaa järelevalve tegutsemisluba ning olema kõrge reputatsiooniga.

Kaks korda aastas teostatakse kontroll krediidasutuste ja investeerimisühingute reitingute üle ning vaadatakse üle avalikkusele kättesaadav info võimalike probleemide kohta.

Tulenevalt investeerimisühingute hoolikast valikust ja järjepidevast monitoorisest peab juhtkond investeerimisühingutest tulenevat krediidiriski madalaks.

Reitinguta krediidasutused ja investeerimisühingud on makseteenuse pakkujad ja investeerimisühingud, millel puudub väline krediidireiting, kuid juhtkond jälgib kättesaadava turuinformatsiooni alusel ja ajaloolise koostöö põhjal regulaarselt nende krediidikvaliteeti ja olulisi probleeme pole esinenud või tuvastatud vastavate osapooltega.

Juhtkond on hinnanud oodatavat krediidikahjumit krediidasutuste ja investeerimisühingute saldodest ebaoluliseks, tulenevalt vastaspoole tugevast reitingust (reitinguga osapoolte puhul), nende finantsseisundist ja samuti headest lühiajalistest majanduslikest väljavaadetest, kuna Grupp hoiab vastavate osapoolte juures ainult väga likviidseid positsioone.

Antud laenud

2021. aastal on antud laenude jääk suurenenud – peamiselt on lisas 9 antud laenud üksikutele vastaspooltele ning laenudel on reeglina hüpoteegi tagatis (laenud on ületagatud). Grupp hindab vastavalt ajaloolisele kahjumäärale ja tulevikku vaatava makroinformatsiooni alusel, et antud laenude krediidirisk ei ole oluliselt suurenenud võrreldes laenu väljaandmise hetkega. Seega on juhtkond hinnanud, et antud laenudel puudub oluline krediidirisk ja oodatav krediidikahjum on ebaoluline.

Muud lühiajalised nõuded

Muud lühiajalised nõuded sisaldavad endas kõiki muid bilansis kajastatud finantsvarasid. Lühiajalistes nõuetes on kajastatud nõuded seotud osapoolte vastu 1 614 tuhat eurot (31.12.2020: 970 tuhat eurot). 31.12.2021 ning 31.12.2020 seisuga Grupil puudusid tähtaega ületanud nõuded seotud osapoolte vastu. Juhtkond hindab, et need nõuded on madala krediidiriskiga.

Kauplemiseks hoitavate finantsvaradega seotud krediidirisk on seotud kliendi või vastaspoole maksejõuetuse riskiga. Klientide börsiväliste tehingute osas on Grupi poliitika vastaspoole krediidiriski maandamine nn „stop out“ mehhanismi kaudu. Kliendi sissemakstud vahendid on kui tagatis. Kui kliendi saldo on 30 protsenti või vähem sissemakstud tagatisest ja tehingusüsteemi poolt blokeeritud, suletakse kõige suurema kahjumi tekitanud positsioon automaatselt selle hetke turuhinna alusel. Algne tagatissumma määratakse sõltuvalt finantsinstrumendi tüübist, kliendikontost, konto valuutast ja rahakonto jäägist tehingusüsteemis protsendina tehingu nominaalväärtusest. Üksikasjalik selgitus on sätestatud klientidega sõlmitavates kliendilepingutes ja üldtingimustes. Lisaks rakendab Grupp vastaspoole krediidiriski maandamiseks teatud klientidega sõlmitud lepingutes eriklausleid, eelkõige nõudeid rahakontode minimaalsete saldode osas.

Kui grupil on tulenevalt kauplemistegevusest nõue kliendi vastu (negatiivne kliendipositsioon, mille osas krediidirisk on realiseerunud), siis vastavalt

ajaloolisele informatsioonile on maksejõuetuse tõenäosus ja kahjumäär maksejõuetuse korral 100% ja täies ulatuses allahinnatud ning kantakse hiljem bilansist välja vastavalt juhatuse otsusele. Seega pole põhjust hinnata või kohandada tulevikku vaatava informatsiooni hinnangut.

Muud finantsvarad (arveldused töötajatega ja muud lühiajalised nõuded) on kätte saadud bilansipäevajärgselt või kannavad juhatuse hinnangul väga madalat krediidiriski.

Finantsvarad õiglases väärtuses muutustega läbi kasumiaruande

Finantsvarad õiglases väärtuses muutustega läbi kasumiaruande koosnevad börsil noteeritud võlakirjadest, konverteeritavatest laenudest ja kauplemise vastaspoole juures avatud tuletisinstrumentide positsioonidest.

Võlakirjad kuuluvad likviidsuse juhtimise portfelli. Likviidsusportfell on osa Admiralsi likviidsuspuhvrst ja see koosneb investeringutest panditavatesse ja kõrge likviidsusega võlakirjadesse. Võlakirja portfelli kuuluvad keskvalitsuste, avaliku sektori üksuste, mitmepoolsete arengupankade ja rahvusvaheliste organisatsioonide võlakirjad. Võlakirjad peavad omama vähemalt Moody's reitingut AA.

Võlakirja reitingud

	31.12.2021	31.12.2020
AAA	6 027	5 205
AA1	714	1 084
AA2	891	836
AA3	0	1 572
Kokku	7 632	8 697

Võlakirjad, klassifitseeritud kui finantsvarad õiglases väärtuses muutustega läbi kasumiaruande, põhinevad juhtkonna poolt instrumentide ärimudeli hindamisel ning kuidas juhtkond neid investeringuid jälgib.

Lisaks on Grupp 2020. aastal välja andnud konverteeritavaid laene summas 189 tuhat eurot, kuna laenudel on konverteerimisvõimalus, mõõdetakse neid õiglases väärtuses muutustega läbi kasumiaruande. Juhtkond on hinnanud, et laenude krediidirisk on vastuvõetavates piirides. 2021. aastal konverteeriti laen omakapitaliinstrumentideks, mistõttu kannab nüüd hinnariski mitte krediidiriski.

Bilansivälised klientide arvelduskontod

Kauplemiskonto avamisel teostavad kliendid rahalised maksed Admiralsi poolt määratavale arvelduskontole. Admirals hoiab neid varasid eraldi arvelduskontodel kõrge krediidireitinguga krediidasutustes ja eristab klientide varasid enda varadest vastavalt väärtipaberituruse seaduse nõuetele. Admirals ei tohi kasutada klientide varasid enda majandustegevuses. Vastavalt rahavoogude edasiandmise kokkuleppele (pass-through arrangement) on need varad klassifitseeritud kui bilansivälised varad. Admirals kannab nende kontodega kaasnevad krediidiriski juhul kui krediidasutus ei ole suuteline enda kohustusi täitma, kuid vastavat riski peetakse marginaalseks, kuna Admirals kasutab klientide vahendite hoidmiseks tugeva krediidireitinguga vastaspooli.

Seisuga 31.12.2021 ja 31.12.2020, jaotusid bilansivälised raha ja raha ekvivalendid krediidiasutustes reitingute lõikes järgmiselt:

Reiting (Moody's)

	31.12.2021	31.12.2020
Aa1 - Aa3	40 956	37 456
A1 - A3	33 726	32 614
Baa1 - Baa3	510	230
Ba1 - Ba3	126	55
B1-B3	4 073	10
Reitinguta	0	967
Kokku	79 391	71 332

Bilansiväliseid klientide arvelduskontosid hoitakse Eesti krediidiasutustes või Euroopa suurte pankade tütarettevõtetes, millel on kõrged krediidireitingud. Seega, juhtkond hindab, et oodatav krediidikahjum krediidiasutustest on ebaoluline tulenevalt tugevatest vastaspoolte reitingutest, nende finantspositsioonidest ning samuti positiivsest majanduslikust väljavaatest lühiajalises perspektiivis, kuna Grupp hoiab vastaspoolte juures ainult väga likviidseid positsioone.

Kauplemisportfell

Kauplemise vastaspoolte juures avatud tuletisinstrumentidele arvestatakse vastaspoole krediidiriski. Vastaspoole (likviidsuspakkujad) krediidiriski juhitakse nagu on kirjeldatud lõigus nõuded krediidiasutustele ja investeerimisühingutele.

Klientide kauplemisportfelli krediidiriski juhitakse peamiselt läbi tuletisinstrumentide võimenduste ja tagatiste määradega. Üldjuhul sõltub klientide võimendus ja tagatis nende poolt avatud kogupositsioonist. Mida suurem on avatud positsiooni tinglik väärtus, seda väiksemat

võimendust neile võimaldatakse. Samuti on iga kliendi kauplemiskontol määratud nn Stop Out määr. Kui kliendi avatud positsiooni väärtus võrreldes kontol oleva tagatisega väheneb teatud määran, siis toimub avatud positsioonide automaatne sulgemine vastavalt kliendiga sõlmitud lepingule.

Lisaks vaadatakse tagatiste ja võimenduste suurus läbi enne teadaolevaid suure riskiga sündmusi, vältimaks kliendi kauplemisportfelli järsku langust, mis ületab hoitava tagatise määra ning millest tekiks Admiralsile krediidirisk.

Tururisk

Admiralsi tururisk tuleneb peamiselt bilansilistest varadest, mis on noteeritud muus valuutas kui euro ning kauplemisportfelli kuuluvatest valuutade, aktsiate ja kaupadega seotud tuletisinstrumentidest. Tururiski juhtimiseks on kehtestatud üldlimiit Grupi tasemel. Eraldi limiit on kehtestatud kauplemisportfellile. Kauplemisportfellile seatud limiiti jälgitakse reaalajas, viiel päeval nädalas. Limiidi ületamise puhul majanduslikult maandatakse üleliigne risk kauplemise vastaspoolte juures avatavate tuletisinstrumentide positsioonidega.

Tururiski realiseerumisel tekkida võivad vastaspoole krediidiriski limiteeritakse peamiselt läbi klientide kauplemispositsioonide võimenduste: mida suurem on kliendi avatud positsioon, seda väiksemat võimendust uutele avatud instrumentide positsioonidele võimaldatakse. Lisaks muudetakse võimendusi ja tagatiste määrasid enne teadaolevaid suure riskiga sündmusi, vältimaks kliendi kauplemisportfelli järsku langust, mis ületab hoitava tagatise määra ning millest tekiks Grupile krediidirisk.

Admiralsi äritegevusega seotud tururisk jaguneb kolmeks osaks: valuutarisk, aktsiarisk ja kaubarisk.

Valuutarisk

Valuutarisk on Admiralsi jaoks põhiline tururiski osa, mille osas on kehtestatud sisemised riskijuhtimise printsiibid. Valuutariski all mõistetakse potentsiaalset kahju valuutakursside ebasoodsast liikumisest. Välisvaluuta avatud netopositsiooni

arvutamisel võetakse arvesse kõik valuutakursi muutustest sõltuvad varad ja kohustused. Välisvaluutana ei käsitleta eurot.

Välisvaluuta avatud netopositsioon arvutatakse iga välisvaluuta jaoks eraldi. Admirals on kehtestanud kindla limiidi avatud valuutapositsiooni suurusele ning hoiab täiendavat kapitalipuhvrit valuutariski katmiseks. Valuutariski maandamiseks konverteeritakse rahalised vahendid eurodesse ning majanduslikult maandatakse tehingutest tulenevaid positsioone. Samuti toimub järjepidev avatud välisvaluutapositsiooni monitoorimine ja maandamine, hoides väisvaluutapositsioonidest tulenevat netopositsiooni võimalikult väiksena.

Valuutariski kannavad peamiselt valuutapaaridest koosnevad derivatiivid. Lisaks pakutakse klientidele kauba- ja aktsia tuletisinstrumente, mis on noteeritud muus valuutas kui euro. Samuti on Admiralsil mitmeid välisvaluutas noteeritud varasid, peamiselt nõudmiseni hoiuste näol. Valuutariski alla kuuluvad kõik varad, mis ei ole noteeritud euros ning kauplemisportfelli valuutade ja kullaga seotud tuletisinstrumentid.

Allpool on toodud Admirals bilansiliste ja bilansivälise valuutariski kandvate finantsvarade ja finantskohustuste kokkuvõte:

31.12.2021	EUR	USD	GBP	JPY	CAD	CHF	Muud valuutad	Kokku
Nõuded krediitiasutustele ja investeeringusühingutele	37 762	2 776	2 221	0	1	268	1 231	44 259
Finantsvarad õiglasel väärtuses muutustega läbi kasumiaruande (va derivatiivid)	561	7 632	0	0	0	0	1 182	9 375
Laenud ja nõuded	2 360	429	37	0	130	0	682	3 638
Kokku bilansilised finantsvarad	40 683	10 837	2 258	0	131	268	3 095	57 272
Allutatud võlakirjad	4 559	0	0	0	0	0	0	4 559
Muud finantskohustused	2 672	63	242	0	0	0	288	3 265
Rendikohustused	3 439	0	201	0	0	0	222	3 862
Kokku bilansilised finantskohustused	10 670	63	443	0	0	0	510	11 686
Kauplemisportfelli pikad positsioonid	94 769	194 443	56 452	9 524	15 560	19 037	18 276	408 061
Kauplemisportfelli lühikesed positsioonid	112 609	236 282	22 963	36 701	6 530	2 465	22 279	439 829
Avatud välisvaluuta netopositsioon	12 173	31 065	35 304	27 177	9 161	16 840	1 418	13 818

31.12.2020	EUR	USD	GBP	JPY	CAD	CHF	Muud valuutad	Kokku
Nõuded krediitiasutustele ja investeeringusühingutele	44 104	4 544	1 419	0	0	470	1 564	52 101
Finantsvarad õiglasel väärtuses muutustega läbi kasumiaruande (va derivatiivid)	647	8 697	0	0	0	0	0	9 344
Laenud ja nõuded	935	0	55	0	44	0	271	1 305
Kokku bilansilised finantsvarad	45 686	13 241	1 474	0	44	470	1 835	62 750
Allutatud võlakirjad	1 827	0	0	0	0	0	0	1 827
Muud finantskohustused	4 640	67	220	2	8	0	302	5 239
Rendikohustused	4 510	0	0	0	0	0	69	4 579
Kokku bilansilised finantskohustused	10 977	67	220	2	8	0	371	11 645
Kauplemisportfelli pikad positsioonid	113 929	196 882	55 378	38 522	11 943	23 335	32 278	472 267
Kauplemisportfelli lühikesed positsioonid	120 192	240 162	30 844	28 257	20 289	5 197	16 327	461 268
Avatud välisvaluuta netopositsioon	28 445	-30 106	25 787	10 263	-8 310	18 608	17 415	62 102

Viimaste aastate jooksul, kõige suurema valuutapositsiooniga valuuta on olnud USD, millel on suurim mõju Admirals kasumlikkusele. Suurim päevasine kõikumine (3,1%) registreeriti COVID-19 pandeemia alguses (2020). EUR/USD kõikumine on ületanud veel kuue päeva jooksul 2%.

Seoses EUR/USD maksimaalsele kõikumisega 3,1%, mis on olnud suurim viimaste aastate jooksul, on juhtkond hinnanud mõistlikuks kasutada seda aluseks tundlikkuse analüüsi teostamisel (3%).

Mõju koondkasumiaruandele:

(tuhandetes eurodes)	USD	GBP	JPY	CHF
Valuutakursi muutus euro suhtes +/- 3%				
2021	1 059	932	815	505

(tuhandetes eurodes)	GBP	USD	JPY	CAD
Valuutakursi muutus euro suhtes +/- 3%				
2020	903	773	307	235

Teostatud tundlikkuse analüüs näitab valuutakursside muutumisest tulenevat mõju koondkasumi (kasumi või kahjumi) aruandele, juhul kui kõik muud näitajad on konstantsed. Kauplemissportfellil ei võeta Stop Out määra mõju

arvesse nii pika kui ka lühikese kliendipositsiooni puhul. Juhtkond on hinnanud, et Stop Out määra arvutustesse lisamine ei muudaks oluliselt ülaltoodud tundlikkuse analüüsi.

Aktsiapositsioonirisk

Aktsiariski hulka arvestatakse aktsiate ja börsiindeksitega seotud instrumentide riski, mis Admiralsi jaoks tuleneb peamiselt klientide kauplemissportfellist. Aktsiainstrumentide jaoks on kehtestatud väga madal riskipositsioon, seetõttu tuleneb aktsiaindeksitest ainult võimalik krediidirisk. Börsiindeksitega seotud instrumendid kuuluvad majanduslikult maandamisele vastavalt Grupi juhatuse ja riskijuhi soovitudele.

Täpsem infomatsioon aktsiapositsiooniriski ja kuidas riski juhitakse, sealhulgas sisekorra eeskirjad ja protsessid, on välja toodud lisa 5 alguses.



**Meie IT-
lahendused on
maailmatasemel.**

Olga Luštšik

Juhatuse liige
Tootejuht

Järgnevalt on toodud kauplemisportfelli kuuluvate aktsiapositsiooni riski kandvate tuletisinstrumentide positsioonid seisuga 31.12.2021 ja 31.12.2020:

Aksia / Indeks	31.12.2021		Aksia / Indeks	31.12.2020	
	Pikad positsioonid	Lühikesed positsioonid		Pikad positsioonid	Lühikesed positsioonid
[DAX40]	37 362	20 362	[DAX40]	32 408	25 566
[DJI30]	30 530	16 207	[DJI30]	21 314	11 220
[NQ100]	12 534	16 593	[NQ100]	4 480	4 837
[SP500]	9 142	5 076	[SP500]	3 227	3 210
[CAC40]	3 441	4 739	#TSLA	1 592	1 734
Muud aktsiad ja indeksid	19 904	24 796	Muud aktsiad ja indeksid	12 256	22 617
Kokku	112 913	87 773	Kokku	75 277	69 184

Järgnev sensitiivsusanalüüs näitab suurima aktsiaindeksi muutuse mõju kauplemispositsioonidest tulenevatele kasumitele ja kahjumitele. Sarnaselt valuutariskile on analüüsitud suurimat võimalikku volatiilsust. Suurim päevasisene kõikumine viimaste aastate jooksul DAX 30 indeksil toimus Brexiti

hääletuspäeval ja oli 9%. Lisaks oli ühel päeval suurim päevasisene kõikumine aktsiaindeksil 2016. aastal 5,6%. Sellest tulenevalt on juhtkond hinnanud, et sensitiivsusanalüüsi mõistlik alus on suurim päevasisene kõikumine ca 10%.

Mõju koondkasumiaruandele börsiindeksite muutus +/- 10%:

	[DAX40]	[DJI30]	[NQ100]	[SP500]
2021	1 700	1 432	406	407

	[DAX30]	[DJI30]	[NQ100]	[SP500]
2020	684	1,009	36	1

Võimalik krediidikahjum aktsiariskipositsioonidest on hallatud vastavalt tururiski alajaotuse alguses kirjeldatud printsiipidele. Stop Out määra mõju ei võeta arvesse nii pika kui ka lühikese kliendipositsiooni puhul. Juhtkond on hinnanud, et Stop Out määra arvutustesse lisamine ei muudaks oluliselt ülaltoodud tundlikkuse analüüsi.

Sidusettevõtte müügist saadud tasu osana sai Grupp 2021. aastal börsil noteeritud omakapitaliinstrumenti summas 1 654 tuhat eurot ning 31.12.2021 seisuga on nende väärtus 1 182 tuhat eurot. Börsil noteerimata omakapitaliinstrumente on Grupil seisuga 31.12.2021 kokku summas 561 tuhat eurot (31.12.2020: 458 tuhat eurot) (lisad 22 ja 28).

Kaubarisk

Kaubariski alla kuuluvad erinevate toorainete (nafta ja gaas) ning väärismetallidega (hõbe, plaatina ja palladium) seotud tuletisinstrumentid.

Allpool on toodud kauplemisportfelli kuuluvate kaupadega seotud tuletisinstrumentide positsioonid.

Täpsem infomatsioon kaubariski ja kuidas riski juhitakse, sealhulgas sisekorra eeskirjad ja protsessid, on välja toodud lisa 5 alguses.

Kaup	31.12.2021		Kaup	31.12.2020	
	Pikad positsioonid	Lühikesed positsioonid		Pikad positsioonid	Lühikesed positsioonid
HÕBE	1 983	4 612	HÕBE	1 261	5 273
BITCOIN	1 325	1 558	BRENT (NAFTA)	739	406
ETHEREUM	645	845	BITCOIN	619	572
PLAATINA	471	668	PLAATINA	393	567
Muud kaubad	3 098	3 370	Muud kaubad	981	1 459
Kokku	7 522	11 053	Kokku	3 993	8 277

Järgnevalt teostatud sensitiivsusanalüüsis on aluseks võetud samuti suurim võimalik päevasisene liikumine ca 5%.

	HÕBE	BITCOIN	ETHEREUM	PLAATINA
2021	131	12	10	10

	HÕBE	BITCOIN	BRENT	PLAATINA
2020	201	2	17	9

Võimalik krediidikahjum kaupadega seotud tuletisinstrumentide positsioonidest on hallatud vastavalt tururiski alajaotuse alguses kirjeldatud printsiipidele. Stop Out määra mõju ei võeta

arvesse nii pika kui ka lühikese kliendipositsiooni puhul. Juhtkond on hinnanud, et Stop Out määra arvutustesse lisamine ei muudaks oluliselt ülaltoodud tundlikkuse analüüsi.

Likviidsusrisk

Likviidsusrisk on seotud Admiralsi maksevõimega lepinguliste kohustuste õigeaegseks täitmiseks ning see tuleneb erinevustest varade ja kohustuste tähtaegade vahel. Likviidsusrisi maandamiseks jälgitakse igapäevaselt nõuete ja kohustuste tõenäolist netopositsiooni erinevate ajavahemike

kaupa ning hoitakse seejuures igal ajal oma arvel piisavat varu likviidseid vahendeid, samuti jälgitakse kohustuste kontsentratsiooni tähtaegade lõikes. Seisuga 31.12.2021 ega 31.12.2020 ei olnud Grupil ühtegi tähtaega ületanud võlgnevust.

31.12.2021	Nõudmiseni	0-3 kuud	3-12 kuud	1-5 aastat	Üle 5 aastat	Kokku	Bilansiline väärtus	Lisa
Likviidsusrisi katteks hoitavad varad lepinguliste tähtaegade järgi								
Nõuded krediitiasutustele ja investeerimisühingutele	44 570	0	0	0	0	44 570	44 570	7
Finantsvarad õiglases väärtuses muutustega läbi kasumiaruande (va derivatiivid)	0	5 887	2 270	1 283	0	9 440	9 374	8
Finantsvarad õiglases väärtuses muutustega läbi kasumiaruande (derivatiivid)	0	127	0	0	0	127	127	8
Laenud ja nõuded	0	462	2 262	1 013	197	3 934	3 638	9
Varad kokku	44 570	6 476	4 532	2 296	197	58 071	57 709	

Kohustused lepinguliste tähtaegade järgi								
Allutatud võlakirjad	0	54	309	3 638	3 371	7 372	4 559	16
Muud finantskohustused	0	3 265	0	0	0	3 265	3 265	13
Rendikohustused	0	186	545	2 964	430	4 125	3 862	15
Finantskohustused õiglases väärtuses muutustega läbi kasumiaruande (derivatiivid)	0	637	0	0	0	637	637	8
Kohustused kokku	0	4 142	854	6 602	3 801	15 399	12 323	

31.12.2020	Nõudmiseni	0-3 kuud	3-12 kuud	1-5 aastat	Üle 5 aastat	Kokku	Bilansiline väärtus	Lisa
Likviidsusrisi katteks hoitavad varad lepinguliste tähtaegade järgi								
Nõuded krediitiasutustele ja investeerimisühingutele	52 447	0	0	0	0	52 447	52 447	7
Finantsvarad õiglases väärtuses muutustega läbi kasumiaruande (va derivatiivid)	0	1 714	2 623	5 184	0	9 521	9 344	8
Finantsvarad õiglases väärtuses muutustega läbi kasumiaruande (derivatiivid)	0	504	0	0	0	504	504	8
Laenud ja nõuded	0	973	268	24	77	1 342	1 304	9
Varad kokku	52 447	3 191	2 891	5 208	77	63 814	63 599	

Kohustused lepinguliste tähtaegade järgi								
Allutatud võlakirjad	0	0	146	585	2 118	2 849	1 827	16
Muud finantskohustused	0	5 239	0	0	0	5 239	5 239	13
Rendikohustused	0	184	546	2 454	1 804	4 988	4 579	15
Finantskohustused õiglases väärtuses muutustega läbi kasumiaruande (derivatiivid)	0	219	0	0	0	219	219	8
Kohustused kokku	0	5 642	692	3 039	3 922	13 295	11 864	

Intressimäära risk

Admiralsi avatus intressimäära riskile on 2021. ja 2020. aastal olnud väike, kuna praeguses majanduskeskkonnas on intresside tase väga madal. Admiral Marketsi krediidasutuste ja investeerimisühingute hoiustatavate hoiuste suhtes kohaldatakse tavaliselt 0-protsendilist intressimäära.

Allutatud võlakirjad ja enamus antud laenust ei ole avatud intressiriskile, kuna kannavad fikseeritud intressi.

	31.12.2021	31.12.2020
Nõuded krediidasutustele ja investeerimisühingutele (va sularaha ja raha teel)	44 259	52 101
Finantsvarad õiglasel väärtusel muutustega läbi kasumiaruande (võlakirjad)	7 632	8 697
Antud laenud	2 024	334
Varad kokku	53 951	61 132
Allutatud võlakirjad	4 529	1 827
Kohustused kokku	4 529	1 827

Kontsentratsioonirisk

Kontsentratsiooniriski all mõistetakse riski, mis tuleneb suurest riskipositsioonist ühe vastaspoolte või seotud vastaspoolte või vastaspoolte vastu, kelle riski mõjutab ühine riskitegur või kelle risk on tugevas positiivses korrelatsioonis (sh ühe majandusharu, geograafilise regiooni või tegevuse/toodete põhine riskide kontsentratsioon).

Riskide kontsentratsioon on Admiralsi riskipositsiooni suhe Grupi omavahenditesse. Admiralsi tegevus on suunatud ülemääraste riskikontsentratsioonide vältimisele nii geograafilises kui ka üksikute vastaspoolte lõikes. Selleks on Grupi juhtkond kehtestanud limiidid riskide kontsentreerumisele. Pankade suhtes on rakendatud piirmäär 100% ulatuses omavahendite summas. Investeerimisühingute suhtes rakendatakse vastaspoolte kontsentratsiooniriski piirmääraks 25% omavahendite suuruselt.



**Saadaval on üle 8 000
kauplemissinstrumendi.**

Vjatcheslav Balahontsev
Nõukogu liige

Raha*	31.12.2021		Raha*	31.12.2020	
	Bilansilised saldod	Bilansivälised saldod		Bilansilised saldod	Bilansivälised saldod
Ühendkuningriik	11 982	33 703	Ühendkuningriik	13 600	32 318
Eesti	14 661	27 410	Eesti	27 693	20 867
Austraalia	2 748	7 141	Austraalia	662	12 431
Jordaania	2 534	4 073	Jordaania	3 137	0
Bulgaaria	42	2 955	Bulgaaria	82	2 480
Saksamaa	5 795	0	Läti	171	1 633
Muud riigid	6 497	4 109	Muud riigid	6 756	1 603
Kokku	44 259	79 391	Kokku	52 101	71 332

* Raha (va sularaha ja raha teel) ja klientide arvelduskontode saldod riikide lõikes

Operatsioonirisk

Operatsioonirisk on oht saada kahju inimeste (sealhulgas töötajate, klientide või kolmandate isikute) tegevusest, sisemiste protseduuride või süsteemide oodatud viisil mittetoimimisest või välistest sündmustest. Operatsioonirisk väljendub kahju tekkimise tõenäosuses, juhtimis- ja kontrollivigades, pettustes, palgatöötajate kelmustes, ebaprofessionaalsusest tekitatud kahjudes, grupisestest süsteemide vigades ning inimlikes eksimustes. Siia alla kuulub ka infotehnoloogiline risk, millest tulenevalt võib kahju tekkida sealhulgas juhul, kui on toimunud lubamatu ligipääs informatsioonile või tehnoloogiline rike.

Operatsiooniriski juhtimise peamiseks meetoditeks on personalipoliitika, erinevate sisemiste kontrollide rakendamine, talitluspidevuse plaanid. Igapäevaselt kasutatakse operatsiooniriski vähendamiseks tehingu limiitide ja pädevuste süsteemi ning tööprotseduurides rakendatakse kohustuste lahususe printsiipi.

Operatsiooniriskide hindamisel, jälgimisel ja maandamisel on oluline osa vastavuskontrollil ja siseauditi funktsioonil. Vastavuskontrolli teostaja peamiseks ülesandeks on krediitdiastuste seadusest ja väärtpaperituruse seadusest tulenevalt määratleda Admiralsi tegevuse õigusaktidele, Finantsinspeksiooni soovituslikele juhenditele ja Admiralsi sise-eeskirjadele mittevastavuse riskid, arvestades äritegevuse ulatust ja keerukust ning osutatavate teenuste iseloomu, ning korraldada nende riskide maandamine või ka vältimine.

Operatsiooniriski juhtimiseks kasutab Admirals operatsiooniriski intsidentide ja kahjujuhtumite andmebaasi. Üksikuid intsidente analüüsitakse eraldi ning kõiki koos, et teha kindlaks võimalikke olulisi vajakajäämisi Admiralsi protsessides ja toodetes. Lisaks on juurutamisel võtmeriski indikaatorid, et kehtestada erinevates valdkondades lubatud operatsiooniriski tase.

Finantsvarade ja -kohustuste tasaarveldus

31.12.2021	Finantsseisundi aruandes kajastatud brutosumma	Tasaarvelduskokkulepete alusel tasaarveldatav summa	Netosumma	Lisa
Finantsvarad				
Nõue investeerimisühingutele	20 294	0	20 294	7
Finantsvarad õiglasel väärtuses muutustega läbi kasumiaruande (derivatiivid)	127	127	0	
Kokku	20 421	127	20 294	8
Finantskohustused				
Finantskohustused õiglasel väärtuses muutustega läbi kasumiaruande (derivatiivid)	637	127	510	8
Kokku	637	127	510	

31.12.2020	Finantsseisundi aruandes kajastatud brutosumma	Tasaarvelduskokkulepete alusel tasaarveldatav summa	Netosumma	Lisa
Finantsvarad				
Nõue investeerimisühingutele	16 243	0	16 243	7
Finantsvarad õiglasel väärtuses muutustega läbi kasumiaruande (derivatiivid)	504	219	285	8
Kokku	16 747	219	16 528	
Finantskohustused				
Finantskohustused õiglasel väärtuses muutustega läbi kasumiaruande (derivatiivid)	219	219	0	8
Kokku	219	219	0	

Lisa 6. Finantsvarade ja -kohustuste õiglase väärtuse hindamine

Avalikustatavad kvantitatiivsed andmed õiglase väärtuse hindamise hierarhia kohta seisuga 31.12.2021:

	Kokku	Õiglase väärtuse hindamine kasutades			Lisa
		Tase 1	Tase 2	Tase 3	
Finantsvarad, mida kajastatakse õiglases väärtuses:					
Võlakirjad	7 632	7 632	0	0	8
Konverteeritav laen	0	0	0	0	8
Omakapitali investeeringud õiglases väärtuses muutustega läbi kasumiaruande	1 743	1 182	0	561	8
Tuletisinstrumendid:					
Valutapaarid	4	0	4	0	8
CFD tuletisinstrumendid	88	0	88	0	8
Muud tuletisinstrumendid	34	0	34	0	8
Kokku	9 501	8 814	126	561	

Finantskohustused, mida kajastatakse õiglases väärtuses:					
Tuletisinstrumendid:					
Valutapaarid	33	0	33	0	8
CFD derivatives	283	0	283	0	8
CFD tuletisinstrumendid	321	0	321	0	8
Kokku	637	0	637	0	

Finantsvarad, mida kajastatakse korrigeeritud soetusmaksumuses:					
Sularaha kassas	7	7	0	0	7
Nõuded krediidiasutustele	25 062	0	25 062	0	7
Nõuded investeerimisühingutele	20 294	0	20 294	0	7
Raha teel	311	0	311	0	7
Laenud	1 603	0	0	1 603	9
Muud finantsvarad	1 745	0	0	1 745	9
Kokku	49 022	318	45 356	3 348	

Finantskohustused, mida kajastatakse korrigeeritud soetusmaksumuses:					
Muud finantskohustused	2 175	0	0	2 175	13
Allutatud võlakirjad	4 559	0	0	4 559	16
Kokku	6 734	0	0	6 734	

Avalikustatavad kvantitatiivsed andmed õiglase väärtuse hindamise hierarhia kohta seisuga 31.12.2020:

	Õiglase väärtuse hindamine kasutades				
	Kokku	Tase 1	Tase 2	Tase 3	Lisa
Finantsvarad, mida kajastatakse õiglases väärtuses:					
Võlakirjad	8 697	8 697	0	0	8
Konverteeritav laen	139	0	0	139	8
Omakapitali investeeringud õiglases väärtuses muutustega läbi kasumiaruande	458	0	0	458	8
Tuletisinstrumendid:					
Valuutapaarid	272	0	272	0	8
CFD tuletisinstrumendid	155	0	155	0	8
Muud tuletisinstrumendid	78	0	78	0	8
Kokku	9 799	8 697	505	597	

Finantskohustused, mida kajastatakse õiglases väärtuses:					
Tuletisinstrumendid:					
Valuutapaarid	83	0	83	0	8
CFD tuletisinstrumendid	52	0	52	0	8
Other derivatives	84	0	84	0	8
Kokku	219	0	219	0	

Finantsvarad, mida kajastatakse korrigeeritud soetusmaksumuses:

Sularaha kassas	5	5	0	0	7
Nõuded krediidiasutustele	36 648	0	36 648	0	7
Nõuded investeerimisühingutele	16 243	0	16 243	0	7
Raha teel	345	0	345	0	7
Laenud	345	0	0	345	9
Muud finantsvarad	934	0	0	934	9
Kokku	54 520	350	52 891	1 279	

Finantskohustused, mida kajastatakse korrigeeritud soetusmaksumuses:

Muud finantskohustused	5 067	0	0	5 067	13
Allutatud võlakirjad	1 827	0	0	1 827	16
Kokku	6 894	0	0	6 894	

Hierarhias kasutatud tasemed:

Tase 1

aktiivsel turul noteeritud hind;

Tase 2

hindamistehnika, mille sisendiks on turuinformatsioon;

Tase 3

muud hindamismeetodid hinnanguliste sisenditega.

Finantsinstrumendid tasemel 2

Kauplemisderivatiivide väärtuse leidmisel kasutatakse vastaspoolte (likviidsuspakkujate) poolt saadud ja muid avalikke noteeringuid.

Krediidiasutuste ja investeerimisühingute nõuded on lühiajalised ja väga likviidsed.

Finantsinstrumendid tasemel 3

Intressimäärad antud laenudel kajastatud korrigeeritud soetusmaksumuses on peamiselt 15% (vahemikus 2% kuni 15%) ja arvestades antud laenude ja bilansipäeva vahelist suhtelist lühikest perioodi, on juhtkond hinnanud, et turuintressimäärades ei ole bilansipäevaks toimunud olulisi muutusi. Seega nende laenude õiglane väärtus on olulises osas sarnane nende bilansilisele väärtusele. Laenude õiglase väärtuse hindamisel kasutatakse olulisi juhtkonnapoolseid hinnanguid, mistõttu kuuluvad nad 3. tasemele.

Konverteeritavad laenud ja omakapitaliinvesteeringud õiglasel väärtuses

muutustega läbi kasumiaruande on aruandeperioodil turutingimustel tehtud investeeringud. Juhtkond on hinnanud, et vastavate investeeringute lepinguliste tingimuste väärtus on ligilähedane hinnang bilansipäeva seisuga õiglaseks väärtuseks. Juhtkond jälgib tähelepanelikult investeeringute tulemusi ja saab jooksvalt investeerimisobjektidele aruandeid, mis bilansipäeva seisuga on nende hinnangute aluseks.

Allutatud võlakirjad on noteeritud börsil, kuid võlakirjade likviidsus on väga madal, et kasutada otseselt turul noteeritud hindu. Juhtkond on hinnanud, et allutatud võlakirjade õiglane väärtus on olulises osas sarnane võlakirjade bilansilisele väärtusele.

Muud finantsvarad ja finantskohustused on tavapärase äritegevuse käigus tekkinud ja kuuluvad tasumisele lühiajaliselt, mistõttu ei erine nende õiglane väärtus juhtkonna hinnangul oluliselt bilansilisest väärtusest. Need nõuded ja kohustused ei kannu intressi.

Klientidega seotud avatud positsioonidest tulenevad riskid on avalikustatud lisas 5.

Lisa 7. Nõuded krediidasutustele ja investeerimisühingutele

	31.12.2021	31.12.2020
Sularaha kassas*	7	5
Nõudmiseni ja tähtajalised hoiused tähtajaga alla 3 kuu*	25 062	36 648
Nõudmiseni hoiused kauplemiskontodel	20 294	16 243
Raha teel*	311	345
Kokku	45 674	53 241

*raha ja raha ekvivalendid rahavoogude aruandes

Konsolideeritud raamatupidamise aastaaruande lisad

Admirals sai
32% rohkem
uusi taotlusi kui
aastal 2020.

Fedor Ragin
Nõukogu liige

Lisa 8. Finantsvarad ja -kohustused õiglasel väärtuses muutustega läbi kasumiaruande

Instrument	31.12.2021		31.12.2020		Lisa
	Vara	Kohustus	Vara	Kohustus	
Võlakirjad	7 632	0	8 697	0	6
Konverteeritav laen	0	0	139	0	6
Omakapitali investeeringud õiglasel väärtuses muutustega läbi kasumiaruande	1 743	0	458	0	6
Valutapaarid	4	33	272	83	6
CFD tuletisinstrumendid	88	283	155	52	6
Muud tuletisinstrumendid	34	321	78	84	6
Kokku	9 501	637	9 799	219	

Kõik tuletisinstrumendid on kajastatud kui varad kui nende õiglane väärtus on positiivne ja kohustustena kui nende õiglane väärtus on negatiivne. Grupil on ainult lühiajalised tuletisinstrumendid.

Finantsvarade jaotus (va tuletisinstrumendid) lühiajaliste ja pikaajalistena varadena järgnevatel perioodidel 31.12.2021 ja 31.12.2020 seisuga on järgnev:

Instrument	31.12.2021		31.12.2020	
	Lühiajalised varad	Pikaajalised varad	Lühiajalised varad	Pikaajalised varad
Võlakirjad	6 365	1 267	3 558	5 139
Konverteeritav laen	0	0	139	0
Omakapitali investeeringud õiglasel väärtuses muutustega läbi kasumiaruande	0	1 743	0	458
Kokku	6 365	3 010	3 697	5 597

Klientidega seotud avatud positsioonidest tulenevad riskid on avalikustatud lisa 5.

Lisa 9. Laenud ja nõuded

	31.12.2021	31.12.2020	Lisa
Finantsvarad			
Nõuded ostjate vastu	456	88	
Arveldused töötajatega	72	21	
Antud laenud	1 564	334	6
Muud lühiajalised nõuded	1 256	836	
Kokku	3 348	1 279	

Krediidikaliteedi ja ootava krediitkahjumi info on avalikustatud lisa 5, krediidiriski alajaotuses.

	31.12.2021	Jaotus järelejäänud tähtaja järgi		Intressimäär	Laenu tagastamise tähtaeg	Alusvaluuta	Intressinõue 31.12.2021
		Kuni 1 aasta	2-5 aastat				
Laen 1	55	55	0	2%	04.2022	EUR	0
Laen 2-8	531	531	0	15%	04.2022- 11.2022	EUR	11
Laen 9-17	752	752	0	15%	11.2022- 12.2022	EUR	13
Laen 18	112	112	0	15%	11.2022	EUR	2
Laen 19	5	5	0	12 kuu Euribor + 4%	12.2022	EUR	8
Laen 20	49	49	0	3%	12.2022	EUR	2
Laen 21	60	0	60	8%	07.2026	EUR	3
Kokku	1 564	1 504	60				39

Juhtkonna hinnangul ei ole antud laenude osas toimunud olulist krediidiriski suurenemist peale esmast laenude kajastamist, seega on kõik laenud hinnatud faasi 1 bilansipäeva seisuga.

12-kuu oodatav krediitkahju on hinnatud ebaoluliseks arvestades madalat maksejõuetuse tõenäosust ja krediitkahjumit maksejõuetuse korral.

	31.12.2020	Jaotus järeljäänud tähtaja järgi		Intressimäär	Laenu tagastamise tähtaeg	Alusvaluuta	Intressinõue 31.12.2021
		Kuni 1 aasta	2-5 aastat				
Laen 1	55	55	0	2%	04.2021	EUR	0
Laen 2	5	5	0	12 kuu Euribor + 4%	12.2021	EUR	8
Laen 3	200	200	0	2%	12.2021	EUR	0
Laen 4	74	0	74	8%	07.2021	EUR	3
Kokku	334	260	74				11

Lisa 10. Muud varad

	31.12.2021	31.12.2020	Lisa
Ettemakstud tulevaste perioodide kulud	1 127	900	
Ettemakstud maksud	1 246	930	14
Kokku	2 373	1 830	

Ettemakstud tulevaste perioodide kulud sisaldavad ettemakseid tarnijatele, finantsasutustele, IT ja turunduse kulud.

Lisa 11. Materiaalne põhivara ja kasutusõigusega vara

	Materiaalne põhivara	Kasutusõigusega vara (kontoriruumid)	Kokku
Saldo 31.12.2019			
Soetusmaksumus	2 931	5 108	8 039
Akumuleeritud kulum	-1 536	-647	-2 183
Jääkmaksumus	1 395	4 461	5 856
Saldo 31.12.2020			
Soetatud põhivara/uued rendilepingud	1 139	1 256	2 395
Müüdüd põhivara	-205	0	-205
Vahetuskursside erinevused	-20	0	-20
Põhivara mahakandmine	-337	0	-337
Amortisatsioonikulu	-310	-965	-1 275
Saldo 31.12.2021			
Soetusmaksumus	3 508	6 364	9 872
Akumuleeritud kulum	-1 509	-1 612	-3 121
Jääkmaksumus	1 999	4 752	6 751
Soetatud põhivara/uued rendilepingud	811	603	1 414
Müüdüd põhivara	-15	0	-15
Vahetuskursside erinevused	28	0	28
Põhivara mahakandmine	-312	-565	-877
Amortisatsioonikulu	-595	-973	-1 568

jätub järgmisel leheküljel ↓

Saldo 31.12.2021			
Soetusmaksumus	4 020	6 402	10 422
Akumuleeritud kulum	-1 792	-2 585	-4 377
Jääkmaksumus	2 228	3 817	6 045

Grupi põhivara suurenes 2020. aastal 1,2 miljoni euro võrra seoses uute korruste lisandumisega Tallina peakontoris ja uue kontoriga Valgevenes. Ülejäänud materiaalne põhivara koosneb peamiselt Tallinna uue kontori parendustest (kontoritehnika

ja mööbel). 2021. aastal lisandusid uued kontori üürilepingud Ühendkuningriigis, Lõuna-Aafrika Vabariigis, Austraalias, Indoneesias ja Eestis. 2021. aastal lõpetati leping Austraalias ja ühe korruse leping Eestis.

Lisa 12. Immateriaalne põhivara

	Litsentsid	Majasiseselt loodud immateriaalne põhivara	Muu immateriaalne põhivara	Kokku
Saldo 31.12.2019				
Soetusmaksumus	387	627	217	1 231
Akumuleeritud kulum	-278	-125	-114	-517
Jääkmaksumus	109	502	103	714
Soetatud põhivara	401	0	0	401
Põhivara mahakandmine	-169	0	-158	-327
Amortisatsioonikulu	-72	-126	-44	-242
Saldo 31.12.2020				
Soetusmaksumus	619	627	59	1 305
Amortisatsioonikulu	-181	-251	0	-432
Jääkmaksumus	438	376	59	873
Soetatud põhivara	642	3 845	0	4 487

Vahetuskursside erinevused	4	-3	0	1
Põhivara mahakandmine	0	0	-59	-59
Amortisatsioonikulu	-210	-257	0	-467
Saldo 31.12.2021				
Soetusmaksumus	1 265	4 469	0	5 734
Amortisatsioonikulu	-391	-508	0	-899
Jääkmaksumus	874	3 961	0	4 835

Majasiseselt loodud immateriaalne põhivara sisaldab peamiselt Kaupleja Kabineti 3 arenduskulusid. 2021. aastal kapitaliseeris Grupp mitme uue tarkvaratoote arenduskulud, mis eeldatavasti toovad tulevikus majanduslikku kasu. Need uued tarkvaratooted võeti kasutusele 2021.

aasta lõpus ja eeldatav kasutusiga on 5 aastat. Grupp hindab uute tarkvaratoodete kasulikuks elueaks vähemalt 5 aastat, lähtudes selliste varade eeldatavast tehnilisest vananemisest. Tegelik kasutusiga võib aga olenevalt tehnilistest uuendustest olla lühem või pikem kui viis aastat.

Lisa 13. Võlad ja ettemaksed

Kohustuse liik	31.12.2021	31.12.2020	Lisa
Finantskohustused			
Võlad tarnijatele	1 802	2 882	
Intressivõlad	0	1	
Muud viitvõlad	373	2 184	
Vahesumma	2 175	5 067	
Mittefinantskohustused			
Võlad töötajatele	443	692	
Maksuvõlad	673	749	14
Vahesumma	1 116	1 441	
Kokku	3 291	6 508	

Lisa 14. Maksukohustused

	31.12.2021		31.12.2020		Lisa
	Ettemaks	Maksuvõlg	Ettemaks	Maksuvõlg	
Käibemaks	38	166	30	150	
Ettevõtte tulumaks	74	164	126	174	
Isiku tulumaksu võlg	0	113	0	168	
Sotsiaalmaks	0	203	0	226	
Muud maksunõuded/ kohustused välisriikides	78	27	131	31	
Edasilükkunud tulumaks	0	31	0	567	17
Ettemaksu konto	1 056	0	643	0	
Kokku	1 246	704	930	1 316	11, 13

Lisa 15. Rendilepingud

Grupp rendib kontoriruumi. Alates 1. jaanuarist 2019 kajastatakse rendilepinguid kasutusõiguse varana ja vastavalt rendikohustusena alates kuupäevast, mil renditud vara muutub Grupile kasutamiseks kättesaadavaks. IFRS 16 esmakordsel rakendamisel rakendas Grupp vastavalt standardile kõigile sarnaste omadustega rendilepingutele ühtse diskontomäärana

alternatiivset laenuintressimäära 2%. Uute rendilepingute suhtes kohaldati alates 2021. aastast 2,8% laenuintressimäära, mis oli lähedane turuhinna määradele.

Täiendav informatsioon kasutusõigusega vara liikumiste osas on välja toodud lisas 11.

Alljärgnev tabel analüüsib liisingu kogustuste liikumist:

	Rendikohustused
Saldo 31.12.2019	4 571
Lisandumised*	1 256
Korrigeerimised	-18
Rendikohustise põhiosa tagasimaksed	-976
Intressikulu	115
Saldo 31.12.2020	4 948
Lisandumised*	603
Korrigeerimised (sh lõpetamised)	-592
Rendikohustise põhiosa tagasimaksed	-1 001
Intressikulu	98
Saldo 31.12.2021	4 056

* Uued sõlmitud rendilepingud ja olemasolevate rendilepingute rendiperioodi pikendus.

Allpool välja toodud lühiajaliste ning pikaajaliste rendikohustiste jaotus seisuga 31.12.2021 ja 31.12.2020:

	31.12.2021	31.12.2020
Lühiajaline rendikohustus	827	877
Pikaajaline rendikohustus	3 229	4 071
Kokku	4 056	4 948

Ühendame maailma oma globaalsete teadmiste ja pakkumistega.

Roman Krutyanskiy

Juhatuse liige

Müügi-ja teenindusjuht

Lisa 16. Allutatud võlakirjad

2017. aastal emiteeris Admiral Markets AS 18 268 allutatud võlakirja, mis noteeriti Nasdaq Tallinna Börsil 11.01.2018. Võlakirjade lunastamistähtaeg on 2027. aastal.

2021. aastal emiteeris Admirals Group AS 27 016 allutatud võlakirja, mis noteeriti Nasdaq Tallinna Börsil 21.12.2021. Võlakirja lunastamistähtaeg on 2031. aastal.

Allutatud võlakirjad	Emiteerimise aasta	Kogus	Intressimäär	Lunastustähtaeg
Allutatud võlakirjad (ISIN:EE3300111251)	2017	1 827	8%	28.12.2027
Allutatud võlakirjad (ISIN:EE3300001999)	2021	2 702	8%	05.02.2031

Finantseerimistegevuse võlakohustused

Kohustus 31.12.2019	1 827
Kohustus 31.12.2020	1 827
Rahavood finantseerimistehingust	2 702
Kohustus 31.12.2021	4 529

Aasta lõpus oli aktsionäre kokku 434. 31.12.2021 seisuga oli võlakirjaomanike struktuur rühmadesse jaotatuna järgmine:

Allutatud võlakirjad	Eraisikud	Juriidilised isikud
Allutatud võlakirjad (ISIN:EE3300111251)	78%	22%
Allutatud võlakirjad (ISIN:EE3300001999)	37%	63%

2021. aastal toimus Admiral Markets AS võlakirjadega 174 tehingut summas 260 tuhat eurot ja 8 Admirals Group AS võlakirja tehingut summas 7 tuhat eurot.

Intressikulud allutatud võlakirjadelt iga aruandeperioodi kohta ning intressikohustus iga aruandeperioodi lõpu seisuga on välja toodud alljärgnevas tabelis. Intressikohustused on finantsseisundi aruandes arvele võetud, kasutades sisemist intressimäära.

Intressikohustus allutatud võlakirjadelt	
Tekkepõhine intressikohustus allutatud võlakirjadelt 31.12.2019	1
2020. aasta intressikulu	151
2020. aastal välja makstud	-151
Tekkepõhine intressikohustus allutatud võlakirjadelt 31.12.2020	1
2021. aasta intressikulu	341
2021. aastal välja makstud	-254
Tekkepõhine intressikohustus allutatud võlakirjadelt 31.12.2021	88

Lisa 17. Ettevõtte tulumaks

Vastavalt kehtivatele seadustele Eestis ettevõtete jaotamata kasumit ei maksustata, kuid maksustatakse väljamakstud dividende. 2021. aasta jooksul maksis Admirals Group AS tütarettevõtte Admiral Markets AS emaettevõttele dividende 2 742 tuhat eurot (2020: 1 371 tuhat eurot), millega kaasnes tulumaksukohustus summas 567 tuhat eurot (2020: 267 tuhat eurot). 2021. aastal maksis Admirals Group AS omakorda omanikele dividende kokku summas 2 704 tuhat eurot (2020: 1 352 tuhat eurot).

Tulenevalt IFRIC otsusest avalikustatud arvestuspõhimõtete sektsioonis „Ettevõtte tulumaks“ oli kajastatud edasilükkunud tulumaksukohustus summas 567 tuhat eurot Grupi Eesti tütarettevõtte aastaselt kasumilt vastavalt Grupis kehtestatud dividendipoliitikale jaotada osa aastasest kasumist emaettevõttele. Seisuga 31.12.2021 oli dividendipoliitikast tulenev edasilükkunud tulumaksu kohustus 31 tuhat eurot.

Tütarettevõtete ja filiaalide tegevuse tulemusena tekkis Grupil tulumaksukohustus 321 tuhat eurot (2020: 1 018 tuhat eurot)

2021. a maksti ettevõtte tulumaksu Ühendkuningriigis ja filiaalis Rumeenias ja Hispaanias ning esinduskontoris Venemaal, kokku summas 128 tuhat eurot. 2020. aastal oli ettevõtte tulumaks 184 tuhat eurot.

Hinnanguline ettevõtte tulumaks välismaiste tütarettevõtete kasumilt arvutatakse Grupi tütarettevõtete riikides kehtivate tulumaksumäärade alusel. Kohaldatav maksumäär on ettevõtte tulumaksumäär kaalutud keskmine 19,0% (2020: 19,0%). Grupis ülekantud maksukahjumite summad pole olulised. Peamised ettevõtte tulumaksukulud on seotud Ühendkuningriigi tütarettevõtte ja selle filiaalidega, kusjuures seadusandliku ettevõtte tulumaksumäär ja tegeliku ettevõtte tulumaksumäär erinevused on marginaalsed, kuna mõned kulud ei ole maksustamisel mahaarvatavad.

Ettevõtte tulumaks	2021	2020
Ettevõtte tulumaks, mis on seotud igapäevase äritegevusega	1	0
Ettevõtte tulumaks välismaiste tütarettevõtete ja filiaalide kasumilt	237	184
Edasilükkunud tulumaksukohustus dividendidelt	31	567
Ettevõtte tulumaks väljakuulutatud dividendidelt	0	267
Ettevõtte tulumaks kokku	269	1 018

Tingimuslik ettevõtte tulumaks

Grupi jaotamata kasum seisuga 31.12.2021 moodustas 59 099 tuhat eurot (2020: 61 657 tuhat eurot). Dividendide väljamaksmisel omanikele kaasneb sellega tulumaksukulu 20/80 netodividendina väljamakstavalt summalt. Alates 2019. aastast rakendatakse madalamat maksumäärat 14/86 regulaarsetele dividendiväljamaksetele ulatuses, mis on väiksem või võrdne kolme eelneva aasta keskmise maksustatud dividendiga. Seega, võttes arvesse regulatiivseid nõudeid netoomavahenditele ja kapitalile, on 31.12.2021 seisuga eksisteerinud jaotamata kasumist omanikele võimalik dividendidena välja maksta 18 607 tuhat eurot

(31.12.2020 seisuga 20 011 tuhat eurot) ning dividendide väljamaksmisega kaasneks dividendide tulumaks summas 4 652 tuhat eurot (31.12.2020 seisuga 5 003 tuhat eurot).

Maksuhalduril on õigus kontrollida grupi maksuarvestust 5 aasta jooksul maksudeklaratsiooni esitamise tähtajast ning vigade tuvastamisel määrata täiendav maksusumma, intressid ja trahvid. Grupi juhtkonna hinnangul ei esine asjaolusid, mille tulemusena võiks maksuhaldur määrata grupile olulise täiendava maksusumma.

Lisa 18. Bilansivälised varad

Bilansivälisena on kajastatud nende klientide rahalised vahendid, kes kasutavad Admirals poolt vahendatavaid kauplemissüsteeme. Süsteemi eripärast tulenevalt hoiustab Grupp need

vahendid isikustatud kontodel pankades ja teistes investeerimisühingutes. Grupp ei kaasa klientide rahalisi vahendeid oma majandustegevuses ning nende üle peetakse arvestust bilansiväliselt.

Bilansivälised varad	31.12.2021	31.12.2020
Pangakontodel	79 391	70 357
Kaardimaksüsteemide vahekontodel	0	975
Aktsiates	19 176	10 480
Raha teel	584	382
Kokku	99 151	82 194

Lisa 19. Aktsiakapital

	31.12.2021	31.12.2020
Aktsiakapital	250	250
Aktsiate arv (tk)	2 500 000	2 500 000
Aktsiate nimiväärtus	0,1	0,1
Puhaskasum aktsia kohta	0,06	8,38
Lahustatud puhaskasum aktsia kohta	0,06	8,38

Grupi emattevõtte aktsiakapital seisuga 31.12.2021 koosneb 2 500 000 lihtaktsiast nimiväärtusega 0,1 eurot, mille eest on täielikult tasutud.

Arvutamaks puhaskasumit aktsia kohta on Grupi omakapitali omanikele kuuluv kasum jagatud kaalutud keskmise lihtaktsiate arvuga.

Grupi puhaskasum ja lahustatud puhaskasum aktsia kohta arvutatakse järgmisel:

	31.12.2021	31.12.2020
Ettevõtte omakapitali omanikele kuuluv summa	149	20 656
Kaalutud keskmine lihtaktsiate arv (tk)	2 500 000	2 500 000
Omaaktsiad	31 250	33 750
Kaalutud keskmine aktsiate arv kasutatud puhaskasum aktsia kohta arvutamisel (tk)	2 468 750	2 466 250
Puhaskasum aktsia kohta	0,06	8,38
Kaalutud keskmine aktsiate arv kasutatud lahustatud kasumi aktsia kohta arvutamisel (tk)	2 468 750	2 466 250
Lahustatud puhaskasum aktsia kohta	0,06	8,38

2021. aastal on Grupi emattevõtte omanikele dividende makstud kokku summas 2 704 tuhat eurot (2020: 1 352 tuhat eurot). Grupi kohandatud dividend aktsia kohta oli 1,10 eurot (2020: 0,55 eurot)

Lisa 20. Segmendiaruanne

Juhtkonna liikmed on Grupi juhtivad otsustajad (chief operating decision-makers, CODM). Juhtkond on jaganud tegevussegmentid vastavalt ressursside jaotamise ja tegevussegmentide tulemuste hindamise läbi.

Grupi põhitegevus on investeerimisteoste osutamine. Grupi tegevussegmentid on määratud vastavalt aruannetele, mida juhtkond kasutab

strateegiliste otsuste tegemiseks. Juhtkond hindab Grupi tegevust ja ressursside jaotumist geograafiliste segmentide alustel: Euroopa Liit, Ühendkuningriik, Austraalia ja muud riigid. Geograafilised segmentid on gruppidesse jaotatud Admiral Marketsi kontorite asukohtade alusel ja andmed oluliste juriidiliste ettevõtete kohta avalikustatakse eraldi.

Kauplemise kogutulu geograafiline jaotus (vastavalt kliendi asukohariigile) on järgmine:

	2021	2020	Muutus
Euroopa Liit	85%	90%	-5
Ühendkuningriik	8%	-1%	9
Austraalia	2%	1%	1
Muud	5%	10%	-5

Segmendiinfo juriidilise grupi struktuuri vaatenurgast on avalikustatud allpool. Grupi tütarettevõtted, millel on piiratud tegevus ärimaht, on koondatud ja avalikustatud veerus "Muud". Grupi peamisteks tütarettevõteteks on Admiral Markets UK, Admiral Markets AS, Admiral Markets Pty, Admiral Markets Cyprus ja Admiral Markets AS (Jordaania). Alljärgnevas tabelis on välja toodud ka Grupisisesed elimineerimised.

Kauplemise brutotulu segmentide jaotus varaklasside kaupa on avalikustatud lisas 21.

Alates 2021. aastast sisaldab muu ettevõtte teave järgmist: Admiral Markets Cyprus sp. z o.o. Oddzial

w Polsce, Admiral Markets Cyprus - Bulgaria Branch, Admiral Markets Cyprus Ltd Nicosia Sucursala Bucuresti, ADMIRAL MARKETS CANADA LTD, Admiral Markets España SL., Admiral Markets Europe GmbH, Admiral Markets France, Am Asia Operations SDN BHD, AMTS Solutions OÜ, Gateway2am OÜ, Runa Systems PUE, Admirals SA (PTY) Ltd, MoneyZen OÜ, PT. Admirals Invest Indonesia, Runa Ukraine LLC and Admirals Digital Limited.

Äriühingute tasandil jälgib juhtkond allolevas tabelis sisalduvaid komponente ning on EBITDA, EBIT ja PBT kui tulemusnäitajad ning varade ja omavahendite kogusumma koos väärtpaberitega bilansi põhinäitajatena.



**Meie
kauplemisserverid
asuvad tegevuse
keskpaigas.**

Andrey Koks

Juhatuse liige

Tehnoloogiaosakonna ja IT-juht

2021	Admirals Group AS	Admiral Markets AS	Admiral Markets UK	Admiral Markets PTY	Admiral Markets CY	Admiral Markets AS (Jordan)	Muud	Elimineerimine	Kokku
Kauplemistegevuse netotulu	0	20 531	6 083	5 857	2 682	533	0	25	35 711
Sisaldab: netotulek klientidega kaubeldavatelt finantsvaradelt õiglasel väärtuses muutustega läbi kasumiaruande sealhulgas riskimaandamine likviidsuspakkujatega	0	36 882	0	181	0	0	0	0	37 063
Sisaldab: komisjonitasu tulu, muud kauplemistegevusega seotud tulud/kulud ja maakleritasu vastavalt WL lepingule	0	2 088	7 186	10 145	3 048	633	0	-21 498	1 602
Sisaldab: komisjoni- ja vahendustasu kulu	0	-18 439	-1 103	-4 469	-366	-100	0	21 523	-2 954
Muud tulud/kulud, finantstulu ja -kulu ja valuutakursside kasum/ kahjum	2 859	3 297	-759	105	-123	-13	5 642	-8 514	2 494
Tegevuskulud sisaldab tööjõukulusid ning põhivarade kulumit	-285	-22 340	-5 205	-5 669	-2 517	-1 745	-5 714	5 689	-37 786
EBITDA	97	958	224	347	55	-1 122	422	12	993
EBIT	97	-262	116	296	44	-1 225	-50	-58	-1 042
Kasum enne maksustamist	2 573	1 487	119	293	44	-1 225	-73	-2 800	418
Kokku varad	13 486	63 076	7 795	12 846	7 080	5 202	2 700	-40 303	71 882
Sisaldab ettevõtte raha ning võlakirju	1 652	31 035	53 161	12 831	26 669	6 835	1 097	-79 974	53 306
Kokku kohustused	9 490	7 221	1 640	8 834	5 610	2 753	1 696	-24 670	12 574
Bilansivälised kohustused klientidele	0	652	61 876	7 429	24 535	4 659	0	0	99 151

Kalkulatsioonid kasutatud arvutusvalemid:

EBITDA – (põhitegevusekasum enne intressikuluseid, makse, põhivarade väärtuse langust ja amortisatsiooni) on arvestuslik näitaja, mida arvutatakse ettevõtte kasumilt maha arvates finantstulud /kulud, maksud, põhivarade väärtuse langus ja amortisatsioon ning mida saab pidada ettevõtte ärikasumlikkuse näitajaks.

EBIT – (põhitegevusekasum enne intressikuluseid ja makse) on ettevõtte kasumlikkuse näitaja. EBIT arvutatakse kui tulud miinus kulud, va. maksu- ja finantstulud/kulud.

2021 EBITDA: EBIT summas -1 042 tuhat EUR, lisatud amortisatsioon materiaalse ja immateriaalse põhivara summas 1 062 tuhat EUR ja amortisatsioon kasutusõigusega varast summas 973 tuhat EUR = 993 tuhat EUR.

2021 EBIT: Kasum enne maksustamist summas 418 tuhat EUR, maha arvatud intressid ja sarnased tulud (128 tuhat EUR and 185 tuhat EUR), lisatud intressi kulud summas 426 tuhat EUR ja maha arvatud ühekordne finantstulu sidusettevõttest ettevõttest summas 1 573 tuhat EUR (kajastatud muude tulude all, lisas 22) = -1 042 tuhat EUR.

2020	Admirals Group AS	Admiral Markets AS	Admiral Markets UK	Admiral Markets PTY	Admiral Markets CY	Muud	Elimineerimine	Kokku
Kauplemistegevuse netotulu	0	47 071	9 353	4 628	1 178	0	-61	62 169
Sisaldab: netotulem klientidega kaubeldavatelt finantsvaradelt õiglasel väärtuses muutustega läbi kasumiaruande sealhulgas riskimaandamine likviidsuspakkujatega	0	65 762	0	-127	0	0	0	65 635
Sisaldab: komisjonitasu tulu, muud kauplemistegevusega seotud tulud/kulud ja maakleritasu vastavalt WL lepingule	0	28	11 273	7 412	1 203	0	-19 001	915
Sisaldab: komisjoni- ja vahendustasu kulu	0	-18 719	-1 920	-2 656	-25	0	18 940	-4 380
Muud tulud/kulud, finantstulu ja -kulu ja valuutakursside kasum/ kahjum	1 346	-305	145	-82	5	2 548	-3 549	108
Tegevuskulud sisaldab tööjõukulusid ning põhivarade kulumit	-270	-26 233	-8 494	-4 058	-1 053	-2 639	2 143	-40 604
EBITDA	-209	21 618	1 201	539	131	214	-87	23 407
EBIT	-209	20 455	1 002	490	131	-74	-87	21 707
Kasum enne maksustamist	1 076	20 533	1 004	489	131	-92	-1 467	21 674
Kokku varad	10 954	71 436	8 976	4 446	608	5 283	-26 517	75 186
Sisaldab: oma raha ning võlakirju	667	52 005	59 004	15 592	2 458	3 926	-71 714	61 938
Kokku kohustused	6 836	13 760	3 276	650	97	1 220	-11 770	14 068
Bilansivälised kohustused klientidele	0	2 982	64 807	12 220	2 185	0	0	82 194

2020. aasta perioodi kohta sisaldab muu ettevõtte teave järgmist: Admiral Markets AS (Jordaania), Admiral Markets Cyprus sp. z o.o. Oddział w Polsce, ADMIRAL MARKETS CANADA LTD, Admiral Markets España Sl., Admiral Markets Europe GmbH, Admiral Markets France, Am Asia Operations SDN BHD, AM Investments and Trading SA (PTY) LTD, AMTS Solutions OÜ, Gateway2am OÜ, Runa Systems PUE.

White Label (WL) on grupiettevõtete vaheline leping, kus likviidsuspakkuja pakub vajalikke veebipõhiseid kauplemisplatvorme ja seotud teenuseid ning partner teostab peamiselt valuutatehinguid, hinnavahelepinguid (CFD) ja muid tehinguid enda klientidega kui teenuse osutaja, saades ja edastades klientide tehingukorraldusi ning korraldades klientide tehingute täitmist, lisaks maandades klientide tehinguid likviidsuspakkujatega.

Lisa 21. Kauplemistegevuse netotulu

	2021	2020
Indeksite CFD-d	13 936	28 409
Valuutade CFD-d	9 673	18 927
Kaupade CFD-d	12 676	17 847
Muu (krüpto, võlakirjad, ETF, aktsiad, muud)	778	451
Netotulem klientidega kaubeldavatel finantsvaradelt õiglasel väärtuses muutustega läbi kasumiaruande sealhulgas riskimaandamine likviidsuspakkujatega	37 063	65 634
Komisjonitasu tulu klientidelt	2 138	1 829
Komisjoni- ja vahendustasu kulu	-2 954	-4 380
Muud kauplemistegevusega seotud tulud	196	313
Muud kauplemistegevusega seotud kulud	-732	-1 227
Kauplemistegevuse netotulu	35 711	62 169

Klientidelt saadud komisjonitasude tulu kajastatakse kindlal ajahetkel. Kaks eristatavat kontotüüpi kasutavad erinevat hinnastruktuuri. Üks on komisjonitasuvaba konto, kus valuutavahetuspaaride hinnavahe on suurem, teine koosneb tasudest ning on oluliselt madalamate hinnavahedega.

Komisjoni- ja vahendustasu kulud sisaldavad IB-le makstud vahendustasusid, likviidsuspakkujatele makstud vahendustasusid ja maksesüsteemidele makstavaid tasusid. Grupp sõlmib koostöölepingud vahendajatest maakleritega, kes saavad komisjonitasusid, mis sõltuvad koostöölepingute alusel tehtud tehingutest. Grupp sõlmib likviidsuspakkujate ja maksesüsteemide pakkujatega lepinguid, millele rakenduvad erinevad tasud.

Muud kauplemistegevusega seotud tulud sisaldavad mitteaktiivsuse tasu, maksesüsteemide tasud hoiuste sisse- ja väljamaksetele, kauplemiskonto eritasud, nt „intressimakseteta Islami kontod“.

Kõik makseviisid on klientidele tasuta, välja

arvatud Skrilli hoiused, mille eest võetakse 0,9% (minimaalne 1 dollar), klientidele on Skrillil iga kuu 2 tasuta väljamakset ning järgmised 1% min 1EUR / USD. Pangaülekanne tasu võetakse alates kliendi kolmandast väljamaksest, kuid see sõltub elukohariigist.

Muud kauplemistegevusega seotud kulud on klientidele makstavad boonused, mis on rangelt seotud kliendi poolt Grupi finantsinstrumentide kauplemisega ja negatiivsete saldodega seotud kulud.

Grupi äritulud genereeritakse järgnevalt:

- I. hinnavahest (ostu- ja müügihindade vahe);
- II. netotulemused (kasumid ja kahjumid saldeeritud) Grupi turutegemise valdkonnast;
- III. Grupi klientidele rakendatud tasud ja komisjonitasud;
- IV. Vahetuslepingute tasud (on summad, mis tulenevad antud finantsinstrumendi tingliku intressimäära ja hetkemäära erinevusest).

Lisa 22. Muud tulud

	2021	2020
Tarkvara arendus ja tugi	997	2 107
Muud tulud	2 431	395
Muud tulud kokku	3 428	2 502

Grupp pakkus tarkvara arenduse ja toe teenust kolmandatele osapooltele summas 997 tuhat eurot (2020: 2 107 tuhat eurot). 2021. aastal sisaldab muude tulude summa netotulu tütarettevõtte AM Investments and Trading SA (PTY) LTD ja sidusettevõtte World OÜ müügist (vaata ka lisa 28).

Lisa 23. Muud kulud

	2021	2020
Kaupade ja teenuste kulu	-164	-584
Muud kulud	0	-273
Muud kulud kokku	-164	-857

Lisa 24. Tööjõukulud

Töötajatele arvestatud tasu koos sotsiaalmaksudega moodustas 11 499 tuhat eurot (2020. aastal 15 994 tuhat eurot) ja juhtkonnale arvestatud tasu moodustas 1 153 tuhat eurot (2020. aastal 2 406 tuhat eurot). 2021. aasta lõpus oli Grupis töötajate arv 300 inimest (2020: 340 inimest).

	2021	2020
Töötajad (Admiral Markets AS peakontor)	-4 072	-7 309
Töötajad (filiaalid ja teised konsolideerimisgruppi kuuluvad ettevõtted)	-6 405	-6 105
Juhatuse ja nõukogu tasu	-1 153	-2 406
Arvestatud puhkusereserv	131	-174
Kokku	-11 499	-15 994

Lisa 25. Tegevuskulud

Kulude liigid	2021	2020
Turunduskulud	-12 561	-11 376
IT kulud	-4 451	-3 607
Muud sisseostetud teenused	-169	-243
Käibemaksu kulu	-500	-1 992
Väheväärtuslike rendilepingute kulu ja kommunaalkulud	-504	-413
Juriidilised ja auditi kulud	-2 723	-2 055
Regulatiivse aruandluse teenus	-1 062	-473
Transpordi- ja sidekulud	-267	-304
Lähetuskulud	-160	-96
Muud tegevuskulud	-979	-1 132
Väikesed töövahendid	-124	-201
Panga teenustasud	-434	-267
Hüved töötajatele	-149	-261
Konsultatsiooniteenused	-169	-489
Tegevuskulud kokku	-24 252	-22 909

Lisa 26. Tingimuslikud kohustused

Maksuhalduril on õigus kontrollida grupi maksuarvestust kuni 5 aasta jooksul maksudeklaratsiooni esitamise tähtajast ning vigade tuvastamisel määrata täiendav maksusumma, intressid ning trahvid. Maksuhaldur on maksurevisjoni läbi viinud Admirals Group AS-i tütarettevõttes

Admiral Markets UK Ltd 2020. aastal ja auditeeritud perioodid 2016 kuni 2019. Grupi juhtkonna hinnangul ei esine 2021. aastal selliseid asjaolusid, mille tulemusena võiks maksuhaldur määrata grupile olulise täiendava maksusumma.

Lisa 27. Tehingud seotud osapooltega

Grupi aastaaruande koostamisel on loetud seotud osapoolteks:

- olulist mõju omavad omanikud ja nendega seotud ettevõtted;
- tegev- ja kõrgemat juhtkonda (Gruppi kuuluvate ettevõtjate juhatuse ja nõukogu liikmed);
- eespool loetletud isikute lähisugulasi ja nendega seotud ettevõtted;
- ettevõtted, mille üle punktis (a) loetud isikutel on oluline mõju.

Grupi üle lõplikku kontrolli omab hr Alexander Tsikhilov.

Tulu

Seos		2021	2020
Teenused	Kõrgema juhtkonnaga seotud ettevõtted	410	1 127
Intressitulu	Kõrgema juhtkonnaga seotud ettevõtted	10	0
Kokku seotud osapoolte tulu		420	1 127

Kulu

Seos		2021	2020
Teenused	Kõrgema juhtkonnaga seotud ettevõtted	710	193
Kokku seotud osapoolte kulu		710	193

Laenu ja nõuded

	31.12.2021	31.12.2020
Kõrgema juhtkonnaga seotud ettevõtted	120	459
Nõuded kõrgem juhtkond	103	49
Kokku laenu ja nõuded seotud osapoolte vastu	223	508

Võlad

	31.12.2021	31.12.2020
Võlad kõrgemale juhtkonnale ja nendega seotud ettevõtetele	57	0
Kokku võlad seotud osapoolte vastu	57	0

Juhtkonnale makstud brutotöötasud ning arvestatud boonused ja soodustused olid vastavalt 1 153 tuhat eurot 2021. aastal ja 2 406 tuhat eurot 2020. aastal.

Grupp on sõlminud juhatuse liikmetega lepingud, milles ei ole lepingute lõpetamisel ette nähtud lahkumishüvitisi.

Lisa 28. Tütarettevõtted ja sidusettevõtted

Konsolideeritud finantsaruannetes sisalduvad Grupi tütarettevõtted on avalikustatud lisa 2. Grupp omab 62% osakutest AMTS Solution OÜ-st (2020: 62%), mis osutab IT teenuseid Grupile.

2021. aastal omandas Grupp 100% osaluse peer-to-peer laenuplatvormist Moneyzen OÜ (Jaanuar 2021) ja mitteaktiivse investeerimisühingu Admirals SA (PTY) Ltd. (Mai 2021). Moneyzen OÜ omandamine võimaldab Grupil laiendada teenuste valikut (st investeerimisvõimalusi), mida kliendid kasutada saavad. Admirals SA (PTY) Ltd omandamise eesmärk oli saada piiratud investeerimisühingu litsents Lõuna-Aafrika Vabariigis.

Tütarettevõtete omandamise käigus kajastati järgnevad varad ja kohustused ning ostuhind:

	Moneyzen OÜ	Admirals SA (Pty) Ltd
Raha	19	0
Muud lühiajalised nõuded	56	0
Immateriaalsed varad – laenuplatvorm	575	0
Immateriaalsed varad – litsents	0	213
Kohustused	-50	-7
Omandatud netovarad	600	206
Makstud ostuhind	600	206
Miinus omandatud raha	19	0
Neto rahavoog	581	206

Raha, lühiajaliste nõuete ja kohustuste õiglase väärtus hinnati olevat ligilähedane nende bilansilisele jääkväärtusele. Juhtkond hindas laenuplatvormi õiglast väärtust kõrgemalt kui bilansilist jääkmaksumust. Juhtkond hindas, et litsentsi eest makstud tasu on litsentsi õiglaseks väärtuseks.

Grupp tegi 2020. aastal investeeringu sidusettevõttesse World OÜ summas 1 376 tuhat eurot. 2021. aastal on Grupp müünud sidusettevõtte World OÜ ja tütarettevõtte AM Investments and Trading SA (Pty) Ltd (lisa 22). Müüdüd tütarettevõtte oli mitteaktiivne ning saadud tasu ebaoluline täiendavaks informatsiooni avalikustamiseks.

Täiendav informatsioon müüdüd sidusettevõtte kohta:

	2021	2020
Saadud tasu:		
Raha	2 290	0
Noteeritud aktsiad (õiglase väärtus müügihetkel)	1 654	0
Sidusettevõtte jääkväärtus müügihetkel	2 020	0
Müügist saadud kasum (lisa 22)	1 924	0

Selles peatükis esitatakse konsolideerimisgrupi emettevõtte eraldiseisvad põhjaruanded.

Konsolideerimisgrupi emettevõtte eraldiseisvad põhjaruanded

Vastavalt Eesti Raamatupidamise Seadusele avalikustatakse raamatupidamise aastaaruande lisades konsolideerimisgrupi emettevõtte eraldiseisvad põhjaruanded.

Konsolideerimata emettevõtte finantsseisundi aruanne

(tuhandetes eurodes)	31.12.2021	31.12.2020
Varad		
Nõuded krediidasutusele	1 652	667
Laenud ja nõuded	301	351
Investeeringud tütarettevõtetesse	11 498	9 891
Muud varad	35	43
Varad kokku	13 486	10 952
Kohustused		
Kohustused ja ettemaksed	6 759	6 834
Allutatud võlakirjad	2 731	0
Kohustused kokku	9 490	6 834
Omakapital		
Aktsiakapital	250	250
Kohustuslik reservkapital	25	25
Omaaktsiad	-105	-114
Jaotamata kasum	3 826	3 957
Omakapital kokku	3 996	4 118
Kohustused ja omakapital kokku	13 486	10 952

Konsolideerimata emaettevõtte koondkasumiaruanne

(tuhandetes eurodes)	2021	2020
Müügitulu kokku	492	337
Tegevuskulud	-341	-198
Tööjõukulud	-57	-72
Kulud kokku	-398	-270
Ärikasum	94	67
Neto kasum (-kahjum) valuutakursi muutustest	3	-2
Neto finantstulud (-kulud)	2 773	1 108
Intressikulu	-297	-97
Kasum enne tulumaksustamist	2 573	1 076
Tulumaks	0	0
Aruandeperioodi puhaskasum	2 573	1 076
Aruandeperioodi koondkasum	2 573	1 076

Konsolideerimata emaettevõtte rahavoogude aruanne

(tuhandetes eurodes)	2021	2020
Rahavood äritegevusest		
Aruandeperioodi puhaskasum	2 574	1 076
Korrigeerimised:		
Intressikulu	297	97
Neto kasum (-kahjum) valuutakursi muutusest	-3	2
Tulumaksu kulu	6	5
Muud finantstulud ja -kulud	-2 806	-1 107
Muud korrigeerimised	-53	22
Korrigeeritud kasum äritegevusest	15	95

Äritegevusega seotud nõuete ja ettemaksete muutus	59	-183
Äritegevusega seotud kohustuste ja ettemaksete muutus	-75	64
Makstud intressid	-220	-97
Kokku rahavood äritegevusest	-221	-121
Rahavood investeerimistegevusest		
Tütarettevõtete müük, netorahavoog	61	0
Tütarettevõtete soetamine, netorahavoog	-600	-28
Tütarettevõtte aktsiakapitali suurendamine	-1 010	-2 052
Antud laenud	0	-30
Saadud dividendid	2 742	1 381
Rahavood investeerimistegevusest kokku	1 193	-729
Rahavood finantseerimistegevusest		
Makstud dividendid	-2 704	-1 352
Laekumised allutatud võlakirjade emiteerimisest	2 717	0
Antud laenude tagasimaksed	0	2 300
Rahavood finantseerimistegevusest kokku	13	948
RAHAVOOD KOKKU	985	98

Raha ja raha ekvivalendid perioodi alguses	667	569
Raha ja raha ekvivalendid muutus	985	98
Raha ja raha ekvivalendid perioodi lõpus	1 652	667

Konsolideerimata emattevõtte omakapitali muutuste aruanne

(tuhandetes eurodes)	Aktsiakapital	Omaaktsiad (-)	Kohustuslik reservkapital	Jaotamata kasum	Kokku
Saldo 01.01.2020	250	-114	25	4 233	4 394
Makstud dividendid	0	0	0	-1 352	-1 352
Aruandeaasta koondkasum	0	0	0	1 076	1 076
Saldo 31.12.2020	250	-114	25	3 957	4 118
Valitseva ja olulise mõju all olevate osaluste bilansiline väärtus	0	0	0	-9 891	-9 891
Valitseva ja olulise mõju all olevate osaluste väärtus arvestatuna kapitaliosaluse meetodil	0	0	0	67 591	66 880
Korrigeeritud konsolideerimata omakapital seisuga 31.12.2020	250	114	25	61 657	61 107
Saldo 01.01.2021	250	114	25	3 957	4 118
Makstud dividendid	0	0	0	-2 704	-2 704
Omaaktsiate müük	0	9	0	0	9
Aruandeaasta koondkasum	0	0	0	2 573	2 573
Saldo 31.12.2021	250	-105	25	3 826	3 996
Valitseva ja olulise mõju all olevate osaluste bilansiline väärtus	0	0	0	-11 498	-11 498
Valitseva ja olulise mõju all olevate osaluste väärtus arvestatuna kapitaliosaluse meetodil	0	0	0	66 771	66 794
Korrigeeritud konsolideerimata omakapital seisuga 31.12.2021	250	114	25	59 099	59 292

Korrigeeritud konsolideerimata omakapital on maksimaalne summa, mida võib Eesti seadusandluse järgi aktsionäridele välja maksta.

Juhatus liikmete allkirjad 2021. aasta majandusaasta aruandele

Juhatus on koostanud Admirals Group AS tegevusaruande ning raamatupidamise aastaaruande 31. detsembril 2021 lõppenud majandusaasta kohta.

Juhatus kinnitab, et lehekülgedel 12 kuni 65 esitatud Admirals Group AS tegevusaruanne annab õige ja õiglase ülevaate ettevõtte äritegevuse arengust, tulemustest ja finantsseisundist.

01.04.2022

Juhatusesimees:
Sergei Bogatenkov
Allkirjastatud digitaalselt

Juhatusesimees:
Andrey Koks
Allkirjastatud digitaalselt

Juhatusesimees:
Roman Krutyanskiy
Allkirjastatud digitaalselt

Juhatus kinnitab, et lehekülgedel 66 kuni 150 esitatud raamatupidamise aastaaruanne annab juhatusesimees teadmise kohaselt õige ja õiglase ülevaate ettevõtte varadest, kohustustest, finantsseisundist ja tulemustest vastavalt rahvusvaheliste finantsaruandluse standarditele, nagu need on vastu võetud Euroopa Liidu poolt ning sisaldab peamiste riskide ja kahtluste kirjeldust.

Juhatusesimees:
Jens Chrzanowski
Allkirjastatud digitaalselt

Juhatusesimees:
Olga Luštšik
Allkirjastatud digitaalselt

Juhatusesimees:
Andreas Ioannou
Allkirjastatud digitaalselt Sergei Bogatenkovi poolt 23.03.2022 välja antud volikirja alusel

Sõltumatu vandeaudiitori aruanne



Sõltumatu vandeaudiitori aruanne

Admirals Group AS-i aktsionäridele

Aruanne konsolideeritud raamatupidamise aastaaruande auditi kohta

Meie arvamus

Meie arvates kajastab konsolideeritud raamatupidamise aastaaruanne kõigis olulistest osades õiglaselt Admirals Group AS-i (endise ärinimega Admiral Markets Group AS) (*Ettevõtte*) ja selle tütarettevõtete (koos *Kontserni*) konsolideeritud finantsseisundit seisuga 31. detsember 2021 ning sellel kuupäeval lõppenud majandusaasta konsolideeritud finantstulemust ja konsolideeritud rahavoogusid kooskõlas rahvusvaheliste finantsaruandluse standarditega, nagu need on vastu võetud Euroopa Liidu poolt.

Meie auditi arvamus on kooskõlas auditikomiteele 1. aprillil 2022 esitatud täiendava aruandega.

Mida me auditeerisime

Kontserni konsolideeritud raamatupidamise aastaaruanne sisaldab:

- konsolideeritud finantsseisundi aruannet seisuga 31. detsember 2021;
- konsolideeritud koondkasumiaruannet eeltoodud kuupäeval lõppenud majandusaasta kohta;
- konsolideeritud rahavoogude aruannet eeltoodud kuupäeval lõppenud majandusaasta kohta;
- konsolideeritud omakapitali muutuste aruannet eeltoodud kuupäeval lõppenud majandusaasta kohta; ja
- konsolideeritud raamatupidamise aastaaruande lisasid, mis sisaldavad olulisi arvestuspõhimõtteid ja muud selgitavat infot.

Arvamuse alus

Viisime auditi läbi kooskõlas rahvusvaheliste auditeerimisstandarditega (ISA-d). Meie kohustused vastavalt nendele standarditele on täiendavalt kirjeldatud meie aruande osas „Audiitori kohustused seoses konsolideeritud raamatupidamise aastaaruande auditiga“.

Usume, et kogutud auditi tõendusmaterjal on piisav ja asjakohane meie arvamuse avaldamiseks.

Sõltumatus

Oleme Kontsernist sõltumatud kooskõlas Rahvusvahelise Arvestusekspertide Eetikakoodeksi Nõukogu (IESBA) poolt välja antud kutseliste arvestusekspertide rahvusvahelise eetikakoodeksiga (sealhulgas rahvusvahelised sõltumatuse standardid) (IESBA koodeks). Oleme täitnud oma muud eetikaalased kohustused vastavalt IESBA koodeksile.

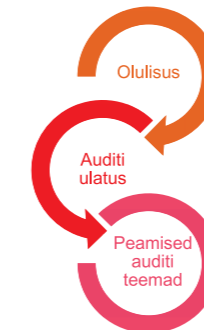
Oma parima teadmise ja veendumuse kohaselt kinnitame, et meie poolt Ettevõttele ja selle tütarettevõtetele osutatud auditivälised teenused on olnud kooskõlas Eesti Vabariigi kehtivate seaduste ja regulatsioonidega ning et me ei ole osutanud auditiväliseid teenuseid, mis on keelatud Eesti Vabariigi audiitoritegevuse seaduse §-i 59¹ poolt.

Meie poolt perioodi 1. jaanuar 2021 - 31. detsember 2021 jooksul Ettevõttele ja selle tütarettevõtetele osutatud auditivälised teenused on avalikustatud tegevusaruandes.



Ülevaade meie auditist

Kokkuvõte



- Kontserni auditi olulisus on 480 tuhat eurot, mis on määratud kui 5% kontserni aastate 2019 kuni 2021 keskmisest maksueelsest kasumist.
- Täismahus audit viidi läbi kas meie poolt või meie juhendamisel PwC võrgustiku välise audiitorfirmade poolt Kontserni ettevõtetes, mis kokku katavad 100% Kontserni kauplemitsevuse netotulust ja 98% varadest. Ülejäänud saldode osas viisime läbi valikulisi auditi protseduure, saamaks piisavat asjakohast tõendusmaterjali, et väljastada audiitori aruanne Kontserni raamatupidamise aastaaruandele tervikuna.
- Netotulem klientidega ja likviidsuspakkujatega kaubeldavatelt finantsvaradelt õiglasest väärtusest muutustega läbi kasumiaruande

Oma auditi kujundamisel määrasime me olulisuse ja hindasime olulise väärkajastamise riskide konsolideeritud raamatupidamise aastaaruandes. Erilist tähelepanu pöörasime valdkondadele, kus juhatuse on kasutanud subjektiivseid hinnanguid, näiteks oluliste raamatupidamislike hinnangute puhul, mis tuginesid eeldustele ja tulevikusündmustele, mis on oma olemuselt ebakindlad. Nagu kõikides oma auditites, tegelesime riskiga, et juhtkond eirab sisekontrollisüsteemi, hinnates muu hulgas seda, kas on asjaolusid, mis viitavad pettusest tuleneda võivale olulise väärkajastamise riskile.

Olulisus

Meie auditi ulatust mõjutas meie poolt määratud olulisus. Auditi eesmärgiks on omandada põhjendatud kindlustunne selle kohta, et konsolideeritud raamatupidamise aastaaruanne ei sisalda olulisi väärkajastamisi. Väärkajastamised võivad tuleneda pettusest või veast. Neid loetakse oluliseks siis, kui võib põhjendatult eeldada, et need võivad kas üksikult või koos mõjutada kasutajate poolt konsolideeritud raamatupidamise aastaaruande alusel tehtavaid majanduslikke otsuseid.

Tuginedes oma professionaalsele hinnangule määrasime olulisusele, sealhulgas konsolideeritud raamatupidamise aastaaruande kui terviku olulisusele, teatud numbrilised piirmäärad, mis on toodud alljärgnevas tabelis. Need numbrilised piirmäärad koos kvalitatiivsete kaalutlustega aitasid meil määrata meie auditi ulatust ja meie auditiprotseduuride olemust, ajastust ja mahtu ning hinnata väärkajastamiste mõju raamatupidamise aastaaruandele kui tervikule nii eraldiseisvalt kui summeerituna.

Kontserni auditi olulisus	480 tuhat eurot
Kuidas me selle määrasime	5% Kontserni aastate 2019 kuni 2021 keskmisest kasumist enne tulumaksu
Rakendatud olulisuse kriteeriumi põhjendus	Arvutasime olulisuse lähtudes kasumist enne tulumaksu, kuna see näitaja on peamine mõõdik, millest lähtutakse Kontserni tegevuse hindamisel, ning tulemuslikkuse võtmenäitaja juhatuse ja nõukogu jaoks. Me oleme kasutanud 3 aasta keskmist maksueelset kasumit kuna Kontserni tulemused on oma olemuselt volatiilsed ning 3 aasta keskmine peegeldab paremini Kontserni tegevusmahte.

Peamised auditi teemad

Peamised auditi teemad on valdkonnad, mis olid meie professionaalse hinnangu kohaselt käesoleva perioodi konsolideeritud raamatupidamise aastaaruande auditis kõige olulisemad. Neid valdkondi käsitleti konsolideeritud raamatupidamise aastaaruande kui terviku auditeerimise ja sellele arvamuse avaldamise kontekstis ning me ei avalda nende valdkondade kohta eraldi arvamust.

Peamine auditi teema	Kuidas me tegelesime peamise auditi teemaga oma auditis
<p><i>Netotulemi klientidega ja likviidsuspakkujatega kaubeldavatelt finantsvaradelt õiglasel väärtuses muutustega läbi kasumiaruande (detailsem informatsioon on toodud lisas 2 „Raamatupidamise aastaaruande koostamisel kasutatud arvestusmeetodid ja hindamisalused“ ja lisas 21 „Kauplemistegevuse netotulu“).</i></p> <p>Kontsern pakub klientidele erinevaid võimendusega <i>Forex</i> ja hinnavahelepingute (<i>Contract for Difference</i> ehk <i>CFD</i>) tooteid.</p> <p>Kontserni kauplemise netotulemit sisaldab peamiselt klientide poolt tehtud <i>CFD</i> tehingute netotulemit ning Kontserni poolt likviidsuspakkujatega avatud positsioonide täieliku või osalise riski maandamise eesmärgil tehtud tehingute netotulemit. Need tehingud moodustasid Kontserni koondkasumiaruande ühe kõige olulisema osa.</p> <p>Lisaks, antud valdkond vajab olulist panust ja ekspertiisi finantsinstrumentide ja infosüsteemide kasutamise osas, mistõttu me määrasime selle peamise auditi teemana.</p>	<p>Hindasime, kas Kontserni arvestuspõhimõtted kauplemise netotulemi kajastamisel on kooskõlas rahvusvaheliste finantsaruandluse standarditega nagu need on vastu võetud Euroopa Liidu poolt (<i>IFRS EU</i>).</p> <p>Hindasime kauplemise netotulemi kajastamisega seotud kontrollide ülesehitust ja tõhusust. Kontrollisime, kas kauplemise netotulemi arvestuse aluseks olevad raportid on koostatud süsteemi poolt võttes aluseks kõiki tehinguid ehk kas raportid on täielikud ning süsteem arvestab kauplemise netotulemit tehingutelt korrektselt.</p> <p>Viisime läbi järgnevad detailsed protseduurid:</p> <ul style="list-style-type: none"> viisime kokku süsteemi poolt koostatud kauplemise netotulemi arvestuse raportid finantsaruandes kajastatud netotulemiga; testisime, kas netotulemit arvestatakse vaid kauplemistehingute pealt; viisime läbi raha ja raha ekvivalentide bilanssaldo, sh klientidele kuuluvate ja bilansiväliselt kajastatavate rahasaldode, kinnituskirjade protseduuri ning veendusime, et nii bilansiliste kui bilansiväliste pangakontode saldod on aasta lõpus korrektsed;

3

- testisime likviidsuspakkujatega kaubeldavatelt finantsvaradelt õiglasel väärtuses muutustega läbi kasumiaruande netotulemit viies vastava tulemi kokku likviidsuspakkujate regulaarsete aruannetega;
- analüüsisime Kontserni poolt vastavalt siseeeskirja reeglitele peetavat kliendikaebuste nimekirja, tuvastamaks võimalikke puuduseid Kontserni protsessides ning kontrollides, mille tulemusena võiks Kontserni kauplemise netotulemit olla üle- või alahinnatud.

Kuidas me kujundasime oma auditi ulatuse

Kujundasime oma auditi ulatuse eesmärgiga teha piisavalt tööd, võimaldamaks meil avaldada arvamust konsolideeritud raamatupidamise aastaaruande kui terviku kohta, võttes arvesse Kontserni struktuuri, raamatupidamisprotsesse ja kontrollprotseduure, ning tööstusharu, milles Kontsern tegutseb.

Kontsern hõlmab suure hulga tütarettevõtteid, mida on täpsemalt kirjeldatud konsolideeritud raamatupidamise aastaaruande lisas 2. Täismahus audit viidi läbi kas meie või meie juhendamisel PwC võrgustiku väliste firmade poolt Kontserni ettevõtetes, mis kokku katavad 100% Kontserni kauplemistegevuse netotulust ja 98% varadest. Ettevõtete osas, mida auditeerisid PwC võrgustiku välised audiitorid, teostasime Kontserni tasandil täiendavad auditi protseduurid raha ja raha ekvivalentide ning kauplemise netotulemi osas. Ülejäänud Kontserni ettevõtteid olid ebaolulise suurusega, mistõttu viisime läbi üksnes valikulised auditi protseduurid nende ettevõtete teatud saldode või avalikustatud informatsiooni osas.

Seal, kus töö oli teostatud PwC võrgustiku väliste firmade poolt, hindasime, kas ja millises matus on vajalik meie osalemine nende ettevõtete audites, saamaks veendumust piisava ja sobiva auditi tõendusmaterjali olemasolu osas, et anda audiitori aruanne Kontserni raamatupidamise aastaaruandele tervikuna. Kontserni audiitori aruande andmise seisukohalt olulise töö sisu, ajastus ja ulatus seatakse ja seda jälgitakse Eestist, kaasates sisendit välisriikides asuvatelt meeskondadelt riskide hindamise faasis.

Kontserni tasemel kontrollisime konsolideerimist ning teostasime täiendavad analüütilised protseduurid nende Kontserni ettevõtete osas, mida eespool nimetatud protseduurid ei hõlmanud, et veenduda konsolideeritud finantsaruandlust mõjutavate väärkajastamiste puudumises.

Muu informatsiooni, sealhulgas tegevusaruande, aruandlus

Juhatus vastutab muu informatsiooni eest. Muu informatsioon hõlmab tulemuste kokkuvõtet 2021, Admiralsi investoritele, tegevusaruannet ja tulude jaotust vastavalt EMTA klassifikaatorile (kuid ei hõlma konsolideeritud raamatupidamise aastaaruannet ega meie vandeaudiitori aruannet).

Meie aramus konsolideeritud raamatupidamise aastaaruande kohta ei hõlma muud informatsiooni, sealhulgas tegevusaruannet.

Konsolideeritud raamatupidamise aastaaruande auditeerimise käigus on meie kohustus lugeda muud informatsiooni ja kaaluda seda tehes, kas muu informatsioon sisaldab olulisi vasturääkivusi konsolideeritud raamatupidamise aruandega või meie poolt auditi käigus saadud teadmistega või tundub muul viisil olevat oluliselt väärkajastatud.

4

Tegevusaruande osas teostasime ka audiitortegevuse seaduses sätestatud protseduurid. Nimetatud protseduuride hulka kuulub kontroll, kas tegevusaruanne on olulises osas kooskõlas konsolideeritud raamatupidamise aastaaruandega ning on koostatud raamatupidamise seaduse nõuete kohaselt.

Tuginedes auditi käigus tehtud töödele, on meie arvates:

- tegevusaruandes toodud informatsioon olulises osas kooskõlas konsolideeritud raamatupidamise aastaaruandega selle aasta osas, mille kohta konsolideeritud raamatupidamise aastaaruanne on koostatud; ja
- tegevusaruanne koostatud raamatupidamise seaduse nõuete kohaselt.

Pidades silmas auditi käigus saadud teadmisi ja arusaamu Kontsernist ja selle keskkonnast, oleme lisaks kohustatud avaldama, kui oleme tuvastanud olulisi väärkajastamisi tegevusaruandes ja muus informatsioonis, millest saime teadlikuks enne käesoleva audiitori aruande kuupäeva. Meil ei ole sellega seoses midagi välja tuua.

Juhatus ja nende, kelle ülesandeks on Kontserni valitsemine, kohustused seoses konsolideeritud raamatupidamise aastaaruandega

Juhatus vastutab konsolideeritud raamatupidamise aastaaruande koostamise ja õiglase esitamise eest kooskõlas rahvusvaheliste finantsaruandluse standarditega, nagu need on vastu võetud Euroopa Liidu poolt, ja sellise sisekontrollisüsteemi rakendamise eest, nagu juhatus peab vajalikuks, võimaldamaks pettusest või veast tulenevate oluliste väärkajastamisteta konsolideeritud raamatupidamise aastaaruande koostamist.

Konsolideeritud raamatupidamise aastaaruande koostamisel on juhatus kohustatud hindama Kontserni jätkusuutlikkust, avalikustama vajadusel infot tegevuse jätkuvusega seotud asjaolude kohta ja kasutama tegevuse jätkuvuse printsiipi, välja arvatud juhul, kui juhatus kavatses Kontserni liikvideerida või tegevuse lõpetada või tal puudub realistlik alternatiiv eelnimetatud tegevustele.

Need, kelle ülesandeks on valitsemine, vastutavad Kontserni finantsaruandlusprotsessi üle järelevalve teostamise eest.

Audiitori kohustused seoses konsolideeritud raamatupidamise aastaaruande auditiga

Meie eesmärk on saada põhjendatud kindlus selle kohta, kas konsolideeritud raamatupidamise aastaaruanne tervikuna on pettusest või veast tulenevate oluliste väärkajastamisteta, ja anda välja audiitori aruanne, mis sisaldab meie arvamust. Kuigi põhjendatud kindlus on kõrgetasemeline kindlus, ei anna ISA-dega kooskõlas läbiviidud audit garantiid, et oluline väärkajastamine alati avastatakse. Väärkajastamised võivad tuleneda pettusest või veast ja neid peetakse oluliseks siis, kui võib põhjendatult eeldada, et need võivad kas üksikult või koos mõjutada kasutajate poolt konsolideeritud raamatupidamise aastaaruande alusel tehtavaid majanduslikke otsuseid.

Kooskõlas ISA-dega läbiviidud auditi käigus kasutame me kutsealast otsustust ja säilitame kutsealase skeptitsismi. Samuti me:

- tuvastame ja hindame riske, et konsolideeritud raamatupidamise aastaaruandes võib olla olulisi väärkajastamisi tulenevalt pettusest või veast, kavandame ja teostame auditiprotseduure vastavalt tuvastatud riskidele ning kogume piisava ja asjakohase auditi tõendusmaterjali meie arvamuse avaldamiseks. Pettusest tuleneva olulise väärkajastamise mitteavastamise risk on suurem kui veast tuleneva väärkajastamise puhul, sest pettus võib tähendada varjatud kokkuleppeid, võltsimist, tahtlikku tegevusetust, väaresitiste tegemist või sisekontrollisüsteemi eiramist;

- omandame arusaama auditi kontekstis asjakohasest sisekontrollisüsteemist, selleks, et kujundada auditiprotseduure sobivalt antud olukorrale, kuid mitte selleks, et avaldada arvamust Kontserni sisekontrollisüsteemi tõhususe kohta;
- hindame kasutatud arvestuspõhimõtete asjakohasust ning juhatuse poolt tehtud raamatupidamislike hinnangute ja nende kohta avalikustatud info põhjendatust;
- otsustame, kas juhatuse poolt kasutatud tegevuse jätkuvuse printsiip on asjakohane ning kas kogutud auditi tõendusmaterjali põhjal on olulist ebakindlust põhjustavaid sündmusi või tingimusi, mis võivad tekitada märkimisväärset kahtlust Kontserni jätkusuutlikkuses. Kui me järeldame, et eksisteerib oluline ebakindlus, oleme kohustatud oma audiitori aruandes juhtima tähelepanu infole, mis on selle kohta avalikustatud konsolideeritud raamatupidamise aastaaruandes, või kui avalikustatud info on ebapiisav, siis modifitseerima oma arvamust. Meie järeldused tuginevad audiitori aruande kuupäevani kogutud auditi tõendusmaterjalil. Tulevased sündmused või tingimused võivad siiski põhjustada Kontserni tegevuse jätkumise lõppemist;
- hindame konsolideeritud raamatupidamise aastaaruande üldist esitusviisi, struktuuri ja sisu, sealhulgas avalikustatud informatsiooni, ning seda, kas konsolideeritud raamatupidamise aastaaruanne esitab toimunud tehinguid ja sündmusi viisil, millega saavutatakse õiglane esitusviis;
- hangime piisava asjakohase tõendusmaterjali Kontserni kuuluvate majandusüksuste või äritegevuste finantsinformatsiooni kohta, avaldamaks arvamust konsolideeritud raamatupidamise aastaaruande kui terviku kohta. Me vastutame Kontserni auditi juhtimise, järelevalve ja läbiviimise eest ja oleme ainuvastutavad oma auditiarvamuse eest.

Me vahetame infot nendega, kelle ülesandeks on Kontserni valitsemine, muu hulgas auditi planeeritud ulatuse ja ajastuse ning oluliste auditi tähelepanekute kohta, sealhulgas auditi käigus tuvastatud oluliste sisekontrollisüsteemi puuduste kohta.

Samuti kinnitame neile, kelle ülesandeks on valitsemine, et oleme järginud sõltumatust puudutavaid eetikanoodeid ning edastame neile info kõikide suhete ja muude asjaolude kohta, mis võivad tekitada põhjendatud kahtlust meie sõltumatuse riivamise kohta, ja vajadusel ohtude kõrvaldamiseks rakendatud meetmete või kaitsemehhanismide kohta.

Neile, kelle ülesandeks on valitsemine, edastatud auditiga seotud teemade seast valime välja need teemad, mis olid käesoleva perioodi konsolideeritud raamatupidamise aastaaruande auditi kontekstis kõige olulisemad ja on seega peamised auditi teemad. Me kirjeldame neid teemasid audiitori aruandes, välja arvatud juhul, kui seaduse või regulatsiooni kohaselt on keelatud antud teema kohta infot avalikustada või kui me äärmiselt erandlikel juhtudel otsustame, et antud teema kohta ei peaks meie aruandes infot esitama, kuna võib põhjendatult eeldada, et antud info esitamisega kaasnevad kahjulikud tagajärjed ületavad avaliku huvi rahuldamisest saadava kasu.

Aruanne muude seadustest ja regulatsioonidest tulenevate nõuete kohta

Aruanne konsolideeritud raamatupidamise aastaaruande esitusviisi vastavuse kohta Euroopa ühtse elektroonilise aruandlusvormingu (ESEF) nõuetele

Meid on tellitud lepingu alusel Emaettevõtte juhatuse poolt läbi viima põhjendatud kindlustandvat töövõttu, et kontrollida Admirals Group AS-i 31. detsembril 2021 lõppenud majandusaasta konsolideeritud raamatupidamise aastaaruande esitusviisi vastavust kohaldatavatele nõuetele ("Konsolideeritud raamatupidamise aastaaruande esitusviis").

Käsitleva küsimuse kirjeldus ja kohaldatavad kriteeriumid

Emattevõtte juhatuse on rakendanud konsolideeritud raamatupidamise aastaaruandele esitusviisi, et vastata artiklite 3 ja 4 nõuetele, mis on KOMISJONI DELEGEERITUD MÄÄRUSES (EL) 2018/815, 17. detsember 2018, millega täiendatakse Euroopa Parlamendi ja nõukogu direktiivi 2004/109/EÜ seoses regulatiivsete tehniliste standarditega, millega määratakse kindlaks ühtne elektrooniline aruandlusvorming (ESEF-i määrus). Kohaldatavad nõuded konsolideeritud raamatupidamise aastaaruande esitusviisi kohta on sätestatud ESEF-i määruses.

Eelmises lauses kirjeldatud nõuded määravad aluse konsolideeritud raamatupidamise aastaaruande esitusviisi kohaldamiseks ja on meie hinnangul asjakohane kriteerium meie põhjendatud kindlustandva kokkuvõtte koostamiseks.

Juhatus ja nende, kelle ülesandeks on Kontserni valitsemine kohustused

Emattevõtte juhatuse vastutab selle eest, et konsolideeritud raamatupidamise aastaaruande esitusviis vastaks ESEF-i määruse nõuetele.

See kohustab juhatust valima ja rakendama sobivaid märgistusi iXBRL-märgistuskeeles ESEF taksonoomia baasilt ning looma, rakendama ning hoidma sisekontrolle, mis on asjakohased konsolideeritud raamatupidamise aastaaruande esitusviisi koostamiseks, mis ei sisalda olulisi väärkajastamisi ESEF-i määruse nõuetele.

Need, kelle ülesandeks on valitsemine, vastutavad finantsaruandluse protsessi järelevalve eest, mille all tuleb mõista ka konsolideeritud finantsaruannete koostamist vastavalt ESEF-i määrusest tulenevale vormingule.

Audiitori kohustused

Meie kohustuseks on avaldada sõltumatu vandeaudiitori põhjendatud kindlustandev kokkuvõte, kas konsolideeritud raamatupidamise aastaaruande esitusviis vastab kõigis olulistest aspektides ESEF-i määrusele.

Viisime oma töövõtu läbi kooskõlas rahvusvahelise kindlustandvate töövõtude standardiga (Eesti) 3000 (muudetud) "Kindlustandvad töövõttud, mis on muud kui möödunud perioodide finantsinformatsiooni auditid või ülevaatused" (ISAE (EE) 3000 (muudetud)). See standard nõuab, et me oleme vastavuses eetikanõuetega ning et me planeerime ja viime kindlustandva töövõtu läbi, omandamaks põhjendatud kindlustunnet, kas konsolideeritud raamatupidamise aastaaruande esitusviis vastab kõigis olulistest aspektides kohaldatavatele nõuetele.

Kuigi põhjendatud kindlustunne on kõrgetasemeline kindlus, ei anna ISAE (EE) 3000 (muudetud) standardiga kooskõlas läbiviidud töövõtt garantiid, et oluline väärkajastamine alati avastatakse (oluline nõuetele mittevastavus).

Kvaliteedikontroll

Me rakendame rahvusvahelist kvaliteedikontrolli standardit (Eesti) 1 (täiendatud) ja sellest tulenevalt on kehtestanud mitmekülgse kvaliteedikontrollisüsteemi, mis sisaldab dokumenteeritud poliitikaid ja protseduure vastavuse osas eetikanõuetele, kutsestandarditele ning rakendatavatest seadustest ja regulatsioonidest tulenevatele nõuetele.

Me oleme vastavuses Rahvusvahelise Arvestusekspertide Eetikakoodeksite Nõukogu (IESBA) poolt välja antud kutseliste arvestusekspertide rahvusvahelise eetikakoodeksi (sealhulgas rahvusvahelised sõltumatuse standardid) (IESBA koodeks) sõltumatuse ja muude eetikanõuetega. Eetikakoodeks põhineb järgmistel aluspõhimõtetel: ausus, objektiivsus, kutsealane kompetentsus ja nõutav hoolsus, konfidentsiaalsus ja kutsealane käitumine.

Läbiviidud protseduuride kokkuvõte

Meie planeeritud ja läbiviidud protseduuride eesmärgiks oli saada põhjendatud kindlust, kas konsolideeritud raamatupidamise aastaaruande esitusviis on vastavuses, kõigis olulistest aspektides, kohaldatavate nõuetega ja selline vastavus ei sisalda olulisi vigu ega väljajätmissi. Meie protseduurid hõlmasid eelkõige järgmist:

- arusaamise loomine sisekontrollisüsteemist ja protsessidest, mis on olulised konsolideeritud raamatupidamise aastaaruande elektroonilise aruandlusvormingu rakendamisel, sealhulgas konsolideeritud raamatupidamise aastaaruande XHTML-vormingus koostamisel ja märgistuskeele kasutamisel;
- kontrollimine, kas XHTML-vormingut rakendati õigesti;
- konsolideeritud raamatupidamise aastaaruande märgistamise täielikkuse hindamine iXBRL-märgistuskeele abil vastavalt ESEF-i määruses kirjeldatud elektroonilise aruandlusvormingu rakendamise nõuetele;
- Kontserni ESEF-i taksonoomiast valitud XBRL-märgistuste kasutamise, ja kui ESEF-i taksonoomiast pole sobiv taksonoomiaelement leitud, laiendussiltide loomise asjakohasuse hindamine; ja
- ESEF-i taksonoomia laienduselementide ankurdamise asjakohasuse hindamine.

Usume, et kogutud tõendusmaterjal on piisav ja asjakohane meie kokkuvõtte avaldamiseks.

Kokkuvõte

Meie arvates, tuginedes käesolevas aruandes kirjeldatud protseduuridele, vastab konsolideeritud raamatupidamise aastaaruanne kõigis olulistest aspektides ESEF-i määrusele.

Audiitoriks määramine ja audiitorteenuse osutamise periood

Meid määrati esmakordselt Admirals Group AS-i kui avaliku huvi üksuse audiitoriks 31. detsembril 2021 lõppenud majandusaasta suhtes. Vastavalt Eesti Vabariigi audiitortevuse seadusele ja Euroopa Liidu määrusele 537/2014 on võimalik meie volitusi Admirals Group AS-i audiitorina pikendada kuni 31. detsembril 2040 lõpeva majandusaastani.

AS PricewaterhouseCoopers

/allkirjastatud digitaalselt/

Lauri Past
Vastutav vandeaudiitor, litsents nr 567

1. aprill 2022
Tallinn, Eesti

Kasumi jaotamise ettepanek

Admirals Group ASi juhatus teeb aktsionäride üldkoosolekule ettepaneku jaotada 2021. majandusaasta kasum järgmiselt:

- kanda emaettevõtte aktsionäridele kuuluv aruandeperioodi kasum summas 146 tuhat eurot jaotamata kasumisse.

Nõukogu allkirjad aastaruandele

Nõukogu on juhatuse poolt koostatud aastaruande, mis koosneb tegevusaruandest ja raamatupidamise aastaruandest, vandeaudiitori aruande ning kasumi jaotamise ettepaneku läbi vaadanud ja aktsionäride üldkoosolekule esitamiseks heaks kiitnud.

01.04.2022

Nõukogu esimees:
Alexander Tsikhilov

Nõukogu liige:
Anton Tikhomirov

Nõukogu liige:
Anatolii Mikhailchenko

Nõukogu liige:
Priit Rohumaa

Nõukogu liige:
Fedor Ragin


Nõukogu liige:
Dmitri Lauš

Nõukogu liige:
Vjatšeslav Balahontsev

Tulude jaotus vastavalt EMTA klassifikaatorile

Grupi emaettevõtja müügitulu on jaotatud vastavalt EM TAK'I koodidele alljärgnevalt:

EMTAKi kood	EMTAKi grupi nimetus	2021	2020
64201	Valdusfirmade tegevus	492	337



**Turud liiguvad
üles ja alla. Meie
lähme edasi.**