



**FINANSINIAI REZULTATAI  
UŽ 12 MĖN. LAIKOTARPĮ,  
PASIBAIGUSĮ 2018 M. GRUODŽIO 31 D.**

# PRISTATO



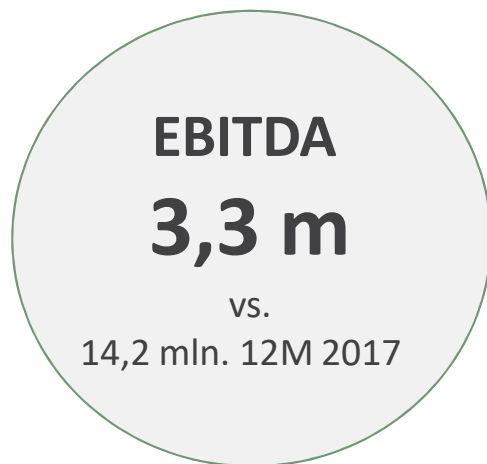
**Linas Bulzgys**  
*Valdybos narys, CEO*



**Martynas Repečka**  
*CFO*



# FINANSINIAI 2018 M. 12 MĖN. REZULTATAI



An aerial photograph of a vast, lush green agricultural field, likely a crop like corn or soybeans, stretching towards a dense line of trees in the distance. The sky is clear and blue. The text 'AUGALININKYSTĖS SEGMENTAS' is overlaid in white, bold, sans-serif font in the center of the image.

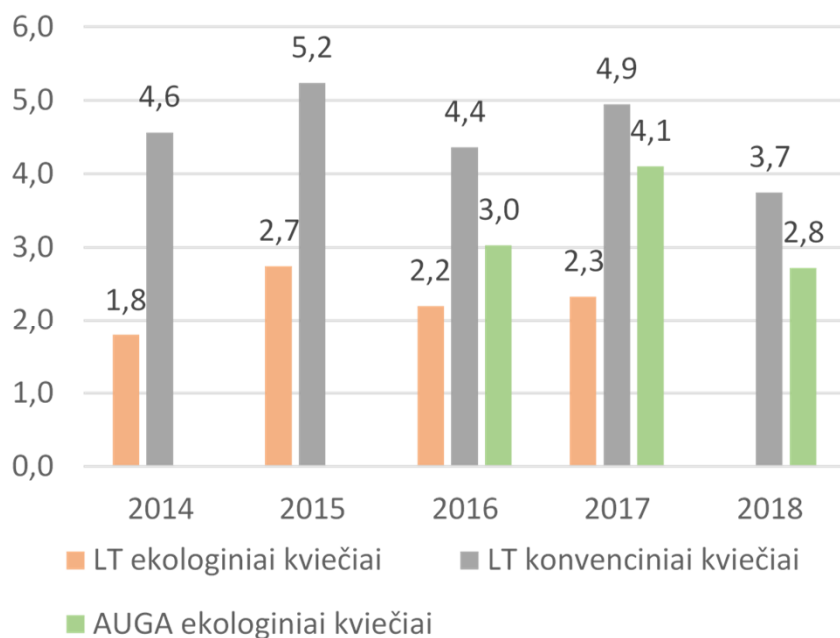
# AUGALININKYSTĖS SEGMENTAS

# SUDĖTINGAS 2017/2018 METŲ SEZONAS

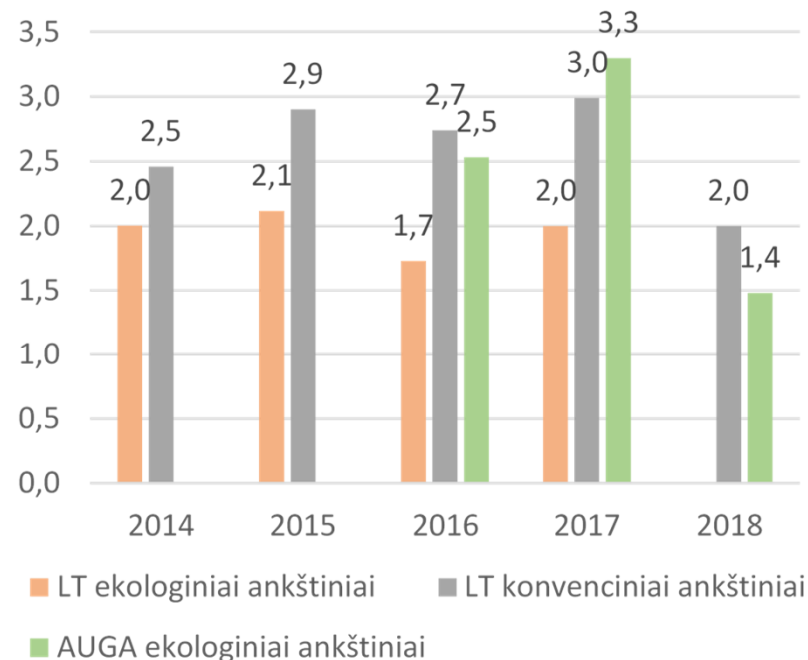
- Ekstremalios klimato sąlygos didelėse Europos teritorijose įskaitant ir Lietuvą: stiprios liūtis 2017 metų rudenį pakeitė sausra 2018 metų vasarą
- Dėl įsigijimų grūdinių kultūrų plotas išaugo 50%: nuo 18 tūkst ha 2016/2017 sezoną iki 27 tūkst ha 2017/2018 sezoną
- Lietingi 2017 metai lėmė, kad žymiai didesnė žemės dalis buvo apsėta vasarinėmis grūdinėmis kultūromis: 56% 2017–aisiais ir 80% 2018–aisiais
- Atsižvelgiant į ekologinės žemdirbystės sėjomainos ypatumus ir istoriškai didelį pelningumą, apie 49% (10.7 tūkst. ha) visų vasarinių pasėlių ploto buvo apsėta ankštiniais augalais, tokiais kaip žirniai ir pupelės.
- 2018 metų sausra turėjo neigiamos įtakos didžiosios dalies pasėlių derlingumui
- Ankštinėms kultūroms sausra turėjo ypač didelį neigiamą poveikį, kuris padarė didelę įtaką AUGA group rezultatams
- Kitų grūdinių kultūrų derlingumų pokyčiai lyginant 2017/2018 metų ir 2016/2017 metų sezonus buvo įvairūs. Pavyzdžiui, cukrinių runkelių, sojų, kukurūzų derlingumai buvo didesnis, tačiau rapsų, avižų, rugių ir kt. kultūrų derlingumai buvo mažesni.



# SAUSROS ĮTAKA PAGRINDINIŲ KULTŪRŲ DERLINGUMUI



**Kviečiai, t/ha**



**Ankštiniai, t/ha**

*PASTABA: 2018 metų LT ekologinių augintojų duomenys dar nepaskelbti.*

*Šaltinis: Lietuvos statistikos departamentas, Lietuvos žemės ūkio produkcijos gamintojų, įtrauktų į Ūkių apskaitos duomenų tinklą (ŪADT), veiklos apskaitos rezultatų tyrimo duomenys, Grupės duomenys*



# GRŪDINIŲ KULTŪRŲ TIKROJI VERTĖ

<b>Vidutinė vienos tonos grūdų kaina, eliminavus pardavimo sąnaudas</b>	<b>2017/2018</b>	<b>2016/2017</b>	<b>Palyginimas 2017/2018 su 2016/2017, %</b>
<b>Kviečiai</b>	259	254	2%
<b>Ankštiniai</b>	371	374	-1%
<b>Kitos kultūros</b>	221	236	-6%

# SĄNAUDOS IR DERLIAUS ĮVERTINIMO REZULTATAI

Sąnaudos 1 ha dirbamos žemės, EUR	2017/2018*	2016/2017	Pokytis 2017/2018* su 2016/2017, %
<b>Kviečiai</b>	811	762	6%
<b>Ankštiniai</b>	671	759	-12%
<b>Kitos grūdinės kultūros</b>	886	1019	-13%

Pelnas (nuostolis) dėl grūdų pripažinimo tikraja verte pirminio pajamavimo metu, EUR/ha	2017/2018*	2016/2017	Pokytis 2017/2018* su 2016/2017, EUR/ha
<b>Kviečiai</b>	-78	281	-359
<b>Ankštiniai</b>	-150	476	-626
<b>Kitos grūdinės kultūros</b>	243	156	87

\* Sąnaudos 1 ha dirbamos žemės eliminavus vienkartines sąnaudas, susijusias su perimtų dirbti apleistų žemių tinkamu paruošimu 2016/2017 sezonu (0,62 mln. EUR iš kviečių, 1,27 mln. EUR iš ankštinių ir 0,9 mln. EUR iš kitų grūdinių kultūrų)





# PAŠARINIŲ KULTŪRŲ SAVIKAINA

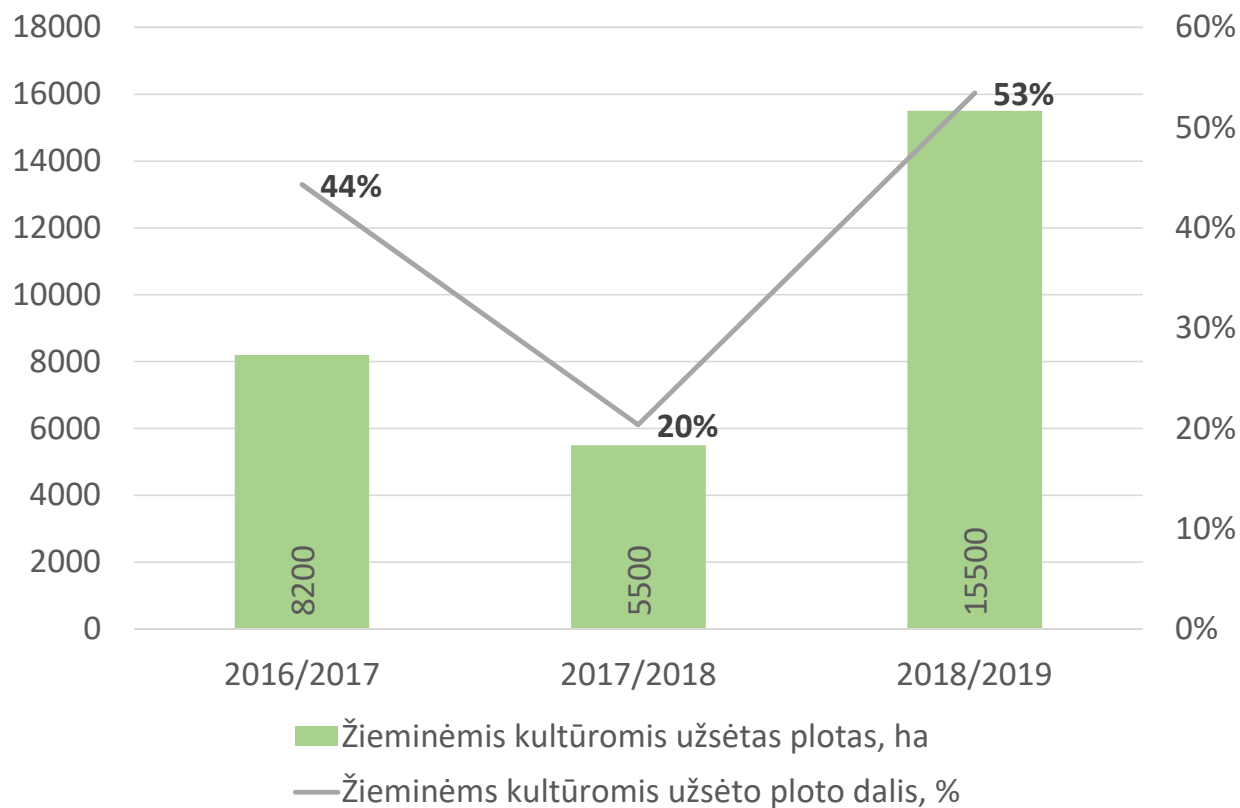


	2017/2018	2016/2017	Palyginimas 2017/2018 su 2016/2017, %
<b>Sąnaudos 1 ha dirbamos žemės, EUR</b>	621*	577	8%
<b>Vidutinis derlingumas, t/ha</b>	4,9	6,1	-20%

\* Sąnaudos 1 ha dirbamos žemės eliminavus vienkartinės sąnaudas, susijusias su perimtų dirbti apleistų žemių tinkamu paruošimu 2016/2017 sezonu (0,20 mln. EUR iš pašarinių kultūrų)



# GERAS POTENCIALAS 2018/2019 METŲ SEZONUI



# GRYBŲ AUGINIMO SEGMENTAS

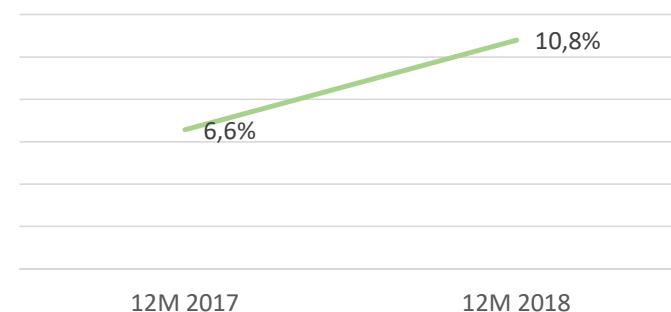


# GERESNĖS KAINOS, DIDESNĖ EKOLOGIŠKŲ GRYBŲ DALIS

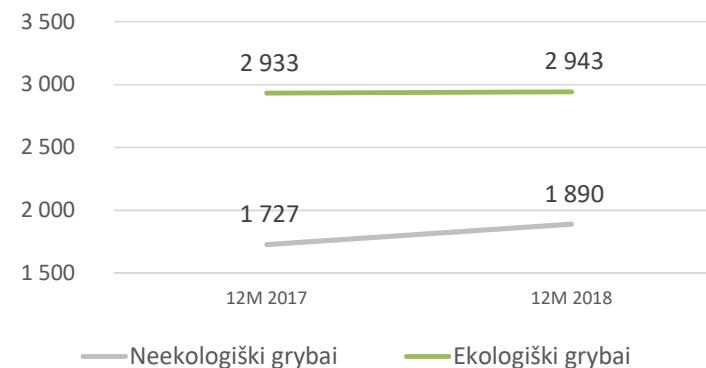


	2017	2018	Skirtumas, %
<b>Bendrasis parduotas kiekis, tonos</b>	<b>12 018</b>	<b>12 147</b>	<b>1%</b>
<b>Bendrosios grybų pardavimo pajamos, EUR'000</b>	<b>21 543</b>	<b>23 875</b>	<b>11%</b>
<b>Bendrosios grybų pardavimo sąnaudos, EUR'000</b>	<b>20 756</b>	<b>22 331</b>	<b>8%</b>
Grybų komposto pardavimo pajamos, EUR'000	2 893	2 581	-11%
Grybų komposto pardavimo savikaina, EUR'000	2 748	2 400	-13%
<b>Bendrasis grybininkystės segmento pelnas, EUR'000</b>	<b>928</b>	<b>1 725</b>	<b>85%</b>

Ekologiškų grybų dalis pajamose



Grybų vidutinė pardavimo kaina, EUR/t



# PIENININKYSTĖS SEGMENTAS

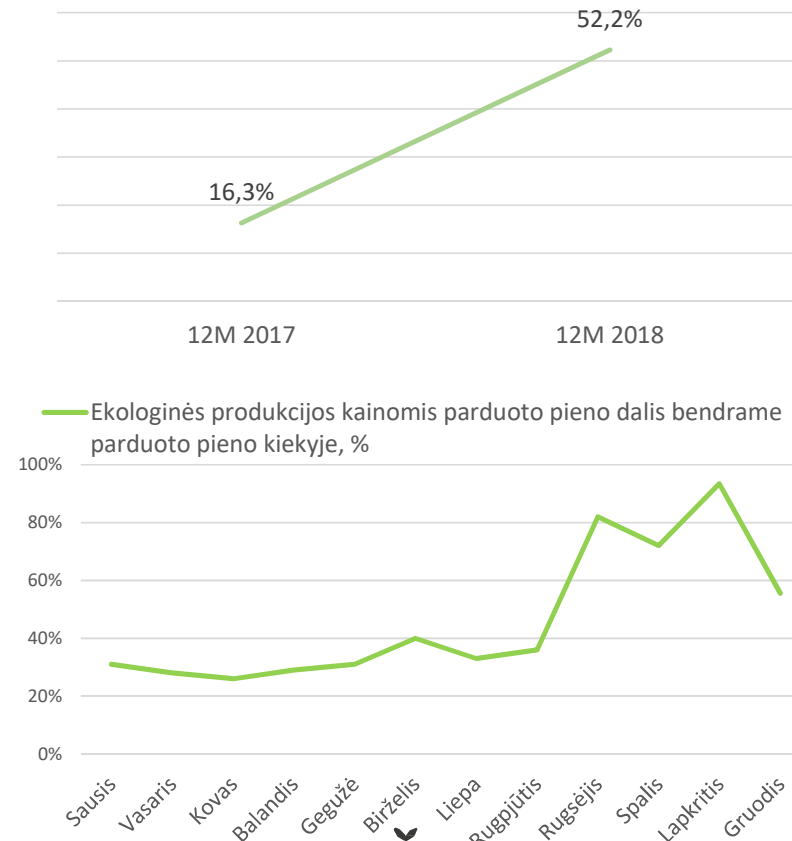


# VYSTOMI EKOLOGIŠKO PIENO PARDAVIMAI

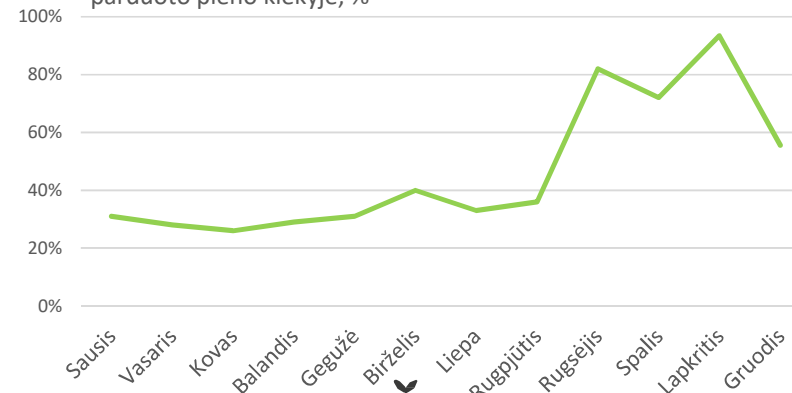


	2017	2018	Skirtumas, %
Bendrasis parduotas produkcijos kiekis, tonos	23 875	23 397	-2%
<b>Bendrosios pieninkystės segmento pajamos, EUR'000</b>	<b>9 010</b>	<b>8 954</b>	<b>-1%</b>
<b>Bendrosios pieninkystės segmento sąnaudos, EUR'000</b>	<b>8 411</b>	<b>10 261</b>	<b>22%</b>
Biologinio turto tikrosios vertės pasikeitimas, EUR'000	-910	-1 814	99%
Subsidijų iš viso, EUR'000	810	698	-14%
<b>Bendrasis pienininkystės segmento pelnas, EUR'000</b>	<b>587</b>	<b>-2 423</b>	<b>-512%</b>

Ekologinėmis kainomis parduoto pieno dalis pajamose



Ekologinės produkcijos kainomis parduoto pieno dalis bendrame parduoto pieno kiekyje, %



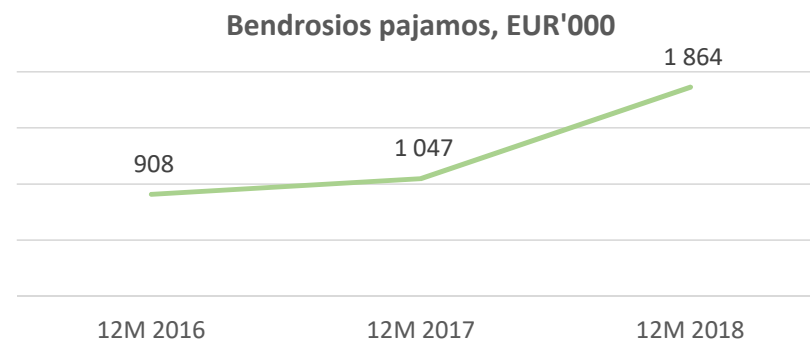
# GALUTINIAM VARTOTOJUI SKIRTI PAKUOTI PRODUKTAI



# GALUTINIAM VARTOTOJUI SKIRTŲ PAKUOTŲ PRODUKTŲ SEGMENTAS AUGO



	2016	2017	2018	Skirtumas 18 vs. 17, %
<b>Bendrosios pardavimo pajamos, EUR'000</b>	<b>908</b>	<b>1 047</b>	<b>1 864</b>	<b>78%</b>
<b>Pardavimo sąnaudos, EUR'000</b>	<b>865</b>	<b>997</b>	<b>1 793</b>	<b>80%</b>
<b>Bendrasis pelnas EUR'000</b>	<b>43</b>	<b>50</b>	<b>70</b>	<b>41%</b>



Pajamų struktūra procentais 12M 2018



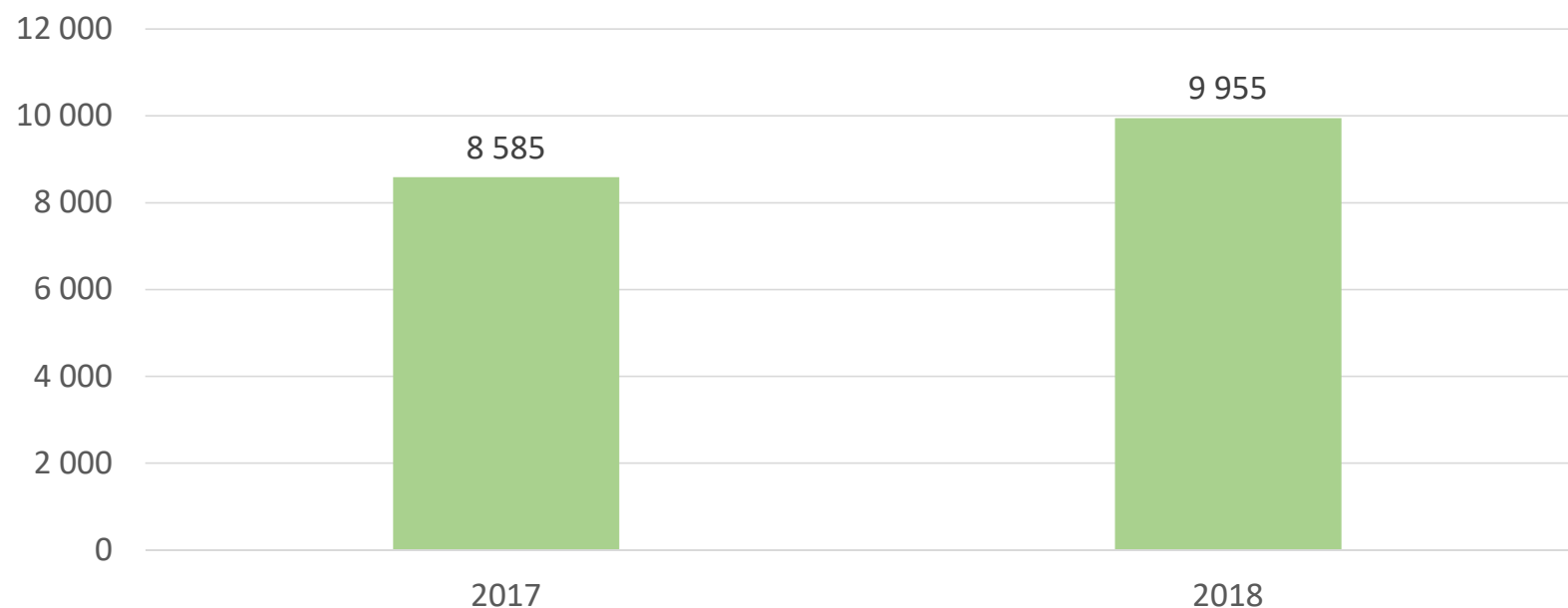


# VEIKLOS SAŃAUDOS



# VEIKLOS SĄNAUDOS (BE VIENKARTINIŲ SANDORIŲ)

EUR'000



Vienkartiniai sandoriai, eliminuoti grafike:

2018

a) Susiję su Arginta Engineering, UAB įsigijimo sutarties nutraukimu (715 tūkst. EUR);

b) Dukterinių įmonių Karakash Agro, OOO ir Karakash, OOO turto vertės sumažėjimo atstatymo efektas (1 828 tūkst. EUR)

# INVESTICIJOS Į ILGALAIKĮ TURTA



# 2018 METŲ INVESTICIJOS Į ILGALAIKĮ TURTAŲ IR 2019 METŲ PLANAI



Per 2018 m. į ilgalaikį turtą investuota **11 mln. EUR** : 8 mln. Eur investuoti į mašinas ir įrengimus, 1.4 mln. Eur į žemę, o 1.6 mln. Eur investuoti kitais tikslais.

2019 metams pagrindinių kreditorių (bankų) iniciatyva investicijoms į ilgalaikį turtą nustatytas **2 mln. Eur limitas**.

Pagrindiniai investicijų į ilgalaikį turtą projektai 2019 metų pirmajam pusmečiui:

- **0.9 mln. Eur** Ekologiškų kombinuotų pašarų gamyklos vystymo projektui dukterinėje bendrovėje AUGA Grūduva, UAB Šakių regione. Statybos pradėtos 2019 metų pradžioje ir planuojamos pabaigti 2019 metų birželį. Planuojami projekto pajėgumai: iki 50.000 tonų kombinuotų pašarų per metus. Toks pajėgumas pilnai padengia AUGA group pašarų poreikį vidiniam naudojimui ir suteikia galimybes pašarų eksportui į Europos ir JAV rinkas.
- **0.2 mln. Eur** planuojama skirti gerinti gyvulių gerovei 3 pagrindiniuose AUGA grupės ūkiuose. Juose bus rengiamos specialios matricos pieninėms karvėms.
- **0.6 mln. Eur** planuojama skirti papildomoms mašinoms ir įrengimams augalininkystės segmentui (specialiai cukrinių runkelių auginimui ir organinių trąšų įsisavinimui).
- **0.2 mln. Eur** susiję su bio-dujų konversijos ir valymo tolimesne plėtra.
- **0.1 mln. Eur** kitoms minimalioms investicijoms.



au  
ga

Ačiū!

Daugiau: [www.auga.lt](http://www.auga.lt)

