



AUGA GROUP, AB

Konsoliduotos tarpinės
finansinės ataskaitos už
9 mėn. laikotarpį, pasibaigusį
2021 m. rugsėjo 30 d.
(neauditauta)

TURINYS

I. BENDRA INFORMACIJA APIE EMITENTĄ.....	2
II. VADOVYBĖS KOMENTARAS.....	4
III. FINANSINĖS ATASKAITOS.....	14
Konsoliduotas balansas.....	14
Konsoliduota pelno (nuostolių) ir kitų bendrųjų pajamų ataskaita	15
Nuosavo kapitalo pokyčių ataskaita.....	16
Konsoliduota pinigų srautų ataskaita	17
IV. AIŠKINAMASIS RAŠTAS.....	18
1. Rengimo pagrindas.....	18
2. Emitento įstatinis kapitalas ir rezervai.....	19
3. Grupės struktūra.....	20
4. Ilgalaikis materialusis turtas	25
5. Biologinis turtas.....	26
6. Atsargos.....	26
7. Gautinos sumos ir išankstiniai apmokėjimai	27
8. Finansiniai įsipareigojimai.....	28
9. Nuoma.....	28
10. Veiklos segmentų rezultatų apžvalga.....	29
11. Veiklos sąnaudos	31
12. Kitos pajamos.....	31
13. Finansinės sąnaudos	31
14. Esminiai įvykiai per 2021 m. sausio – lapkričio mėn.	32
V. ATSAKINGŲ ASMENŲ PATVIRTINIMAS.....	34



I. BENDRA INFORMACIJA APIE EMITENTĄ

1.1. Ataskaitinis laikotarpis, už kurį parengta ataskaita

Ataskaita parengta už 9 mėnesių laikotarpį, pasibaigusį 2021 m. rugsėjo 30 d.

1.2. Pagrindiniai duomenys apie emitentą

Emitento pavadinimas:	AUGA group, AB (toliau – AUGA group, AB arba „Bendrovė“)
Įstatinis kapitalas:	65 950 713,08 eurų
Buveinės adresas:	Konstitucijos pr. 21C, Quadrum North, LT-08130, Vilnius, Lietuva
Telefonas:	+370 5 233 53 40
Faksas:	+370 5 233 53 45
Elektroninis paštas:	info@auga.lt
Interneto tinklapis:	www.auga.lt
Teisinė - organizacinė forma:	Akcinė bendrovė
Įregistravimo data ir vieta:	2003 m. birželio 25 d., Vilnius
Juridinio asmens kodas:	126264360
Juridinių asmenų registro tvarkytoja:	Valstybės įmonė Registrų centras

1.3. Grupės pagrindinės veiklos pobūdis

Veiklos sritis:	Ekologinis žemės ūkis
Pagrindiniai veiklos segmentai:	Žemės ūkio kultūrų auginimas ir pardavimas, pieno gamyba ir pardavimas, grybų auginimas ir pardavimas, galutiniams vartotojams skirtų produktų pakuotėse gamyba ir pardavimas.

1.4. Grupės struktūra

Konsoliduotą Grupę (toliau – Grupė) 2021 m. rugsėjo 30 d. sudaro Bendrovė ir 137 dukterinės įmonės (2020 m. gruodžio 31 d.– 137 įmonės). Su detalía Grupės struktūra susipažinkite finansinių ataskaitų 3 pastaboje.

1.5. Sutartys su vertybinių popierių viešosios apyvartos tarpininkais

Bendrovė yra pasirašiusi sutartį su FMĮ UAB „Orion Securities“ (A. Tumėno g. 4, B korpusas, LT-01109 Vilnius) dėl akcininkų sąskaitų tvarkymo.

1.6. Duomenys apie prekybą emitento vertybiniais popieriais organizuotose rinkose

Bendrovės akcijos yra įtrauktos į NASDAQ Vilnius vertybinių popierių biržos Oficialųjį prekybos sąrašą (santrumpa: AUG1L).

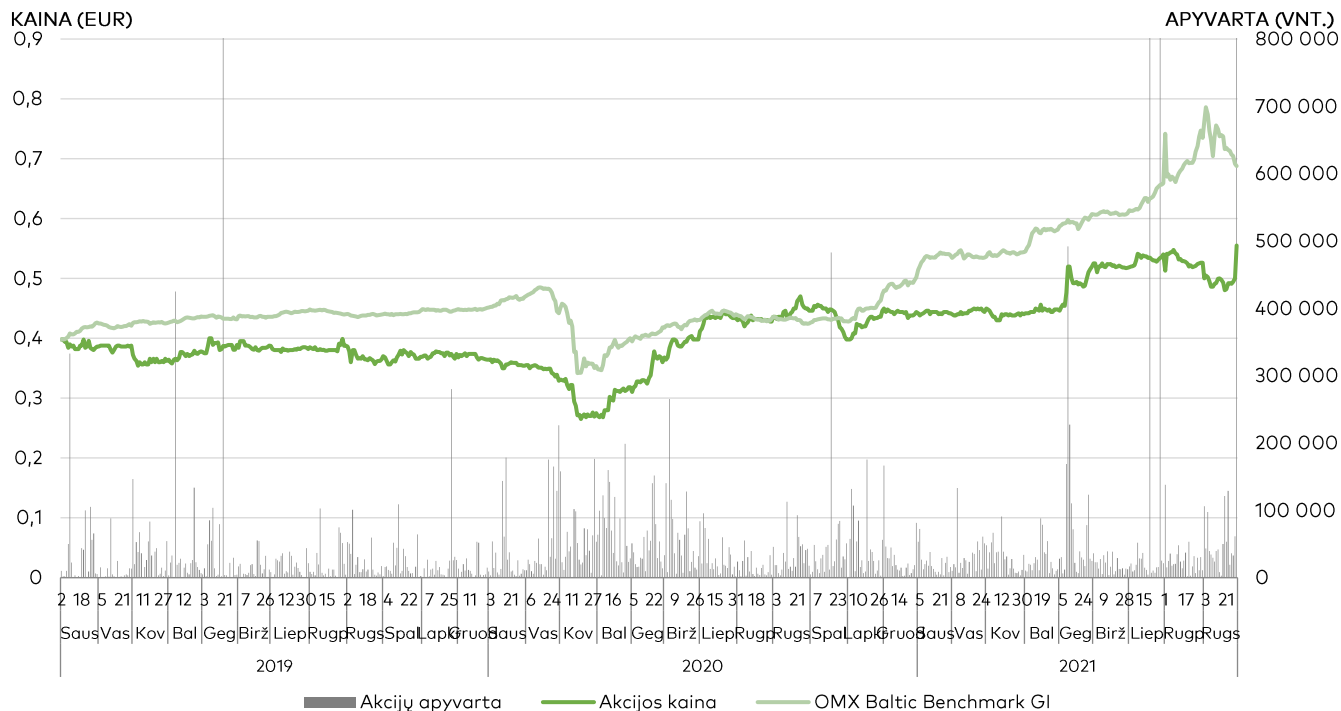
Akcijų tipas	Akcijų skaičius	Akcijos nominalioji vertė (EUR)	Įstatinis kapitalas iš viso (EUR)	Emisijos kodas ISIN
Paprastosios vardinės akcijos	227 416 252	0,29	65 950 713,08	LT0000127466

Bendrovės akcijomis taip pat prekiaujama Varšuvos vertybinių popierių biržoje. Bendrovės valdyba, remdamasi Bendrovės akcininko Baltic Champs Group, UAB paraiška, kuria prašoma sušaukti Bendrovės visuotinį akcininkų susirinkimą, savo 2021 m. rugsėjo 22 d. posėdyje nusprendė patvirtinti pranešimą apie ketinimą išbraukti Bendrovės akcijas iš prekybos reguliuojamoje rinkoje Varšuvos vertybinių popierių biržoje. Prekyba Bendrovės akcijomis Varšuvos vertybinių popierių biržoje sustabdyta nuo 2021 m. rugsėjo 23 d. neribotam laikotarpiui. Bendrovės neeilinio visuotinio akcininkų susirinkimo metu, įvykusio 2021 m. spalio 14 d. priimtas sprendimas inicijuoti visų Bendrovės išleistų akcijų išbraukimą ir išbraukti jas iš prekybos reguliuojamoje rinkoje Varšuvos vertybinių popierių biržoje.

Informacija apie Bendrovės akcijų prekybą NASDAQ Vilniaus vertybinių popierių biržoje:

Ataskaitinis periodas	Kaina, EUR					Bendra apyvarta	
	Vidurkis	Atidarymo	Didž.	Maž.	Pask. sesijos	Vnt.	EUR
2021 m. I-III ketvirčiai	0,498	0,444	0,560	0,426	0,555	17 075 225	8 510 071

AUGA group, AB akcijų apyvarta, akcijos kainos ir Baltijos šalių akcijų lyginamojo indekso pokytis nuo 2019 m. sausio 1 d. iki 2021 m. rugsėjo 30 d.



Šaltinis: NASDAQ Vilnius vertybinių popierių birža

1.7. Informacija apie nefinansinę atskaitomybę

Bendrovė nerengia tarpinės nefinansinės atskaitomybės. Bendrovės 2020 m. Tvarumo ataskaita yra pateikiama Bendrovės konsoliduotame metiniame pranešime už 2020 m. gruodžio 31 d. pasibaigusius metus.

1.8. Svarbūs įvykiai, įvykę po ataskaitinių finansinių metų pabaigos

Svarbūs įvykiai, įvykę po ataskaitinių finansinių metų pabaigos, aprašyti Bendrovės konsoliduotosiose finansinėse ataskaitose už periodą, pasibaigusį 2021 m. rugsėjo 30 d. Daugiau informacijos 14 pastaboje.

II. VADOVYBĖS KOMENTARAS

2.1. Bendri rezultatai

Grupės pardavimo pajamos per tris ketvirčius 2021 m. siekė 54,90 mln. Eur ir buvo 12 proc. mažesnės, lyginant su tuo pačiu laikotarpiu ankstesniais metais, kai pardavimo pajamos buvo 62,38 mln. Eur.

Per pirmus devynis 2021 m. mėnesius, bendrasis Grupės pelnas pasiekė 1,70 mln. Eur, žymėdamas 86 proc. mažėjimą, lyginant su praėjusiais metais (11,88 mln. Eur). Atskaitiniu laikotarpiu Grupė patyrė 10,43 mln. Eur nuostolio, kai tuo pačiu metu pernai grynasis pelnas buvo 0,44 mln. Eur.

2021 m. Grupės EBITDA siekė 5,45 mln. Eur ir buvo 66 proc. mažesnė nei ankstesniais metais, kai šis rodiklis siekė 15,94 mln. Eur.

Ženklus rezultatų pablogėjimas didžiąja dalimi nulemtas oro sąlygų įtakoto augalininkystės segmento rezultato: 2021 m. liepos mėnesio vidutinė temperatūra Lietuvoje buvo aukščiausia per praėjusius 60 metų. Tai sukėlė stichinę kaitrą ir neigiamai paveikė kultūrų, ypač ankštinių ir kitų vasarinių, derlingumą. COVID-19 poveikis, gamybinės problemos antrame didžiausiame segmente – grybų auginime – neleido bent iš dalies kompensuoti rezultatų pablogėjimo.

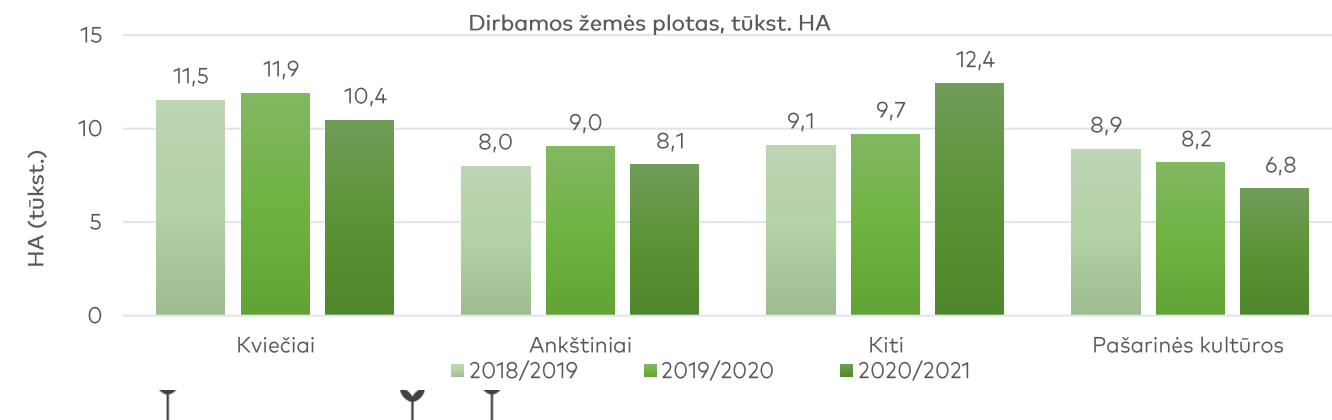
Pagrindiniai finansiniai rezultatai, mln. EUR	2021 m. 9 mėn.	2020 m. 9 mėn.	2019 m. 9 mėn.	Pokytis 2021/2020, %	Pokytis 2020/2019, %
Pajamos	54,90	62,38	47,05	-12%	+33%
Bendrasis pelnas (nuostolis)	1,70	11,88	8,00	-86%	+48%
Bendrojo pelno marža	3%	19%	17%	-84%	+12%
Grynasis pelnas (nuostolis)	(10,43)	0,44	(1,28)	n/a	n/a
Grynojo pelno marža	(19%)	1%	(3%)	n/a	n/a
EBITDA	5,45	15,94	12,43	-66%	+28%
EBITDA marža	10%	26%	26%	-61%	-3%

2.2. Augalininkystės segmento apžvalga

Augalininkystės segmento bendrąjį pelną sudaro derliaus tikroji vertė, šio ir praėjusio sezono derliaus pardavimų rezultatas ir augalininkystės subsidijos.

2020/2021 m. derlius

2020/2021 m. sezonu bendras Grupės dirbamos žemės plotas sudaro 39,1 tūkst. ha ir yra šiek tiek mažesnis nei 2019/2020 m. sezonu. 2020/2021 m. sezonu apsėta 30,9 tūkst. ha (30,6 tūkst. ha buvo apsėta 2019/2020 m. sezonu) iš kurių 10,4 tūkst. ha sudaro kviečiai, 8,1 tūkst. ha ankštinės kultūros ir 12,4 tūkst. ha kitos kultūros. Didžioji dalis – 8,9 tūkst. ha iš 10,4 tūkst. ha – kviečių sudaro žemieniai kviečiai, panašiai kaip ir 2019/2020 m. sezonu, kadangi žemienės kultūros turi didesnį derlingumo potencialą lyginant su vasarinėmis alternatyvomis. Pašarinės kultūros sudaro 6,8 tūkst. ha 2020/2021 m. sezonu, palyginus su 8,2 tūkst. ha 2019/2020 m. sezonu.



Ataskaitinio laikotarpio pabaigoje, t.y. 2021 m. rugsėjo 30 d., Grupė baigė nuimti kviečių ir ankštinių kultūrų derlių. Derliaus nuėmimo darbai kitoms kultūroms yra dalinai baigti – avižių, miežių, rapsų, cukrinių runkelių derlius ataskaitinio laikotarpio pabaigoje jau yra nuimtas, tuo tarpu sojos, daržovių ir dobilų derlius bus nuimtas spalio mėn. pabaigoje. Kultūroms, kurių derlius buvo nuimtas iki ataskaitinio laikotarpio pabaigos, Grupė pripažino pelną (nuostolį) iš žemės ūkio produktų pirminio pripažinimo tikrosios vertės pasikeitimo 2021 m. rugsėjo 30 d. Kultūroms, kurių derlius bus nuimtas po ataskaitinio laikotarpio pabaigos, Grupė apskaičiuavo pasėlių tikrąją vertę 2021 m. rugsėjo 30 d. naudodama žemiau esančių formulę ir prielaidas. Svarbu pastebėti, kad likusio derliaus nuėmimo darbai buvo baigti iki šios ataskaitos išleidimo dienos, todėl vertinant likusių kultūrų pasėlių tikrąją vertę Grupė naudojo preliminarius faktinius duomenis.

Kiekvieno einamųjų metų ketvirčio pabaigoje Grupė įsivertina pasėlių tikrąją vertę kultūroms, kurių derlius dar nenuimtas. 2021 m. rugsėjo 30 d. Grupė įvertino pasėlių tikrąją vertę, formulę ir prielaidas naudotos skaičiuojant yra pateiktos žemiau:

Pasėlių tikroji vertė = Patirtos sąnaudos + (Dirbamos žemės plotas ha * prognozuojamas vidutinis derlingumas tonomis per ha * prognozuojama tonos kaina – dirbamos žemės plotas ha * prognozuojamos sąnaudos per ha) * T * (1-x), kur:

- Patirtos sąnaudos yra faktiškai patirtos sąnaudos konkrečiai kultūrai 2020/2021 m. sezone.
- Dirbamos žemės plotas ha yra konkrečia kultūra apsėtas ir planuojamas nukulti plotas hektarais.
- Prognozuojamas derlingumas tonomis per hektarą yra planuojamas kultūros derlingumas, remiantis praėjusio sezono derlingumų informacija, atnaujinama pagal naujausius duomenis.
- Prognozuojama tonos kaina. Tikrosios vertės skaičiavimui naudotos vidutinės kontraktų kainos, įvertinus rinkos pokyčius.
- Prognozuojamos sąnaudos per ha. Periodo pabaigoje sukaupti faktiniai kaštai, koreguoti istoriniu 2019 - 2020 m. vidutinių sąnaudų lygiu. Prognozuojama, jog sąnaudos 2020/2021 m. sezonu išliks panašios į praėjusių sezonų sąnaudas.
- T yra laiko tarpas, praėjęs nuo kultūros pasėjimo iki planuojamos derliaus nuėmimo datos. Vidutinė T reikšmė 2021 m. rugsėjo 30 d. šio sezono kultūroms buvo lygi 89 proc., o kitų metų kultūroms vidutiniškai siekė 35 proc.
- X yra papildomas koregavimo koeficientas galimiems nenumatytiems neigiamiems veiksniams derliui. 10 proc. buvo naudota tikrosios vertės skaičiavimams 2021 m. rugsėjo 30 d. šio sezono kultūroms, o kito sezono kultūroms naudotas 30 proc. koeficientas.

Svarbu atkreipti dėmesį, kad pašarinių kultūrų tikroji vertė net ir derliaus nuėmimo metu yra nustatoma remiantis bendrosiomis pašarinių kultūrų derliaus sąnaudomis. Kitaip sakant, bendrosios pašarinių kultūrų derliaus sąnaudos yra naudojamos kaip matas pašarinių kultūrų derliaus tikrosios vertės skaičiavimui, nes šių kultūrų atveju nėra aktyvios prekybos rinkos ir nėra galimybių patikimai nustatyti pašarinių kultūrų tikrąją rinkos kainą. Dėl tokio vertinimo principo pašarinių kultūrų tikrosios vertės pokyčio rezultatas yra lygus nuliui.

Iki 2021 m. balandžio mėn. pabaigos Grupė baigė dobilų sėją, kurių derlius bus imamas kitais metais.

Žemiau pateikiama informacija apie kviečius ir ankštines kultūras, nes šių kultūrų derliaus nuėmimo darbai ataskaitinio laikotarpio pabaigoje yra baigti. Dalies kultūrų, kurios yra priskiriamos kitų kultūrų grupei, derlius dar nėra baigtas nuimti, todėl tiksli informacija apie kitų kultūrų grupės rezultatus bus pateikiama kito ketvirčio ataskaitoje.

Žemiau lentelėje pateikiama dirbamos žemės plotas pagal kultūrų grupę 2020/2021, 2019/2020 ir 2018/2019 m. sezonais. Kviečių ir ankštinių kultūrų žemės plotas 2020/2021 m. sezonu sumažėjo ir sudarė 60 proc. visų parduoti skirtų kultūrų ploto, palyginus su 68 proc. praėjusiam sezonui.

Dirbamos žemės plotas pagal kultūrų grupę, HA	2021 m. 9 mėn.	2020 m. 9 mėn.	2019 m. 9 mėn.	Pokytis 2021/2020, %	Pokytis 2020/2019, %
Kviečiai	10 440	11 896	11 503	-12%	+3%
Ankštiniai	8 056	9 035	8 039	-11%	+12%

Kviečių ir ankštinių kultūrų savikaina per hektarą pateikiama lentelėje žemiau.

Sąnaudos per 1 ha dirbamos žemės, Eur/ha	2021 m. 9 mėn.	2020 m. 9 mėn.	2019 m. 9 mėn.	Pokytis 2021/2020, %	Pokytis 2020/2019, %
Kviečiai	762	824	925	-8%	-11%
Ankštiniai	829	839	830	-1%	+1%

Kaip matyti iš pateiktų duomenų, ankštinių kultūrų savikaina išliko panaši į buvusių praėjusiais metais, tuo tarpu kviečių sąnaudos per 1 hektarą 2020/2021 m. sezonu sumažėjo 8 proc., palyginus su praėjusiais metais. Ankštinių kultūrų savikaina 2020/2021 m. sezonu buvo panaši į praėjusių metų, kadangi dalis sąnaudų augo, o dalis mažėjo – žemės dirbimo kaštai buvo didesni nei praėjusiais metais, tačiau sumažėjo derliaus džiovinimo ir valymo sąnaudos bei sėklos sąnaudos. Kviečių sąnaudų mažėjimą lėmė sumažėjusios organinių trąšų sąnaudos bei derliaus valymo ir džiovinimo sąnaudos dėl mažesnio derliaus kiekio. Kadangi kviečiai sudaro apie trečdalį viso Grupės dirbamo ploto, kviečių sąnaudų sumažinimas yra svarbus, siekiant geresnių augalininkystės segmento rezultatų.



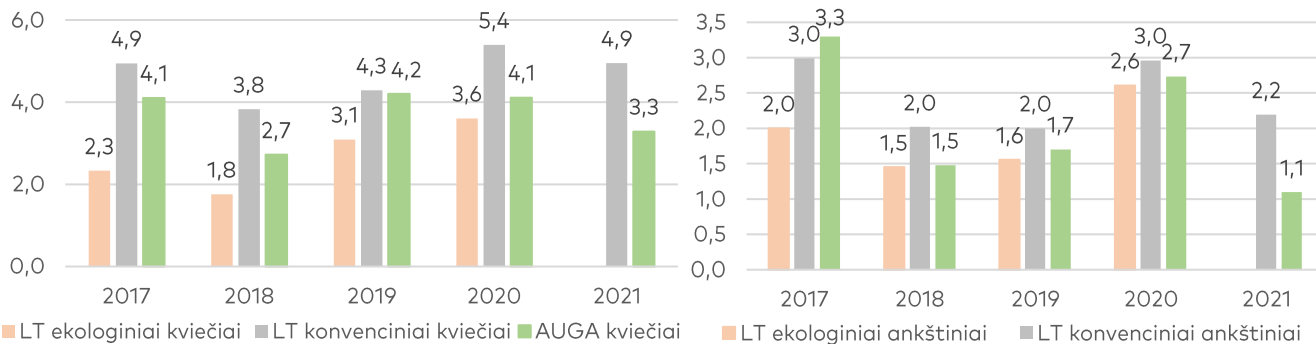
Žemiau esančioje lentelėje pateikiamas kviečių ir ankštinių kultūrų derlingumų palyginimas 2020/2021 m. ir per praėjusius du sezonus. Faktinis kviečių derlingumas 2020/2021 m. sezonu siekė 3,29 t/ha ir buvo 20 proc. mažesnis nei praėjusiais metais. Ankštinių kultūrų derlingumas sumažėjo 60 proc. palyginus su praėjusiu sezonu - nuo 2,73 t/ha iki 1,10 t/ha. Ženkliai sumažėjusį derlingumą lėmė oro sąlygos birželį ir liepą - 2021 m. birželio mėn. buvo antras pagal šilumą nuo 1961 m., liepos mėn. vidutinė temperatūra buvo aukščiausia per pastaruosius 60 metų. Dėl vasarą užfiksuoto stichinio karščio buvo užaugintas santykinai mažas derlius, nes augalai nustojo augti, kai oro temperatūra pasiekia 25-27 laipsnius karščio. Stichinio karščio metu Lietuvoje, naktys buvo per karštos, kad galėtų susidaryti rasa, todėl augalai neturėjo tinkamų sąlygų atsigausti per naktį. Didžiausią šio karščio poveikį patyrė ankštinės bei kitos vasarinės kultūros.

Vidutinis derlingumas, t/ha	2021 m. 9 mėn.	2020 m. 9 mėn.	2019 m. 9 mėn.	Pokytis 2021/2020, %	Pokytis 2020/2019, %
Kviečiai	3,29	4,13	4,20	-20%	-2%
Ankštiniai	1,10	2,73	1,69	-60%	+62%

Grupė šį sezoną tikėjosi reikšmingai geresnių rezultatų. Kaip matyti iš lentelės, pateiktos žemiau, faktinis kviečių derlingumas buvo 20 proc. mažesnis nei planuota prieš derliaus nuėmimą, o ankštinių kultūrų derlingumas 64 proc. mažesnis nei tikėtasi.

Vidutinis derlingumas 2020/2021 sezonu, t/ha	Planas 2020/2021 m. sezoniui	Faktas 2020/2021 m. sezonu	Pokytis nuo plano, %
Kviečiai	4,11	3,29	-20%
Ankštiniai	3,07	1,10	-64%

Kaip matyti iš pateiktų duomenų, vidutinis Grupės kviečių ir ankštinių kultūrų derlingumas 2021 m. yra mažesnis nei vidutinis derlingumas, pasiekiamas neekologiniuose ūkiuose Lietuvoje. Ekstremalios oro sąlygos, ekologinius ūkius veikiančios labiau nei konvencinius, turėjo neigiamos įtakos šių metų derliui, ypač neigiamai paveikė ankštines kultūras. Svarbu pastebėti, jog ekologiniams ūkiams taikomi reikalavimai auginti tam tikrą dalį ankštinių kultūrų. Siekiant įgyvendinti Grupės ilgalaikę strategiją svarbu užtikrinti derlingumus, kurie neatsilikytų nuo konvencinių ūkių rezultatų. Dėl to, vienas iš tikslų, nustatytų Grupės ilgalaikėje strategijoje yra iki 2025 m. pakeisti 50 proc. pardavimui auginamų kultūrų ankštinėmis žolėmis. Ankštinės žolės yra atsparesnės karščio bangoms, kurios ateityje turėtų tik dažnėti dėl klimato kaitos.



PASTABA: 2021 metų LT ekologinių augintojų duomenys dar nepaskelbti, LT konvencinių ūkių duomenys preliminarūs.
 Šaltinis: Lietuvos statistikos departamentas, Lietuvos žemės ūkio produkcijos gamintojų, įtrauktų į Ūkių apskaitos duomenų tinklą (ŪADT), veiklos apskaitos rezultatų tyrimo duomenys, Grupės duomenys.

Pagal šiuo metu turimus preliminarinius duomenis, daugelio kitų grūdinių kultūrų derlingumai 2021 m. bus mažesni nei praėjusius metais. Kitų grūdinių kultūrų derlingumai bus pateikti kito ketvirčio ataskaitoje.

Žemiau esančioje lentelėje pateiktas kviečių ir ankštinių kultūrų kainų, kuriomis buvo įvertintas nuimtas derlius (tikroji derliaus vertė), palyginimas 2020/2021, 2019/2020 ir 2018/2019 m. sezonais. Svarbu pastebėti, jog finansinių ataskaitų už 2021 m. tris ketvirčius skelbimo metu reikšminga dalis 2020/2021 m. sezono derliaus jau yra parduota arba sudaryti kontraktai fiksuotomis kainomis dėl derliaus pardavimo, todėl derliaus vertė ataskaitinio laikotarpio pabaigai didžiąja dalimi yra nustatyta remiantis faktiškai turimų kontraktų kainomis.

Vidutinė 1 tonos grūdų kaina, eliminavus pardavimo kaštus, EUR	2021 m. 9 mėn.	2020 m. 9 mėn.	2019 m. 9 mėn.	Pokytis 2021/2020, %	Pokytis 2020/2019, %
Kviečiai	240	208	262	+16%	-21%
Ankštiniai	347	354	359	-2%	-1%

Kaip matyti iš aukščiau pateiktų duomenų, 1 kviečių tonos kaina 2020/2021 m. sezonu padidėjo 16 proc. lyginant su praėjusiu sezonu iš dalies dėl pagerėjusios kokybės: kaip planuota buvo išauginta 55 proc. maistinių ir 45 proc. pašarinių kviečių. Ankštinių kultūrų kaina nežymiai sumažėjo 2020/2021 m. sezonu dėl pupų, kurios yra brangesnės už žirnius, derliaus proporcijos sumažėjimo.

Dėl mažesnio derliaus rinkoje grūdų kainos nuo rugpjūčio mėn. pradėjo reikšmingai augti. Tačiau Grupė, siekdama valdyti rizikas dėl derliaus pardavimo, daliai derliaus kontraktus sudaro iki derliaus nuėmimo (šios ataskaitos išleidimo metu, Grupė yra pasirašiusi kontraktus 83 proc. viso derliaus kiekiui). Kai kurių kultūrų derlingumui kritus net 60 proc., Grupė visą nuimtą derlių naudojo jau anksčiau sudarytiems kontraktams įvykdyti. Dėl šios priežasties ankštinių kultūrų rinkos kainų didėjimo įtaka šio sezono derliui nebus ženkli. Tačiau rinkos kainų augimas leidžia tikėtis geresnių rezultatų iš kitų kultūrų paskutinį ketvirtį, kai likusiam nekontraktuotam derliui bus sudaromi kontraktai didesnėmis kainomis.

Žemiau esančioje lentelėje pateiktas kviečių ir ankštinių derliaus pelno (nuostolio), tenkančio 1 ha dirbamos žemės, palyginimas.

Pelnas (nuostolis) derliaus nuėmimo metu, EUR/ha	2021 m. 9 mėn.	2020 m. 9 mėn.	2019 m. 9 mėn.	Pokytis 2021/2020, %	Pokytis 2020/2019, %
Kviečiai	28	29	177	-4%	-84%
Ankštiniai	(448)	130	(224)	n/a	n/a

Per 2020/2021 m. sezoną kviečių pelnas, tenkantis vienam hektarui buvo šiek tiek mažesnis, lyginant su praėjusiu sezonu. Kviečių rezultatą neigiamai paveikė sumažėjęs derlius. Tačiau, sumažėjus kaštų lygiui bei augant rinkos kainoms, pavyko sumažinti nuostolį dėl mažesnio derliaus. Ankštinių kultūrų rezultatas 2020/2021 m. buvo ženkliai blogesnis, palyginus su praėjusiais sezonais. Ankštinių kultūrų rezultato mažėjimą nulėmė mažas derlius – šių kultūrų derlingumas 2021 m. buvo 60 proc. mažesnis nei praėjusiu sezonu. 2021 m. derliaus mažėjimui įtakos turėjo karščio bangos vasaros sezonu. Kaip minėta aukščiau, siekiant sumažinti karščio bangų įtaką derliaus rezultatams, Grupė planuoja iki 50 proc. pardavimui auginamų kultūrų pakeisti ankštinėmis žolėmis.

Iš viso 2021 m. rugsėjo 30 d. Grupė apskaičiavo 1,35 mln. Eur nuostolio dėl biologinio turto pripažinimo tikrąja verte. Svarbu pastebėti, jog 2020 m. gruodžio 31 d. Grupė jau pripažino 2,02 mln. Eur pelno dėl biologinio turto pripažinimo tikrąja verte. Taigi, į 2021 m. trijų ketvirčių rezultatą Grupė įtraukė 3,37 mln. Eur nuostolio dėl biologinio turto pripažinimo tikrąja verte.

Derliaus rezultatai, mln. Eur	2021 m. 9 mėn.	2020 m. 9 mėn.	2019 m. 9 mėn.	Pokytis 2021/2020, %	Pokytis 2020/2019, %
Pelnas (nuostolis) dėl biologinio turto pripažinimo tikrąja verte apskaitytas praėjusiam laikotarpije	2,02	1,45	-	+39%	n/a
Pelnas (nuostolis) dėl biologinio turto pripažinimo tikrąja verte apskaitytas ataskaitiniame laikotarpije	(1,35)	7,94	3,88	n/a	+105%
Bendras pelnas (nuostolis) dėl biologinio turto pripažinimo tikrąja verte	(3,37)	6,49	3,88	n/a	+67%

Augalininkystės segmento pardavimų rezultatai

Bendros pardavimų pajamos sugeneruotos iš augalininkystės segmento 2021 m. siekė 18,41 mln. Eur. Tai yra 30 proc. mažiau, lyginant su 2020 m., kai pardavimo pajamos siekė 26,21 mln. Eur. Pardavimai buvo mažesni dėl dviejų priežasčių: (1) 2021 m. parduota mažesnė dalis praėjusių metų derliaus, nes Grupė didesnę 2019/2020 m. sezono derlius dalį pardavė 2020 m., kai tuo tarpu 2018/2019 m. derlius buvo parduotas panašiomis dalimis 2019 ir 2020 m.; (2) 2020/2021 m. sezono derlius yra reikšmingai mažesnis nei 2019/2020 m. sezonu.

Augalininkystės segmento rezultatai, mln. Eur	2021 m. 9 mėn.	2020 m. 9 mėn.	2019 m. 9 mėn.	Pokytis 2021/2020, %	Pokytis 2020/2019, %
Pardavimo pajamos	18,41	26,21	15,33	-30%	+71%
Pardavimo sąnaudos	20,13	27,16	16,58	-26%	+64%
Atsargų nurašymai	2,38	0,98	0,73	+144%	+33%
Žemės ūkio produkcijos pardavimo rezultatas	(4,10)	(1,93)	(1,99)	-113%	+3%



Bendrosios parduotos žemės ūkio produkcijos sąnaudos per 2021 m. tris ketvirčius buvo 20,13 mln. Eur, palyginus su 27,16 mln. Eur pernai. Pardavimo savikainai 2021 m. įtakos turėjo patirtos vienkartinės išlaidos dėl dobilų sėklos džiovavimo ir valymo (0,42 mln. Eur). Žemės ūkio produkcijos atsargų nurašymo ir vertės sumažėjimo sąnaudų suma per 2021 m. 9 mėnesius sudarė 2,38 mln. Eur, palyginus su 0,98 mln. Eur per 2020 m. tą patį laikotarpį. Atsargų nurašymo ir vertės sumažėjimo sąnaudos 2021 m. išaugo dėl papildomo pašarinių kultūrų nurašymo.

Subsidijos žemės ūkiui ir bendrasis pelnas augalininkystės segmente

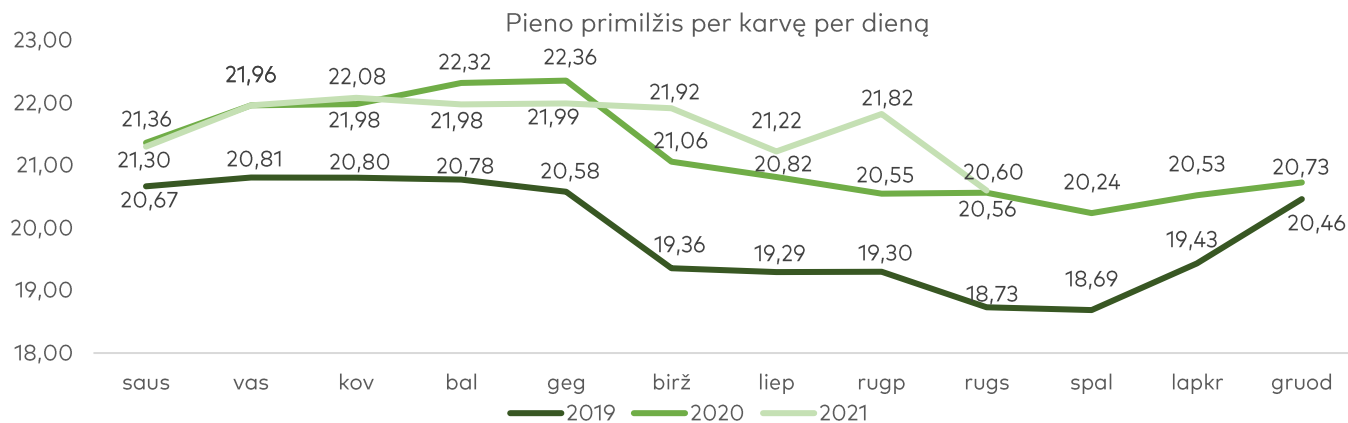
Bendra subsidijų žemės ūkiui, tenkančių augalininkystės segmentui suma, sukaupta per 9 mėnesius 2021 m., sudaro 6,98 mln. Eur, palyginus su 5,57 mln. Eur atitinkamu laikotarpiu 2020 m. Sukaupta subsidijų suma yra apskaičiuota pagal šiuo metu galiojančius ir pasiekiamus subsidijavimo programų reikalavimus. 2021 m. Grupė turi teisę gauti daugiau ekologinių išmokų, kadangi pasikeitus finansavimo periodui gali gauti išmokas už visus turimus ekologinius plotus, kai anksčiau gavo tik už dalį deklaruotų plotų.

Augalininkystės segmento bendrasis nuostolis, apimantis žemės ūkio produkcijos pardavimo rezultatą, biologinio turto tikrosios vertės pokyčius bei žemės ūkio subsidijas, 2021 m. siekė 0,50 mln. Eur, palyginus su 10,13 mln. Eur bendruoju pelnu praėjusiais metais. Augalininkystės bendrojo rezultato mažėjimą nulėmė prastas 2021 m. derlius.

Augalininkystės segmento bendrasis pelnas, mln. Eur	2021 m. 9 mėn.	2020 m. 9 mėn.	2019 m. 9 mėn.	Pokytis 2021/2020, %	Pokytis 2020/2019, %
Pelnas (nuostolis), dėl biologinio turto pripažinimo tikrąja verte pripažintas ataskaitiniame laikotarpyje	(3,37)	6,49	3,88	n/a	+67%
Žemės ūkio produkcijos pardavimo rezultatas	(4,10)	(1,93)	(1,99)	-113%	+3%
Subsidijos	6,98	5,57	5,27	+25%	+5%
Bendrasis pelnas	(0,50)	10,13	7,16	n/a	+41%

2.3. Pienininkystės segmento apžvalga

Bendros pardavimų pajamos iš pienininkystės segmento 2021 m. siekė 10,16 mln. Eur ir buvo 3 proc. didesnės, lyginant su 2020 m. bendromis pardavimo pajamomis (9,87 mln. Eur). Metų pradžioje Grupė susidūrė su gamybos problemomis, o primilžis per pirmą pusmetį nepasiekė norimo rezultato. Tačiau dėl strateginio Grupės dėmesio pienininkystės segmentui, rezultatai trečiame ketvirtyje pagerėjo. Bendras pieno primilžis per 2021 m. tris ketvirčius siekė 21,65 kg per karvę per dieną, palyginus su 21,44 kg per karvę per dieną 2020 m. (1 proc. padidėjimas). Pieno primilžio didėjimui įtakos turėjo geresni rezultatai 2021 m. trečią ketvirtį, kai pieno primilžis palyginus su 2020 m. trečiu ketvirčiu augo 3 proc. Nors gamybos apimtys šiek tiek padidėjo, dėl pardavimų svyravimų parduodant pieną naujose rinkose ir padidėjusio vidinio pieno sunaudojimo parduoto pieno kiekis sumažėjo 1 proc. – nuo 19,31 tūkst. tonų 2020 m. iki 19,11 tūkst. tonų per tris 2021 m. ketvirčius.



Vidutinė pieno kaina per 2021 m. 9 mėnesius siekė 413 Eur už toną ir buvo 4 proc. didesnė, lyginant su atitinkamu laikotarpiu pernai, kai vidutinė pieno kaina siekė 395 Eur už toną. Vidutinė pieno pardavimo kaina padidėjo dėl didesnės ekologinio pieno pardavimų dalies ir naujų pardavimo rinkų.

Ekologinės produkcijos kainomis parduoto pieno dalis per 2021 m. 9 mėnesius sudarė 98 proc., tuo tarpu per 2020 m. 9 mėnesius ekologinio pieno dalis sudarė 93 proc. Ekologinės produkcijos kainomis parduoto pieno dalis stabiliai augo nuo 2019 m. ir šiuo metu svyruoja tarp 95-100 proc.

Pieno pardavimo savikaina per 2021 m. 9 mėnesius buvo 9,87 mln. Eur, palyginus su 9,45 mln. Eur atitinkamu laikotarpiu pernai (4 proc. padidėjimas). Pieno savikaina padidėjo dėl pokyčių pašarų struktūroje.

Biologinio turto (galvijų bandos) tikrosios vertės pokyčio nuostolis per 2021 m. 9 mėnesius sudarė 2,48 mln. Eur. Palyginimui 2020 m. atitinkamu laikotarpiu patirtas 2,31 mln. Eur nuostolis. Vienas iš Grupės tikslų yra didinti pieno primilžius, kas leistų padidinti produkcijos gamybos kiekius ir sumažinti pieno savikainą. Dėl to Grupė atnaujina gyvulių bandą ir vyresnius gyvulius keičia jaunais. Senų gyvulių nurašymo sąnaudos padidina biologinio turto perkainojimo nuostolį. Gyvulių bandos keitimas prasidėjo 2020 m. ir tęsiamas 2021 m.

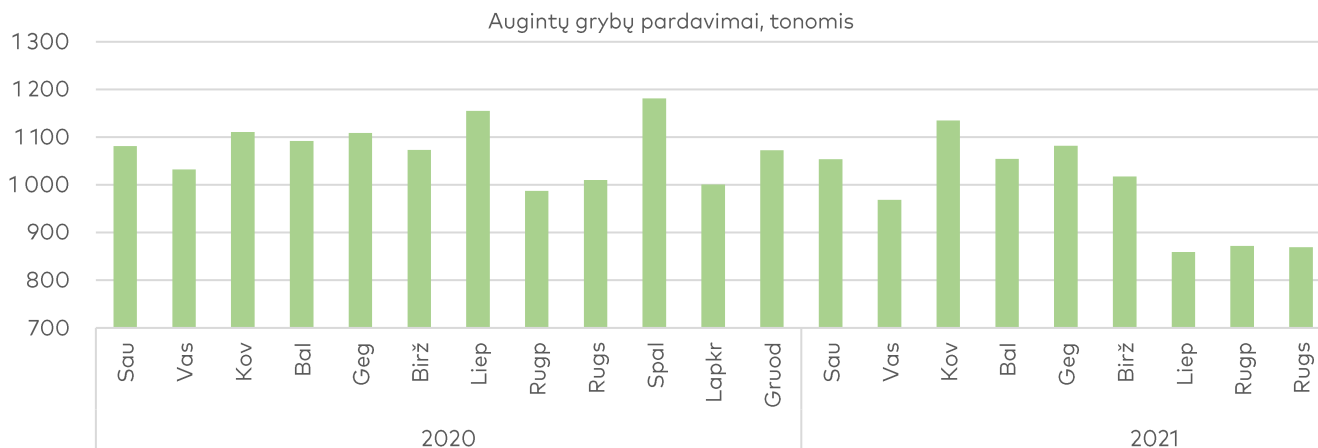
Bendrasis pienininkystės segmento pelnas 2021 m. siekė 0,17 mln. Eur palyginus su 0,08 mln. Eur pelnu 2020 m. Iššūkiai gamyboje bei didesni nuostoliai iš biologinio turto perkainavimo neleido pasiekti planuoto segmento rezultatų augimo. Vis dėl to, tolesnis dėmesys šiam segmentui, bandos atnaujinimas ir naujų technologijų taikymas leidžia matyti geresnius segmento rezultatus antroje metų pusėje, kurie tikimasi tęsis ir ateityje.

	2021 m. 9 mėn.	2020 m. 9 mėn.	2019 m. 9 mėn.	Pokytis 2021/2020, %	Pokytis 2020/2019, %
Parduotas produkcijos kiekis, tonos	20 168	20 387	19 576	-1%	+4%
Pieno pardavimai, tonos	19 112	19 307	18 598	-1%	+4%
Pieno produktai, tonos	502	559	432	-10%	+30%
Galvijų pardavimai, tonos	554	521	546	+6%	-5%
Pienininkystės segmento pajamos, mln. Eur	10,16	9,87	8,75	+3%	+13%
Pieno pardavimai, mln. Eur	7,89	7,63	7,07	+3%	+8%
Pieno produktai, mln. Eur	1,62	1,69	1,12	-4%	+51%
Galvijų pardavimai, mln. Eur	0,65	0,55	0,57	+17%	-3%
Pienininkystės segmento sąnaudos, mln. Eur	9,87	9,45	8,78	+4%	+8%
Pieno sąnaudos, mln. Eur	7,72	7,25	7,07	+7%	+2%
Pieno produktai, mln. Eur	1,50	1,65	1,14	-9%	+45%
Galvijų sąnaudos, mln. Eur	0,65	0,55	0,57	+17%	-3%
Biologinio turto tikrosios vertės pasikeitimas, mln. Eur	(2,48)	(2,31)	(2,31)	+8%	0%
Subsidijos, mln. Eur	2,36	1,97	1,67	+20%	+18%
Bendrasis pelnas, mln. EUR	0,17	0,08	(0,67)	+116%	n/a

2.4. Grybininkystės segmento apžvalga

Antrąjį ir trečiąjį 2021 m. ketvirtį Grupės įmonė, veikianti šiame segmente, susidūrė su iššūkiais – gamybos padaliniuose išaugo COVID-19 sergančių darbuotojų skaičius, aukšta oro temperatūra sukėlė technologinių problemų gamyboje. Dėl šios priežasties bendrovė turėjo mažinti gamybos ir pardavimų apimtį, o ilgas gamybos procesas neleido sumažinti gamyboje patiriamų kaštų. Grafike žemiau pavaizduotas parduotų grybų kiekio mažėjimas dėl mažesnių gamybos apimčių. Grupė numato grįžti prie įprastų produkcijos apimčių ketvirtame ketvirtyje.





Svarbu paminėti ir tai, kad COVID-19 pandemija bei karšti vasaros orai lėmė bendrai sumažėjusius gamybos pajėgumus visoje rinkoje.

Segmento pardavimai per 2021 m. tris ketvirčius buvo mažesni nei tuo pačiu laikotarpiu 2020 m. ir siekė 21,46 mln. Eur, palyginus su 22,94 mln. Eur 2020 m. Grybų pardavimo pajamos sumažėjo 1,48 mln. Eur, kadangi dėl anksčiau minėtų iššūkių parduotas grybų kiekis sumažėjo nuo 9 652 tonų 2020 m. iki 9 072 tonų 2021 m. Komposto pardavimo pajamos sumažėjo 1,04 mln. Eur dėl pandemijos sukeltų ribojimų ir nutrukusių pardavimų į Rusiją.

Per 2021 m. 9 mėnesius parduotų ekologiškų grybų dalis sumažėjo ir siekė 5,8 proc. visų parduotų grybų kiekio, kai 2020 m. tuo pačiu laikotarpiu parduotų ekologiškų grybų dalis siekė 7,6 proc.

Per 2021 m. 9 mėnesius vidutinė neekologiškų ir ekologiškų grybų kaina padidėjo apie 4 proc. Vidutinė 1 tonos grybų kaina per 2021 m. 9 mėnesius siekė 2 326 Eur/tona (per 2020 m. 9 mėnesius vidutinė kaina buvo 2 231 Eur/tona). Didžiausią įtaką vidutinės grybų kainos didėjimui 2021 m. turėjo didesni pakuotų grybų pardavimai.

Grybininkystės segmento bendrosios pardavimo sąnaudos per 2021 m. 9 mėnesius buvo 20,90 mln. Eur – 0,64 mln. Eur mažesnės lyginant su atitinkamu laikotarpiu 2020 m., kai jos sudarė 21,55 mln. Eur. Vidutinės grybų pardavimo bendrosios sąnaudos, tenkančios 1 tonai parduotų grybų, padidėjo nuo 2 103 Eur/tona iki 2 283 Eur/tona. Grybų savikaina išaugo dėl padidėjusių pakavimo išlaidų, kadangi padidėjo pakuotų grybų pardavimų dalis, bei laikinai sumažėjusių gamybos pajėgumų išaugus darbuotojų susirgimų skaičiui antrajame ir trečiajame 2021 m. ketvirčiuose.

Pagal Grupės duomenis, bendrasis šio segmento pelnas per 2021 m. siekė 0,56 mln. Eur ir buvo 59 proc. mažesnis nei tuo pačiu periodu pernai – 2020 m. grybininkystės segmento bendrasis pelnas buvo 1,38 mln. Eur.

	2021 m. 9 mėn.	2020 m. 9 mėn.	2019 m. 9 mėn.	Pokytis 2021/2020, %	Pokytis 2020/2019,%
Parduotas kiekis, tonos	9 072	9 652	9 013	-6%	+7%
Vidutinė grybų pardavimo kaina, EUR/t	2 326	2 231	2 138	+4%	+4%
Grybų segmento pardavimo pajamos, mln. EUR	21,46	22,94	21,13	-6%	+9%
Grybų pardavimo pajamos, mln. EUR	21,10	21,54	19,27	-2%	+12%
Grybų komposto pardavimo pajamos, mln. EUR	0,36	1,40	1,86	-74%	-25%
Grybų segmento pardavimo sąnaudos, mln. EUR	20,90	21,55	19,63	-3%	+10%
Grybų pardavimo sąnaudos, mln. EUR	20,71	20,30	17,86	+2%	+14%
Grybų komposto pardavimo sąnaudos, mln. EUR	0,20	1,25	1,76	-84%	-29%
Bendrasis pelnas, mln. EUR	0,56	1,38	1,50	-59%	-9%



2.5. Galutiniam vartojimui skirtų produktų pakuotėse (FMCG) segmento apžvalga

Bendri segmento pardavimai per tris šių metų ketvirčius siekė 4,88 mln. Eur. Tuo pačiu laikotarpiu pernai segmento pardavimai buvo 3,37 mln. Eur.

2021 m. trečio ketvirčio rezultatai buvo geriausi 2021 metais – tai iš dalies susiję su antro ketvirčio užsakymais, kurie buvo įgyvendinti per 2021 m. trečią ketvirtį. Pardavimai per trečiąjį 2021 m. ketvirtį buvo 66 proc. didesni nei tuo pačiu laikotarpiu praėjusiais metais. Pardavimų svyravimus lemia transportavimo iššūkiai – logistikos pajėgumų trūkumas ir išaugę transportavimo kaštai. Dėl šių priežasčių užsakovai retina užsakymus, bet didina jų vertę.

Produktų savikaina per 2021 m. siekė 3,41 mln. Eur, palyginus su 3,08 mln. Eur savikaina tuo pačiu laikotarpiu 2020 m.

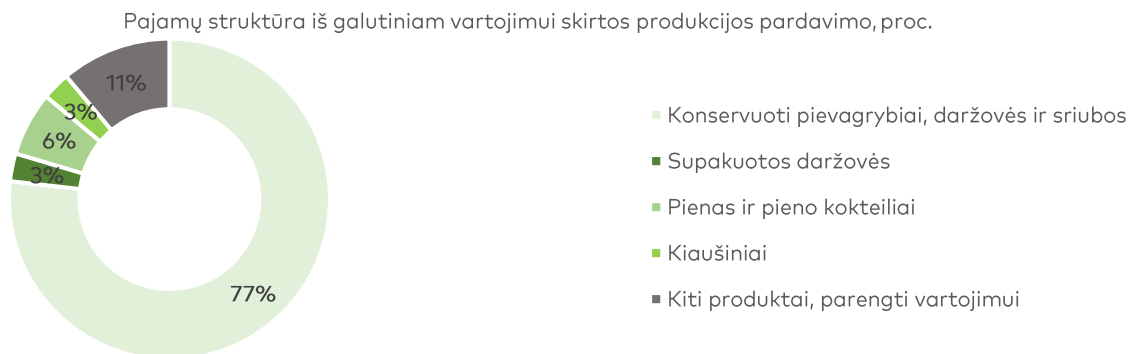
Per pirmus devynis 2021 m. mėnesius segmento bendrasis pelnas šoktelėjo iki 1,47 mln. Eur, kai tuo pačiu laikotarpiu pernai jis siekė 0,29 mln. Eur. Svarbu pastebėti, jog Grybai LT KB (bendrovė, veikianti FMCG segmente) rezultatai į konsoliduotas finansines ataskaitas įtraukti nuo 2020 m. birželio 1 d. Segmento pelningumo marža 2021 m. auga ir ataskaitinio laikotarpio pabaigoje siekė 30 proc.

FMCG segmento rezultatai, mln. Eur	2021 m. 9 mėn.	2020 m. 9 mėn.	2019 m. 9 mėn.	Pokytis 2021/2020, %	Pokytis 2020/2019, %
Pajamos	4,88	3,37	1,83	+45%	+84%
Sąnaudos	3,41	3,08	1,82	+11%	+69%
Bendrasis pelnas	1,47	0,29	0,01	+407%	+3 760%

Per 9 mėnesius 2021 m. Grupė galutiniam vartotojui skirtus produktus eksportavo į 35 šalis. Tuo pačiu metu praėjusiais metais Grupė savo produkciją eksportavo į 30 šalių. Pardavimai augo tiek Lietuvoje, tiek užsienio rinkose – pardavimų augimas Lietuvoje, JAV ir Japonijoje labiausiai prisidėjo prie segmento pardavimų augimo 2021 m.

Konservuoti produktai, ypač vartojimui paruoštos ekologiškos sriubos, ir toliau išlieka pagrindiniais šio segmento produktais.

2021 m. pajamų struktūra iš galutiniam vartojimui skirtos produkcijos pardavimo pagal produkto tipą pateikta žemiau esančiame grafike.



2.6. Veiklos sąnaudos

AUGA group, AB veiklos sąnaudos per 2021 m. siekė 8,22 mln. Eur, lyginant su 7,26 mln. Eur praėjusiais metais. Šis augimas susijęs su padidėjusiomis darbo užmokesčio, pardavimų ir akcijų opcijų darbuotojams sąnaudomis. Be to, veiklos sąnaudos padidėjo dar ir dėl to, kad į 2021 m. veiklos sąnaudas pilnai įtrauktos ir Grybai LT, KB veiklos sąnaudos, o tuo tarpu į 2020 m. trijų ketvirčių rezultatus šios įmonės rezultatai įtraukti tik nuo 2020 m. birželio 1 d.

2.7. Investicijos

Bendros investicijos (nauji įsigijimai) į ilgalaikį materialųjį turtą 2021 m. I-III ketvirtį sudarė 8,97 mln. Eur (2020 m. – 4,45 mln. Eur). Investicijų (naujų įsigijimų) į ilgalaikį materialųjį turtą detalizacija pateikiama žemiau esančioje lentelėje.

Investicijos (nauji įsigijimai) į ilgalaikį materialųjį turtą, tūkst. Eur

	Žemė	Pastatai ir statiniai	Mašinos ir įrengimai	Transporto priemonės, įrenginiai ir kitas turtas	Nebaigta statyba	Iš viso
2021 m. I-III ketvirčiai	1 212	469	4 448	601	2 235	8 965
2020 m. I-III ketvirčiai	712*	318	1 822	648	951	4 451

*be vertės padidėjimo, susijusio su turto naudojimosi teisėmis.

Investicijos į ilgalaikį turtą 2021 m. ženkliai išaugo, nes Grupė skiria vis didesnę dėmesį ir resursus Grupės strategijos įgyvendinimui: naujų technologijų kūrimui ir diegimui, nuosavų ekologiškų kombinuotųjų pašarų gamybos pajėgumų užtikrinimui, galvijų gerovės gerinimui ir žemės ūkio veiklos tobulinimui.

2021 m. rugsėjo mėn. Grupė pristatė savo sukurtą pirmąjį profesionaliam naudojimui skirtą hibridinį biometanu ir elektra varomą traktorių. Tai pirmasis Grupės žingsnis, siūlant technologinius sprendimus, kurie eliminuos klimato taršą visoje maisto grandinėje – nuo lauko iki lentynos – ir leis gaminti produktus be kainos gamtai. Grupė šiuo metu kuria ir kitas technologijas, kurios eliminuos anglies dvideginio taršą, atsirandančias iš dirvožemio ir galvijų virškinimo procesų. Šie technologiniai projektai yra dalis Grupės strategijos, kuria siekiama tapti AgTech bendrove.

2.8. COVID-19 pandemijos poveikis

Atsižvelgdama į COVID-19 pandemijos poveikį verslo aplinkai, Grupė ėmėsi priemonių, kad įvertintų reikšmingiausias su koronavirusu susijusias rizikas visuose pagrindiniuose Bendrovės verslo segmentuose: augalininkystės, pienininkystės, grybų auginimo ir galutiniam vartotojams skirtų produktų.

Siekiant užtikrinti Bendrovės darbuotojų saugą ir tęsti kasdienę veiklą, buvo imtasi papildomų priemonių. Biurų darbuotojai dalinai dirba nuotoliniu būdu, o veikla žemės ūkio ir gamybiniuose padaliniuose buvo pertvarkyta taip, kad būtų sumažinta nereikalingų kontaktų ir užkirstas kelias galimam viruso plitimui.

Rinkos lygmeniu, žemės ūkio produkcijos įmonės tokios krizės sąlygomis išsiskiria kaip mažiausiai paveikiamos, atsižvelgiant į jų produkcijos pobūdį ir didėjančią namų ūkių vartojimą. Nepaisant to, Grupės vadovybė atsižvelgia į visas galimas grėsmes pagrindinėms verslo sritims ir stengiasi sušvelninti jų padarinius.

Augalininkystė

Grupės vadovybė nemato jokių reikšmingų pokyčių augalininkystės kultūrų rinkoje, juo labiau, kad visi įsipareigojimai pagal galiojančius susitarimus yra vykdomi. Nepaisant to, Grupė gali susidurti su darbo jėgos trūkumu, jei dramatiškai išaugo užsikrėtusių ar karantine esančių žmonių skaičius. Grupė yra pasirengusi sumažinti šią riziką pasinaudodama laikinojo įdarbinimo galimybėmis.

Pienininkystė

Pieno gamyba vykdoma įprastu pajėgumu ir nėra jokių problemų dėl produkcijos paklausos. Pienas tiekiamas vietinei rinkai (Baltijos šalims ir Lenkijai) bei Vokietijai ir daugiausia naudojamas šviežiems produktams gaminti. Šiuo metu vadovybė nemato ir neprognozuoja paklausos sumažėjimo šiame segmente. Tačiau išlieka darbo jėgos trūkumo rizika, kurią Grupė yra pasirengusi suvaldyti, pasinaudojant laikinojo įdarbinimo galimybe.

Grybų auginimas

Šiame segmente didžiausia grėsmė yra susijusi su dideliu darbo jėgos poreikiu grybų auginimui. Dėl šios priežasties Grupė įgyvendina įvairias priemones darbuotojų saugai užtikrinti ir kontaktams tarp jų sumažinti. Nepaisant to, ligos protrūkia gamybiniuose padaliniuose sukėlė trumpalaikį gamybinių pajėgumų trūkumą, kas turėjo įtakos segmento rezultatui.



Pandemija neigiamai paveikė grybų auginimo segmentą šiais aspektais:

- Sumažėjo šviežių grybų pardavimai didmenininkams, kurie dirba su „HoReCa“ sektoriumi;
- Sumažėjo grybų komposto pardavimai į Rusiją;
- Dėl svyravimų rinkoje buvo sunkiau parduoti šviežius grybus už geriausių kainą, išaugus pakuotų grybų paklausai sumažėjo pelningumas;
- Ligos protrūkiai gamybinuose padaliniuose sukėlė trumpalaikį gamybinių pajėgumų trūkumą, kas neleisdavo pilnai nuskinti produkcijos. Dalis produkcijos, nespėjus nuskinti, peraugo ir buvo utilizuojama kartu su panaudota auginimo terpe. Skynimui suaktyvinti buvo samdomi laikini darbuotojai, kurių efektyvumas yra gerokai mažesnis.

Grupė ėmėsi veiksmų, siekiant išplėsti prekybos rinkas bei pritaikyti naujas iniciatyvas, siekiant efektyvinti segmento veiklą ir sumažinti kaštus.

Vartojimui paruošti produktai pakuotėse

Vadovybė pastebi augančių supakuotų ilgai galiojančių produktų (pieno produktų, sriubų ir kt.) paklausą visose rinkose. Kalbant apie rizikas šiame segmente, jos daugiausia susijusios su galimais žaliavų, kurių Grupė pati neaugina, tiekimo grandinės trikdžiais. Be to, išaugę logistikos kaštai bei transporto trūkumas sukuria didelius veiklos svyravimus.



III. FINANSINĖS ATASKAITOS

Konsoliduotas balansas

TURTAS	Pastabos	2021 m. rugsėjo 30 d. neaudituota	2020 m. gruodžio 31 d. audituota
Ilgalaikis turtas			
Nekilnojamasis turtas, įranga ir įrengimai	4	99 632	97 009
Turto naudojimosi teisės	4	30 980	35 543
Nematerialusis turtas		3 550	3 477
Ilgalaikės gautinos sumos amortizuota savikaina	7	446	446
Investicijos, apskaitomos nuosavybės metodu		57	57
Finansinis turtas tikrąja verte per pelną (nuostolius)		-	-
Atidėtojo pelno mokesčio turtas		1 359	1 359
Biologinis turtas	5	9 564	9 699
Ilgalaikio turto iš viso		145 588	147 590
Trumpalaikis turtas			
Biologinis turtas	5	16 095	17 052
Atsargos	6	28 496	30 435
Prekybos gautinos sumos, išankstiniai apmokėjimai ir kitos gautinos sumos	7	28 225	16 084
P pinigai ir pinigų ekvivalentai		1 367	2 541
		74 183	66 112
		315	-
Trumpalaikio turto iš viso		74 498	66 112
TURTO IŠ VISO		220 086	213 702
NUOSAVYBĖ IR ĮSIPAREIGOJIMAI			
Kapitalas ir rezervai			
Įstatinis kapitalas	2	65 951	65 951
Akcijų priedai		6 707	6 707
Perkainojimo rezervas		9 213	9 213
Privalomasis rezervas		2 041	1 834
Rezervas, skirtas suteikti akcijas darbuotojams		3 002	2 509
Nepaskirstytasis pelnas		(4 441)	6 237
Nuosavas kapitalas, tenkantis Bendrovės akcininkams		82 473	92 450
Nekontroliuojanti dalis		332	366
Nuosavo kapitalo iš viso		82 805	92 816
Ilgalaikiai įsipareigojimai			
Paskolos	8	50 887	40 494
Nuomos įsipareigojimai	9	36 088	33 682
Atidėtosios dotacijų pajamos		3 226	3 248
Atidėtojo pelno mokesčio įsipareigojimai		1 483	1 483
Ilgalaikių įsipareigojimų iš viso		91 684	78 907
Trumpalaikiai įsipareigojimai			
Ilgalaikių paskolų einamųjų metų dalis	8	1 021	3 409
Ilgalaikių Nuomos įsipareigojimų einamųjų metų dalis	9	2 410	7 556
Trumpalaikės paskolos	8	7 772	9 400
Prekybos mokėtinos sumos		23 706	16 335
Kitos mokėtinos sumos		10 688	5 279
Trumpalaikių įsipareigojimų iš viso		45 597	41 979
Įsipareigojimų iš viso		137 281	120 886
NUOSAVYBĖS IR ĮSIPAREIGOJIMŲ IŠ VISO		220 086	213 702



Konsoliduota pelno (nuostolių) ir kitų bendrųjų pajamų ataskaita

	Pastabos	9 mėnesiai, pasibaigę rugsėjo 30 d.	
		2021 m. neaudituoja	2020 m. neaudituoja
Pardavimai	<u>10</u>	54 903	62 379
Pardavimų savikaina	<u>10</u>	(47 354)	(54 681)
Pelnas (nuostoliai), susidarantys pirmą kartą pripažįstant biologinį turtą tikrąja verte ir pasikeitus biologinio turto tikrajai vertei	<u>5, 10</u>	(5 850)	4 179
BENDRAS PELNAS		1 699	11 877
Veiklos sąnaudos	<u>11</u>	(8 218)	(7 262)
Kitos veiklos pajamos	<u>12</u>	482	353
VEIKLOS PELNAS		(6 037)	4 968
Finansinės veiklos sąnaudos	<u>13</u>	(4 396)	(4 530)
Asocijuotų įmonių grynojo pelno (nuostolio) dalis, apskaityta naudojant nuosavybės metodą		-	-
(PELNAS) NUOSTOLIAI PRIEŠ PELNO MOKESTĮ		(10 433)	438
Pelno mokestis		-	-
GRYNASIS (PELNAS) NUOSTOLIAI		(10 433)	438
PRISKIRTINA:			
Bendrovės savininkams		(10 399)	420
Mažumos akcijų savininkams		(34)	18
		(10 433)	438
KITŲ BENDRŪJŲ PAJAMŲ ATASKAITA			
GRYNASIS (PELNAS) NUOSTOLIAI UŽ LAIKOTARPĮ		(10 433)	438
BENDRŪJŲ (PAJAMŲ) NUOSTOLIŲ UŽ METUS IŠ VISO		(10 433)	438
PRISKIRTINA:			
Bendrovės akcininkams		(10 399)	420
Mažumos akcijų savininkams		(34)	18
		(10 433)	438



Nuosavo kapitalo pokyčių ataskaita

	Išstatinis kapitalas	Akcijų priedai	Perkainojimo rezervas	Valiutų kursų pokytis	Rezervas suteikti darbuotojams akcijas	Privalomasis rezervas	Nepaskirstytas pelnas	Nuosavybė, tenkanti Bendrovės akcininkams	Nekontroliuojanti dalis	Iš viso
Likutis										
2019 m. gruodžio 31 d. (audituota)	65 951	6 707	8 488	-	1 624	1 834	5 102	89 706	369	90 075
Bendrosios pajamos										
Grynasis pelnas (nuostoliai) už metus	-	-	-	-	-	-	1 772	1 772	20	1 792
Akcijų opcionų darbuotojams sąnaudos	-	-	-	-	-	-	247	247	-	247
Kitos bendrosios pajamos										
Žemės perkainojimas, atskaičius mokesčius	-	-	725	-	-	-	-	725	-	725
Bendrųjų pajamų iš viso	-	-	725	-	-	-	2 019	2 744	20	2 764
Sandoriai su akcininkais										
Perkėlimas į privalomąjį rezervą	-	-	-	-	-	-	-	-	-	-
Rezervo suteikti darbuotojams akcijas didinimas	-	-	-	-	885	-	(885)	-	-	-
Dividendai, suteikti mažumos akcininkams	-	-	-	-	-	-	-	-	(23)	(23)
Sandorių su akcininkais iš viso	-	-	-	-	885	-	(885)	-	(23)	(23)
Likutis										
2020 m. gruodžio 31 d. (audituota)	65 951	6 707	9 213	-	2 509	1 834	6 237	92 450	366	92 816
Bendrosios pajamos										
Grynasis pelnas (nuostoliai) už metus	-	-	-	-	-	-	(10 399)	(10 399)	(34)	(10 433)
Akcijų opcionų darbuotojams sąnaudos	-	-	-	-	-	-	422	422	-	422
Kitos bendrosios pajamos										
Žemės perkainojimas, atskaičius mokesčius	-	-	-	-	-	-	-	-	-	-
Bendrųjų pajamų iš viso	-	-	-	-	-	-	(9 977)	(9 977)	(34)	(10 011)
Sandoriai su akcininkais										
Privalomojo rezervo didinimas	-	-	-	-	-	207	(207)	-	-	-
Rezervo suteikti darbuotojams akcijas didinimas	-	-	-	-	493	-	(493)	-	-	-
Dividendai, suteikti mažumos akcininkams	-	-	-	-	-	-	-	-	-	-
Sandorių su akcininkais iš viso	-	-	-	-	493	207	(700)	-	-	-
Likutis										
2021 m. rugsėjo 30 d. (neaudituota)	65 951	6 707	9 213	-	3 002	2 041	(4 441)	82 473	332	82 805



Konsoliduota pinigų srautų ataskaita

	Pastabos	9 mėnesiai, pasibaigę rugsėjo 30 d.	
		2021 m. neaudituoja	2020 m. neaudituoja
Pagrindinės veiklos pinigų srautai			
Grynasis pelnas prieš apmokestinimą ir mažumas dalį		(10 433)	438
<i>Nepinigių sąnaudų (pajamų) atstatymas ir kiti koregavimai</i>			
Nusidėvėjimo sąnaudos (IMT)	4	5 823	5 444
Nusidėvėjimo sąnaudos (16 TFAS)	4	4 563	4 497
Amortizacijos sąnaudos		2	4
Akcijų opcijų darbuotojams sąnaudos, pripažintos pelno (nuostolių) ataskaitoje	11	422	185
Nekilnojamojo turto, įrangos ir įrengimų nurašymai ir vertės sumažėjimas		-	-
(Pelnas) nuostoliai dėl ilgalaikio turto pardavimo	12	(35)	(12)
(Pelnas) nuostoliai dėl investicinio turto pardavimo		-	-
Atidėjiniai galimiems gautinų sumų nuostoliams		-	-
Atsargų nurašymas	5, 6	1 377	1 416
Papildomi pašarinių kultūrų nurašymai	6	1 574	-
Finansinės sąnaudos	13	2 544	2 559
Finansinės sąnaudos (16 TFAS)	13	1 585	1 726
(Pelnas) nuostoliai dėl biologinio turto tikrosios vertės pasikeitimo	5	5 850	(4 179)
Su turto susijusios dotacijos, pripažintos pajamomis		(402)	(313)
<i>Apyvartinio kapitalo pasikeitimas</i>			
Biologinio turto sumažėjimas (padidėjimas)		(4 363)	6 169
Gautinų sumų ir išankstinių apmokėjimų sumažėjimas (padidėjimas)		(12 155)	(15 166)
Atsargų sumažėjimas (padidėjimas)		(1 012)	(6 084)
Prekybos mokėtinų sumų ir kitų mokėtinų sumų padidėjimas (sumažėjimas)		10 327	16 739
Pinigų srautai iš įprastinės veiklos		5 667	13 423
Sumokėtos palūkanos, netto		(1 518)	(2 184)
Grynieji pagrindinės veiklos pinigų srautai		4 149	11 239
Investicinės veiklos pinigų srautai			
Nekilnojamojo turto, įrangos ir įrengimų pirkimas	4	(5 330)	(4 497)
Investicijų pirkimas		(2)	(1 504)
Nekilnojamojo turto, įrangos ir įrengimų pardavimo įplaukos		138	122
Investicijų pardavimų įplaukos		-	-
Dotacijos, susijusios su investicijomis		380	270
Kitos grąžintos paskolos		50	-
Kitos suteiktos paskolos		(36)	-
Grynieji investicinės veiklos pinigų srautai		(4 800)	(5 609)
Finansinės veiklos pinigų srautai			
Obligacijos		-	-
Finansinėms institucijoms grąžintos paskolos		(9 751)	(2 575)
Gautos paskolos iš finansinių institucijų		15 785	5 739
Kitos gautos (sumokėtos) paskolos		(49)	(3 553)
Finansinio lizingo mokėjimai		(6 509)	(5 546)
Grynieji finansinės veiklos pinigų srautai		(524)	(5 935)
Grynasis pinigų srautų padidėjimas (sumažėjimas)		(1 174)	(305)
Pinigai ir pinigų ekvivalentai laikotarpio pradžioje		2 541	3 732
Pinigai ir pinigų ekvivalentai laikotarpio pabaigoje		1 367	3 428



IV. AIŠKINAMASIS RAŠTAS

1. Rengimo pagrindas

Finansinė informacija už 9 mėn. laikotarpį, pasibaigusį 2021 m. rugsėjo 30 d., paruošta pagal 34 Tarptautinį apskaitos standartą „Tarpinė finansinė atskaitomybė“ (toliau – 34 TAS). Ši tarpinė atskaitomybė turėtų būti skaitoma kartu su tarpine finansine atskaitomybe už 9 mėn. laikotarpį, pasibaigusį 2020 m. rugsėjo 30 d. ir metine finansine atskaitomybe už metus, pasibaigusius 2020 m. gruodžio 31 d., kurios buvo paruoštos remiantis tarptautiniais finansinės atskaitomybės standartais (toliau – TFAS).

Ataskaitos pateikimo valiuta yra euras (Eur). Finansinės ataskaitos yra pateiktos tūkstančiais eurų, nebent nurodyta kitaip. Konsoliduota tarpinė Grupės finansinė informacija už 9 mėn. laikotarpį, pasibaigusį 2021 m. rugsėjo 30 d. ir 2020 m. rugsėjo 30 d. audituota nebuvo. Finansines ataskaitas už metus, pasibaigusius 2020 m. gruodžio 31 d. auditavo nepriklausomas auditorius UAB PriceWaterhouseCoopers.

Svarbūs apskaitiniai vertinimai ir prielaidos

Finansinių ataskaitų parengimas pagal 34 TAS reikalauja tam tikrų apskaitinių vertinimų. Jie taip pat reikalauja Bendrovės vadovybės įvertinimo taikant tam tikras Grupės apskaitos politikas. Veiklos sritys, kuriose yra būtinas Bendrovės vadovybės vertinimas arba kuriose tam tikrų vertinimų įtaka gali būti reikšminga konsoliduotoms finansinėms ataskaitoms yra aprašytos žemiau. Taikomi apskaitiniai vertinimai yra nepasikeitę nuo apskaitinių vertinimų aprašytų metinėje audituotoje finansinėje atskaitomybėje už metus pasibaigusius 2020 m. gruodžio 31 d.

16-asis TFAS „Nuoma“

Įgyvendinusi 16-ąjį TFAS, Grupė pripažino nuomos įsipareigojimus, kurie anksčiau buvo priskirti „veiklos nuomai“ pagal 17-ojo TAS „Nuoma“ principus. Šie įsipareigojimai buvo įvertinti likusių nuomos mokėjimų dabartine verte, diskontuota naudojant Grupės vidutinę skolinimosi palūkanų normą, nuo 2019 m. sausio 1 d. Grupės vidutinė skolinimosi palūkanų norma 2020 m. gruodžio 31 d. buvo 6 proc. Taikoma palūkanų norma 2021 m. nekito.

Grupė pirmą kartą pritaikydama 16-ąjį TFAS naudojami šiais standarto leidžiamais praktiniais palengvinimais:

- Grupė pritaikė vieningą diskonto normą nuomos portfeliiui, turinčiam pakankamai panašias savybes;
- buvo pasitikėta ankstesniais vertinimais kai nuomos sutartys yra sudėtingos;
- veiklos nuomos sutarčių, kurių likęs nuomos laikotarpis yra trumpesnis nei 12 mėnesių, vertinimas kaip trumpalaikės nuomos (pripažįstant nuomos mokėjimus sąnaudomis tiesioginiu būdu);
- pradinių tiesioginių išlaidų, susijusių su turto naudojimo teisės įvertinimu, neįtraukimas į pirminį pritaikymą;
- vidutinio homogeninių sutarčių termino naudojimas nustatant nuomos terminą, kai sutartyje yra galimybių pratęsti ar nutraukti nuomos sutartį.

Biologinio turto vertinimas (augalai)

Pasėlių tikrąją vertę Grupė skaičiuoja naudodama žemiau esančių formulę ir prielaidas:

Pasėlių tikroji vertė = Patirtos sąnaudos + (Dirbamos žemės plotas ha * prognozuojamas vidutinis derlingumas tonomis per ha * prognozuojama tonos kaina – dirbamos žemės plotas ha * prognozuojamos sąnaudos per ha) * T * (1-x), kur:

- Patirtos sąnaudos yra faktiškai patirtos sąnaudos konkrečiai kultūrai iki atskaitinio laikotarpio dienos.
- Dirbamos žemės plotas ha yra konkrečia kultūra apsėtas ir planuojamas nukulti plotas hektarais.
- Prognozuojamas vidutinis kultūros derlingumas tonomis per hektarą.
- Prognozuojama tonos kaina. Tikrosios vertės skaičiavimui naudojamos vidutinės kultūros pardavimo kainos, nustatytos sudarytuose kontraktuose ir įvertinus pokyčius rinkoje.
- Prognozuojamos sąnaudos per ha. Istoriniai vidutinių sąnaudų duomenys.
- T yra laiko, praėjusio nuo kultūros pasėjimo iki planuojamos derliaus nuėmimo datos, proporcija.
- X yra papildomas koregavimo koeficientas galimiems nenumatytiems neigiamiems veiksniams derliui.

Biologinio turto vertinimas (gyvuliai)

Tikroji pieninių karvių vertė yra nustatoma remiantis diskontuotų pinigų srautų metodu. Modelis naudoja prognozuojamas pajamas iš pieno pardavimo per likusį naudingąjį gyvulio tarnavimo laiką, naudojant pieno kainos prielaidą per ateinančius 3 metus. Numatoma naudingasis pieninių karvių tarnavimo laikas yra nuo 1 iki 3 metų. Karvės naudingojo tarnavimo laiko pabaigoje ją numatoma parduoti mėšai. Prognozuojamos pajamos sumažinamos išlaidomis, susijusiomis su karvių auginimu (pašarai, medicinos priemonės, darbuotojų darbo užmokestis ir t.t.) per tą patį laikotarpį. Laisvasis pinigų srautas yra diskontuojamas Grupės vidutiniu svertinio kapitalo koeficientu po mokesčių (WACC).



Nustatant galvijų tikrąją vertę Grupė naudoja vidutines 1 kg mėsos kainas. Jaunų bulių ir telyčių vertė yra nustatoma 1 kg rinkos mėsos kainas (skirtingos kainos skirtingoms amžiaus grupėms) dauginant iš atitinkamos grupės galvijų svorio.

Akcijų opcijų darbuotojams sąnaudos

Bendros sukauptos išlaidos, susijusios su akcijų opcijų darbuotojams programa, apskaičiuojamos pagal toliau aprašytą formulę. Išlaidos apskaitomos pelno (nuostolių) ataskaitoje ir kaupiamos nuosavybėje atsižvelgiant į dienų skaičių, praėjusį nuo opciono suteikimo dienos iki ataskaitinės opciono įsigaliojimo dienos. Kiekvienais metais Bendrovė peržiūrės galiojančias suteiktų opcijų sutartis, kad įmanomai tiksliausiai atspindėtų nuosavybės priemonių, kurias tikimasi perduoti darbuotojams, skaičių.

Visos išlaidos, susijusios su akcijų opcionais, apskaičiuojamos remiantis formule:

Akcijos kaina, suteikimo dieną x Suteiktos akcijos x (1 - metinė darbuotojų kaita) ^ (darbuotojo darbo laikotarpis iki opciono įsigaliojimo)

Kur:

Akcijos kaina - nustatoma atsižvelgiant į opciono suteikimo dieną buvusių Bendrovės akcijų uždarymo kainą „Nasdaq“ vertybinių popierių biržoje;

Suteikimo diena yra opciono sutarties pasirašymo tarp Bendrovės ir gavėjo data, nes visos sąlygos yra nustatytos šioje sutartyje ir nėra jokių kitų susitarimų, kuriuos reikėtų patvirtinti vėlesnis laikotarpiais;

Suteiktos akcijos - akcijos, kurios bus suteikiamos darbuotojui pagal opciono sutartį;

Darbuotojų kaita - tikimybė, kad bus pasinaudota opcionu yra koreguojama pagal prognozuojamą personalo kaitos procentą laikotarpiu iki opciono įsigaliojimo. Šis santykis apskaičiuojamas remiantis istoriniais 2 metų darbuotojų kaitos duomenimis. Į istorinius darbuotojų kaitos duomenis įtraukiama tik tų pareigybių, kurios turi teisę įgyti opcioną, kaita. Kitų pozicijų darbuotojų kaita neįtraukiama į šį santykį.

Yra opcijų sandorių, kurie pasirašyti su specialia sąlyga - kad opciono gavėjai neturi būti susiję su Bendrove jokiais darbo santykiais, tačiau jiems vis tiek reikės išlaukti 3 metų laikotarpį, kad galėtų pasinaudoti opcionu. Dėl šios priežasties apskaičiuojant šių opcijų išlaidas personalo kaitos koeficientas netaikomas, nes tai neturi įtakos jų galimybėms pasinaudoti opcionu.

2. Emitento įstatinis kapitalas ir rezervai

Bendrovės įstatinis kapitalas ir akcijų priedai

AUGA group, AB įstatinis kapitalas 2021 m. rugsėjo 30 d. buvo lygus 65 951 tūkst. Eur (2020 m. gruodžio 31 d.: 65 951 tūkst. Eur). Įstatinį kapitalą sudarė 227 416 252 paprastosios vardinės akcijos (2020: 227 416 252 paprastosios vardinės akcijos), kurių kiekvienos nominali vertė lygi 0,29 Eur. Visos akcijos yra pilnai apmokėtos. Kiekviena akcija suteikia įprastines turtines ir neturtines teises, kaip numatyta Lietuvos Respublikos acinių bendrovių įstatyme ir Bendrovės įstatuose.

Akcijų priedų rezervas 2021 m. rugsėjo 30 d. siekė 6 707 tūkst. Eur, kaip ir 2020 m. gruodžio 31 d.

Bendrovės akcininkai

Bendras akcininkų skaičius 2021 m. rugsėjo 30 d. buvo 2 534. 2020 m. gruodžio 31 d. bendras akcininkų skaičius siekė 1 866.

Akcininkai turėję daugiau nei 5% visų įmonės akcijų:

Įmonės pavadinimas / Asmens vardas, pavardė	2021 m. rugsėjo 30 d.		2020 m. gruodžio 31 d.	
	Akcijų skaičius	Valdomų akcijų dalis, proc.	Akcijų skaičius	Valdomų akcijų dalis, proc.
Baltic Champs Group, UAB (įmonės kodas: 145798333; adresas: Poviliškių k., Šiaulių raj., Lietuva)	126 627 939	55,68	125 167 939	55,04
European Bank for Reconstruction and Development (įmonės kodas: EBRDGB2LXXX; adresas: One Exchange Square, London EC2A 2JN, Jungtinė Karalystė)	19 810 636	8,71	19 810 636	8,71
UAB „ME Investicija“ (įmonės kodas: 302489393; adresas: Račių g. 1, Vilnius, Lietuva)	-	-	19 082 801	8,39
Žilvinas Marcinkevičius	15 919 138	7,00	15 919 138	7,00
Kiti smulkūs akcininkai	65 058 539	28,61	47 435 738	20,86
Iš viso	<u>227 416 252</u>	<u>100,00</u>	<u>227 416 252</u>	<u>100,00</u>

Nei vienas akcininkas neturi specialių balsavimo teisių.

2021 m. rugsėjo 30 d. tokia dalis akcijų buvo valdoma Grupės vadovybės ir valdybos narių:

Vardas, Pavardė	Pareigos	Turimų akcijų skaičius, vnt.	Turimų akcijų skaičius, %
Kęstutis Juščius*	Generalinis direktorius	1 392	0,0006%
Tomas Krakauskas	Valdybos narys	119 000	0,052%
Mindaugas Ambrasas	Finansų direktorius	6 881	0,003%

*Kęstutis Juščius, generalinis direktorius, yra pagrindinis savininkas Baltic Champs Group, UAB, kuri kontroliuoja 55,68 % Bendrovės akcijų.

Bendrovės rezervai

Įstatymo numatytas rezervas yra privalomas pagal Lietuvos Respublikos įstatymus. Kasmet į privalomąjį rezervą turi būti pervesta 5% nuo grynojo pelno, apskaičiuoto pagal Lietuvos Respublikos apskaitą reglamentuojančius teisės aktus, kol privalomasis rezervas pasiekia ne mažiau nei 10% įstatinio akcinio kapitalo. Privalomasis rezervas gali būti naudojamas sukauptiems nuostoliams padengti. 2021 m. rugsėjo 30 d. Bendrovės privalomasis rezervas sudarė 2 041 tūkst. Eur (2020 m. gruodžio 31 d. Bendrovės privalomasis rezervas sudarė 1 834 tūkst. Eur).

Grupės perkainojimo rezervą sudaro Grupės valdomų žemės sklypų vertės pasikeitimas. Grupė kiekvienų metų pabaigoje vertina savo žemės sklypų portfelį. Nepriklausomas vertinimas buvo atliktas 2020 m. pabaigoje. Perkainojimo rezervas 2021 m. rugsėjo 30 d. siekė 9 213 tūkst. Eur (2020 m. gruodžio 31 d. siekė 9 213 tūkst. Eur).

2018 m. Bendrovė suformavo rezervą, skirtą suteikti akcijas darbuotojams. Pervedimai į šį rezervą atliekami kiekvienais metais, kai valdyba patvirtina papildomą akcijų opcionų skyrimą. Rezervą 2021 m. rugsėjo 30 d. sudarė 3 002 tūkst. Eur (2020 m. gruodžio 31 d. – 2 509 tūkst. Eur).

Metiniame visuotiniame akcininkų susirinkime, įvykusiame 2019 m. balandžio 30 d., AUGA group, AB akcininkai patvirtino darbuotojams skirtų opcionų programą. Pagal planą dalyviams suteikiami opcionai nemokamai įsigyti bendrovės akcijų, kurios suteikiamos tik tuo atveju, jei darbuotojas įvykdys 3 metų darbo trukmės Grupėje sąlygą. Įvykdęs šią sąlygą darbuotojas gali pasinaudoti opcionu.

Rezervas suteikti akcijas darbuotojams

Visas rezervas 2019 m. gruodžio 31 d.

Akcijos, skirtos darbuotojams pagal pasirinkimo sandorius (opcionus)

Nepaskirstytos akcijos

Visas rezervas 2020 m. gruodžio 31 d.

Akcijos, skirtos darbuotojams pagal pasirinkimo sandorius (opcionus)

Nepaskirstytos akcijos

Visas rezervas 2021 m. rugsėjo 30 d.

	Akcijų skaičius, vnt.	Vertė, EUR
	5 600 000	1 624
Akcijos, skirtos darbuotojams pagal pasirinkimo sandorius (opcionus)	4 785 690	1 388
Nepaskirstytos akcijos	3 866 034	1 121
	8 651 724	2 509
Akcijos, skirtos darbuotojams pagal pasirinkimo sandorius (opcionus)	7 167 391	2 079
Nepaskirstytos akcijos	3 184 333	923
	10 351 724	3 002

3. Grupės struktūra

Grupę 2021 m. rugsėjo 30 d. sudaro Bendrovė ir 137 dukterinės įmonės (2020 m. gruodžio 31 d.– 137 dukterinės įmonės).

Nr.	Pavadinimas	Teisinė forma	Įmonės kodas	Adresas, įregistravimo vieta ir data	Veiklos pobūdis	Grupės nuosavybės dalis %	
						2021 09 30	2020 12 31
1.	UAB Baltic Champs	*4	302942064	Šiaulių r. sav. Poviliškių k. 15, Registracijos vieta: Šiaulių r. sav., Registracijos data: 2012-12-27	**A	100,00%	100,00%
2.	UAB AVG Investment	*4	300087691	Vilniaus m. sav. Vilniaus m. Konstitucijos pr. 21C, Registracijos vieta: Vilniaus m. sav., Registracijos data: 2005-02-10	**G	100,00%	100,00%
3.	UAB AWG Investment 1	*4	301745765	Vilniaus m. sav. Vilniaus m. Konstitucijos pr. 21C, Registracijos vieta: Vilniaus m. sav., Registracijos data: 2008-06-18	**G	100,00%	100,00%
4.	UAB AWG Investment 2	*4	301807590	Vilniaus m. sav. Vilniaus m. Konstitucijos pr. 21C, Registracijos vieta: Vilniaus m. sav., Registracijos data: 2008-07-24	**G	100,00%	100,00%
5.	UAB AGROSS	*4	301807601	Vilniaus m. sav. Vilniaus m. Konstitucijos pr. 21C, Registracijos vieta: Vilniaus m. sav., Registracijos data: 2008-07-24	**H	100,00%	100,00%
6.	UAB Grain LT	*4	302489354	Vilniaus m. sav. Vilniaus m. Konstitucijos pr. 21C, Registracijos vieta: Vilniaus m. sav., Registracijos data: 2010-03-17	**H	100,00%	97,41%



Nr.	Pavadinimas	Teisinė forma	Įmonės kodas	Adresas, įregistravimo vieta ir data	Veiklos pobūdis	Grupės nuosavybės dalis %	
						2021 09 30	2020 12 31
7.	UAB AgroGIS	*4	302583978	Vilniaus m. sav. Vilniaus m. Konstitucijos pr. 21C, Registracijos vieta: Vilniaus m. sav., Registracijos data: 2011-01-18	**D	95,00%	95,00%
8.	UAB Agro Management Team	*4	302599498	Jonavos r. sav. Bukonių k. Lankesos g. 2, Registracijos vieta: Jonavos r. sav., Registracijos data: 2011-03-02	**E	100,00%	100,00%
9.	UAB Agrotechnikos centras	*4	302589187	Vilniaus m. sav. Vilniaus m. Konstitucijos pr. 21C, Registracijos vieta: Jonavos r. sav., Registracijos data: 2011-02-03	**F	100,00%	100,00%
10.	UAB AUGA trade	*4	302753875	Jonavos r. sav. Bukonių k. Lankesos g. 2, Registracijos vieta: Jonavos r. sav., Registracijos data: 2012-02-29	**H	100,00%	100,00%
11.	ŽŪB Žemės fondas	*1	300558595	Vilniaus m. sav. Vilniaus m. Konstitucijos pr. 21C, Registracijos vieta: Vilniaus m. sav., Registracijos data: 2006-04-07	**E	100,00%	100,00%
12.	UAB Žemės vystymo fondas 6	*4	300589719	Vilniaus m. sav. Vilniaus m. Smolensko g. 10, Registracijos vieta: Vilniaus m. sav., Registracijos data: 2006-08-10	**E	100,00%	100,00%
13.	UAB Žemės vystymo fondas 9	*4	300547638	Vilniaus m. sav. Vilniaus m. Konstitucijos pr. 21C, Registracijos vieta: Jonavos r. sav., Registracijos data: 2006-03-09	**E	100,00%	100,00%
14.	UAB Žemės vystymo fondas 10	*4	301522723	Vilniaus m. sav. Vilniaus m. Konstitucijos pr. 21C, Registracijos vieta: Jonavos r. sav., Registracijos data: 2008-01-10	**E	100,00%	100,00%
15.	UAB Žemės vystymo fondas 20	*4	300887726	Vilniaus m. sav. Vilniaus m. Konstitucijos pr. 21C, Registracijos vieta: Jonavos r. sav., Registracijos data: 2007-06-22	**B	100,00%	100,00%
16.	UAB AUGA Grūduva	*4	174401546	Šakių r. sav. Gotlybiškių k., Registracijos vieta: Šakių r. sav., Registracijos data: 1997-02-24	**A	98,97%	98,97%
17.	ŽŪB AUGA Spindulys	*1	171330414	Radviliškio r. sav. Vaitiekūnų k. Spindulio g. 13, Registracijos vieta: Radviliškio r. sav., Registracijos data: 1993-04-09	**A	99,99%	99,99%
18.	ŽŪB AUGA Smilgiai	*1	168548972	Panevėžio r. sav. Smilgių mstl. Panevėžio g. 23-1, Registracijos vieta: Panevėžio r. sav., Registracijos data: 1992-09-16	**A	100,00%	100,00%
19.	ŽŪB AUGA Skėmiai	*1	171306071	Kėdainių g. 13, Skėmių k., Radviliškio r., Registracijos vieta: Radviliškio r. sav., Registracijos data: 1992-10-01	**A	100,00%	99,97%
20.	ŽŪB AUGA Nausodė	*1	154179675	Anykščių r. sav. Nausodės k. Nausodės g. 55, Registracijos vieta: Anykščių r. sav., Registracijos data: 1992-08-11	**A	99,93%	99,93%
21.	ŽŪB AUGA Dumšiškės	*1	172276179	Raseinių r. sav. Gėluvos k. Dvaro g. 30, Registracijos vieta: Raseinių r. sav., Registracijos data: 1992-09-29	**A	99,88%	99,88%
22.	ŽŪB AUGA Žadžiūnai	*1	175706853	Šiaulių r. sav. Žadžiūnų k. Gudelių g. 30-2, Registracijos vieta: Šiaulių r. sav., Registracijos data: 1992-06-30	**A	99,81%	99,81%
23.	ŽŪB AUGA Mantviliškis	*1	161274230	Kėdainių r. sav. Mantviliškio k. Liepos 6-osios g. 60, Registracijos vieta: Kėdainių r. sav., Registracijos data: 1992-11-06	**A	99,94%	99,94%
24.	ŽŪB AUGA Alanta	*1	167527719	Molėtų r. sav. Kazlų k. Skiemonių g. 2A, Registracijos vieta: Molėtų r. sav., Registracijos data: 1992-06-29	**A	99,99%	99,99%
25.	ŽŪB AUGA Eimučiai	*1	175705032	Šiaulių r. sav. Žadžiūnų k. Gudelių g. 30-2, Registracijos vieta: Šiaulių r. sav., Registracijos data: 1992-06-29	**A	99,24%	99,24%
26.	ŽŪB AUGA Vėriškės	*1	171305165	Radviliškio r., Skėmiai, Kėdainių g. 13, Registracijos vieta: Radviliškio r. sav., Registracijos data: 1992-09-29	**A	99,93%	99,93%
27.	ŽŪB AUGA Želsvelė	*1	165666499	Marijampolės sav., Želsvos k., Želsvelės g. 1, Registracijos vieta: Marijampolės sav., Registracijos data: 1992-07-03	**A	99,86%	99,86%
28.	ŽŪB AUGA Lankesa	*1	156913032	Jonavos r. sav. Bukonių k., Registracijos vieta: Jonavos r. sav., Registracijos data: 1999-04-06	**A	96,91%	96,91%
29.	ŽŪB AUGA Kairėnai	*1	171327432	Radviliškio r. sav. Kairėnų k., Registracijos vieta: Radviliškio r. sav., Registracijos data: 1993-03-02	**A	98,47%	98,47%
30.	ŽŪB AUGA Jurbarkai	*1	158174818	Jurbarko r. sav. Klišių k. Vytauto Didžiojo g. 99, Registracijos vieta: Jurbarko r. sav., Registracijos data: 1992-07-31	**A	98,46%	98,46%
31.	ŽŪB AUGA Gustoniai	*1	168565021	Panevėžio r. sav. Gustonių k. M. Kriaučiūno g. 15, Registracijos vieta: Panevėžio r. sav., Registracijos data: 1992-12-09	**A	100,00%	100,00%
32.	KB Siesarčio ūkis	*3	302501098	Vilniaus m. sav. Vilniaus m. Konstitucijos pr. 21C, Registracijos vieta: Šakių r. sav., Registracijos data: 2010-04-21	**A	99,44%	99,44%
33.	KB Kašėta	*3	302501251	Vilniaus m. sav. Vilniaus m. Konstitucijos pr. 21C, Registracijos vieta: Jonavos r. sav., Registracijos data: 2010-04-21	**A	99,44%	99,44%
34.	ŽŪB Gustonys	*1	302520102	Vilniaus m. sav. Vilniaus m. Konstitucijos pr. 21C, Registracijos vieta: Panevėžio r. sav., Registracijos data: 2010-06-08	**E	100,00%	100,00%
35.	ŽŪB Skėmių pienininkystės centras	*1	302737554	Radviliškio r. sav. Skėmių k. Alyvų g. 1, Registracijos vieta: Radviliškio r. sav., Registracijos data: 2012-03-05	**A	48,67%	48,67%
36.	ŽŪK AgroBokštai	*3	302485217	Vilniaus m. sav. Vilniaus m. Konstitucijos pr. 21C, Registracijos vieta: Vilniaus m. sav., Registracijos data: 2010-03-02	**A	97,94%	97,94%
37.	KB Dotnuvėlės valdos	*3	302618614	Šiaulių r. sav. Žadžiūnų k. Gudelių g. 30-2, Registracijos vieta: Šiaulių r. sav., Registracijos data: 2011-04-21	**A	99,22%	99,22%
38.	KB Nevėžio lankos	*3	302618596	Kėdainių r. sav. Mantviliškio k. Liepos 6-osios g. 60, Registracijos vieta: Kėdainių r. sav., Registracijos data: 2011-04-21	**A	96,51%	96,51%
39.	KB Radviliškio kraštas	*3	302618742	Kėdainių g.13, Skėmių k., Radviliškio r., Registracijos vieta: Radviliškio r. sav., Registracijos data: 2011-04-20	**A	98,67%	98,67%

Nr.	Pavadinimas	Teisinė forma	Įmonės kodas	Adresas, įregistravimo vieta ir data	Veiklos pobūdis	Grupės nuosavybės dalis	
						%	
						2021 09 30	2020 12 31
40.	KB Šventosios pievos	*3	302618201	Raseinių r. sav. Kalnujų mstl. Žieveliškės g. 1, Registracijos vieta: Raseinių r. sav., Registracijos data: 2011-04-20	**A	96,36%	96,36%
41.	KB Kairių ūkis	*3	302615194	Panevėžio r. sav. Gustonių k. M. Kriaučiūno g. 15, Registracijos vieta: Panevėžio r. sav., Registracijos data: 2011-04-13	**A	98,68%	98,68%
42.	KB Šiaurinė valda	*3	302615187	Akmenės r. sav. Ramučių k. Klevų g. 11, Registracijos vieta: Šiaulių r. sav., Registracijos data: 2011-04-13	**A	96,15%	96,15%
43.	KB Šušvės žemė	*3	302618767	Kelmės r. sav. Pašiaušės k. Vilties g. 2, Registracijos vieta: Kelmės r. sav., Registracijos data: 2011-04-21	**A	98,43%	98,43%
44.	KB Žalmargėlis	*3	303145954	Vilniaus m. sav. Vilniaus m. Konstitucijos pr. 21C, Registracijos vieta: Vilniaus m. sav., Registracijos data: 2013-09-23	**A	98,32%	98,32%
45.	KB Juodmargėlis	*3	303159014	Raseinių r. sav. Kalnujų mstl. Žieveliškės g. 1, Registracijos vieta: Raseinių r. sav., Registracijos data: 2013-10-03	**A	99,35%	99,35%
46.	KB AgroMilk	*3	302332698	Raseinių r. sav. Kalnujų mstl. Žieveliškės g. 1, Registracijos vieta: Raseinių r. sav., Registracijos data: 2009-04-23	**A	96,28%	96,28%
47.	KB Purpurėja	*3	302542337	Širvintų r. sav. Širvintų k. Zosinos g. 8, Registracijos vieta: Širvintų r. sav., Registracijos data: 2010-09-02	**A	99,53%	99,53%
48.	UAB Bukonių ekologinis ūkis	*4	302846621	Vilniaus m. sav. Vilniaus m. Konstitucijos pr. 21C, Registracijos vieta: Vilniaus m. sav., Registracijos data: 2012-08-23	**A	100,00%	100,00%
49.	UAB Agrosaulė 8	*4	302846105	Vilniaus m. sav. Vilniaus m. Smolensko g. 10-100, Registracijos vieta: Vilniaus m. sav., Registracijos data: 2012-08-23	**G	100,00%	100,00%
50.	Biržų rajono Rinkuškių melioracijos statinių naudotojų asociacija	*2	302465556	Biržų r. sav. Biržų m. Vytauto g. 38, Registracijos vieta: Biržų r. sav., Registracijos data: 2009-12-11	**A	48,67%	48,67%
51.	Pasvalio rajono Pušaloto melioracijos statinių naudotojų asociacija	*2	302465563	Pasvalio r. sav. Diliauskų k. Diliauskų g. 23, Registracijos vieta: Pasvalio r. sav., Registracijos data: 2009-12-11	**A	48,67%	48,67%
52.	Skėmių melioracijos statinių naudotojų asociacija	*2	303170256	Šiaulių r. sav. Žadžiūnų k. Gudelių g. 30-2, Registracijos vieta: Šiaulių r. sav., Registracijos data: 2013-10-22	**A	48,67%	48,67%
53.	Vaitiekūnų melioracijos statinių naudotojų asociacija	*2	303170306	Šiaulių r. sav. Žadžiūnų k. Gudelių g. 30-2, Registracijos vieta: Šiaulių r. sav., Registracijos data: 2013-10-22	**A	48,67%	48,67%
54.	Asociacija Grūdavos melioracija	*2	302567116	Šakių r. sav. Gotlybiškių k. Mokyklos g. 2, Registracijos vieta: Šakių r. sav., Registracijos data: 2010-11-23	**A	65,81%	65,81%
55.	Paulių melioracijos statinių naudotojų asociacija	*2	303169909	Raseinių r. sav. Gėluvos k. Dvaro g. 30, Registracijos vieta: Raseinių r. sav., Registracijos data: 2009-12-11	**A	100,00%	100,00%
56.	Melioracijos sistemų naudotojų asociacija Nausodė	*2	304219592	Vilniaus m. sav. Vilniaus m. Konstitucijos pr. 21C, Registracijos vieta: Vilniaus m. sav., Registracijos data: 2013-10-22	**A	70,74%	70,74%
57.	UAB Traktorių nuomos centras	*4	302820808	Vilniaus m. sav. Vilniaus m. Konstitucijos pr. 21C, Registracijos vieta: Jonavos r. sav., Registracijos data: 2012-07-16	**A	100,00%	100,00%
58.	UAB Traktorių nuomos paslaugos	*4	302820797	Vilniaus m. sav. Vilniaus m. Konstitucijos pr. 21C, Registracijos vieta: Jonavos r. sav., Registracijos data: 2012-07-16	**A	100,00%	100,00%
59.	UAB Arnega	*4	302661957	Vilniaus m. sav. Vilniaus m. Konstitucijos pr. 21C, Registracijos vieta: Jonavos r. sav., Registracijos data: 2011-08-13	**A	100,00%	100,00%
60.	AgroSchool OŪ	*6	12491954	Harju maakond, Talinas, Keslinna linnaosa, Lai tn 32-8, 10133, Registracijos vieta: Estija, Registracijos data: 2013-07-15	**G	100,00%	100,00%
61.	VŠĮ AgroSchool	*5	303104797	Vilniaus m. sav. Vilniaus m. Smolensko g. 10-100, Registracijos vieta: Vilniaus m. sav., Registracijos data: 2013-07-22	**C	50,00%	50,00%
62.	UAB AUGA Ramučiai	*4	302854479	Akmenės r. sav. Ramučių k. Klevų g. 11, Registracijos vieta: Akmenės r. sav., Registracijos data: 2012-09-05	**A	100,00%	100,00%
63.	UAB AUGA Luganta	*4	300045023	Kelmės r. sav. Pašiaušės k., Registracijos vieta: Kelmės r. sav., Registracijos data: 2012-09-05	**A	100,00%	100,00%
64.	UAB eTime invest	*4	300578676	Vilniaus m. sav. Vilniaus m. Konstitucijos pr. 21C, Registracijos vieta: Vilniaus m. sav., Registracijos data: 2014-06-09	**G	100,00%	100,00%
65.	UAB ŽVF Projektai	*4	300137062	Vilniaus m. sav. Vilniaus m. Konstitucijos pr. 21C, Registracijos vieta: Jonavos r. sav., Registracijos data: 2012-12-27	**E	52,62%	52,62%
66.	ŽŪB Alantos ekologinis ūkis	*1	303324747	Molėtų r. sav. Kazlų k. Skiemonių g. 2A, Registracijos vieta: Molėtų r. sav., Registracijos data: 2014-06-09	**A	100,00%	100,00%
67.	ŽŪB Dumšiškių ekologinis ūkis	*1	303324722	Raseinių r. sav. Gėluvos k. Dvaro g. 30, Registracijos vieta: Raseinių r. sav., Registracijos data: 2014-06-09	**A	100,00%	100,00%
68.	ŽŪB Eimučių ekologinis ūkis	*1	303324715	Šiaulių r. sav. Žadžiūnų k. Gudelių g. 30-2, Registracijos vieta: Šiaulių r. sav., Registracijos data: 2014-06-09	**A	100,00%	100,00%
69.	ŽŪB Grūdavos ekologinis ūkis	*1	303324804	Šakių r. sav. Gotlybiškių k. Mokyklos g. 2, Registracijos vieta: Šakių r. sav., Registracijos data: 2014-06-09	**A	100,00%	100,00%
70.	ŽŪB Jurbarkų ekologinis ūkis	*1	303325361	Jurbarko r. sav. Klišių k. Vytauto Didžiojo g. 99, Registracijos vieta: Jurbarko r. sav., Registracijos data: 2014-06-09	**A	100,00%	100,00%
71.	ŽŪB Kairėnų ekologinis ūkis	*1	303325774	Radviliškio r. sav. Vaitiekūnų k. Spindulio g. 13-2, Registracijos vieta: Radviliškio r. sav., Registracijos data: 2014-06-09	**A	100,00%	100,00%

Nr.	Pavadinimas	Teisinė forma	Įmonės kodas	Adresas, įregistravimo vieta ir data	Veiklos pobūdis	Grupės nuosavybės dalis %	
						2021 09 30	2020 12 31
72.	ŽŪB Lankesos ekologinis ūkis	*1	303325710	Jonavos r. sav. Bukonių k. Lankesos g. 2, Registracijos vieta: Jonavos r. sav., Registracijos data: 2014-06-09	**A	100,00%	100,00%
73.	ŽŪB Mantvilieškio ekologinis ūkis	*1	303325703	Kėdainių r. sav. Mantvilieškio k. Liepos 6-osios g. 60, Registracijos vieta: Kėdainių r. sav., Registracijos data: 2014-06-09	**A	100,00%	100,00%
74.	ŽŪB Nausodės ekologinis ūkis	*1	303325781	Anykščių r. sav. Nausodės k. Nausodės g. 55, Registracijos vieta: Anykščių r. sav., Registracijos data: 2014-06-09	**A	100,00%	100,00%
75.	ŽŪB Skėmių ekologinis ūkis	*1	303325692	Kėdainių g.13, Skėmių k., Radviliškio r., Registracijos vieta: Radviliškio r. sav., Registracijos data: 2014-06-09	**A	100,00%	100,00%
76.	ŽŪB Smilgių ekologinis ūkis	*1	303325824	Panevėžio r. sav. Smilgių mstl. Panevėžio g. 23-1, Registracijos vieta: Panevėžio r. sav., Registracijos data: 2014-06-09	**A	100,00%	100,00%
77.	ŽŪB Spindulio ekologinis ūkis	*1	303325817	Radviliškio r. sav. Vaitiekūnų k. Spindulio g. 13-2, Registracijos vieta: Radviliškio r. sav., Registracijos data: 2014-06-09	**A	100,00%	100,00%
78.	ŽŪB Vėriškių ekologinis ūkis	*1	303325849	Kėdainių g.13, Skėmių k., Radviliškio r., Registracijos vieta: Radviliškio r. sav., Registracijos data: 2014-06-09	**A	100,00%	100,00%
79.	ŽŪB Žadžiūnų ekologinis ūkis	*1	303325870	Šiaulių r. sav. Žadžiūnų k. Gudelių g. 30-2, Registracijos vieta: Šiaulių r. sav., Registracijos data: 2014-06-09	**A	100,00%	100,00%
80.	ŽŪB Želsvelės ekologinis ūkis	*1	303325856	Marijampolės sav. Želsvos k. Želsvelės g. 1, Registracijos vieta: Marijampolės sav., Registracijos data: 2014-06-09	**A	100,00%	100,00%
81.	Prestviigi OÜ	*6	12654600	Harju maakond, Talinas, Kesklinna linnaosa, Lai tn 32-8, 10133, Registracijos vieta: Estija, Registracijos data: 2014-05-02	**G	100,00%	100,00%
82.	Turvaste partners OÜ	*6	12655410	Harju maakond, Talinas, Kesklinna linnaosa, Lai tn 32-8, 10134, Registracijos vieta: Estija, Registracijos data: 2014-05-02	**G	100,00%	100,00%
83.	Nakamaa Agro OÜ	*6	12655522	Harju maakond, Talinas, Kesklinna linnaosa, Lai tn 32-8, 10135, Registracijos vieta: Estija, Registracijos data: 2014-05-02	**G	100,00%	100,00%
84.	Hindaste Invest OÜ	*6	12655384	Harju maakond, Talinas, Kesklinna linnaosa, Lai tn 32-8, 10136, Registracijos vieta: Estija, Registracijos data: 2014-04-24	**G	100,00%	100,00%
85.	Tuudi River OU	*6	12655640	Harju maakond, Talinas, Kesklinna linnaosa, Lai tn 32-8, 10137, Registracijos vieta: Estija, Registracijos data: 2014-05-02	**G	100,00%	100,00%
86.	Palderma Partners OÜ	*6	12654959	Harju maakond, Talinas, Kesklinna linnaosa, Lai tn 32-8, 10138, Registracijos vieta: Estija, Registracijos data: 2014-05-02	**G	100,00%	100,00%
87.	Ave-Martna Capital OÜ	*6	12655155	Harju maakond, Talinas, Kesklinna linnaosa, Lai tn 32-8, 10139, Registracijos vieta: Estija, Registracijos data: 2014-05-02	**G	100,00%	100,00%
88.	Hobring Invest OÜ	*6	12655427	Harju maakond, Talinas, Kesklinna linnaosa, Lai tn 32-8, 10140, Registracijos vieta: Estija, Registracijos data: 2014-05-02	**G	100,00%	100,00%
89.	Rukkirahu Capital OÜ	*6	12655232	Harju maakond, Talinas, Kesklinna linnaosa, Lai tn 32-8, 10141, Registracijos vieta: Estija, Registracijos data: 2014-05-02	**G	100,00%	100,00%
90.	Pahasoo OÜ	*6	12655367	Harju maakond, Talinas, Kesklinna linnaosa, Lai tn 32-8, 10142, Registracijos vieta: Estija, Registracijos data: 2014-05-02	**G	100,00%	100,00%
91.	KB Ganiklis	*3	303429417	Radviliškio r. sav. Skėmių k. Alyvų g. 1-3, Registracijos vieta: Radviliškio r. sav., Registracijos data: 2014-10-20	**A	98,09%	98,09%
92.	KB Ganiavos gėrybės	*3	303429431	Marijampolės sav. Želsvos k. Želsvelės g. 1, Registracijos vieta: Radviliškio r. sav., Registracijos data: 2014-10-20	**A	98,09%	98,09%
93.	KB Žemėpačio pieno ūkis	*3	303432388	Raseinių r. sav. Gėluvos k. Dvaro g. 30, Registracijos vieta: Raseinių r. sav., Registracijos data: 2014-10-22	**A	98,09%	98,09%
94.	KB Žemynos pienelis	*3	303427989	Raseinių r. sav. Gėluvos k. Dvaro g. 30, Registracijos vieta: Raseinių r. sav., Registracijos data: 2014-10-17	**A	98,09%	98,09%
95.	KB Lygiadienio ūkis	*3	303428087	Panevėžio r. sav. Smilgių mstl. Panevėžio g. 23-1, Registracijos vieta: Radviliškio r. sav., Registracijos data: 2014-10-17	**A	98,09%	98,09%
96.	KB Laumės pieno ūkis	*3	303427996	Raseinių r. sav. Gėluvos k. Dvaro g. 30, Registracijos vieta: Raseinių r. sav., Registracijos data: 2014-10-17	**A	98,09%	98,09%
97.	KB Medeinos pienas	*3	303428112	Raseinių r. sav. Gėluvos k. Dvaro g. 30, Registracijos vieta: Raseinių r. sav., Registracijos data: 2014-10-17	**A	98,09%	98,09%
98.	KB Gardaitis	*3	303429381	Panevėžio r. sav. Gustonių k. M. Kriaučiūno g. 15, Registracijos vieta: Radviliškio r. sav., Registracijos data: 2014-10-20	**A	98,09%	98,09%
99.	KB Dimstipatis	*3	303429424	Mažeikių r. sav. Naikių k. Mažeikių aplinkl. 9, Registracijos vieta: Mažeikių r. sav., Registracijos data: 2014-10-20	**A	98,09%	98,09%
100.	KB Aušlavis	*3	303429456	Anykščių r. sav. Nausodės k. Nausodės g. 55, Registracijos vieta: Radviliškio r. sav., Registracijos data: 2014-10-20	**A	98,09%	98,09%
101.	KB Austėjos pieno ūkis	*3	303428094	Mažeikių r. sav. Naikių k. Mažeikių aplinkl. 9, Registracijos vieta: Mažeikių r. sav., Registracijos data: 2014-10-17	**A	98,09%	98,09%
102.	KB Aitvaro ūkis	*3	303429374	Radviliškio r. sav. Skėmių k. Alyvų g. 1-3, Registracijos vieta: Radviliškio r. sav., Registracijos data: 2014-10-20	**A	98,09%	98,09%
103.	KB Giraičio pieno ūkis	*3	303429399	Mažeikių r. sav. Naikių k. Mažeikių aplinkl. 9, Registracijos vieta: Mažeikių r. sav., Registracijos data: 2014-10-20	**A	98,09%	98,09%
104.	Fentus 10 GmbH	*6	HRB106477	Strabe des 17 Juni 10b, 10623 Berlynas, Vokietija, Registracijos vieta: Vokietija, Registracijos data: 2014-05-02	**G	100,00%	100,00%

Nr.	Pavadinimas	Teisinė forma	Įmonės kodas	Adresas, įregistravimo vieta ir data	Veiklos pobūdis	Grupės nuosavybės dalis %	
						2021 09 30	2020 12 31
105.	Norus 26 AG	*6	HRB109356	StraBe des 17 Juni 10b, 10623 Berlynas, Vokietija, Registracijos vieta: Vokietija, Registracijos data: 2014-05-02	**G	100,00%	100,00%
106.	LT Holding AG	*6	HRB109265	StraBe des 17 Juni 10b, 10623 Berlynas, Vokietija, Registracijos vieta: Vokietija, Registracijos data: 2014-05-02	**G	100,00%	100,00%
107.	UAB KTG Agrar	*4	300127919	Raseinių r. sav. Gėluvos k. Dvaro g. 30, Registracijos vieta: Vilniaus m. sav., Registracijos data: 2014-10-20	**A	100,00%	100,00%
108.	UAB Agrar Raseiniai	*4	300610316	Raseinių r. sav. Gėluvos k. Dvaro g. 30, Registracijos vieta: Raseinių r. sav., Registracijos data: 2014-10-20	**A	100,00%	100,00%
109.	UAB AUGA Mažeikiai	*4	300610348	Mažeikių r. sav. Naikių k. Mažeikių aplinkl. 9, Registracijos vieta: Mažeikių r. sav., Registracijos data: 2014-10-20	**A	100,00%	100,00%
110.	UAB PAE Agrar	*4	300867691	Raseinių r. sav. Gėluvos k. Dvaro g. 30, Registracijos vieta: Raseinių r. sav., Registracijos data: 2014-10-20	**A	100,00%	100,00%
111.	UAB Delta Agrar	*4	300868875	Raseinių r. sav. Gėluvos k. Dvaro g. 30, Registracijos vieta: Raseinių r. sav., Registracijos data: 2014-10-20	**A	100,00%	100,00%
112.	UAB KTG Grūdai	*4	302637486	Raseinių r. sav. Gėluvos k. Dvaro g. 30, Registracijos vieta: Raseinių r. sav., Registracijos data: 2014-10-20	**A	100,00%	100,00%
113.	UAB KTG Eko Agrar	*4	300510650	Raseinių r. sav. Gėluvos k. Dvaro g. 30, Registracijos vieta: Raseinių r. sav., Registracijos data: 2014-10-20	**A	100,00%	100,00%
114.	UAB Agronita	*4	300132574	Raseinių r. sav. Gėluvos k. Dvaro g. 30, Registracijos vieta: Raseinių r. sav., Registracijos data: 2014-10-20	**A	100,00%	100,00%
115.	UAB Agronuoma	*4	303204954	Raseinių r. sav. Gėluvos k. Dvaro g. 30, Registracijos vieta: Raseinių r. sav., Registracijos data: 2014-10-20	**A	100,00%	100,00%
116.	UAB VL Investment Vilnius 12	*4	303205611	Raseinių r. sav. Gėluvos k. Dvaro g. 30, Registracijos vieta: Raseinių r. sav., Registracijos data: 2014-10-20	**A	100,00%	100,00%
117.	UAB Agrar Ašva	*4	301608542	Raseinių r. sav. Gėluvos k. Dvaro g. 30, Registracijos vieta: Raseinių r. sav., Registracijos data: 2014-10-20	**A	100,00%	100,00%
118.	UAB Agrar Varduva	*4	301608791	Raseinių r. sav. Gėluvos k. Dvaro g. 30, Registracijos vieta: Raseinių r. sav., Registracijos data: 2014-10-20	**A	100,00%	100,00%
119.	UAB Agrar Seda	*4	301608777	Raseinių r. sav. Gėluvos k. Dvaro g. 30, Registracijos vieta: Raseinių r. sav., Registracijos data: 2014-10-20	**A	100,00%	100,00%
120.	UAB Agrar Kvistė	*4	302308067	Raseinių r. sav. Gėluvos k. Dvaro g. 30, Registracijos vieta: Raseinių r. sav., Registracijos data: 2014-10-20	**A	100,00%	100,00%
121.	UAB Agrar Luoba	*4	302308035	Raseinių r. sav. Gėluvos k. Dvaro g. 30, Registracijos vieta: Raseinių r. sav., Registracijos data: 2014-10-20	**A	100,00%	100,00%
122.	UAB Agrar Gaja	*4	302594412	Raseinių r. sav. Gėluvos k. Dvaro g. 30, Registracijos vieta: Raseinių r. sav., Registracijos data: 2014-10-20	**A	100,00%	100,00%
123.	UAB Agrar Ariogala	*4	301626540	Raseinių r. sav. Gėluvos k. Dvaro g. 30, Registracijos vieta: Raseinių r. sav., Registracijos data: 2014-10-20	**A	100,00%	100,00%
124.	UAB Agrar Girdžiai	*4	301621568	Raseinių r. sav. Gėluvos k. Dvaro g. 30, Registracijos vieta: Raseinių r. sav., Registracijos data: 2014-10-20	**A	100,00%	100,00%
125.	UAB Agrar Vidauja	*4	301622531	Raseinių r. sav. Gėluvos k. Dvaro g. 30, Registracijos vieta: Raseinių r. sav., Registracijos data: 2014-10-20	**A	100,00%	100,00%
126.	UAB Agrar Raudonė	*4	302309532	Raseinių r. sav. Gėluvos k. Dvaro g. 30, Registracijos vieta: Raseinių r. sav., Registracijos data: 2014-10-20	**A	100,00%	100,00%
127.	UAB Agrar Venta	*4	302307855	Raseinių r. sav. Gėluvos k. Dvaro g. 30, Registracijos vieta: Raseinių r. sav., Registracijos data: 2014-10-20	**A	100,00%	100,00%
128.	UAB Agrar Nerys	*4	302594063	Raseinių r. sav. Gėluvos k. Dvaro g. 30, Registracijos vieta: Raseinių r. sav., Registracijos data: 2014-10-20	**A	100,00%	100,00%
129.	UAB Agrar Gėluva	*4	302312133	Raseinių r. sav. Gėluvos k. Dvaro g. 30, Registracijos vieta: Raseinių r. sav., Registracijos data: 2014-10-20	**A	100,00%	100,00%
130.	UAB Agrar Betygala	*4	302312222	Raseinių r. sav. Gėluvos k. Dvaro g. 30, Registracijos vieta: Raseinių r. sav., Registracijos data: 2014-10-20	**A	100,00%	100,00%
131.	UAB Agrar Dubysa	*4	302312215	Raseinių r. sav. Gėluvos k. Dvaro g. 30, Registracijos vieta: Raseinių r. sav., Registracijos data: 2014-10-20	**A	100,00%	100,00%
132.	UAB Agrar Pauliai	*4	302312165	Raseinių r. sav. Gėluvos k. Dvaro g. 30, Registracijos vieta: Raseinių r. sav., Registracijos data: 2014-10-20	**A	100,00%	100,00%
133.	UAB Agrar Mituva	*4	302312172	Raseinių r. sav. Gėluvos k. Dvaro g. 30, Registracijos vieta: Raseinių r. sav., Registracijos data: 2014-10-20	**A	100,00%	100,00%
134.	UAB AUGA Raseiniai	*4	304704364	Raseinių r. sav. Kalnujų mstl. Žieveliškės g. 1, Registracijos vieta: Raseinių r. sav., Registracijos data: 2017-11-06	**A	100,00%	100,00%
135.	Tėvynės žemėlė UAB	*4	303301428	Antano Tumėno st. 4, Vilniaus mun., Vilnius	**G	100,00%	100,00%
136.	Tėviškės žemėlė UAB	*4	303207199	Antano Tumėno st. 4, Vilniaus mun., Vilnius	**E	100,00%	100,00%
137.	KB Grybai LT	*3	302765404	Žibaly g. 37, Širvintos	**I	100,00%	100,00%

PASTABOS:

*1 Žemės ūkio bendrovė	**A Žemės ūkio veikla	**G Dukterinių įmonių valdymas
*2 Asociacija	**B Grupės piniginis fondas	**H Prekyba ir logistika
*3 Kooperatyvinė bendrovė	**C Žmoniškųjų išteklių valdymas	** Maisto produktų gamyba
*4 Uždaroji akcinė bendrovė	**D IT sistemos vystymas	
*5 Viešoji įstaiga	**E Žemės valdymo bendrovė	
*6 Užsienio juridinis vienetas	**F Įrangos nuoma	



4. Ilgalaikis materialusis turtas

	Žemė	Pastatai ir statiniai	Mašinos ir įrenginiai	Transporto priemonės, įrenginiai ir kitas turtas	Nebaigta statyba	Iš viso
2019 m. gruodžio 31 d. (audituota)	60 622	40 978	22 602	2 198	1 707	128 108
- dukterinių įmonių įsigijimas	-	2 262	2 223	132	-	4 617
- turto įsigijimas	6 667	454	2 289	781	2 273	12 465
- nurašymai ir pardavimai	(6)	(17)	(147)	(46)	-	(216)
- perkainojimas	851	-	-	-	-	851
- nusidėvėjimas	(5 855)	(2 499)	(4 196)	(722)	-	(13 273)
- perklasifikavimai	-	271	718	2	(990)	-
2020 m. gruodžio 31 d. (audituota)	62 279	41 448	23 489	2 345	2 991	132 552
- turto įsigijimas	1 212	469	4 448	601	2 235	8 965
- nurašymai ir pardavimai	(2)	(87)	(80)	(33)	-	(202)
- perkainojimas	-	-	-	-	-	-
- nusidėvėjimas	(4 460)	(1 905)	(3 319)	(703)	-	(10 386)
- perklasifikavimai	-	-	(315)	1 821	(1 821)	(315)
2021 m. rugsėjo 30 d. (neaudituota)	59 029	39 925	24 222	4 031	3 405	130 612
Įsigijimo vertė						
2019 m. gruodžio 31 d.	65 981	54 560	40 730	5 308	1 707	168 286
2020 m. gruodžio 31 d.	73 493	57 529	45 813	6 177	2 991	186 004
2021 m. rugsėjo 30 d.	74 702	57 911	49 865	8 566	3 405	194 450
Sukauptas nusidėvėjimas ir vertės sumažėjimas						
2019 m. gruodžio 31 d.	(5 359)	(13 582)	(18 128)	(3 110)	-	(40 179)
2020 m. gruodžio 31 d.	(11 214)	(16 081)	(22 324)	(3 832)	-	(53 452)
2021 m. rugsėjo 30 d.	(15 673)	(17 986)	(25 643)	(4 535)	-	(63 837)
Likutinė vertė						
2019 m. gruodžio 31 d.	60 622	40 978	22 602	2 198	1 707	128 108
Likutinė vertė						
2020 m. gruodžio 31 d.	62 279	41 448	23 489	2 345	2 991	132 552
Likutinė vertė						
2021 m. rugsėjo 30 d.	59 029	39 925	24 222	4 031	3 405	130 612

Naudojimosi teise Grupės pripažintas turtas susijęs su šiomis ilgalaikio turto grupėmis:

	Žemė	
	2021 m. rugsėjo 30 d.	2020 gruodžio 31 d.
Turto naudojimosi teisės		
Įsigijimo savikaina	46 020	40 728
Įsigijimai	-	5 292
Atimti: sukauptą nusidėvėjimą	(15 674)	(11 214)
Iš viso	30 346	34 806
	Pastatai	
	2021 m. rugsėjo 30 d.	2020 gruodžio 31 d.
Turto naudojimosi teisės		
Įsigijimo savikaina	1 008	975
Įsigijimai	-	33
Atimti: sukauptą nusidėvėjimą	(375)	(271)
Iš viso	634	737

5. Biologinis turtas

Grupės biologinio turto judėjimą (tūkst. EUR) sudarė:

	Ilgalaikis turtas		Trumpalaikis turtas		Iš viso
	Melžiamos karvės	Kiti gyvuliai	Grybų auginimo terpė	Pasėliai	
Likutinė vertė 2019 m. gruodžio 31 d.	5 744	3 654	2 226	13 809	25 433
Tiesioginiai pirkimai	-	123	-	-	123
Sukauptos sąnaudos	-	3 821	28 171	34 912	66 904
Perkėlimas tarp grupių	2 707	(2 707)	-	-	-
Tiesioginiai pardavimai	(523)	(224)	-	-	(747)
Derlius	-	-	(28 248)	(41 510)	(69 758)
Perkainojimas	(1 371)	(1 146)	-	7 692	5 175
Nurašymai	(247)	(131)	-	-	(378)
Likutinė vertė 2020 m. gruodžio 31 d.	6 310	3 389	2 149	14 903	26 751
Tiesioginiai pirkimai	-	178	-	-	178
Sukauptos sąnaudos	-	2 811	20 256	35 763	58 830
Perkėlimas tarp grupių	2 577	(2 577)	-	-	-
Tiesioginiai pardavimai	(442)	(205)	-	-	(647)
Derlius	-	-	(20 226)	(33 377)	(53 602)
Perkainojimas	(1 887)	(302)	-	(3 372)	(5 561)
Nurašymai	(204)	(85)	-	-	(289)
Likutinė vertė 2021 m. rugsėjo 30 d.	6 354	3 209	2 179	13 917	25 659

6. Atsargos

Grupės atsargų judėjimą (tonomis) sudarė:

	Kviečiai	Ankštiniai	Grybai	Pienas	Galutinio vartojimo prekės*			Žalia- vos*	Iš viso
					Kita*	Pašarai			
Likutinė vertė 2019 m. gruodžio 31 d.	25 988	7 512	1	18	-	-	59 340	-	92 859
Pirkimai	1 773	4 915	-	-	-	-	-	-	6 798
Pardavimai	(54 732)	(17 269)	(12 906)	(25 338)	-	-	(836)	-	(111 191)
Produkcija	51 461	31 115	12 911	26 890	-	-	79 840	-	202 217
Nurašymai į biologinį turtą (gyvulius)	(1 432)	(2 425)	-	(1 104)	-	-	(59 315)	-	(64 276)
Nurašymai į biologinį turtą (pasėlius ir grybų auginimą)	(5 692)	(9 752)	-	-	-	-	-	-	(15 444)
Atsargų nurašymai	(327)	(66)	-	(450)	-	-	(5 970)	-	(6 813)
Likutinė vertė 2020 m. gruodžio 31 d.	17 039	14 030	6	16	-	-	73 059	-	104 150
Pirkimai	1 100	2 564	-	-	-	-	-	-	3 664
Pardavimai	(20 051)	(11 020)	(9 072)	(19 276)	-	-	(1 138)	-	(60 558)
Produkcija	36 328	11 185	9 068	20 696	-	-	65 041	-	142 318
Nurašymai į biologinį turtą (gyvulius)	(111)	(146)	-	(1 113)	-	-	(46 608)	-	(47 977)
Nurašymai į biologinį turtą (pasėlius ir grybų auginimą)	(4 032)	(5 539)	-	-	-	-	-	-	(9 571)
Atsargų nurašymai	(237)	(253)	-	(314)	-	-	(3 499)	-	(4 303)
Likutinė vertė 2021 m. rugsėjo 30 d.	30 036	10 821	2	10	-	-	86 854	-	127 722

* Susideda iš įvairių matavimo vienetų, todėl šioje lentelėje skaičiai nėra pateikti.



Grupės atsargų judėjimas (tūkst. EUR) sudarė:

	Kviečiai	Ankštiniai	Grybai	Pienas	Galutinio vartojimo prekės	Kita	Pašarai	Žaliavos	Iš viso
Likutinė vertė 2019 m. gruodžio 31 d.	6 705	2 652	3	137	185	6 881	6 463	5 932	28 958
Atsargos, įgytos su dukterine įmone	-	-	-	-	234	-	-	818	1 052
Pirkimai	655	2 063	-	-	4 056	4 314	-	12 126	23 225
Pardavimai	(12 675)	(5 984)	(26 888)	(9 685)	(4 259)	(16 939)	(47)	(1 137)	(77 625)
Produkcija	10 456	10 946	26 898	10 166	153	15 821	6 484	3 045	83 969
Nurašymai į biologinį turtą (gyvulius)	(308)	(932)	-	(417)	-	(1 609)	(4 443)	(5 774)	(13 483)
Nurašymai į biologinį turtą (pasėlius ir grybų auginimą)	(1 236)	(3 713)	-	-	-	(1 910)	-	(7 263)	(14 122)
Atsargų nurašymai	(81)	(23)	-	(190)	(16)	(365)	(672)	(83)	(1 430)
Likutinė vertė 2020 m. gruodžio 31 d.	3 516	5 009	13	11	353	6 193	7 785	7 664	30 544
Pirkimai	406	1 098	-	-	-	3 243	-	11 726	16 473
Pardavimai	(4 292)	(4 015)	(20 708)	(7 722)	(3 261)	(11 157)	(99)	(139)	(51 392)
Produkcija	8 337	3 897	20 701	8 280	3 032	12 279	3 940	103	60 568
Nurašymai į biologinį turtą (gyvulius)	(29)	(47)	-	(433)	-	(236)	(3 626)	(4 783)	(9 154)
Nurašymai į biologinį turtą (pasėlius ir grybų auginimą)	(730)	(2 176)	-	-	-	(3 656)	-	(9 318)	(15 880)
Atsargų nurašymai	(53)	(90)	-	(132)	(7)	(355)	(1 990)	(35)	(2 663)
Likutinė vertė 2021 m. rugsėjo 30 d.	7 155	3 677	6	4	116	6 310	6 011	5 217	28 496

7. Gautinos sumos ir išankstiniai apmokėjimai

Balanso sudarymo dienai Grupės gautinas sumas ir išankstinius apmokėjimus sudarė:

	2021 m. rugsėjo 30 d.	2020 m. gruodžio 31 d.
Prekybos gautinos sumos iš viso, bendrąja verte	9 309	6 628
Gautinas PVM	728	1 281
Gautinos sumos iš Nacionalinės mokėjimų agentūros	9 153	86
Gautinos sumos iš fizinių asmenų	73	84
Kitos gautinos sumos	4 848	3 915
Išankstiniai mokėjimai ir atidėtosios sąnaudos	4 794	4 771
Atimti: atidėjimas dėl galimų nuostolių	(680)	(680)
Prekybos gautinų sumų iš viso, grynąja verte	28 225	16 084
Ilgalaikės gautinos sumos bendrąja verte	450	450
Atimti: atidėjimas dėl galimų nuostolių	(4)	(4)
Iš viso	28 671	16 530

Gautinos sumos iš Nacionalinės mokėjimų agentūros – tiesioginės gautinos subsidijos už pasėlius ir pieną, kurios sumokamos iki kitų metų balandžio 30 d.



8. Finansiniai įsipareigojimai

Grupės ilgalaikes paskolas sudarė:

	2021 m. rugsėjo 30 d.	2020 m. gruodžio 31 d.
<i>Bankų paskolos</i>		
Grybų auginimo įmonės	7 916	8 892
Produkcijos gamybos įmonės	1 051	1 184
Žemės ūkio įmonės	20 117	11 003
Patronuojanti įmonė	3 000	3 000
<i>Ilgalaikės mokėtinos sumos trečiosioms šalims</i>		
Ilgalaikė mokėtina suma kreditoriui	531	753
Ilgalaikė mokėtina suma investiciniam fondui už įsigyjamą žemę	253	253
Žaliosios obligacijos	19 040	18 818
Iš viso	51 908	43 903
Atėmus: sumos, mokėtinos per vienerius metus (pagal sutartis)	(1 021)	(3 409)
Ilgalaikių paskolų iš viso	50 887	40 494

2019 m. gruodžio mėn. 13 d. Grupė išleido 20 000 vnt. Žaliųjų obligacijų (toliau – Obligacijos), kurių vienos nominali vertė yra 1 000 Eur. Obligacijų balansinė vertė pirminio pripažinimo metu pateikiama be emisijos išlaidų ir pritaikytų nuolaidų. Visos obligacijų išleidimo išlaidos yra apskaitomos kaip palūkanų sąnaudos ir kapitalizuojamos prie obligacijų vertės per 5 metų laikotarpį.

Ilgalaikių paskolų ir mokėtinų sumų grąžinimo terminai:

	2021 m. rugsėjo 30 d.	2020 m. gruodžio 31 d.
<i>Bankų paskolos</i>		
Per antrus metus	5 849	5 186
Per trečius ir ketvirtus metus	35 084	25 843
Po penktų metų ir vėliau	9 954	9 465
Iš viso	50 887	40 494

Grupės trumpalaikes paskolas sudarė:

	2021 m. rugsėjo 30 d.	2020 m. gruodžio 31 d.
<i>Bankų paskolos</i>		
Grybų auginimo įmonės	2 144	2 400
Produkcijos gamybos įmonės	-	-
Patronuojanti įmonė	-	-
Grūdų pardavimo įmonė	5 628	7 000
Trumpalaikių paskolų iš viso	7 772	9 400

Trumpalaikėse paskolose kredito linijos sudaro 7 772 tūkst. Eur (2020 metais - 9 400 tūkst. Eur).

9. Nuoma

Grupės nuomą sudarė:

	2021 m. rugsėjo 30 d.	2020 m. gruodžio 31 d.
<i>Nuomos įsipareigojimai</i>		
Nuomos įsipareigojimai susiję su turto nuosavybės teisėmis*	30 896	34 626
Nuomos įsipareigojimai susiję su kitu turtu**	7 602	6 613
Iš viso	38 498	41 239
Atimti: per vienerius metus mokėtinos sumos		
Nuomos įsipareigojimai susiję su turto nuosavybės teisėmis*	1 243	4 607
Nuomos įsipareigojimai susiję su kitu turtu**	1 167	2 950
Iš viso	2 410	7 557
Iš viso ilgalaikių nuomos įsipareigojimų	36 088	33 682

* Nuomos įsipareigojimai, apskaityti kaip veiklos nuoma iki 16-ojo TFAS priėmimo.

** Nuomos įsipareigojimai, apskaityti kaip finansinė nuoma iki 16-ojo TFAS priėmimo.



10. Veiklos segmentų rezultatų apžvalga

AUGALININKYSTĖS SEGMENTAS		9 mėnesiai, pasibaigę 2021 m. rugsėjo 30 d.	9 mėnesiai, pasibaigę 2020 m. rugsėjo 30 d.
a) Žemės ūkio produkcijos derlius			
Bendroji dirbama žemė, ha		39 139	39 637
	Kviečiai	10 440	11 896
	Ankštiniai	8 056	9 035
	Kitos kultūros	12 397	9 664
	Pašarinės kultūros	6 773	8 168
	Pūdymas	1 473	875
Vidutinis derlingumas, t/ha			
	Kviečiai	3,29	4,13
	Ankštiniai	1,10	2,73
	Kitos kultūros	-	-
	Pašarinės kultūros	-	-
Bendrasis derlius, tikrąja verte, EUR'000		33 953	41 877
	Kviečiai	8 249	10 573
	Ankštiniai	3 067	9 053
	Kitos kultūros	16 693	16 430
	Pašarinės kultūros	5 946	5 821
Bendrosios derliaus sąnaudos, EUR'000		35 308	33 942
	Kviečiai	7 957	10 224
	Ankštiniai	6 675	7 905
	Kitos kultūros	14 731	9 993
	Pašarinės kultūros	5 946	5 821
Biologinio turto tikrosios vertės pasikeitimo įtaka, iš viso EUR'000*		(1 354)	7 935
<i>Biologinio turto tikrosios vertės pasikeitimo įtaka, pripažinta praėjusiame laikotarpyje, EUR'000*</i>		2 018	1 450
Biologinio turto tikrosios vertės pasikeitimo įtaka, pripažinta ataskaitiniame laikotarpyje, EUR'000*		(3 372)	6 485
*Grupė apskaičiavo pasėtų kultūrų tikrąją vertę 2021 m. rugsėjo 30 d. Daugiau informacijos pateikiama vadovybės komentaro 2.2 punkte.			
b) Žemės ūkio produkcijos pardavimai			
		9 mėnesiai, pasibaigę 2021 m. rugsėjo 30 d.	9 mėnesiai, pasibaigę 2020 m. rugsėjo 30 d.
Bendrosios parduotos žemės ūkio produkcijos pajamos		18 407	26 207
Bendrosios parduotos žemės ūkio produkcijos sąnaudos *		20 126	27 158
Bendrieji atsargų nurašymai		2 384	977
Žemės ūkio produkcijos pardavimo rezultatas, EUR'000		(4 103)	(1 928)
* Parduotos žemės ūkio produkcijos kaina atspindi derliaus vertę, tikrąja verte derliaus nuėmimo metu ir susijusias pardavimo sąnaudas.			
c) Žemės ūkio subsidijos			
		9 mėnesiai, pasibaigę 2021 m. rugsėjo 30 d.	9 mėnesiai, pasibaigę 2020 m. rugsėjo 30 d.
Tiesioginės subsidijos		3 895	3 522
Ekologinės žemdirbystės subsidijos		3 084	2 052
Subsidijų iš viso, EUR'000		6 979	5 574
Bendrasis augalininkystės segmento pelnas, EUR'000 (a+b+c)		(496)	10 131
<i>Nusidėvėjimas, įtrauktas į žemės ūkio produkcijos užauginimo sąnaudas, EUR'000</i>		2 829	2 884



PIENININKYSTĖS SEGMENTAS	9 mėnesiai, pasibaigę 2021 m. rugsėjo 30 d.	9 mėnesiai, pasibaigę 2020 m. rugsėjo 30 d.
Bendrasis parduotas produkcijos kiekis, tonos	20 168	20 387
Įprastinis pienas, tonos	456	1 408
Ekologinis pienas, tonos	18 656	17 899
Pieno produktai, tonos	502	559
Galvijai, tonos	554	521
Bendrosios pienininkystės segmento pajamos, EUR'000	10 160	9 867
Įprastinis pienas, EUR'000	156	461
Ekologinis pienas, EUR'000	7 735	7 165
Pieno produktai, EUR'000	1 623	1 691
Galvijai, EUR'000	647	551
Bendrosios pienininkystės segmento sąnaudos, EUR'000	9 867	9 450
Pieno, EUR'000	7 722	7 245
Pieno produktai, EUR'000	1 498	1 654
Mėsos, EUR'000	647	551
Biologinio turto tikrosios vertės pasikeitimas, EUR'000	(2 478)	(2 305)
Subsidijų iš viso, EUR'000	2 356	1 968
Bendrasis pienininkystės segmento pelnas, EUR'000	172	79
<i>Nusidėvėjimas, įtrauktas į pienininkystės segmento pardavimo sąnaudas, EUR'000</i>	475	380

GRYBININKYSTĖS SEGMENTAS	9 mėnesiai, pasibaigę 2021 m. rugsėjo 30 d.	9 mėnesiai, pasibaigę 2020 m. rugsėjo 30 d.
Bendrasis parduotas kiekis, tonos	9 072	9 652
Įprastiniai grybai, tonos	8 542	8 922
Ekologiniai grybai, tonos	530	729
Bendrosios grybų pardavimo pajamos, EUR'000	21 101	21 536
Įprastiniai grybai, EUR'000	19 136	19 269
Ekologiniai grybai, EUR'000	1 965	2 267
Bendrosios grybų pardavimo sąnaudos, EUR'000	20 708	20 301
Įprastiniai grybai, EUR'000	19 389	18 967
Ekologiniai grybai, EUR'000	1 319	1 334
Grybų komposto pardavimo pajamos, EUR'000	360	1 399
Grybų komposto pardavimo savikaina, EUR'000	196	1 256
Bendrasis grybininkystės segmento pelnas, EUR'000	555	1 379
<i>Nusidėvėjimas, įtrauktas į grybų pardavimo sąnaudas, EUR'000</i>	1 247	1 176

GALUTINIAM VARTOTOJIMUI SKIRTI PRODUKTAI PAKUOTĖSE	9 mėnesiai, pasibaigę 2021 m. rugsėjo 30 d.	9 mėnesiai, pasibaigę 2020 m. rugsėjo 30 d.
Bendrosios vartojimui skirtų produktų pakuotėse pardavimo pajamos, EUR'000	4 876	3 368
Bendrosios vartojimui skirtų produktų pakuotėse pardavimo sąnaudos, EUR'000	3 409	3 079
Bendrasis vartojimui skirtų produktų pakuotėse segmento pelnas, EUR'000	1 467	290
<i>Nusidėvėjimas, įtrauktas į vartojimui skirtų produktų pakuotėse pardavimo sąnaudas, EUR'000</i>	267	118



11. Veiklos sąnaudos

Veiklos sąnaudas pagal sąnaudų tipą sudarė:

	9 mėnesiai, pasibaigę rugsėjo 30 d.	
	2021 m.	2020 m.
Darbo užmokesčio sąnaudos	2 883	2 683
Socialinio draudimo sąnaudos	779	725
Akcijų opcionų darbuotojams sąnaudos	422	185
Baudos ir pavėluoti mokėjimai	8	51
Ilgalaikio materialiojo turto nusidėvėjimas	604	573
Turto vertės sumažėjimas	-	0
Konsultacinės ir verslo planų rengimo paslaugos	168	177
Mokesčių ir draudimų sąnaudos	433	627
Pardavimų sąnaudos	1 035	521
Kuro sąnaudos	181	130
Turto registravimo ir notarų sąnaudos	94	118
Nuoma ir komunalinės paslaugos	285	295
Transporto sąnaudos	226	195
Administracinės sąnaudos	414	409
Kitos sąnaudos	686	573
Iš viso	8 218	7 262

2019 m. balandžio mėn. Bendrovė patvirtino akcijų darbuotojams opcionų planą, todėl nuo šio plano patvirtinimo apskaitomos darbuotojams skirtų akcijų apmokėjimo sąnaudos, susijusios su darbuotojams suteiktais opcionais. Sąnaudos pripažįstamos tolygiai per 3 metų laikotarpį, apskaitomos pelno (nuostolių) ataskaitoje ir kaupiamos nuosavybės straipsnyje.

12. Kitos pajamos

Kitas pajamas sudarė:

	9 mėnesiai, pasibaigę rugsėjo 30 d.	
	2021 m.	2020 m.
Pelnas (nuostolis) dėl ilgalaikio turto pardavimo	35	26
Įsipareigojimų nurašymai	-	-
Pelnas (nuostolis) dėl dukterinių įmonių pardavimo	-	-
Palūkanų ir baudų pajamos	267	245
Draudimo išmokos	103	50
Kitos pajamos	77	32
Iš viso	482	353

13. Finansinės sąnaudos

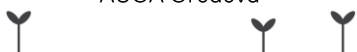
Grupės finansines sąnaudas sudarė:

	9 mėnesiai, pasibaigę rugsėjo 30 d.	
	2021 m.	2020 m.
Banko palūkanų sąnaudos	1 115	1 148
Obligacijų palūkanų sąnaudos	1 142	1 122
Išperkamosios nuomos ir kitos finansinės veiklos sąnaudos	403	434
Išperkamosios nuomos palūkanų sąnaudos (16 TFAS)	1 585	1 726
Nuostoliai dėl valiutų kurso pasikeitimo	70	19
Kitos finansinės veiklos sąnaudos	81	62
Iš viso	4 396	4 530

14. Esminiai įvykiai per 2021 m. sausio – lapkričio mėn.

Apie visus grupės esminius įvykius buvo informuota per NASDAQ VILNIUS CNS sistemą ir per ESPI informavimo sistemą, kurią administruoja Lenkijos finansinių rinkų priežiūros institucija, bei EBI duomenų bazę administruojamą Varšuvos vertybinių popierių biržos.

Platinimo data	Pranešimo pavadinimas
2021.11.22	Kvietimas į AUGA group, AB 2021 m. 9 mėnesių neaudituočių finansinių rezultatų pristatymą internetiniame seminare
2021.10.14	AUGA group, AB neeilinio visuotinio akcininkų susirinkimo, įvykusio 2021 m. spalio 14 d., sprendimai
2021.10.08	AUGA group, AB valdybos nuomonė apie paskelbtą oficialų siūlymą, kuriuo siekiama išbraukti bendrovės akcijas iš prekybos Varšuvos vertybinių popierių biržoje
2021.10.08	Dėl oficialaus siūlymo, kuriuo siekiama išbraukti AUGA group, AB akcijas iš prekybos Varšuvos vertybinių popierių biržoje, cirkuliario paskelbimo
2021.09.30	Pranešimas apie sandorį, sudarytą asmens, glaudžiai susijusio su vadovaujamas pareigas einančiu asmeniu
2021.09.29	AUGA group, AB pristatė pirmąją technologiją „žaliajai“ maisto grandinei - klimato neteršiantį traktorių
2021.09.29	Dėl prekybos AUGA group, AB akcijomis sustabdymo
2021.09.23	Sustabdyta prekyba AUGA group, AB akcijomis Varšuvos vertybinių popierių biržoje
2021.09.22	AUGA group, AB valdybos pranešimo apie ketinimą išbraukti bendrovės akcijas iš prekybos reguliuojamoje rinkoje Varšuvos vertybinių popierių biržoje paskelbimas
2021.09.22	Pranešimas apie 2021 m. spalio 14 d. vyksiančio AUGA group, AB neeilinio visuotinio akcininkų susirinkimo darbotvarkės klausimų sprendimų projektais bei susijusia informacija papildymą
2021.09.22	Pranešimas apie 2021 m. spalio 14 d. šaukiamą AUGA group, AB neeilinį visuotinį akcininkų susirinkimą
2021.09.02	AUGA group, AB 2021 m. 6 mėnesių finansinių rezultatų pristatymas
2021.08.31	Pranešimas apie AUGA group, AB tarpinę finansinę informaciją už 6 mėn. laikotarpį, pasibaigusį 2021 m. birželio 30 d.
2021.08.23	Kvietimas į AUGA group, AB 2021 m. 6 mėnesių neaudituočių finansinių rezultatų pristatymą internetiniame seminare
2021.07.30	Pranešimas apie balsavimo teisių netekimą
2021.07.30	Pranešimas apie sandorį, sudarytą asmens, glaudžiai susijusio su vadovaujamas pareigas einančiu asmeniu
2021.07.22	Pranešimas apie sandorį, sudarytą asmens, glaudžiai susijusio su vadovaujamas pareigas einančiu asmeniu
2021.06.08	Dėl didesnių palūkanų žaliųjų obligacijų savininkams mokėjimo
2021.06.01	AUGA group, AB 2021 m. 3 mėnesių finansinių rezultatų pristatymas
2021.05.31	Pranešimas apie AUGA group, AB tarpinę finansinę informaciją už 3 mėn. laikotarpį, pasibaigusį 2021 m. kovo 31 d.
2021.05.24	Kvietimas į AUGA group, AB 2021 m. 3 mėnesių neaudituočių finansinių rezultatų pristatymą internetiniame seminare
2021.05.03	2020 m. metinė informacija
2021.04.30	AUGA group, AB eilinio visuotinio akcininkų susirinkimo, įvykusio 2021 m. balandžio 30 d., sprendimai
2021.04.22	AUGA group, AB pranešimai apie vadovaujančias pareigas einančių asmenų sandorius
2021.04.22	AUGA group, AB tęsia darbuotojų skatinimo akcijomis programą
2021.04.19	Pranešimas apie 2021 m. balandžio 30 d. vyksiančio AUGA group, AB eilinio visuotinio akcininkų susirinkimo darbotvarkės klausimų sprendimų projektais bei susijusia informacija papildymą
2021.04.12	PATIKSLINIMAS: AUGA group, AB organizuoja internetinį seminarą, skirtą mažmeniniams investuotojams
2021.04.12	AUGA group, AB organizuoja internetinį seminarą, skirtą mažmeniniams investuotojams
2021.04.08	Pranešimas apie 2021 m. balandžio 30 d. šaukiamą AUGA group, AB eilinį visuotinį akcininkų susirinkimą
2021.04.06	AUGA group, AB (Bendrovė) 10 mln. EUR padidino dukterinės bendrovės UAB "Grain LT" (Grain LT) įstatinį kapitalą, kapitalizuodama Grain LT skolą Bendrovei
2021.03.01	AUGA group, AB 2020 m. 12 mėnesių finansinių rezultatų pristatymas
2021.02.26	AUGA group, AB tarpinė informacija už 12 mėn. laikotarpį, pasibaigusį 2020 m. gruodžio 31 d.
2021.02.24	AUGA group, AB (Bendrovė) įsigijo 100 proc. UAB "Grain LT" (Grain LT) akcijų iš kitos grupės įmonės UAB "AUGA Grūduva"



2021.02.23	Kvietimas į AUGA group, AB 2020 m. 12 mėnesių neaudituočių finansinių rezultatų pristatymą internetiniame seminare
2021.02.17	AUGA group, AB išleido žaliųjų obligacijų ataskaitą
2021.02.03	2021 m. AUGA group, AB periodinės informacijos atskleidimo datos (investuotojo kalendorius)
2021.01.27	Pranešimas apie AUGA group, AB žaliųjų obligacijų prekybos stabdymą vienai dienai dėl NASDAQ techninio koregavimo prekybos sistemoje



V. ATSAKINGŲ ASMENŲ PATVIRTINIMAS

Vadovaudamiesi Lietuvos Respublikos vertybinių popierių įstatymu ir Lietuvos banko valdybos nutarimu patvirtintomis Informacijos atskleidimo taisyklėmis, patvirtiname, kad, mūsų žiniomis, AUGA group, AB tarpinių konsoliduotųjų finansinių ataskaitų rinkinys už devynių mėnesių periodą, pasibaigusį 2021 m. rugsėjo 30 d., sudarytas pagal Tarptautinės finansinės atskaitomybės standartus, atitinka tikrovę ir teisingai rodo AUGA group, AB įmonių grupės turtą, įsipareigojimus, finansinę būklę, pelną arba nuostolius ir pinigų srautus.

Generalinis direktorius

Kęstutis Juščius

Finansų direktorius

Mindaugas Ambrasas

