

Delårsrapport 1 april – 30 juni 2020

Första kvartalet (1 april – 30 juni 2020)

- Nettoomsättningen ökade med 7 procent och uppgick till 1 097 MSEK (1 024).
- Resultatet (EBITA) ökade med 5 procent och uppgick till 64 MSEK (61).
- Resultatet efter skatt uppgick till 40 MSEK (38).
- Resultat per aktie uppgick till 1,50 SEK (1,40).
- Kassaflödet från den löpande verksamheten uppgick till 133 (81).
- Styrelsen föreslår en utdelning om 1,50 SEK per aktie (3,00).
- Covid-19-pandemin påverkade verksamheten på olika sätt under det första kvartalet. Försäljningen av personlig skyddsutrustning ökade. Byggrelaterad försäljning stärktes medan industrirelaterad försäljning påverkades negativt med viss återhämtning i slutet av kvartalet. Det är fortsatt svårt att bedöma hur stor påverkan blir och hur länge effekterna består.

MSEK	Tre månader		Δ %	R12 mån	Helår
	apr-jun 2020	apr-jun 2019		jul 2019- jun 2020	2019/2020
Nettoomsättning	1 097	1 024	7	4 133	4 060
EBITA	64	61	5	211	208
EBITA-marginal, procent	5,8	6,0		5,1	5,1
Resultat efter finansiella poster	50	49	2	156	155
Periodens resultat (efter skatt)	40	38	5	118	116
Resultat per aktie f. utspädning, SEK	1,50	1,40	7	4,40	4,30
Resultat per aktie e. utspädning, SEK	1,50	1,40	7	4,40	4,30
R/RK, procent				16	16
Soliditet, procent				35	35
Antal anställda vid periodens slut	1 066	1 088	-2	1 066	1 083

VD:s kommentarer

Bergman & Beving inledde året med en positiv utveckling totalt sett. Omsättningen ökade med 7 procent och justerat för förvärv och valutaeffekter ökade omsättningen med 3 procent. Rörelseresultatet (EBITA) ökade med 5 procent till 64 MSEK och verksamheten levererade ett starkt kassaflöde. De ökade försäljningsvolymerna i kombination med genomförda effektiviseringar i verksamheten bidrog till det positiva utfallet. Det är mycket glädjande att divisionerna Building Materials och Workplace Safety ökade sina resultat och stärkte sina marginaler betydligt.

Efterfrågan från industrikunder påverkades negativt av nedstängningar och kapacitetsneddragningar relaterade till pandemin medan efterfrågan från byggkunder var god under perioden. Efterfrågan på personlig skyddsutrustning låg kvar på en hög nivå.

Genomförda omstruktureringar i verksamheten gav god effekt och vi har löpande vidtagit olika anpassningsåtgärder i bolagen för att möta osäkerheten på marknaden och den varierande efterfrågan till följd av pandemin. Vi fortsatte målmedvetet att arbeta med förbättrad lönsamhet och ökad effektivitet i en mer decentraliserad struktur. Vårt långsiktiga fokus med satsningar på försäljning och marknadsföring av våra starka produkter och varumärken kvarstod och vår ambition är att flytta fram våra positioner även i rådande affärsklimat.

Förvärv är fortsatt en viktig del av vår strategi för tillväxt och de nyförvärvade bolagen bidrog till den positiva utvecklingen under kvartalet. Vår avsikt är att genomföra flera värdeskapande förvärv framöver.

Stockholm i juli 2020

Pontus Boman

VD och koncernchef

Resultat och nettoomsättning

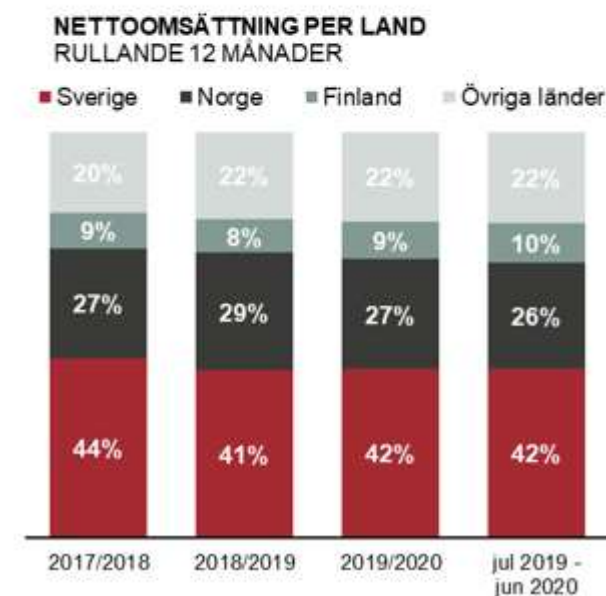
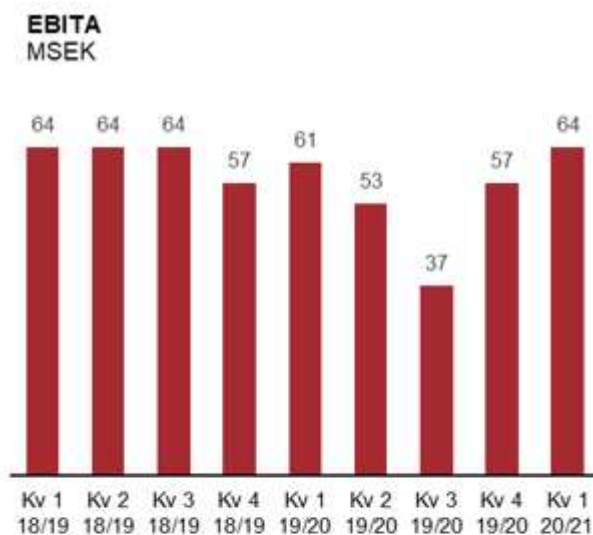
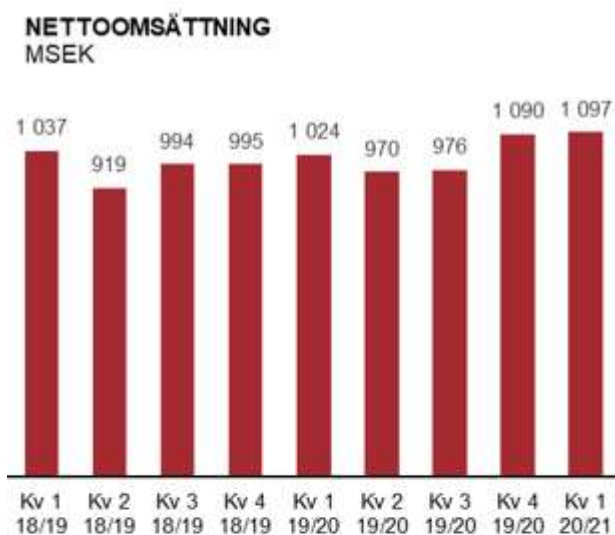
Första kvartalet (april – juni 2020)

Nettoomsättningen ökade med 7 procent till 1 097 MSEK (1 024). För jämförbara enheter ökade omsättningen i lokal valuta med 3 procent och förvärv ökade omsättningen med 7 procent. Valutakursförändringar påverkade nettoomsättningen negativt med 3 procent.

Efterfrågan från byggkunder var stark medan industri-kunder påverkades negativt av pandemin med viss återhämtning under slutet av kvartalet. Efterfrågan på personlig skyddsutrustning från såväl myndigheter som övriga kunder var samtidigt stark. Försäljningen till nya kunder ökade och kostnader för implementering av nya kundavtal påverkade kortsiktigt bruttomarginalen negativt. Satsningarna på produktutveckling och breddning av kundportföljen fortsatte.

EBITA för det första kvartalet uppgick till 64 MSEK (61), vilket motsvarar en EBITA-marginal om 5,8 procent (6,0).

Resultatet efter finansiella poster uppgick till 50 MSEK (49). Resultatet efter skatt uppgick till 40 MSEK (38), motsvarande ett resultat per aktie om 1,50 SEK (1,40).



Utveckling per division

MSEK	Tre månader			R12 mån	Helår
	apr-jun 2020	apr-jun 2019	Δ %	jul 2019- jun 2020	2019/2020
Nettoomsättning					
Building Materials	349	300	16	1 192	1 143
Workplace Safety	432	343	26	1 490	1 401
Tools & Consumables	327	393	-17	1 499	1 565
Koncerngemensamt/elimineringar	-11	-12		-48	-49
Total nettoomsättning	1 097	1 024	7	4 133	4 060
EBITA					
Building Materials	33	23	43	63	53
Workplace Safety	40	29	38	106	95
Tools & Consumables	-7	12	-158	54	73
Koncerngemensamt/elimineringar	-2	-3		-12	-13
Total EBITA	64	61	5	211	208
EBITA-marginal, procent					
Building Materials	9,5	7,7		5,3	4,6
Workplace Safety	9,3	8,5		7,1	6,8
Tools & Consumables	-2,1	3,1		3,6	4,7
Total EBITA-marginal	5,8	6,0		5,1	5,1

Building Materials

Building Materials nettoomsättning ökade med 16 procent till 349 MSEK (300) och EBITA ökade med 43 procent till 33 MSEK (23).

Byggsäsongen fortsatte starkt och efterfrågan i Sverige och Norge var högre än föregående år. Efterfrågan från industrikunder var som en konsekvens av Covid-19-pandemin avsevärt lägre men med viss återhämtning i slutet av kvartalet. Försäljningsvolymerna i kombination med effektiviseringar i verksamheten bidrog till att stärka resultatet. ESSVE stod för den största förbättringen.

Workplace Safety

Workplace Safetys nettoomsättning ökade med 26 procent till 432 MSEK (343) och EBITA ökade med 38 procent till 40 MSEK (29).

Efterfrågan på personlig skyddsutrustning var god under kvartalet. Skydda, Guide och Zekler fortsatte att assistera myndigheter med både anskaffning och leveranser av personlig skyddsutrustning för att på bästa sätt möta behoven i samhället, vilket delvis påverkade bruttomarginalen negativt. Genomförda effektiviseringar i verksamheten gav förväntad effekt. De nyförvärvade bolagen bidrog till den positiva utvecklingen i kvartalet.

Tools & Consumables

Tools & Consumables nettoomsättning minskade med 17 procent till 327 MSEK (393) och EBITA uppgick till -7 MSEK (12).

Efterfrågan från industrikunder var avsevärt lägre till följd av Covid-19-pandemin. I slutet av kvartalet återhämtade sig efterfrågan men låg fortsatt på en lägre nivå. Ytterligare effektiviseringsåtgärder har vidtagits inom dotterbolaget Luna för att anpassa verksamheten till marknadsläget.

Bruttomarginalen påverkades kortsiktigt negativt av kostnader för implementering av nya kundavtal.

Koncerngemensamt och elimineringar

Koncerngemensamma kostnader och elimineringar uppgick i det första kvartalet till -2 MSEK (-3).

Moderbolagets nettoomsättning för kvartalet uppgick till 8 MSEK (8) och resultatet efter finansiella poster till 5 MSEK (7) för perioden.

Medarbetare

Vid periodens utgång uppgick antalet medarbetare i koncernen till 1 066 vilket kan jämföras med 1 083 vid räkenskapsårets ingång.

Företagsförvärv

Inga förvärv har genomförts under första kvartalet.

Oreglerade villkorade tilläggsköpeskillingar för tidigare förvärv är skuldförda till totalt 45 MSEK. Maximalt beräknas dessa totalt kunna uppgå till 55 MSEK. Under perioden har villkorade köpeskillingar avseende tidigare års förvärv utbetalats med 4 MSEK.

Lönsamhet, kassaflöde och finansiell ställning

Lönsamheten mätt som avkastning på rörelsekapitalet R/RK uppgick till 16 procent (22). Avkastningen på eget kapital uppgick till 7 procent (10).

Kassaflödet från den löpande verksamheten för kvartalet uppgick till 133 MSEK (81). Rörelsekapitalet minskade under kvartalet med 27 MSEK.

Varulagret minskade med 59 MSEK och rörelsefordringarna minskade med 1 MSEK samtidigt som rörelseskulderna minskade med 33 MSEK.

Kvartalets kassaflöde har belastats med nettoinvesteringar i anläggningstillgångar med 18 MSEK (25) samt av förvärv av rörelser med 4 MSEK (108).

Koncernens operativa nettolåneskuld uppgick vid periodens utgång till 631 MSEK (436), exklusive skuldförda pensionsåtaganden om 727 MSEK (686) och leasing-skulder enligt IFRS 16 om 433 MSEK (467). Likvida medel, inklusive beviljade krediter som ej utnyttjats, uppgick sammanlagt till 869 MSEK (364).

Soliditeten uppgick till 35 (38).

Eget kapital per aktie uppgick till 60,70 SEK jämfört med 61,10 SEK vid årets ingång. Eget kapital per aktie efter utspädning uppgick till 60,70 SEK jämfört med 61,10 SEK vid årets ingång.

Den svenska skattesatsen, tillika moderbolagets skattesats, är 21,4 procent. Koncernens vägda genomsnittliga skattesats med nuvarande geografiska mix uppgick till cirka 22 procent.

Aktiestruktur och återköp av aktier

Aktiekapitalet uppgick vid periodens utgång till 56,9 MSEK och hade en fördelning per aktieslag enligt följande:

AKTIESTRUKTUR

Aktieslag	Antal aktier	Antal röster	Andel i % av kapital	Andel i % av röster
A-aktier, 10 röster per aktie	1 062 436	10 624 360	3,9	28,7
B-aktier, 1 röst per aktie	26 373 980	26 373 980	96,1	71,3
Totalt antal aktier före återköp	27 436 416	36 998 340	100,0	100,0
Varav återköpta B-aktier	-729 677		2,7	2,0
Totalt antal aktier efter återköp	26 706 739			

Aktiekursen per den 30 juni 2020 var 71,80 SEK. Antalet innehavda egna aktier under perioden uppgick i medeltal till 729 677 och vid periodens slut till 729 677. Det genomsnittliga anskaffningspriset för återköpta aktier uppgick till 88,86 SEK per aktie.

KÖPTIONSPROGRAM

Utestående program	Antal optioner	Motsvarande antal aktier	Andel av tot. aktier	Lösenkurs	Lösenperiod
Köptionsprogram 2017/2021	160 000	160 000	0,6%	118,10	2020-09-14 – 2021-06-11
Köptionsprogram 2018/2022	210 000	210 000	0,8%	117,90	2021-09-13 – 2022-06-10
Köptionsprogram 2019/2023	270 000	270 000	1,0%	107,50	2022-09-12 – 2023-06-09

Utfärdade köpoptioner på återköpta aktier medförde ingen utspädningseffekt under den senaste tolv månadersperioden.

Händelser efter periodens utgång

Styrelsen föreslår, med hänsyn till det rådande marknadsläget och osäkerheterna till följd av Covid-19-pandemin, en reducerad utdelning om 1,50 SEK per aktie (3,00).

Årsstämman

Årsstämma i Bergman & Beving AB kommer att hållas onsdagen den 26 augusti 2020 klockan 16:00 på IVA i Stockholm, Grev Turegatan 16. Kallelse till årsstämman kommer att publiceras under juli och kommer också att vara tillgänglig på www.bergmanbeving.com.

Stockholm den 15 juli 2020

Pontus Boman
VD och koncernchef

Rapporten har ej varit föremål för särskild granskning av bolagets revisorer.

Övrig information

Offentliggörande

Denna information är sådan information som Bergman & Beving AB (publ) är skyldigt att offentliggöra enligt EU:s marknadsmissbruksförordning. Informationen lämnades, genom nedanstående kontaktpersoners försorg, för offentliggörande den 15 juli 2020 klockan 07:45 CET.

Kommande informationstillfällen

Årsstämma 2020 kommer att hållas på IVA, Grev Turegatan 16, Stockholm den 26 augusti kl. 16:00.

Delårsrapport 1 april – 30 september 2020 publiceras den 22 oktober 2020 kl. 07:45.

Delårsrapport 1 april – 31 december 2020 publiceras den 5 februari 2021 kl. 07:45.

Bokslutskommuniké 1 april 2020 – 31 mars 2021 publiceras den 12 maj 2021 kl. 07:45.

Kontaktinformation

Pontus Boman, VD och koncernchef, telefon 010-454 77 00

Peter Schön, CFO, telefon 070-339 89 99

Besök www.bergmanbeving.com för att ladda ner rapporter, presentationer och pressreleaser.

Redovisning per kvartal

MSEK	2020/2021		2019/2020				2018/2019			
	Kv 1	Kv 4	Kv 3	Kv 2	Kv 1	Kv 4	Kv 3	Kv 2	Kv 1	
Nettoomsättning										
Building Materials	349	318	237	288	300	275	227	251	302	
Workplace Safety	432	403	350	305	343	335	369	300	351	
Tools & Consumables	327	380	402	390	393	397	418	378	386	
Koncerngemensamt/elimineringar	-11	-11	-13	-13	-12	-12	-20	-10	-2	
Total nettoomsättning	1 097	1 090	976	970	1 024	995	994	919	1 037	
EBITA										
Building Materials	33	16	-3	17	23	20	12	21	35	
Workplace Safety	40	29	18	19	29	21	36	27	34	
Tools & Consumables	-7	19	24	18	12	20	22	18	2	
Koncerngemensamt/elimineringar	-2	-7	-2	-1	-3	-4	-6	-2	-7	
Total EBITA	64	57	37	53	61	57	64	64	64	
EBITA-marginal, procent										
Building Materials	9,5	5,0	-1,3	5,9	7,7	7,3	5,3	8,4	11,6	
Workplace Safety	9,3	7,2	5,1	6,2	8,5	6,3	9,8	9,0	9,7	
Tools & Consumables	-2,1	5,0	6,0	4,6	3,1	5,0	5,3	4,8	0,5	
Total EBITA-marginal	5,8	5,2	3,8	5,5	6,0	5,7	6,4	7,0	6,2	

Koncernen i sammandrag

RESULTATRÄKNING	Tre månader		R12 mån	Helår
	apr-jun 2020	apr-jun 2019	jul 2019- jun 2020	2019/2020
MSEK				
Nettoomsättning	1 097	1 024	4 133	4 060
Övriga rörelseintäkter	5	4	28	27
Summa rörelseintäkter	1 102	1 028	4 161	4 087
Kostnad sålda varor	-681	-603	-2 466	-2 388
Personalkostnader	-183	-194	-768	-779
Avskrivningar och nedskrivningar	-44	-38	-170	-164
Övriga rörelsekostnader	-136	-136	-567	-567
Summa rörelsens kostnader	-1 044	-971	-3 971	-3 898
Rörelseresultat	58	57	190	189
Finansiella intäkter och kostnader	-8	-8	-34	-34
Resultat efter finansiella poster	50	49	156	155
Skatter	-10	-11	-38	-39
Periodens resultat	40	38	118	116
Varav hänförligt till moderbolagets ägare	40	38	118	116
Varav hänförligt till innehav utan bestämmande inflytande	0	-	0	0
EBITA	64	61	211	208
Resultat per aktie före utspädning, SEK	1,50	1,40	4,40	4,30
Resultat per aktie efter utspädning, SEK	1,50	1,40	4,40	4,30
Antal aktier före utspädning, '000	26 707	27 010	26 707	26 707
Vägt antal aktier före utspädning, '000	26 707	27 010	26 811	26 887
Vägt antal aktier efter utspädning, '000	26 707	27 010	26 811	26 887

RAPPORT ÖVER TOTALRESULTAT	Tre månader		R12 mån	Helår
	apr-jun 2020	apr-jun 2019	jul 2019- jun 2020	2019/2020
MSEK				
Periodens resultat	40	38	118	116
Omvärderingar av förmånsbestämda pensionsplaner	-36	-40	-44	-48
Skatt hänförlig till komponenter som inte kommer omklassificeras	7	8	9	10
Komponenter som inte kommer omföras till årets resultat	-29	-32	-35	-38
Omräkningsdifferenser	-24	2	-31	-5
Årets förändringar i verkligt värde på kassaflödessäkringar	-4	-3	5	6
Skatt hänförlig till komponenter som kommer omklassificeras	1	1	-1	-1
Komponenter som kommer omföras till årets resultat	-27	0	-27	0
Periodens övrigt totalresultat	-56	-32	-62	-38
Periodens totalresultat	-16	6	56	78
Varav hänförligt till moderbolagets ägare	-16	6	56	78
Varav hänförligt till innehav utan bestämmande inflytande	0	-	0	0

BALANSRÄKNING

MSEK	30 juni 2020	30 juni 2019	31 mars 2020
Tillgångar			
Goodwill	1 566	1 516	1 570
Övriga immateriella anläggningstillgångar	385	257	385
Materiella anläggningstillgångar	101	102	102
Nyttjanderättstillgångar	427	467	455
Finansiella anläggningstillgångar	3	3	3
Uppskjutna skattefordringar	97	90	89
Varulager	1 006	986	1 077
Kundfordringar	837	791	855
Övriga kortfristiga fordringar	146	139	131
Likvida medel	111	99	90
Summa tillgångar	4 679	4 450	4 757
Eget kapital och skulder			
Eget kapital hänförligt till moderbolagets ägare	1 615	1 663	1 631
Innehav utan bestämmande inflytande	13	13	12
Långfristiga räntebärande skulder	787	600	862
Avsättningar till pensioner	727	686	695
Övriga långfristiga skulder och avsättningar	142	128	170
Kortfristiga räntebärande skulder	388	402	383
Leverantörsskulder	486	559	583
Övriga kortfristiga skulder	521	399	421
Summa eget kapital och skulder	4 679	4 450	4 757
Operativ nettolåneskuld	631	436	695

EGET KAPITAL HÄNFÖRLIGT TILL MODERBOLAGETS AKTIEÄGARE

MSEK	30 juni 2020	30 juni 2019	31 mars 2020
Ingående eget kapital	1 631	1 657	1 657
Utdelning	-	-	-81
Utnyttjande och förvärv av optioner på återköpta aktier	-	-	2
Återköp av egna aktier	-	-	-25
Periodens totalresultat	-16	6	78
Utgående eget kapital	1 615	1 663	1 631

KASSAFLÖDESANALYS	Tre månader		R12 mån	Helår
	apr-jun 2020	apr-jun 2019	jul 2019- jun 2020	2019/2020
MSEK				
Den löpande verksamheten före rörelsekapitalförändringar	106	98	333	325
Förändringar i rörelsekapital	27	-17	-59	-103
Kassaflöde från den löpande verksamheten	133	81	274	222
Investeringar i immateriella & materiella tillgångar	-18	-25	-115	-122
Avyttring av immateriella & materiella tillgångar	0	0	1	1
Förvärv av rörelse	-4	-108	-103	-207
Kassaflöde före finansiering	111	-52	57	-106
Finansieringsverksamheten	-84	66	-43	107
Periodens kassaflöde	27	14	14	1
Likvida medel vid periodens början	90	85	99	85
Periodens kassaflöde	27	14	14	1
Kursdifferenser i likvida medel	-6	0	-2	4
Likvida medel vid periodens slut	111	99	111	90

Sammanställning över nyckeltal

NYCKELTAL	R12 mån		
	30 juni 2020	30 juni 2019	31 mars 2020
MSEK			
Nettoomsättning	4 133	3 932	4 060
EBITA	211	246	208
EBITA-marginal, procent	5,1	6,3	5,1
Rörelseresultat	190	232	189
Rörelsemarginal, procent	4,6	5,9	4,7
Resultat efter finansiella poster	156	209	155
Periodens resultat	118	165	116
Vinstmarginal, procent	3,8	5,3	3,8
Avkastning på rörelsekapital (R/RK), procent	16	22	16
Avkastning på sysselsatt kapital, procent	6	9	6
Avkastning på eget kapital, procent	7	10	7
Operativ nettolåneskuld (UB)	631	436	695
Eget kapital (UB)	1 628	1 676	1 643
Soliditet, procent	35	38	35
Antal anställda vid periodens slut	1 066	1 088	1 083
Nyckeltal per aktie			
Resultat, SEK	4,40	6,10	4,30
Resultat efter utspädning, SEK	4,40	6,10	4,30
Kassaflöde från den löpande verksamheten, SEK	10,20	7,35	8,25
Eget kapital, SEK	60,70	62,05	61,10
Börskurs, SEK	71,80	100,80	50,30

Innehav utan bestämmande inflytande ingår vid beräkningen av nyckeltalen.

Moderbolaget i sammandrag

RESULTATRÄKNING	Tre månader		R12 mån	Helår
	apr-jun 2020	apr-jun 2019	jul 2019- jun 2020	2019/2020
MSEK				
Nettoomsättning	8	8	32	32
Övriga rörelseintäkter	-	0	-	0
Summa rörelseintäkter	8	8	32	32
Rörelsens kostnader	-12	-10	-45	-43
Rörelseresultat	-4	-2	-13	-11
Finansiella intäkter och kostnader	9	9	37	37
Resultat efter finansiella poster	5	7	24	26
Bokslutsdispositioner	-	-	-6	-6
Resultat före skatt	5	7	18	20
Skatter	-1	-1	0	0
Periodens resultat	4	6	18	20

RAPPORT ÖVER TOTALRESULTAT	Tre månader		R12 mån	Helår
	apr-jun 2020	apr-jun 2019	jul 2019- jun 2020	2019/2020
MSEK				
Periodens resultat	4	6	18	20
Årets förändringar i verkligt värde på kassaflödessäkringar	-4	-3	5	6
Skatt hänförlig till övrigt totalresultat	1	1	-1	-1
Komponenter som kommer omföras till årets resultat	-3	-2	4	5
Periodens övrigt totalresultat	-3	-2	4	5
Periodens totalresultat	1	4	22	25

BALANSRÄKNING	30 juni 2020			30 juni 2019			31 mars 2020		
	MSEK								
MSEK									
Tillgångar									
Immateriella anläggningstillgångar		0			0			0	
Materiella anläggningstillgångar		3			1			3	
Finansiella anläggningstillgångar		2 447			2 481			2 450	
Kortfristiga fordringar		514			326			577	
Likvida medel		0			0			0	
Summa tillgångar		2 964			2 808			3 030	
Eget kapital, avsättningar och skulder									
Eget kapital		1 254			1 336			1 253	
Obeskattade reserver		165			246			165	
Avsättningar		38			40			40	
Långfristiga skulder		460			250			510	
Kortfristiga skulder		1 047			936			1 062	
Summa eget kapital, avsättningar och skulder		2 964			2 808			3 030	

Noter

1. Redovisningsprinciper

Denna delårsrapport har upprättats i enlighet med IFRS med tillämpning av IAS 34 Delårsrapportering, Årsredovisningslagen samt lagen om värdepappersmarknaden. Delårsrapporten för moderbolaget har upprättats i enlighet med Årsredovisningslagen och lagen om värdepappersmarknaden, vilket är i enlighet med bestämmelserna i RFR 2 Redovisning för juridiska personer.

Samma redovisningsprinciper har tillämpats i denna delårsrapport och bedömningsgrunder som i årsredovisningen för 2019/2020. Upplysningar framkommer, förutom i de finansiella rapporterna och dess tillhörande noter, även i övriga delar av delårsrapporten.

Nya eller reviderade redovisningsstandarder som träder i kraft 2020 eller senare

Ett antal nya och ändrade IFRS har ännu inte trätt i kraft och har inte förtidstillämpats vid upprättandet av denna finansiella rapport. De ändrade IFRS med framtida tillämpning förväntas inte ha någon väsentlig inverkan på koncernens finansiella rapporter.

2. Nettoomsättning per geografiskt område

Koncernen är i huvudsak verksam i Sverige, Norge och Finland och nettoomsättningen som presenteras för de geografiska marknaderna baseras på kundernas hemvist.

MSEK	Tre månader		R12 mån	Helår
	apr-jun 2020	apr-jun 2019	jul 2019- jun 2020	2019/2020
Sverige	475	438	1 720	1 683
Norge	272	296	1 077	1 101
Finland	109	78	413	382
Övriga länder	241	212	923	894
Nettoomsättning	1 097	1 024	4 133	4 060

3. Leasingavtal

Leasing enligt IFRS 16 har följande effekt på koncernens balansräkning respektive resultaträkning.

MSEK	30 juni 2020	30 juni 2019	31 mars 2020
Nyttjanderättstillgångar	427	467	455
Långfristiga leasingskulder	327	350	351
Kortfristiga leasingskulder	106	117	109

MSEK	Tre månader		R12 mån	Helår
	apr-jun 2020	apr-jun 2019	jul 2019- jun 2020	2019/2020
Avskrivningar på nyttjanderättstillgångar	-30	-29	-119	-118
Ränta på leasingskulder	-3	-3	-11	-11

Operativ uppföljning och divisionernas resultat följs upp utan påverkan av IFRS 16 Leasing.

4. Risker och osäkerhetsfaktorer

Följderna av utbrottet av Covid-19 påverkar Bergman & Beving. Det finns en betydande risk att detta fortsatt kan leda till en finansiell påverkan på koncernen. En viss påverkan kunde konstateras i slutet av föregående räkenskapsår. Bergman & Beving började direkt arbeta, och arbetar fortfarande, med att minimera konsekvenserna och påverkan på koncernen. Den finansiella påverkan är relaterad till den allmänna situationen. Beslut av olika lokala myndigheter leder till bland annat störningar i leverantörskedjan och minskad efterfrågan. Givet den osäkra situationen är det inte i nuläget möjligt att uppskatta hela den potentiella påverkan för Bergman & Beving.

Gällande övriga risker och osäkerhetsfaktorer för koncernen och moderbolaget är de oförändrade. För information om dessa risker och osäkerhetsfaktorer hänvisas till sidan 48 i Bergman & Beving årsredovisning 2019/2020.

5. Transaktioner med närstående

Det har inte skett några transaktioner mellan Bergman & Beving och närstående som väsentligen påverkat koncernens ställning och resultat under räkenskapsåret.

6. Alternativa nyckeltal

Bergman & Beving AB använder vissa finansiella nyckeltal vid sin analys av verksamheten och dess utveckling som inte beräknas enligt IFRS. Bolaget anser att dessa nyckeltal ger värdefull information till investerare då de möjliggör en utvärdering av aktuella trender på ett bättre sätt, i kombination med andra nyckeltal som beräknas enligt IFRS. Eftersom börsnoterade bolag inte alltid beräknar dessa nyckeltal på samma sätt är det inte säkert att informationen är jämförbar med andra bolags nyckeltal med samma benämningar.

Förändring i nettoomsättning

Jämförbara enheter avser försäljning i lokal valuta från enheter som var del av koncernen under innevarande period och hela motsvarande period föregående år.

	Tre månader	
	apr-jun 2020	apr-jun 2019
Procentuell förändring i nettoomsättning för:		
Jämförbara enheter i lokal valuta	3	-6
Valutaeffekter	-3	1
Förvärv/avyttring	7	4
Summa – förändring	7	-1

EBITA

Periodens rörelseresultat före nedskrivning av goodwill samt av- och nedskrivningar av andra immateriella tillgångar som uppkommit i samband med företagsförvärv och därmed likställda transaktioner.

MSEK	Tre månader		R12 mån	Helår
	apr-jun 2020	apr-jun 2019	jul 2019- jun 2020	2019/2020
EBITA	64	61	211	208
Avskrivningar förvärv	-6	-4	-21	-19
Rörelseresultat	58	57	190	189

Avkastning på rörelsekapital R/RK

Bergman & Beving's lönsamhetsmål är att varje verksamhet i koncernen ska nå en lönsamhet om minst 45 procent, mätt som rullande 12 månaders EBITA (R) i procent av genomsnittligt 12 månaders rörelsekapital (RK) definierat som varulager plus kundfordringar minus leverantörsskulder.

MSEK	jul 2019- jun 2020	2019/2020
EBITA (R)	211	208
Genomsnittligt rörelsekapital (RK)		
Varulager	1 048	1 030
Kundfordringar	767	764
Leverantörsskulder	-515	-527
Summa – genomsnittligt RK	1 300	1 267
R/RK, procent	16	16

7. Övriga definitioner

Avkastning på eget kapital

Periodens resultat rullande 12 månader dividerat med genomsnittligt eget kapital.

Avkastning på sysselsatt kapital

Resultat efter finansiella poster med tillägg för finansiella kostnader rullande 12 månader dividerat med genomsnittlig balansomslutning med avdrag för icke räntebärande skulder.

EBITA-marginal

Periodens EBITA i procent av nettoomsättningen.

Eget kapital per aktie

Eget kapital dividerat med vägt antal aktier vid periodens slut.

Kassaflöde per aktie

Rullande 12 månaders kassaflöde från den löpande verksamheten dividerat med vägt antal aktier.

Operativ nettolåneskuld

Räntebärande skulder exklusive leasingskulder och avsättningar för pensioner med avdrag för likvida medel.

Resultat per aktie

Periodens resultat dividerat med vägt antal aktier.

Rörelsemarginal

Periodens rörelseresultat i procent av nettoomsättningen.

Soliditet


Eget kapital i procent av balansomslutningen.

Vinstmarginal

Periodens resultat efter finansiella poster i procent av nettoomsättningen.

Vägt antal aktier

Genomsnittligt antal utestående aktier före eller efter utspädning. Aktier som innehas av Bergman & Beving räknas inte med i antal utestående aktier. Utspädningseffekterna uppkommer på grund av köpoptioner som kan regleras med aktier i aktiebaserade incitamentsprogram. Köpoptionerna har en utspädningseffekt när den genomsnittliga aktiekursen under perioden överstiger optionernas lösenpris.



Om Bergman & Beving

- Vi utvecklar, designar och förvärvar starka produkter och varumärken för industri- och byggsektorerna.
- Koncernens verksamheter styrs med decentraliserat affärsansvar med fokus på enkelhet, ansvar och frihet.
- Bergman & Beving består idag av cirka 20 premiumvarumärken för industri- och byggsektorerna.
- Genom våra varumärken finns vi representerade i över 25 länder med över 4 000 försäljningsställen.
- Våra huvudmarknader är Sverige, Norge och Finland som står för cirka 80 procent av omsättningen.

Strategi

Bergman & Beving ska vara norra Europas ledande leverantör av egna hållbara och värdeskapande produkter och tjänster till bygg- och industrisektorerna.

Bergman & Beving består av en portfölj med starka varumärken som har goda förutsättningar att växa med egna produkter och genom internationell expansion. Fokus på starka varumärken och egna hållbara kvalitetsprodukter är centralt för våra strategier.

Varje dotterbolag driver sin verksamhet med stor frihet och under eget ansvar och vi förlitar oss på vår decentraliserade organisation för att utveckla, marknadsföra och sälja våra produkter och varumärken.

Vi strävar efter att utnyttja vår starka position i Norden för att skapa tillväxt för nya koncept och för varumärken som har en nationell utgångspunkt.

Våra huvudsakliga produktvarumärken

Building Materials



Workplace Safety



Tools & Consumables

