



2021 M. 12 MĖNESIŲ FINANSINIŲ REZULTATŲ PRISTATYMAS

AUGA group, AB



Mindaugas Ambrasas
Finansų departamento direktorius

REZULTATAI

Prastas derlius dėl stichinių karščių vasarą, COVID-19 ir iškilusios problemos gamybos procese padarė šiuos metus itin sudėtingais, o to pasekmė yra prasti 2021 m. finansiniai rezultatai.

Papildomi atidėjimai atlikti 4 ketv.:

- Gautinos sumos iš Symbol LLC – 1,2 mln. Eur;
- Augalų kultūros – 0,3 mln. Eur.



2021 m. 12 mėn.

2021 m. 12 mėn.

Prastesni rezultatai nulemti iššūkių augalininkystės segmente.

Mln. Eur	2021 m. 12 mėn.	2020 m. 12 mėn.	Pokytis	2019 m. 12 mėn.
Pajamos	71,78	83,07	-14%	71,13
Bendrasis pelnas (nuostolis)	3,92	15,77	-75%	9,85
Grynasis pelnas (nuostolis)	(14,03)	1,79	n/a	(3,22)
EBITDA	9,06	20,83	-56%	17,12

Papildomi nuostoliai per 4 ketv. buvo patirti dėl atidėjimų:

Mln. Eur	2021 m. 12 mėn.	2020 m. 12 mėn.	Pokytis
Pajamos	71,78	54,90	+16,88
Bendrasis pelnas (nuostolis)	3,92	1,70	+2,22
Grynasis pelnas (nuostolis)	(14,03)	(10,43)	-3,60
EBITDA	9,06	5,45	+3,61



Rezultatai pagal segmentus

Augalininkystė

AUGALININKYSTĖ 2021 m. 12 mėn.

Didelis poveikis dėl sumažėjusio derlingumo (pagrindė vasarinių ir ankštinių kultūrų) bei ribotas teigiamas poveikis dėl kylančių rinkos kainų.

Pokytis pelne (nuostolyje) dėl biologinio turto pripažinimo tikrąja verte tiesiogiai daro įtaką bendrajam pelnui.

Teigiamas rezultatas (0,13 mln. Eur) iš pardavimo veiklos per 4 ketv.

Atsargų nurašymai (1,67 mln. Eur per 4 ketv.) daugiausia atlikti dėl pašarinių kultūrų:

- pokyčiai vidinėje kainodaroje su tikslu pagerinti segmento pelningumo skaidrumą;
- dalis kaštų buvo priskirta. Nuo 2022 metų bus vertinami atskirai;
- didesni praradimai dėl transformacijos ir padidėjusių kaštų per toną 2021 metais.



2021 m. 12 mėn.

	2021 m. 12 mėn	2020 m. 12 mėn	Pokytis	2019 m. 12 mėn
Dirbamos žemės plotas, ha	39 139	39 637	-1%	38 564
Mln. Eur	2021 m. 12 mėn	2020 m. 12 mėn	Pokytis	2019 m. 12 mėn
Pelnas (nuostolis) dėl biologinio turto pripažinimo tikrąja verte (2020/2021 m. sezono derlius)	(5,51)	5,67	n/a	3,83
Pelnas (nuostolis) dėl biologinio turto pripažinimo tikrąja verte (2021/2022 m. sezono derlius)	2,33	2,02	15%	1,45
Bendras pelnas (nuostolis) dėl biologinio turto pripažinimo tikrąja verte	(3,18)	7,69	n/a	5,28
Pardavimo pajamos	23,61	37,38	-37%	29,49
Pardavimo sanaudos	25,20	38,19	-34%	30,45
Atsargų nurašymai	4,05	1,39	+191%	1,54
Žemės ūkio produkcijos pardavimo rezultatas	(5,63)	(2,20)	-155%	(2,49)
Subsidijos	9,69	7,45	+30%	5,19
Bendras pelnas	0,89	12,94	-93%	7,98

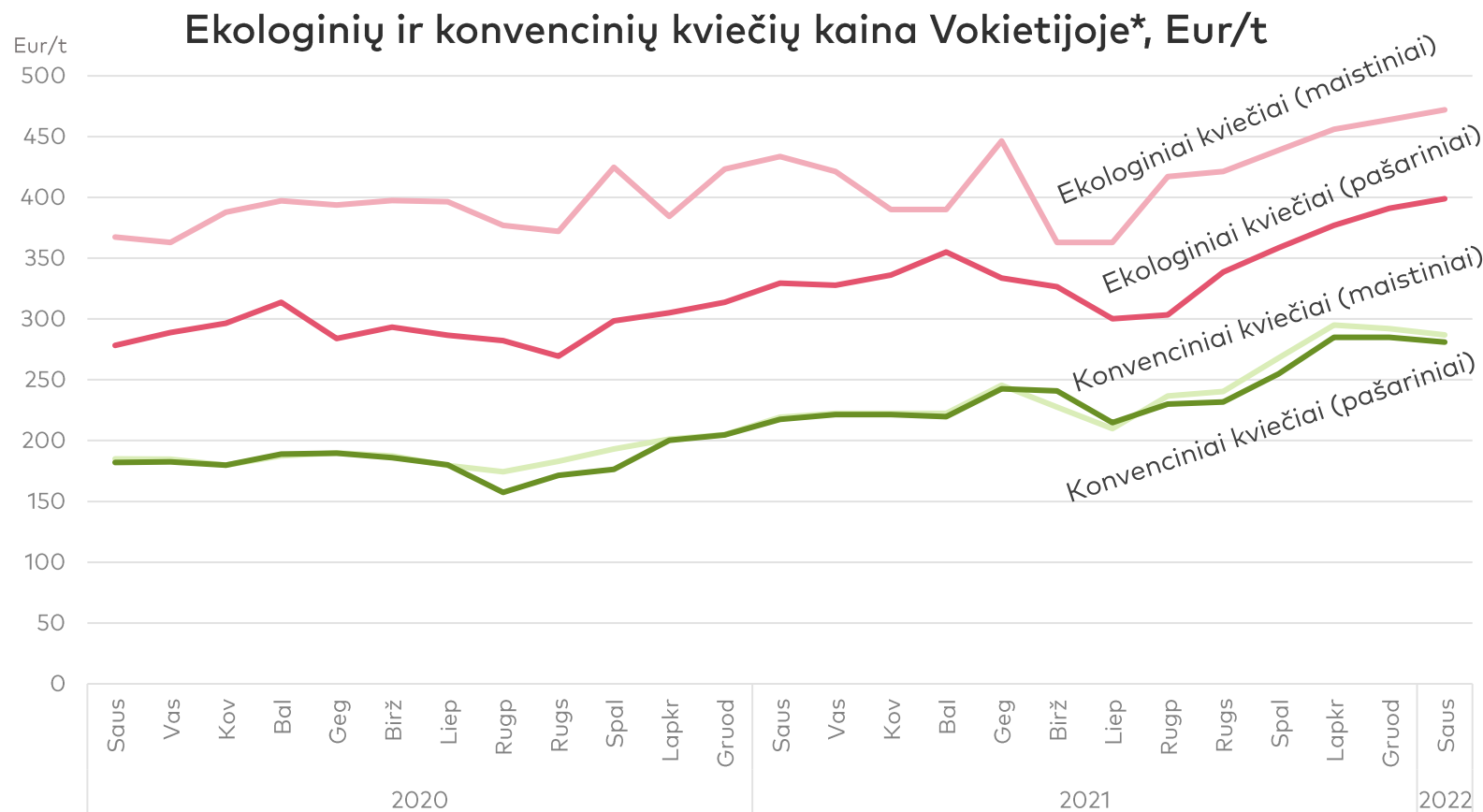
Rinkos tendencijos: per 2021 m. kviečių kainos vidutiniškai augo 30%

Konvencinių ir ekologių grūdų kainos yra rekordinėse aukštumose ir paklausa lenkia pasiūlą.

Nuo 2022 metų pradžios, galvėjams pritaikytas 100 proc. ekologinis šėrimas, o tai dar labiau skatina produktų paklausą.

Dėl kylančių logistikos kainų, tokios šalys kaip Kinija, Rusija ir Ukraina praranda konkurencingumą, o tai didina ES produktų paklausą.

Įmonių strategijų kaita: siekiama naudoti tik ES kilmės žaliavas ilguoju laikotarpiu.



*Vokietija, didžiausia ES rinka, yra pagrindinė daugelio ekologiškų produktų kainų



AUGALININKYSTĖ Naujojo derliaus kontraktavimas

Visų kultūrų kainos yra rekordiškai aukštos ir šio sezono kontraktai galėtų prasidėti 20-30 proc. aukštesnėmis kainomis.

Didžiausias kainų augimas pastebimas pašarinių grūdų, ypač ankštinių kultūrų.

2022.02.28 dienai AUGA grupė yra sudariusi sutartis 28 proc. planuojamo 2022 metų derliaus.

Neįtraukus ilgalaikių susitarimų – 2,4 proc. planuojamam 2022 metų derliui yra sudarytos sutartys.

Pirmosios sutartys buvo sudarytos 25-33 proc. aukštesnėmis kainomis negu 2021.





Segmentų rezultatai
Pienininkystė

2021.12.31 Grupės galvijų bandą sudaro 3 577 vnt. karvių bei 3 134 vnt. telyčių ir bulių, palyginus su 3 471 vnt. karvių ir 2 990 vnt. telyčių bei bulių 2020 m.

Po gamybos problemų pirmame pusmetyje, antrasis pasižymėjo teigiamomis tendencijomis primilžio ir kainų rodikliuose.

Šiuo metu Grupė atlieka bandymus su nauju žolės pašaru.

Pagrindinis dėmesys skiriamas segmento efektyvumo didinimui.

	2021 m. 12 mėn.	2020 m. 12 mėn.	Pokytis	2019 m. 12 mėn.
Parduotos produkcijos kiekis, t	27 053	26 799	+1%	25 891
Pienas, t	25 685	25 384	+1%	24 492
Pieno produktai, t	624	714	-13%	667
Galvijai, t	743	700	+6%	732

Mln. Eur	2021 m. 12 mėn.	2020 m. 12 mėn.	Pokytis	2019 m. 12 mėn.
Pajamos	13,61	12,95	+5%	12,05
Pienas	10,69	10,07	+6%	9,42
Pieno produktai	2,02	2,13	-5%	1,91
Galvijai	0,90	0,75	+20%	0,72
Sąnaudos	13,15	12,56	+5%	12,62
Pienas	10,36	9,75	+6%	9,93
Pieno produktai	1,89	2,07	-9%	1,97
Galvijai	0,90	0,75	+20%	0,72
Biologinio turto perkainojimas	(2,77)	(2,52)	-10%	(2,19)
Subsidijos	3,17	2,53	+25%	2,04
Bendrasis pelnas	0,85	0,40	+113%	(0,72)

Grupė pirmą pusmetį susidūrė su gamybos problemomis. Nepaisant to, rezultatai antrame pusmetyje pagerėjo.

Pieno primilžis 2021 m. 4 ketv. buvo 2 proc. didesnis, lyginant su 2020 m. 4 ketv.

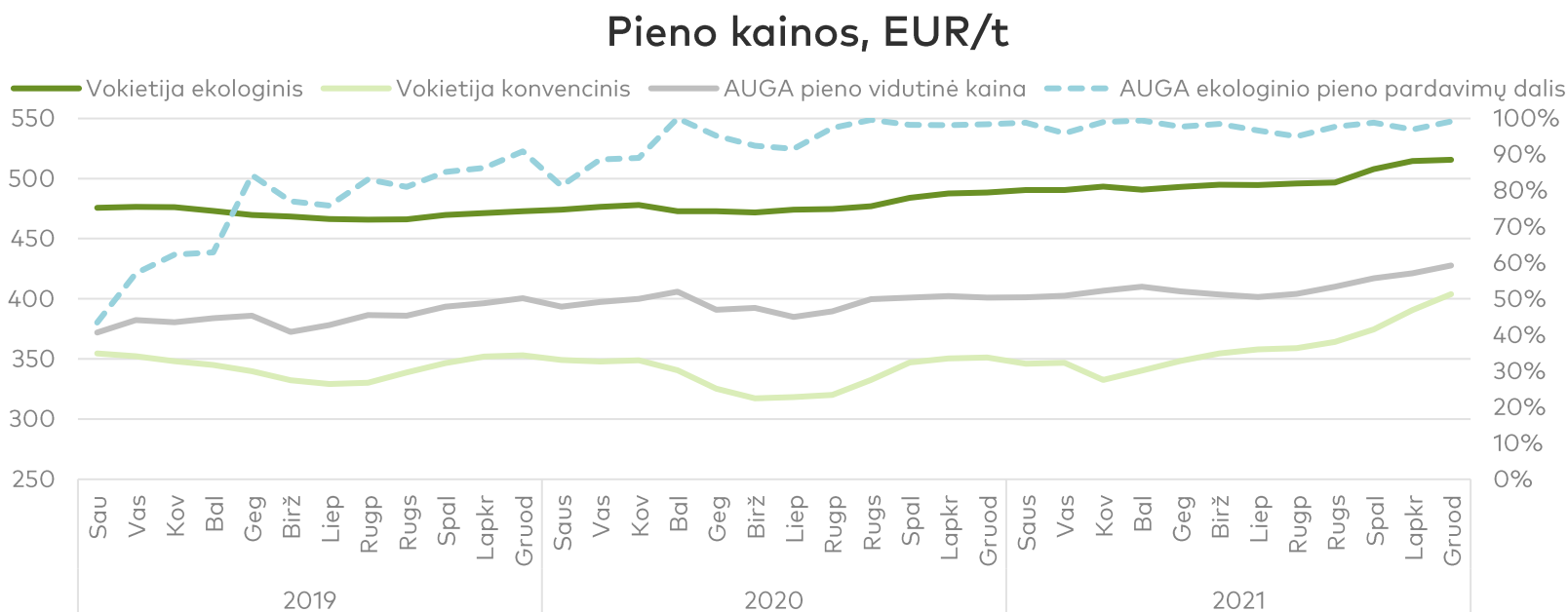
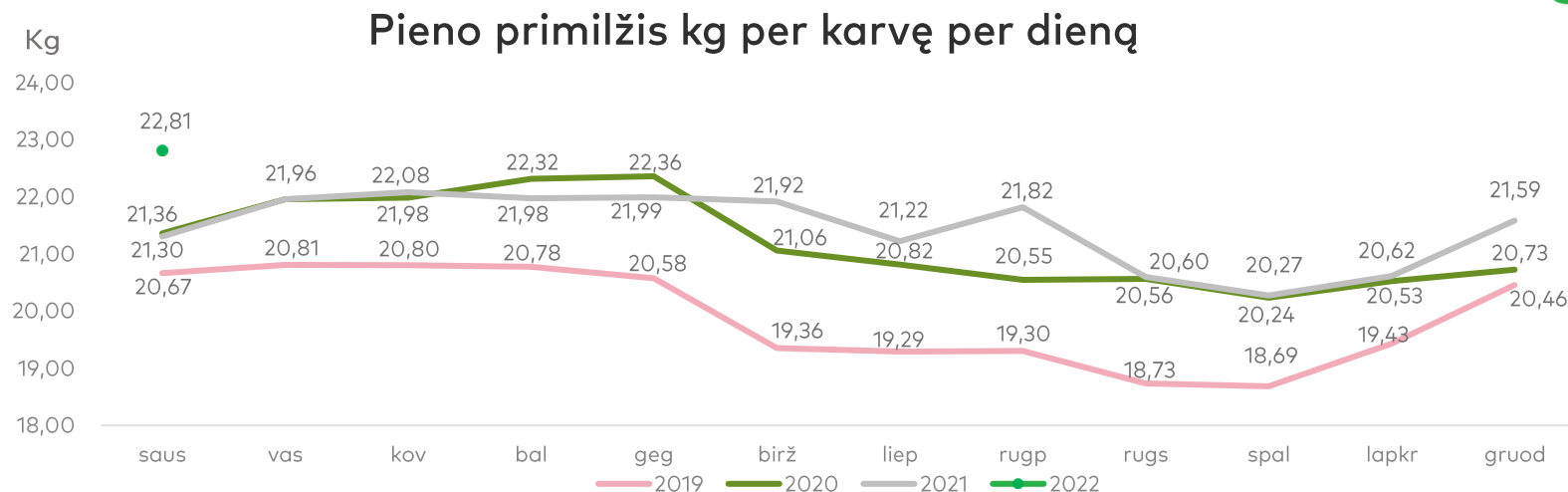
Parduoto ekologinio pieno santykis 2021 m. – 98 proc.


Vidutinė pieno kaina augo 5 proc. per 2021 m.

Lyginant su 2021 m. sausio mėn. panašios tendencijos išlieka ir 2022 sausį:

- Primilžio rodiklis augo 7 proc.;
- Vidutinė kaina augo 14 proc.

Pieno primilžio ir kainos pokyčiai



A wide-angle photograph of a mushroom cultivation facility. The room is filled with long, parallel rows of mushroom beds. Each bed is densely packed with small, white, button-shaped mushrooms. The beds are separated by narrow aisles. The ceiling is high and features a complex network of white pipes and ducts. The walls are made of light-colored, possibly corrugated metal or plastic. The overall atmosphere is clean and industrial.

Segmentų rezultatai
Grybų auginimas

Rezultatai paveikti COVID-19 bei problemų gamyboje.

Segmento rezultato mažėjimą daugiausia lėmė sumažėjusios gamybos apimtys.

Komposto pardavimai išlieka mažesni nei ankstesniais metais. Tikėtina, kad artimiausiais laikotarpiais pardavimai nepadidės dėl COVID-19 poveikio eksporto rinkai.

	2021 m. 12 mėn.	2020 m. 12 mėn.	Pokytis	2019 m. 12 mėn.
Parduotas kiekis, t	12 002	12 906	-7%	12 256
Vidutinė kaina (Eur/t)	2 323	2 199	+6%	2 147

Mln. Eur	2021 m. 12 mėn.	2020 m. 12 mėn.	Pokytis	2019 m. 12 mėn.
Bendrosios pajamos	28,46	30,00	-5%	28,71
Grybų pardavimo pajamos	27,89	28,38	-2%	26,32
Komposto pardavimo pajamos	0,47	1,62	-71%	2,39
Bendrosios sąnaudos	27,77	28,25	-2%	26,22
Grybų pardavimo savikaina	27,53	26,89	+2%	23,73
Komposto pardavimo savikaina	0,24	1,36	-82%	2,49
Bendrasis pelnas	0,59	1,75	-66%	2,49

GRYBŲ AUGINIMAS

Gamybos apimtys 3-4 ketv. buvo 12 proc. mažesnės, palyginus su 2021 m. 1-2 ketv. dėl šių priežasčių:

- Aukšta oro temperatūra turėjo neigiamos įtakos komposto gamybos procesui;
- COVID-19.

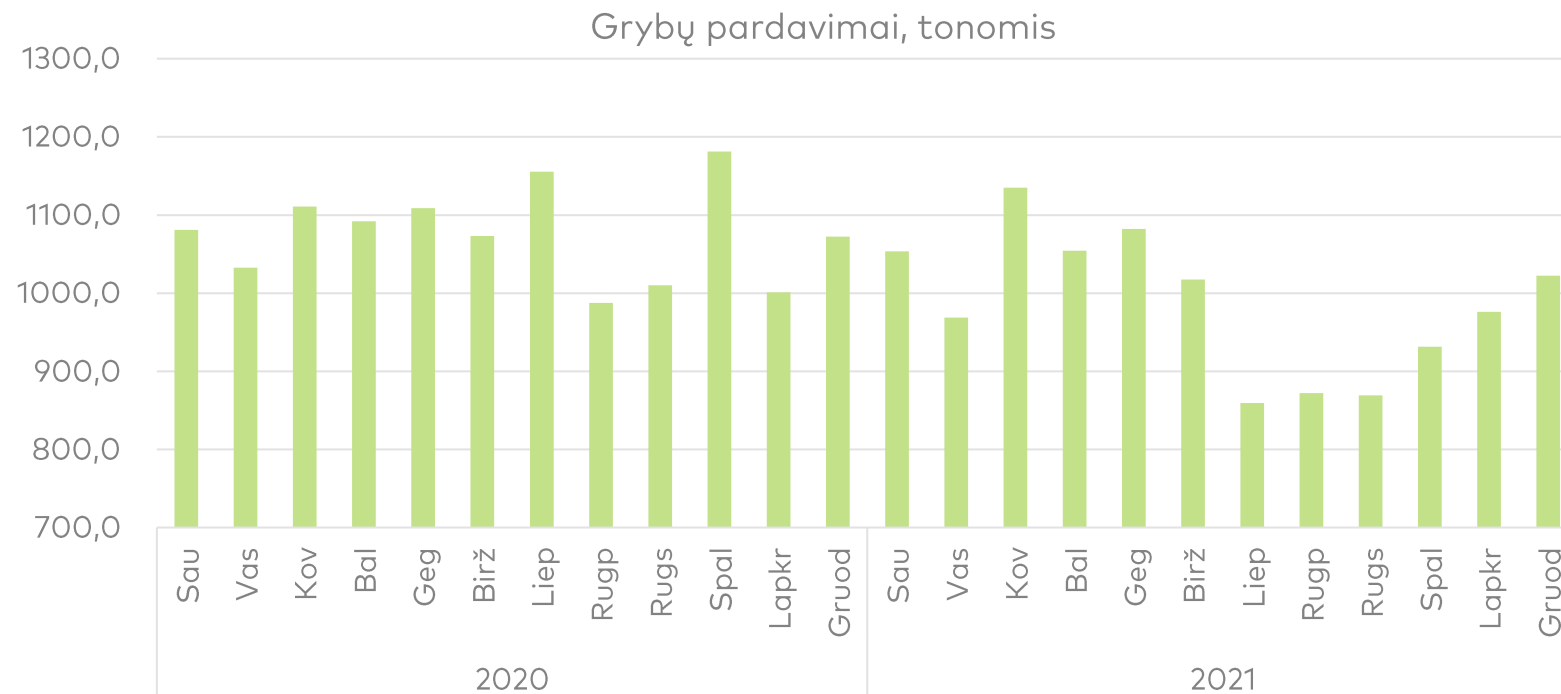
Didžioji dalis sąnaudų yra fiksuotos, todėl gamybos apimčių sumažėjimas neigiamai veikia pelningumą

Gamybos apimtys 4 ketv. padidėjo 18 proc. (palyginti su 2021 m. 3 ketv.)

2022 m. sausį grybų pardavimai pasiekė 1074 tonas.

2021 m. 12 mėn. rezultatai

Iššūkiai gamyboje.





Segmentų rezultatai

Galutiniam vartojimui skirti produktai (FMCG)

2021 m. 12 mėn. rezultatai

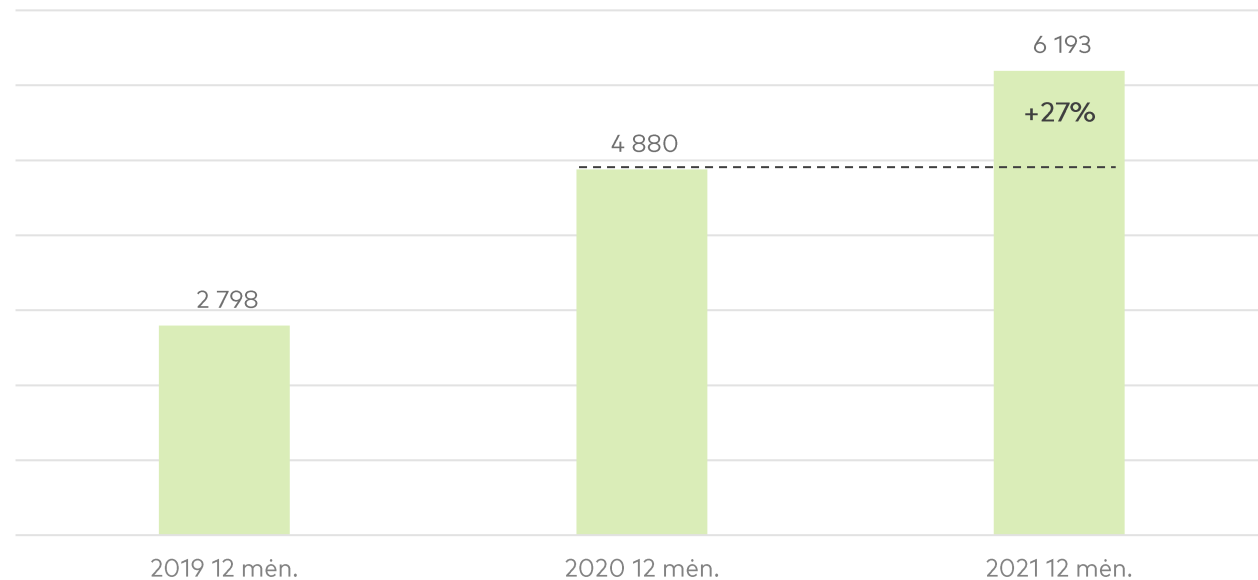
2021 m. pardavimai išaugo 27 proc.

Logistika kelia tam tikrų iššūkių, tačiau, remdamasi dabartiniais planais ir atsinaujinusiomis verslo parodomis, Grupė numato ne mažesnę augimą ir 2022 m.

2021 m. segmentas ir toliau auga.

Mln. Eur	2021 m. 12 mėn.	2020 m. 12 mėn.	Pokytis	2019 m. 12 mėn.
Bendrosios pajamos	6,19	4,88	+27%	2,80
Bendrosios sąnaudos	4,60	4,13	+11%	2,75
Bendrasis pelnas	1,59	0,75	+112%	0,05

Pardavimų augimas, tūkst. Eur



- Grupės pardavimai į Rusiją, Baltarusiją buvo labai riboti (<0,5 proc. visų pardavimų 2021 m.)
- Praeityje grybų komposto pardavimai į Rusiją per metus siekė 1-2 mln. Eur, tačiau verslas buvo sustabdytas 2020 m. 4 ketv.

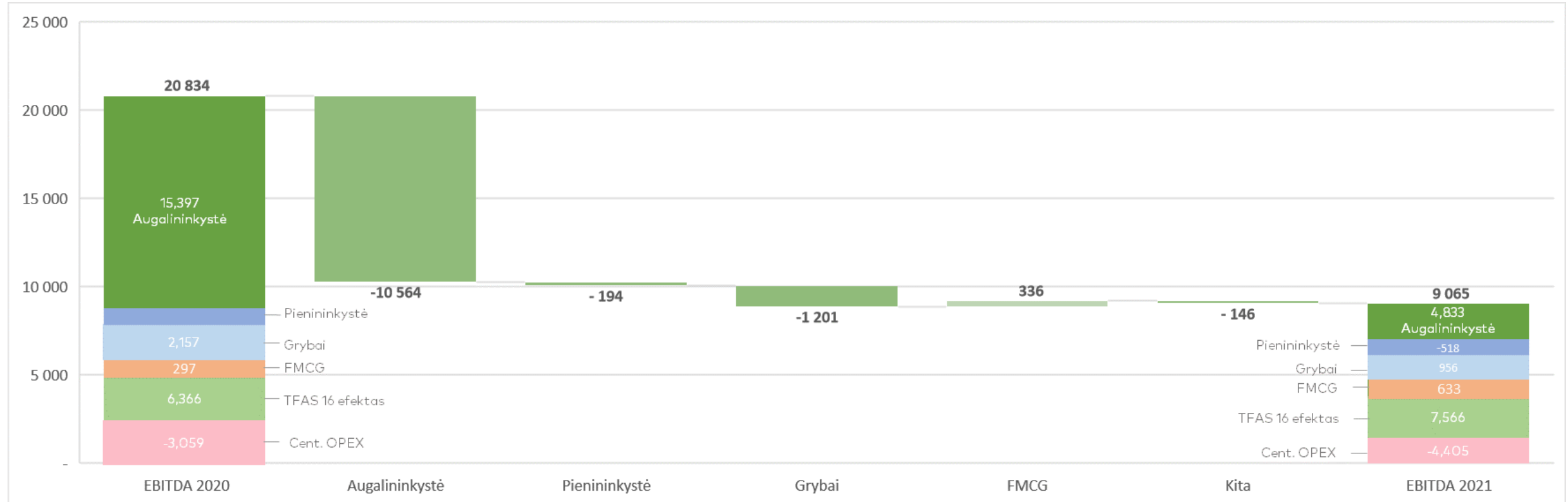


Finansinė informacija

Pagrindiniai EBITDA pokyčio veiksniai

Didžiausią įtaką EBITDA mažėjimui turėjo augalininkystės segmento rezultatas.

Tūkst. Eur



Pagrindiniai prioritetai 2022 m.

Pagrindinis Grupės dėmesys sutelktas į išteklių paiešką, kurie būtų naudojami toliau vystyti inovatyvius projektus ir juos komercializuoti.

Grupė buvo gavusi patvirtinimus dėl netaikomų sankcijų iš finansavimo partnerių dėl finansinių įsipareigojimų pažeidimo 2021-12-31

Grupė pasiekė susitarimus ir rengia dokumentus, jog užbaigtų finansavimą:

- kasdienėms operacijoms;
- investiciniams projektams.



Biometano infrastruktūra

Grupė planuoja eksploatuoti 3 įrenginius iki 2022 m. 4 ketv.

Specializuota pašarų technologija

Pirmasis prototipas jau sukurtas ir šiuo metu bandomas. Du pagrindiniai tikslai: a) pagerintas derlius, b) sumažintas išmetamo CO2 kiekis.

Grupė planuoja plėsti technologijos naudojimą savo ūkiuose, jei bandymai bus sėkmingi.

AUGA traktoriai

Grupė siekia, kad iki 2022 m. 4 ketv. Grupės laukuose dirbtų iki 10 traktorių. Sutartis dėl surinkimo jau pasirašyta.



- Iki 2022 m. pabaigos turėti koncepcijos veikimo įrodymą
- Keisti Grupės teisinę struktūrą, siekiant atskirti technologijų plėtrą nuo standartinės Grupės veiklos. Iki 2022 m. pabaigos
- Naujas nuosavo kapitalo finansavimas naujų technologijų plėtrai.

Pastaba: oficialūs sprendimai dar nepriimti.



FINANSINĖ INFORMACIJA

Nuo 2021 m. pradžios iki 2022 m. vasario 25 d. akcijos kaina padidėjo 6,88 proc. (nuo 0,442 iki 0,472 Eur už akciją).

Vidutinė apyvarta per mėnesį buvo 0,82 mln. Eur.

Nr. 3 tarp privačių įmonių obligacijų Baltijos šalyse (apyvarta per 2021 m. 3,80 mln. Eur).

Kiti reikšmingi įvykiai:

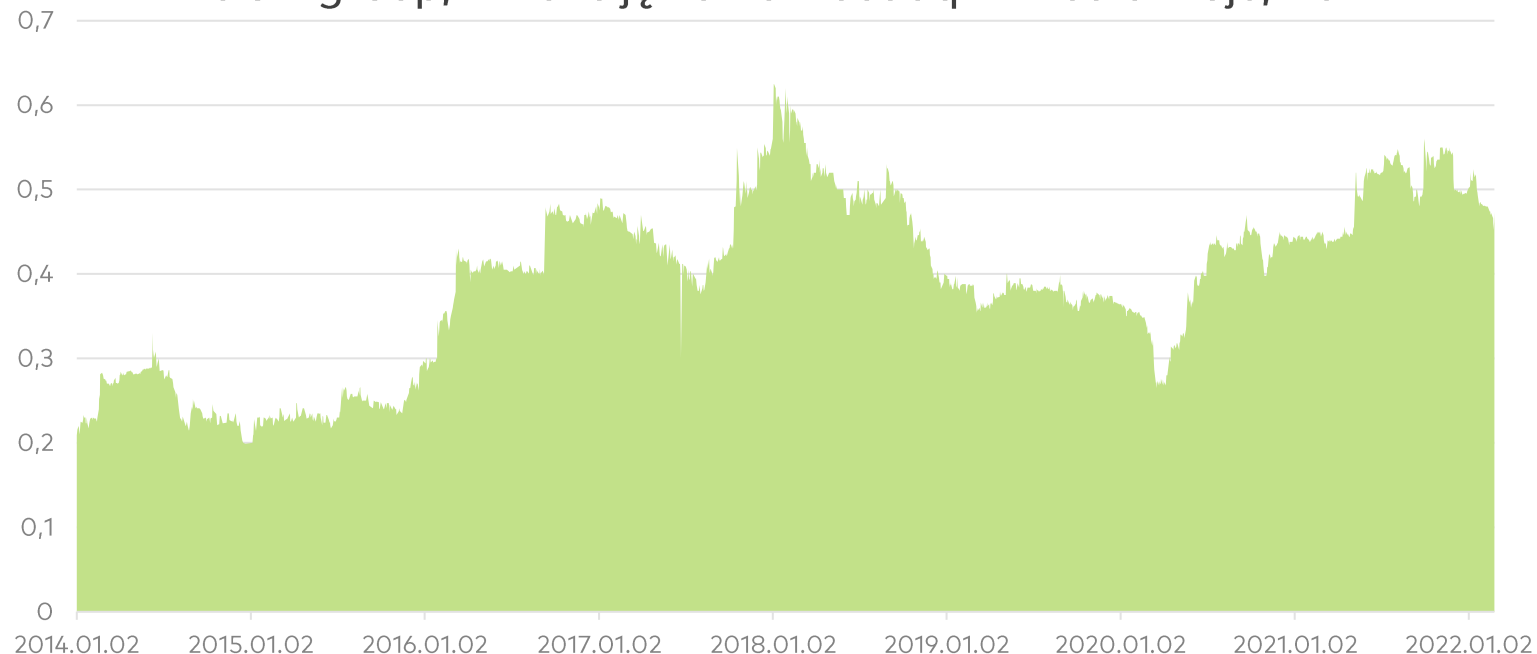
- Pagrindinio akcininko dalis padidėjo iki 55,71 proc. (buvo 55,04 proc.);
- Priimtas sprendimas išbraukti akcijas iš prekybos Varšuvos vertybinių popierių biržoje.

2021 m. 12 mėn.

Informacija apie akcijų kainą



AUGA group, AB akcijų kaina Nasdaq Vilnius biržoje, Eur



Vertinimo tikslinė kaina, Eur



0,61*



0,61-0,71



0,61

* - Base case scenario

Daugiau informacijos:

- Nasdaq Vilnius, kodas Baltijos oficialiajame sąraše: **AUG1L**
- Nasdaq Vilnius, žaliųjų obligacijų kodas: **AUGB060024A**
- Informacija investuotojams: <https://auga.lt/investuotojams>
- Analitikų ataskaitos, duomenys MS Excel formatu: <https://auga.lt/investuotojams/ataskaitos-ir-prezentacijos>
- Naujienų informacijos prenumerata: <http://cutt.ly/auga>
- Kontaktas investuotojams:

Mindaugas Ambrasas, Finansų departamento direktorius
+370 620 67296
m.ambrasas@auga.lt

au
ga



EKOLOGIŠKAS MAISTAS BE KAINOS GAMTAI