

Delårsrapport 6M:2021

1 januari – 30 juni 2021

- Substansvärdet den 30 juni 2021 var 135,4 mdkr, eller 311 kr per aktie, en ökning under första halvåret med 32 kr per aktie. Inklusiv återinvesterad utdelning ökade substansvärdet med 14 %.
- Totalavkastningen uppgick under de sex första månaderna 2021 till 24 % för A-aktien och 21 % för C-aktien, jämfört med 22 % för Stockholmsbörsens totalavkastningsindex (SIXRX).
- Resultat per aktie uppgick under perioden till 40,58 kr.
- Under första halvåret 2021 förvärvades aktier för 1,5 mdkr i Sandvik, 0,5 mdkr i Essity och 0,3 mdkr i Handelsbanken.
- Skuldsättningsgraden den 30 juni 2021 var 3 %.
- Aktieinnehavet i SSAB avyttrades i maj för 2,0 mdkr.

Värdeutveckling

Årlig genomsnittlig förändring per 30 juni 2021

	Substansvärde*	Totalavkastning	
		Industrivärden C	Index (SIXRX)
6M:2021	14%	21%	22%
1 år	30%	52%	47%
3 år	14%	24%	20%
5 år	16%	21%	18%
7 år	13%	16%	14%
10 år	12%	15%	14%

*Inklusive återinvesterad utdelning.

VDs kommentar

Den pågående pandemin präglar fortsatt vårt samhälle i hög grad. Vaccineringen mot Covid-19 fortlöper och med en allt högre grad av immunitet börjar nu delar av världen successivt öppna upp sina samhällen. Minskade restriktioner, betydande stimulanspaket och stora sparöverskott förväntas driva den aggregerade efterfrågan under resten av 2021 och möjligtvis även inledningen av 2022. Sammantaget skapar det förutsättningar för en fortsatt god realekonomisk utveckling. Samtidigt medför det risk för ekonomisk överhettning. På utbudssidan har den ökade efterfrågan skapat brist på bland annat halvledarkomponenter och flera viktiga insatsvaror. Givet den starka utvecklingen finns en oro för ökad inflation och stigande räntor, vilket sätter fokus på centralbankernas agerande framgent. Vidare inger spridningen av den så kallade deltavarianten av Covid-19 viss oro.

Mot bakgrund av en god realekonomisk utveckling samt positiva framtidsutsikter har aktiemarknaden utvecklats starkt under 2021. Vid utgången av juni hade Stockholmsbörsen stigit med hela 19 procent. Även om volatiliteten är högre än före pandemin, så har den på senare tid avtagit till följd av en minskad osäkerhet om framtiden.

Innehavsbolagen har överlag haft en positiv utveckling och det är glädjande att se hur bolagen fortsatt lyckats hantera effekterna av den globala Covid-19-pandemin på ett mycket bra sätt. Våra bolag arbetar strukturerat med att hantera risker, utnyttja möjligheter och exekvera sina strategier för att över tid uppnå sina långsiktiga mål. Låt mig här nämna ett urval av aktiviteter i innehavsbolagen under det andra kvartalet.

Sandvik fortsätter att exekvera på sin strategi att växa inom valda områden där man har en stark position. Under det andra kvartalet tecknades bland annat avtal om att förvärva den sydafrikanska sikt- och matartillverkaren Kwatani, med verksamhet inom gruvbranschen. Avtal tecknades även om förvärv av amerikanska Cambrio som erbjuder integrerade lösningar inom CAM-mjukvara för tillverkningsindustrin. *Volvo* slutförde i början av det andra kvartalet försäljningen av UD Trucks och Volvos styrelse föreslog att en extra bolagsstämma fattar beslut om utdelning av försäljningslikviden, vilket skedde i slutet av juni. I början av juli annonserade Volvo, Daimler Truck och Traton Group att man planerar att skapa Europas första högpresterande offentliga laddningsnätverk för tunga lastbilar.

Essity har stärkt sina positioner i flera delägda verksamheter inom viktiga tillväxtområden. Under det andra kvartalet ökades ägarandelen i det colombianska hygienbolaget *Productos Familia* samt förvärvades resterande aktier i det svenska medicinteknikbolaget *ABIGO Medical* och det australiensiska hygienbolaget *Asaleo Care*. *Ericsson* har fortsatt annonserat nya 5G-kontrakt och samarbeten samt presenterat nya lösningar inom 5G-området. Man har även tecknat ett globalt patentlicensavtal med *Samsung*. *Skanska* har tecknat ett flertal nya kontrakt, bland annat på den viktiga USA-marknaden, samt slutfört den tidigare aviserade försäljningen av infrastruktur tjänster i Storbritannien.

I april 2018 avyttrade vi drygt hälften av vårt aktieinnehav i SSAB, varefter det resterande innehavet utgjorde endast en procent av Industrivärden totala portföljvärde. SSAB-aktien har på senare tid utvecklats väl och i maj 2021 sålde vi vårt resterande aktieinnehav för drygt 2 miljarder kronor. Industrivärden har varit en engagerad ägare i SSAB sedan 1994 och medverkat till flera viktiga utvecklingssteg, såsom exempelvis en framgångsrik specialiseringsstrategi, flera värdeskapande förvärv samt inriktningen mot fossilfritt stål. Genom försäljningen frigör vi kapital till alternativa investeringar.

Den 30 juni 2021 uppgick Industrivärden substansvärde till 135,4 miljarder kronor eller 311 kronor per aktie, vilket motsvarar en ökning under första halvåret med 14 procent, inklusive återinvesterad utdelning. Industrivärden-aktiens totalavkastning uppgick under första halvåret till 24 procent för A-aktien och 21 procent för C-aktien, jämfört med 22 procent för totalavkastningsindex (SIXRX).

Under perioden har vi investerat cirka 2,3 miljarder kronor i befintliga innehavsbolag. Förvärv har genomförts i *Sandvik* för 1,5 miljarder kronor, i *Essity* för 0,5 miljarder kronor och i *Handelsbanken* för 0,3 miljarder kronor. Detta är ett tydligt uttryck för vår övertygelse om en fortsatt långsiktig värdepotential i våra innehavsbolag.

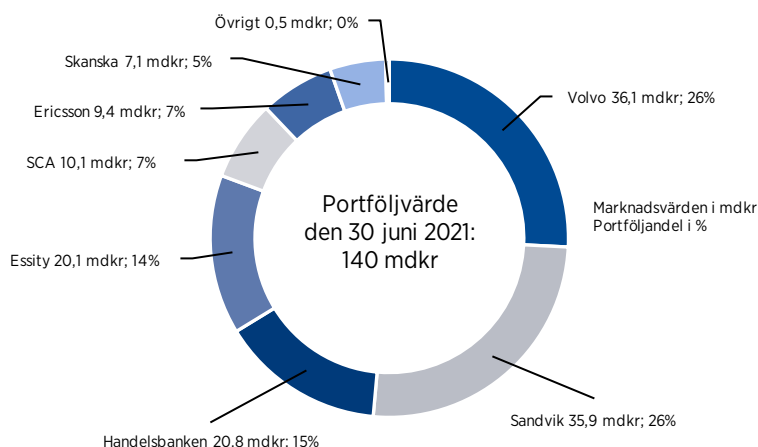
Helena Stjernholm
Verkställande direktör

Översikt

Aktieportföljen

Aktieportföljen utgörs av större aktieposter i sju innehavsbolag med starka marknadspositioner och en god värdepotential där Industrivärden utövar ett långsiktigt aktivt ägande.

En betydande del av aktieportföljen är exponerad mot industriutrustning, kommersiella fordon, bankverksamhet samt konsumentprodukter.



Aktieportföljens och substansvärdets sammansättning

Innehavsbolag	2021-06-30						6M:2021	
	Antal aktier	Ägarandel, %		Marknadsvärde		Värdeandel, %	Totalavkastning, aktieinnehav	
		Kapital	Röster	mnr	kr/aktie		mnr	%
Volvo A	166 600 000	8,4	27,6	35 353	83	26	7 059	21
Volvo B	3 600 000			741				
Sandvik	164 200 000	13,1	13,1	35 894	82	26	3 736	12
Handelsbanken A	215 200 000	10,9	11,0	20 780	48	15	3 823	22
Essity A	33 257 000	10,1	29,4	9 478	46	14	1 664	9
Essity B	37 600 000			10 671				
SCA A	33 785 290	10,3	29,3	4 764	23	7	-217	-2
SCA B	38 300 000			5 372				
Ericsson A	86 052 615	2,6	15,1	9 259	22	7	278	3
Ericsson B	1 000 000			108				
Skanska A	12 667 500	7,4	24,3	2 876	16	5	843	13
Skanska B	18 500 000			4 200				
Övrigt				454	1	0	706	
Aktieportföljen				139 948	322	100	17 893	14
Räntebärande nettoskuld				-4 550	-10			
Substansvärde				135 398	311			
Skuldsättningsgrad				3%				

Industrivärden är en långsiktig kapitalförvaltare som investerar i nordiska börsbolag med en god värdepotential. Aktieägarvärde skapas genom en professionell investeringsverksamhet samt aktivt ägande i syfte att bidra till innehavsbolagens strategiska utveckling och långsiktiga värdeskapande.

Ytterligare information finns på www.industrivarden.se

Utveckling

Substansvärde

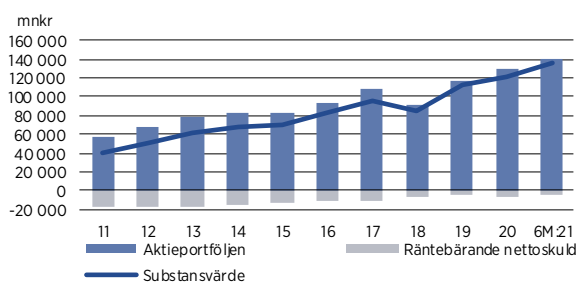
Substansvärdet uppgick den 30 juni 2021 till 135,4 mdkr, eller 311 kronor per aktie, en ökning under det första halvåret 2021 med 32 kronor per aktie. Inklusiv återinvesterad utdelning ökade substansvärdet med 14 procent. Under samma period ökade totalavkastningsindex (SIXRX) med 22 procent.

För den senaste tre-, fem- och tioårsperioden har substansvärdet ökat med 14, 16 respektive 12 procent per år inklusive återinvesterad utdelning. Under dessa perioder har totalavkastningsindex (SIXRX) ökat med 20, 18 respektive 14 procent.

Substansvärde

	2021-06-30		2020-12-31	
	mdkr	kr/aktie	mdkr	kr/aktie
Aktieportföljen	139,9	322	128,9	296
Räntebärande nettoskuld	-4,6	-10	-7,7	-18
Substansvärde	135,4	311	121,2	279

Substansvärdets utveckling, 10 år



Aktieportfölj

Under det första halvåret 2021 ökade aktieportföljens värde, justerat för köp och försäljningar, med 10,8 mdkr. Den 30 juni 2021 uppgick aktieportföljens värde till 139,9 mdkr, eller 322 kronor per aktie.

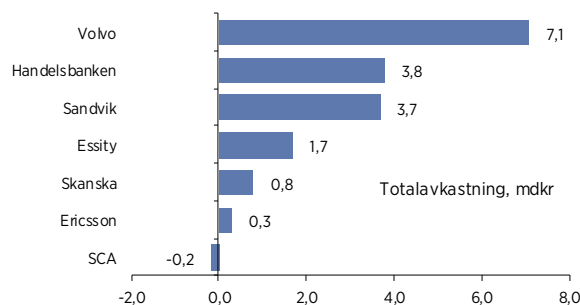
Den 10 maj 2021 avyttrades hela aktieinnehavet i SSAB om 44 334 933 A-aktier för 45,53 kronor per aktie motsvarande en total försäljningslikvid om 2,0 mdkr.

De värdemässigt största bidragsgivarna i Industrivärdens aktieportfölj under det första halvåret var Volvo med 7,1 mdkr, Handelsbanken med 3,8 mdkr och Sandvik med 3,7 mdkr. Handelsbanken och Volvo uppvisade en totalavkastning i nivå med totalavkastningsindex (SIXRX). Övriga innehavsbolag uppvisade en lägre totalavkastning än totalavkastningsindex (SIXRX), vilket framgår av tabellen på sidan 3.

Under det första halvåret 2021 uppgick utdelningsintäkter från aktieportföljen till totalt 7,1 mdkr.

Aktieinnehavens totalavkastning för den senaste treårsperioden framgår av tabellen till höger.

Bidragsanalys, aktieportfölj 6M:2021



Aktieinnehavens utveckling, 3 år

	Årlig genomsnittlig totalavkastning, %
Aktieslag	
Volvo A	21
Totalavkastningsindex (SIXRX)	20
Volvo B	20
Ericsson A	18
Ericsson B	17
Skanska B	15
SCA B	14
SCA A	14
Sandvik	13
Essity A	11
Essity B	11
Handelsbanken A	2

Kassaflöde

Investeringsaktiviteter

Under det första halvåret 2021 förvärvades aktier för 1 506 mdkr i Sandvik, 482 mdkr i Essity B och 295 mdkr i Handelsbanken A. Vidare avyttrades hela innehavet i SSAB A för 2 004 mdkr.

Lämnad utdelning

Årsstämman den 21 april 2021 beslutade enligt styrelsens förslag om en ordinarie utdelning om 6,25 (0,00) kronor per aktie samt en extra utdelning om 2,00 kronor per aktie. Totalt uppgick utdelningen till 3 590 (0) mdkr.

Mottagna utdelningar

Under det första halvåret 2021 uppgick mottagna utdelningar till 5 455 (65) mdkr.

Förvaltningskostnad

Under det första halvåret 2021 uppgick förvaltningskostnaden till 70 (70) mdkr, vilket på årsbasis motsvarar 0,10 (0,13) procent av aktieportföljens värde den 30 juni 2021.

Finansiering

Räntebärande nettoskuld

Den räntebärande nettoskulden uppgick den 30 juni 2021 till 4,6 (5,1) mdkr. Skuldsättningsgraden var 3 (5) procent och soliditeten uppgick till 95 (94) procent. Skuldsättningsgraden beräknas som räntebärande nettoskuld i relation till marknadsvärdet på aktieportföljen.

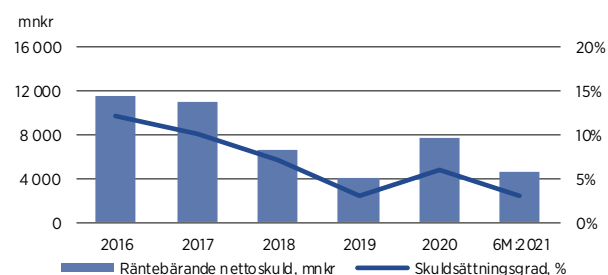
Under det första kvartalet 2021 emitterades ett nytt obligationslån om 1,5 mdkr inom ramen för existerande MTN-program. Lånet avser i huvudsak refinansiering och har en löptid om fem år. Lånevillkor finns tillgängliga på bolagets webbplats.

Ingen del av Industrivärdens finansiering är beroende av några finansiella restriktioner.

Räntebärande nettoskuld

	2021-06-30	2020-12-31
MTN-lån	6 000	5 751
Företagscertifikat	1 000	1 800
Avsättningar för pensioner	28	42
Övriga räntebärande skulder	200	225
Summa räntebärande skulder	7 228	7 818
Avgår:		
Räntebärande fordringar	-1 657	-164
Likvida medel	-1 021	0
Summa	4 550	7 654

Skuldsättnings utveckling, 5 år



Kreditbetyg

S&P Global Ratings har givit Industrivärden kreditbetyget A+/Stable/A-1. Betyget bekräftades den 27 maj 2021.

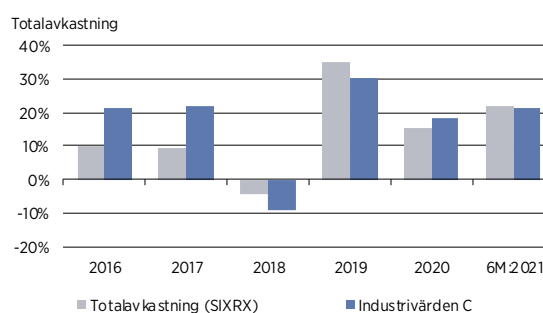
Industrivärdenaktien

Aktiens utveckling

Börskursen för Industrivärdens A-aktie och C-aktie den 30 juni 2021 var 332,80 kronor respektive 313,20 kronor. Vid årsskiftet den 31 december 2020 var motsvarande börskurser 274,20 kronor respektive 265,50 kronor.

Totalavkastningen under det första halvåret 2021 uppgick till 24 procent för A-aktien och 21 procent för C-aktien. Under samma period uppgick totalavkastningsindex (SIXRX) till 22 procent. Aktiens totalavkastning för längre tidsperioder framgår av tabellen på sidan 1 och för enskilda år av diagrammet nedan.

Värdeutveckling respektive år



Vid årsstämman 2011 infördes ett omvandlingsförbehåll i bolagsordningen. Aktieägare har rätt att när som helst begära omvandling av A-aktier till C-aktier. Under det första halvåret 2021 omvandlades 73 aktier.

Aktiestructur 30 juni 2021

Aktieslag	Antal aktier	Antal röster	Kapital %	Röster %
A (1 röst)	267 111 711	267 111 711	61,4	94,1
C (1/10 röst)	168 098 166	16 809 816	38,6	5,9
Totalt	435 209 877	283 921 527	100,0	100,0

Årsstämma

Årsstämman 2021 ägde rum den 21 april. Med anledning av coronaviruset och i syfte att minska risken för smittspridning hölls stämman genom poströstning, med stöd av de tillfälliga lagregler som gäller under 2021. Vid stämman fattades bl a följande beslut:

- Stämman fastställde förslaget att lämna en ordinarie utdelning om 6,25 (0,00) kronor per aktie samt en extra utdelning om 2,00 kronor per aktie.
- Till styrelseledamöter omvaldes Pär Boman, Christian Caspar, Marika Fredriksson, Bengt Kjell, Fredrik Lundberg, Annika Lundius, Lars Pettersson och Helena Stjernholm. Vidare omvaldes Fredrik Lundberg till styrelseordförande.
- Stämman beslutade om arvoden till styrelsen i enlighet med valberedningens förslag.
- Stämman omvalde Deloitte AB till revisionsbolag för tiden intill slutet av årsstämman 2022.
- Stämman godkände styrelsens rapport över ersättningar enligt 8 kap. 53 a § aktiebolagslagen.
- Stämman biföll styrelsens förslag om ett långsiktigt aktiesparprogram för anställda i Industrivärden.
- Stämman beslutade om ändring av bolagsordningen i enlighet med styrelsens förslag.

Redovisningsprinciper

Denna delårsrapport har upprättats i enlighet med IAS 34, Delårsrapportering. Upplysningar enligt IAS 34.16A framkommer förutom i de finansiella rapporterna och dess tillhörande noter även i övriga delar av delårsrapporten. Koncernredovisningen har upprättats i enlighet med International Financial Reporting Standards (IFRS) sådana de antagits av EU och årsredovisningslagen. Moderbolagets redovisning är upprättad i enlighet med RFR 2, Redovisning

för juridiska personer och årsredovisningslagen. Nya eller reviderade IFRS samt tolkningsuttalanden från IFRIC har inte haft någon materiell effekt på koncernens eller moderbolagets resultat eller ställning.

Risker och osäkerhetsfaktorer

Den dominerande risken i Industrivärden verksamhet är aktiekursrisken, det vill säga risken för värdförändring på grund av aktiekursförändringar. En förändring om en procent på kurserna för innehaven i aktieportföljen per den 30 juni 2021 skulle ha påverkat dess marknadsvärde med cirka +/- 1 400 mnkr. Ytterligare information om risker och osäkerhetsfaktorer återfinns i årsredovisningen för 2020.

Effekter av Covid-19-pandemin

Industrivärden verksamhet har under den pågående Covid-19-pandemin kunnat bedrivas utan större störningar. Bolaget har en fortsatt låg skuldsättning och en god finansiell ställning.

Innehavsbolagen har påverkats på olika sätt och löpande vidtagit åtgärder för att hantera situationen.

Transaktioner med närstående

Under första halvåret 2021 har utdelningsintäkter mottagits från intresseföretag.

Händelser efter balansdagen

Inga väsentliga händelser har inträffat efter den 30 juni 2021.

Denna delårsrapport har varit föremål för översiktlig granskning av bolagets revisorer.

Försäkran och granskningsrapport

Försäkran

Styrelsen och verkställande direktören försäkrar att halvårsrapporten ger en rättvisande översikt av moderbolagets och koncernens verksamhet, ställning och resultat samt beskriver väsentliga risker och osäkerhetsfaktorer som moderbolaget och de företag som ingår i koncernen står inför.

Stockholm den 6 juli 2021
AB Industrivärden (publ)

Fredrik Lundberg Ordförande	Pär Boman Vice ordf.	Christian Caspar Ledamot
Marika Fredriksson Ledamot	Bengt Kjell Ledamot	Annika Lundius Ledamot
Lars Pettersson Ledamot	Helena Stjernholm VD och ledamot	

Granskningsrapport

Inledning

Vi har utfört en översiktlig granskning av delårsrapporten för AB Industrivärden (publ) för perioden 1 januari till 30 juni 2021. Det är styrelsen och verkställande direktören som har ansvaret för att upprätta och presentera denna delårsrapport i enlighet med IAS 34 och årsredovisningslagen. Vårt ansvar är att uttala en slutsats om denna delårsrapport grundad på vår översiktliga granskning.

Den översiktliga granskningens inriktning och omfattning

Vi har utfört vår översiktliga granskning i enlighet med International Standard on Review Engagements ISRE 2410 *Översiktlig granskning av finansiell delårsinformation utförd av företagets valda revisor*. En översiktlig granskning består av att göra förfrågningar, i första hand till personer som är ansvariga för finansiella frågor och redovisningsfrågor, att utföra analytisk granskning och att vidta andra översiktliga granskningsåtgärder. En översiktlig granskning har en annan inriktning och en betydligt mindre omfattning jämfört med den inriktning och omfattning som en revision enligt ISA och god revisions sed i övrigt har. De granskningsåtgärder som vidtas vid en översiktlig granskning gör det inte möjligt för oss att skaffa oss en sådan säkerhet att vi blir medvetna om alla viktiga omständigheter som skulle kunna ha blivit identifierade om en revision utförts. Den uttalade slutsatsen grundad på en översiktlig granskning har därför inte den säkerhet som en uttalad slutsats grundad på en revision har.

Slutsats

Grundat på vår översiktliga granskning har det inte kommit fram några omständigheter som ger oss anledning att anse att delårsrapporten inte, i allt väsentligt, är upprättad för koncernens del i enlighet med IAS 34 och årsredovisningslagen samt för moderbolagets del i enlighet med årsredovisningslagen.

Stockholm den 6 juli 2021
Deloitte AB

Hans Warén
Auktoriserad revisor

Finansiella rapporter

Koncernen i sammandrag

mnkr	2021 april-juni	2020 april-juni	2021 jan-juni	2020 jan-juni	2020 jan-dec
RESULTATRÄKNING					
Utdelningsintäkter	5 352	65	7 072	65	657
Värdeförändring aktier m m	-5 878	12 633	10 758	-5 922	8 008
Förvaltningskostnader	-37	-31	-70	-70	-130
Rörelseresultat	-563	12 667	17 760	-5 927	8 535
Finansiella poster	-12	-13	-26	-22	-48
Resultat efter finansiella poster	-575	12 654	17 734	-5 949	8 487
Skatt	-14	-41	-74	28	-47
Periodens resultat	-589	12 613	17 660	-5 921	8 440
Resultat per aktie (någon utspädning föreligger inte), kronor	-1,35	28,98	40,58	-13,60	19,39
RAPPORT ÖVER TOTALRESULTATET					
Periodens resultat	-589	12 613	17 660	-5 921	8 440
<i>Poster som inte ska återföras i resultaträkningen</i>					
Aktuariella vinster och förluster avseende pensioner	-	-	-	-	0
Periodens totalresultat	-589	12 613	17 660	-5 921	8 440
BALANSRÄKNING vid periodens slut					
Aktier			139 948	111 838	128 893
Övriga anläggningstillgångar			19	11	21
Summa anläggningstillgångar			139 967	111 849	128 914
Likvida medel			1 021	798	0
Övriga omsättningstillgångar			1 696	207	196
Summa omsättningstillgångar			2 717	1 005	196
Summa tillgångar			142 684	112 854	129 110
Eget Kapital			135 047	106 607	120 976
Långfristiga räntebärande skulder			4 533	4 554	4 549
Långfristiga icke räntebärande skulder			247	115	213
Summa långfristiga skulder			4 780	4 669	4 762
Kortfristiga räntebärande skulder			2 695	1 487	3 269
Övriga skulder			162	91	103
Summa kortfristiga skulder			2 857	1 578	3 372
Summa eget kapital och skulder			142 684	112 854	129 110
KASSAFLÖDE					
Utdelningsintäkter			5 455	65	657
Övrigt			-101	-97	-166
Kassaflöde från den löpande verksamheten			5 354	-32	491
Köp/försäljning av aktier			-279	-1 004	-4 106
Kassaflöde från investeringsverksamheten			-279	-1 004	-4 106
Förändring räntebärande skulder			-589	1 778	3 559
Utbetald utdelning			-3 590	-	-
Övrigt			125	-	-
Kassaflöde från finansieringsverksamheten			-4 054	1 778	3 559
Periodens kassaflöde			1 021	742	-56
Likvida medel vid periodens slut			1 021	798	0

Koncernen i sammandrag, forts.

mnkr	2021	2020	2020
	jan-juni	jan-juni	jan-dec
FÖRÄNDRINGAR I EGET KAPITAL			
Ingående eget kapital enligt balansräkning	120 976	112 528	112 528
Periodens resultat	17 660	-5 921	8 440
Övrigt totalresultat	-	-	0
Utdelning till aktieägare	-3 590	-	-
Aktiesparprogram	1	-	8
Utgående eget kapital enligt balansräkning	135 047	106 607	120 976
RÄNTEBÄRANDE NETTOSKULD vid periodens slut			
Likvida medel	1 021	798	0
Räntebärande tillgångar	1 657	166	164
Långfristiga räntebärande skulder	4 533	4 554	4 549
Kortfristiga räntebärande skulder	2 695	1 487	3 269
Räntebärande nettoskuld	4 550	5 077	7 654

Bedömning av verkligt värde på finansiella instrument

I enlighet med IFRS 13 redovisas finansiella instrument utifrån verkligt värde hierarkiskt i tre olika nivåer. Klassificeringen sker baserat på de indata som använts i värderingen av instrumenten. Instrument i nivå 1 värderas till noterade priser för ett identiskt instrument på en aktiv marknad. Instrument i nivå 2 modellvärderas med direkt eller indirekt observerbar marknadsdata. Instrument i nivå 3 värderas utifrån en värderingsteknik baserad på indata som inte är observerbar på en marknad. Inga förändringar mellan nivåerna har skett mot föregående år.

2021-06-30	Nivå 1	Nivå 2	Nivå 3	Summa
Tillgångar				
Aktier	139 494	-	454	139 948
Derivat mm	-	1	-	1
Summa tillgångar	139 494	1	454	139 949
Skulder				
Derivat mm	-	91	-	91
Summa skulder	-	91	-	91

Moderbolaget i sammandrag

mnkr	2021	2020	2020
	jan-juni	jan-juni	jan-dec
RESULTATRÄKNING			
Rörelseresultat	12 136	-3 894	10 457
Resultat efter finansiella poster	12 110	-3 917	10 409
Periodens resultat	12 110	-3 917	10 409
Periodens totalresultat	12 110	-3 917	10 409
BALANSRÄKNING vid periodens slut			
Anläggningstillgångar	88 653	65 873	82 138
Omsättningstillgångar	1 597	365	156
Summa tillgångar	90 250	66 238	82 294
Eget kapital	82 565	59 710	74 044
Långfristiga skulder	4 624	4 604	4 622
Kortfristiga skulder	3 061	1 924	3 628
Summa eget kapital och skulder	90 250	66 238	82 294

Alternativa nyckeltal och definitioner

Denna rapport innehåller finansiella nyckeltal vilka baseras på IFRS (resultat per aktie). Därutöver finns andra nyckeltal (alternativa nyckeltal) som används av bolaget och andra intressenter för att beskriva koncernens verksamhet och som inte direkt kan utläsas eller härledas ur de finansiella rapporterna. Dessa alternativa nyckeltal skall ses som ett komplement till den finansiella rapportering som upprättats i enlighet med IFRS. De bör noteras att de alternativa nyckeltalen, som definieras nedan, kan skilja sig från andra företags definitioner av samma begrepp.

Aktieportföljens marknadsvärde (Portföljvärde)

Aktieportföljen värderad till aktuell börskurs på balansdagen.

Resultat per aktie

Årets resultat dividerat med det totala antalet utestående aktier.

Räntebärande nettoskuld

Räntebärande skulder inklusive pensionsskuld minskat med likvida medel och räntebärande fordringar.

Skuldsättningsgrad

Räntebärande nettoskuld i relation till marknadsvärdet på aktieportföljen.

Soliditet

Eget kapital som andel av totala tillgångar.

Substansvärde

Marknadsvärdet för aktieportföljen minskat med den räntebärande nettoskulden.

Substansvärde med återinvesterad utdelning

För att beräkna substansvärdets utveckling före lämnade utdelningar återläggs den lämnade utdelningen omräknad med hänsyn till börsportföljens värdeutveckling. Härigenom fås ett mått på hur substansvärdet skulle ha utvecklats om Industrivärden inte hade lämnat någon utdelning.

Totalavkastning aktier

Kursutveckling med återinvesterad utdelning. Totalavkastningen jämförs med totalavkastningsindex (SIXRX) som anger Stockholmsbörsens kursutveckling inklusive återinvesterade utdelningar.

Totalavkastning aktieinnehav

Värdeförändring aktieinnehav med återinvesterad utdelning. Redovisas endast för innevarande rapportperiod.

Värdeförändring aktieinnehav

För aktier som innehas såväl vid ingången som utgången av året utgörs marknadsvärdeförändringen av skillnaden i värde mellan dessa tillfällen. För aktier som realiserats under året utgörs marknadsvärdeförändringen av skillnaden mellan erhållen likvid och värdet vid ingången av året. För aktier som förvärvats under året utgörs marknadsvärdeförändringen av skillnaden mellan anskaffningsvärdet och värdet vid årets utgång.

Information

Kommande informationstillfällen

Delårsrapport januari-september: den 11 oktober 2021

Kontaktpersoner

Sverker Sivall, kommunikations- och hållbarhetschef

Telefon: 08-666 64 19

E-post: ssl@industrivarden.se

Jan Öhman, CFO

Telefon: 08-666 64 45

E-post: jon@industrivarden.se

Kontaktuppgifter

AB Industrivärden (publ)

Box 5403, 114 84 Stockholm

Bolagets säte: Stockholm

Reg.nr: 556043-4200

Växel: 08-666 64 00

info@industrivarden.se

www.industrivarden.se

Tickerkoder C-aktien

INDUC:SS i Bloomberg

INDUc.ST i Reuters

INDU C i NASDAQ OMX

Offentliggörande

Denna information är sådan som AB Industrivärden är skyldigt att offentliggöra enligt EU:s marknadsmissbruksförordning och lagen om värdepappersmarknaden. Informationen lämnades, genom den ovan angivna kommunikations- och hållbarhetschefens försorg, för offentliggörande den 6 juli 2021, kl. 10:00 CET.

