



VILVI GROUP

2021 M. 12 MĖN. VEIKLOS REZULTATAI



TURINYS

1. SVARBIAUSI ĮVYKIAI PER 2021 METUS
2. PAGRINDINIAI FINANSINIAI RODIKLIAI
3. PARDAVIMŲ PAJAMOS PAGAL RINKAS
4. PARDAVIMŲ PAJAMOS PAGAL SEGMENTUS
5. KONSOLIDUOTA FINANSINĖS BŪKLĖS ATASKAITA
6. KONSOLIDUOTA PELNO (NUOSTOLIŲ) ATASKAITA
7. KONSOLIDUOTA PINIGŲ SRAUTŲ ATASKAITA
8. APIE BENDROVĘ
9. VILVI GROUP STRUKTŪRA
10. VALDYBA
11. TRUMPA VILVI GROUP ISTORIJA
12. PAGRINDINIAI BENDROVĖS AKCININKAI
13. AKCIJŲ KAINOS POKYTIS
14. KONTAKTAI

1. SVARBIAUSI ĮVYKIAI PER 2021 METUS

- AB Kelmės pieninės dukterinei įmonei UAB „Kelmės pienas“, 2021 m. perleista šviežių pieno produktų verslo dalis, kaip kompleksas su tikslu tęsti ekonominę veiklą. Sprendimas atskirti šviežių ir sausų pieno produktų veiklas priimtas siekiant pertvarkyti Grupės bendrovių struktūrą, užtikrinti veiklos efektyvumą, optimizavimą bei diversifikavimą. AB Kelmės pieninė po verslo perleidimo tęsia sausų pieno produktų gamybą.
- 2021.04.01 AB Vilkyškių pieninė užbaigė SIA „Baltic Dairy Board“ 70 % akcijų paketo įsigijimo sandorį. Investuodama į SIA „Baltic Dairy Board“ kapitalą, AB Vilkyškių pieninė siekia sustiprinti ir plėsti Vilvi group turimą aukštos pridėtinės vertės pieno ingredientų produktų krepšelį. SIA „Baltic Dairy Board“ yra Latvijos bendrovė, kuri specializuojasi aukštos pridėtinės vertės pieno produktų ingredientų gamyboje ir prekyboje bei pieno ir išrūgų skaidyme. Kuria ir gamina produktus, skirtus kūdikių maisto gamybai (galakto-oligosaharidų produktai).

PASIEKIMAI:

- Didžiausiame Europoje prekės ženklų tyrime „Sustainable Brand Index“ Vilkyškių pieninės prekės ženklas pateko tarp tvariausių prekės ženklų Lietuvoje – užėmė **10** vietą, o maisto kategorijoje **3** vietą. Tyrime iš viso dalyvavo 50 prekės ženklų, atrinktų pagal užimamą rinkos dalį, apyvartą ir prekės ženklo žinomumą. Tyrime įmonių aplinkosauginę ir socialinę atsakomybę vertino net 1200 respondentų.

PRODUKTŲ NAUJIENOS:

- **GymON** produktų liniją papildė naujas produktas, subalansuotas moterims – **GymON FITWAY**. Tai aviečių ir balto šokolado skonio, specialia technologija išdirbti baltymai be laktozės, su L-karnitinu ir maistinėmis skaidulomis. Produktas sukurtas moterims, kurios siekia subalansuoti mitybą ar kontroliuoti kūno svorį, taip pat ir toms, kurios nori palaikyti savo fizinę formą bei greičiau atsigauti po treniruotės.
- „Vilkyškių“ varškės užtepėlių liniją papildė nauja - **picos skonio varškės užtepėlė**. Svarbus „Vilkyškių“ užtepėlių išskirtinumas didelis varškės kiekis, o naujoje picos skonio varškės užtepėlėje - **net 98 % varškės!**
- Atnaujinome vartotojų pamėgtų produktų - **VILVI MOZZARELLA, VILVI MASCARPONE, „Vilkyškių“ varškės užtepėlių** bei **lydytų „Memel blue“** sūrių pakuotes. Naujos pakuotės patrauklesnės vartotojams, ryškesnių spalvų, patogios rūšiuoti.
- Pristatome naują prekės ženklą **„MILIKO“** - tai pieno produktų su augaliniais riebalais prekės ženklas. **„MILIKO“** pakeis anksčiau gyvavusius prekės ženklus („Anyta“, „Džiaugsmas“, „Sumuštinų“), nes augant šių gaminių paklausai tiek Lietuvoje, tiek svetur, atsirado poreikis sukurti naują, vienijantį prekės ženklą.



RINKOS:

- Grupės pardavimams teigiamos įtakos 2021 metais turėjo atsigaunantis HoReCa sektorius, taip pat padidėjusi grietinėlės paklausa ir kaina.
- 2021 m. IV ketvirtį prasidėjo intensyvus kainų kilimas visose pieno produktų kategorijose. Kaip pagrindinę priežastis įvardinama žaliavinio pieno stoka Europoje.
- 2021 m. rinkų struktūra išliko stabili ir pakankamai diversifikuota. Ir nors trečią ketvirtį dėl ekonominių/politinių veiksnių sustojo produkcijos eksportas į Kiniją, grupės rezultatui tai itin neigiamos įtakos neturėjo, nes pardavimus įmonių grupė greitai nukreipė į kitas rinkas.
- Didžiausias pokytis lyginant 2021 m. III ir IV ketvirčius stebimas produktų su augaliniais riebalais pardavimuose. Nors pardavimų kiekis kiekiškai išraiška nepakito, nes buvo išlaikyta tolygi gamyba, tačiau pardavimo kaina IV ketvirtį išaugo 33 proc. lyginant su III ketvirčiu.
- 2021 m. sūrių ir sūrio produktų pardavimai kiekiškai išraiška išliko labai panašūs (apie 22 tūkst. tonų), bet pardavimų pajamos augo 9 procentais, lyginant su 2020 m. Tam įtakos turėjo bendras rinkos augimas ir atsigavimas po Covid-19 pandemijos.
- Šiame, dėl rinkos kainų augimo, sausų pieno produktų pardavimų pajamos padidėjo 37.3%, lyginant su 2020 m. 2021 m. IV ketvirtį ypač išaugo WPC80 miltų kaina - daugiau nei 40%, o tai sugeneravo 48% didesnes pajamas nei III ketv.

2. PAGRINDINIAI FINANSINIAI RODIKLIAI

	2017 m.	2018 m.	2019 m.	2020 m.	2021 m.
Pajamos (tūkst. Eur)	113,939	103,162	114,581	120,873	156,045
EBITDA (tūkst. Eur)	10,882	3,140	3,698	8,271	14,273
EBITDA marža, %	9.5%	3.0%	3.2%	6.8%	9.1%
Grynasis pelnas (nuostolis) (tūkst. Eur)	6,686	-1,186	-446	3,872	8,510
Grynojo pelno marža, %	5.9%	-1.1%	-0.4%	3.2%	5.5%
Supirkto bazinių rodiklių pieno kiekis, tonomis	249,992	267,785	268,555	287,370	309,474
Pelnas tenkantis vienai akcijai (Eur)	0.56	-0.10	-0.04	0.32	0.71
Grynoji finansinė skola (tūkst. Eur)	28,097	27,824	26,940	20,853	21,582

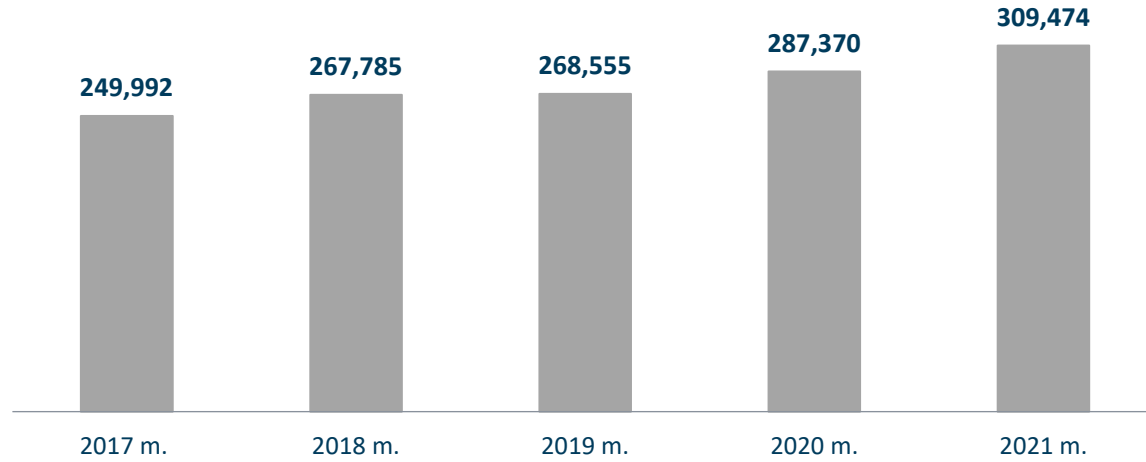
2021 m. Vilvi Group **pardavimų pajamos** lyginant su praėjusiais 2020 m. padidėjo 29.1 proc. ir sudarė 156.0 mln. Eur.

Ataskaitinių metų **EBITDA** siekė 14.3 mln. Eur (lyginant su praėjusiais metais padidėjo 72.6 proc.).

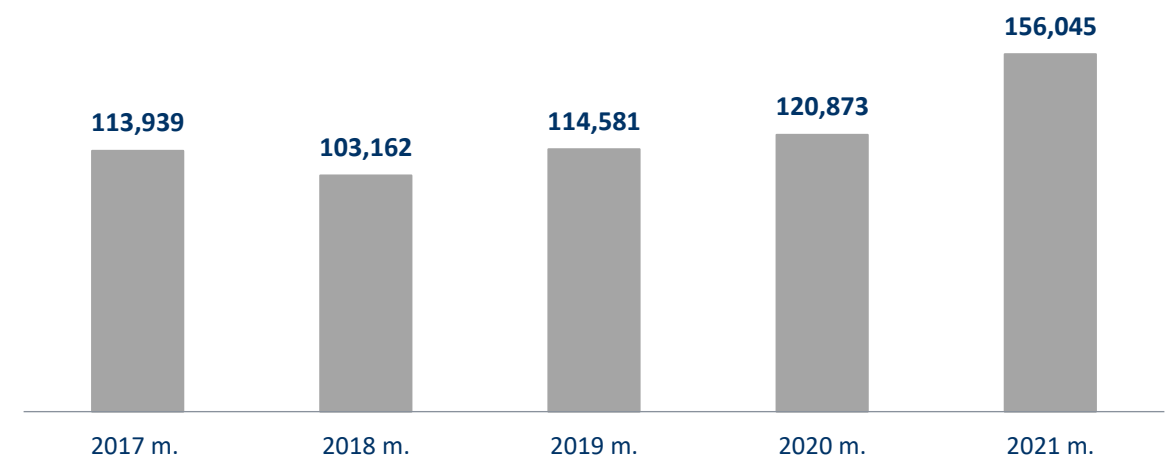
Per 2021 m. grupės grynasis pelnas sudarė 8.5 mln. Eur, lyginant su praėjusiais 2020 m. išaugo 4.6 mln. Eur (2020 m. grynasis pelnas buvo 3.9 mln. Eur).

Per 2021 m. bazinių rodiklių **pieno supirkta** 309.5 tūkst. tonų ir tai 7.7% daugiau nei 2020 m.

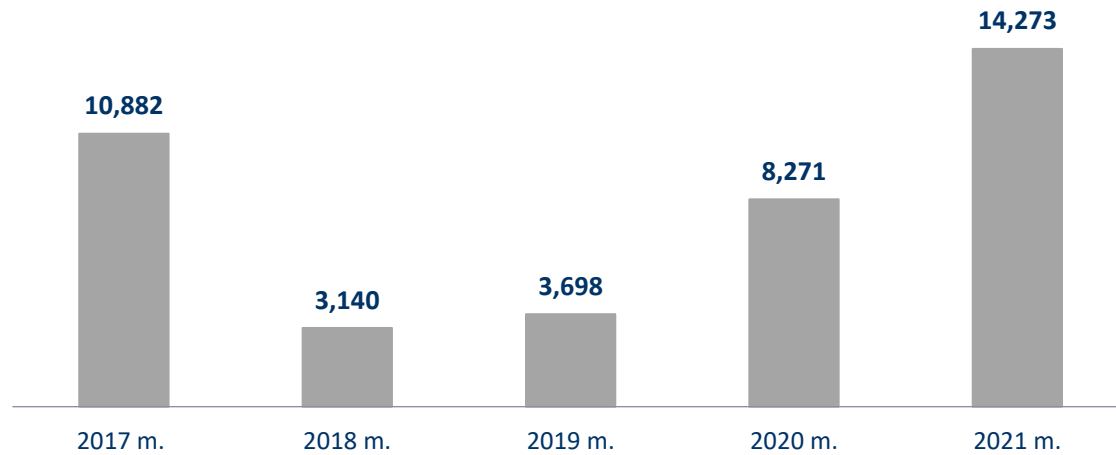
SUPIRKTO BAZINIŲ RODIKLIŲ PIENO KIEKIS, TONOMIS



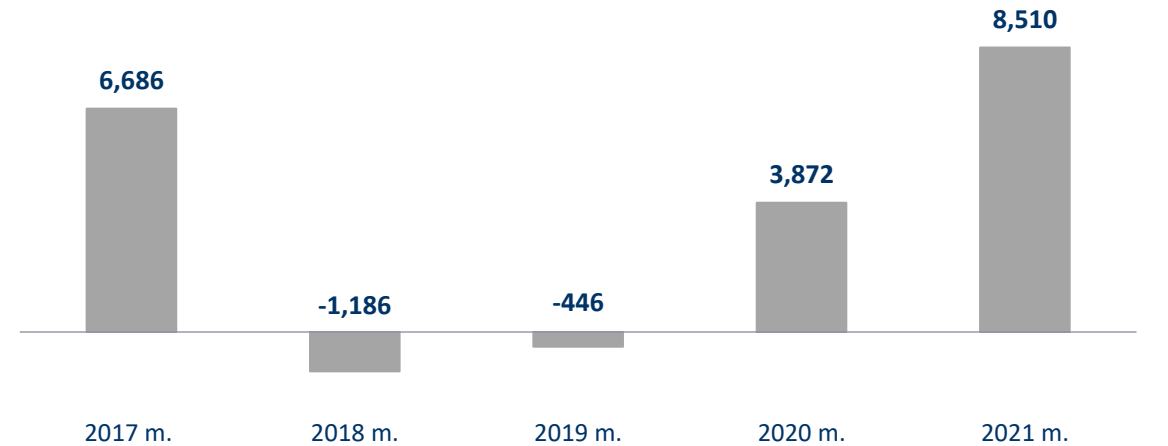
PAJAMOS, TŪKST. EUR



EBITDA, TŪKST. EUR



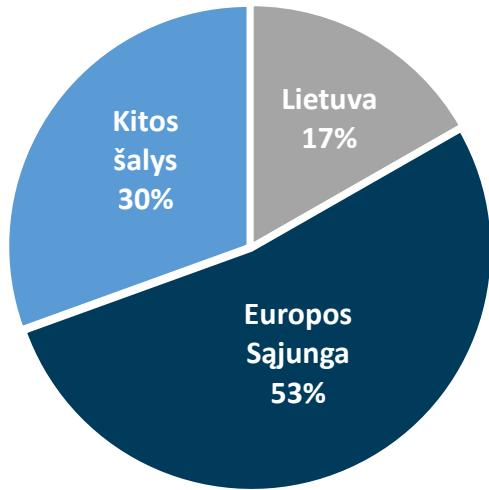
GRYNASIS PELNAS (NUOSTOLIS), TŪKST. EUR



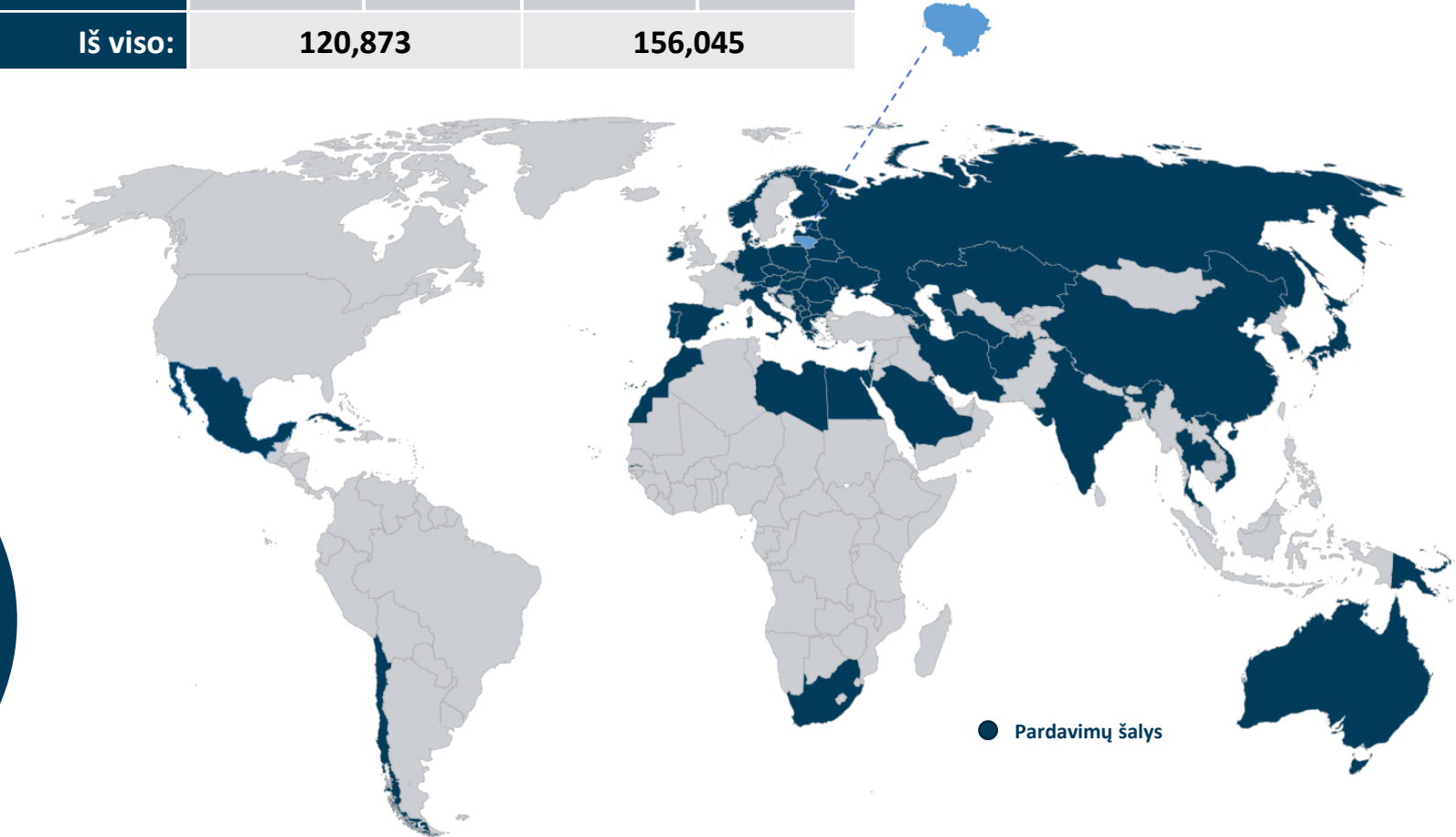
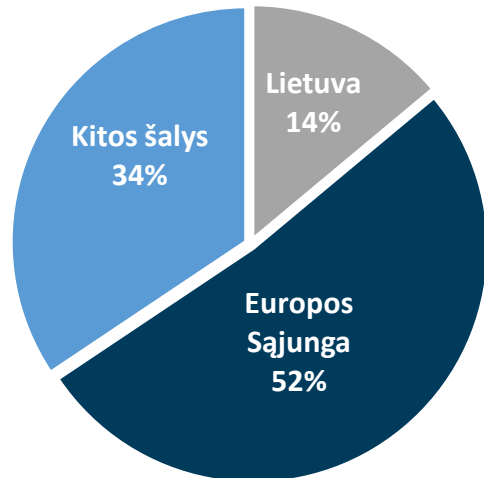
3. PARDAVIMŲ PAJAMOS PAGAL RINKAS

Tūkst. eurų	2020 m.		2021 m.	
Lietuva	20,234	17%	21,748	14%
Europos Sąjunga	63,745	53%	80,647	52%
Kitos šalys	36,894	30%	53,650	34%
Iš viso:	120,873		156,045	

2020 m.

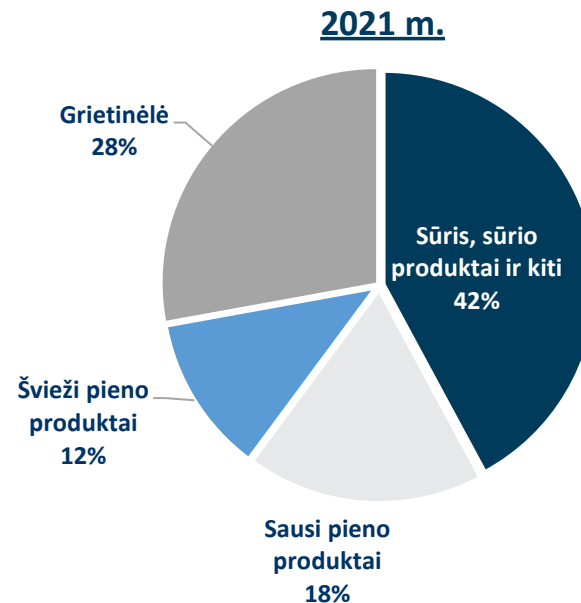
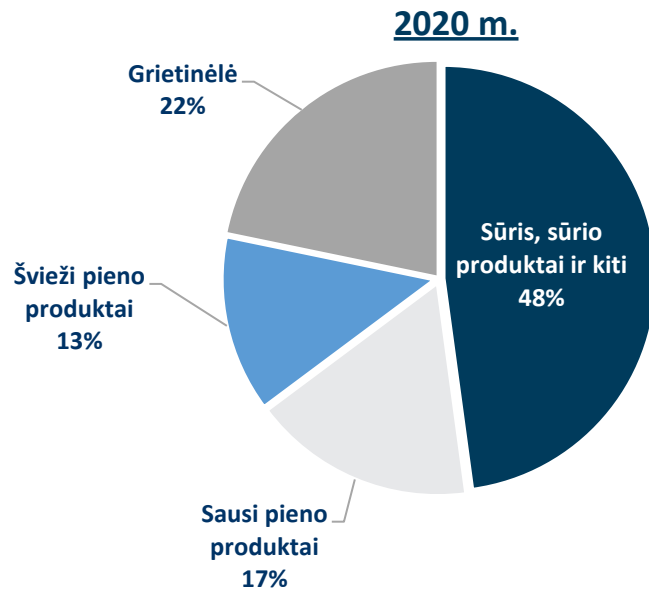


2021 m.



4. PARDAVIMŲ PAJAMOS PAGAL SEGMENTUS

Tūkst. eurų	2020 m.		2021 m.	
Sūris, sūrio produktai ir kiti	57,841	48%	65,731	42%
Sausi pieno produktai	20,487	17%	28,136	18%
Švieži pieno produktai	16,252	13%	18,710	12%
Grietinė	26,293	22%	43,468	28%
Iš viso:	120,873		156,045	



SEGMENTŲ SUDARO:

- **Sūris, sūrio produktai ir kiti.** Bendrovės ir dukterinių įmonių gaminami sūriai, sūrio produktai ir kt.
- **Sausi pieno produktai.** Dukterinės įmonės gaminami WPC, lieso pieno, permeato ir išrūgų miltai;
- **Šviežio pieno produktai.** Dukterinės įmonės gaminami švieži pieno produktai (kefyras, jogurtai, grietinė, sviestas, varškės produktai ir kt.);
- **Grietinė.** Bendrovės ir dukterinių įmonių gaminama industrinė grietinė.

5. KONSOLIDUOTA FINANSINĖS BŪKLĖS ATASKAITA

Tūkst. eurų	2021.12.31	2020.12.31
TURTAS		
Nekilnojamasis turtas, įranga ir įrengimai	50,094	46,207
Naudojimo teise valdomas turtas	1,108	968
Nematerialusis turtas	6,936	6,935
Ilgalaikės gautinos sumos	288	226
Atidėtojo pelno mokesčio turtas	552	890
Ilgalaikis turtas	58,978	55,226
Atsargos	17,625	11,693
Prekybos ir kitos gautinos sumos	13,195	9,062
Išankstiniai apmokėjimai	609	736
Pinigai ir pinigų ekvivalentai	799	181
Trumpalaikis turtas	32,228	21,672
Turtas iš viso	91,206	76,898
Akcinis kapitalas	3,463	3,463
Akcijų priedai	3,301	3,301
Rezervai	2,174	2,347
Nepaskirstytas pelnas	33,571	25,809
Nuosavas kapitalas, priskirtinas įmonės akcininkams	42,509	34,920
Nekontroliuojanti dalis	222	53
Nuosavas kapitalas	42,731	34,973
Paskolų įsipareigojimai	17,908	2,951
Nuomos įsipareigojimai	403	323
Vyriausybės dotacijos	5,349	4,664
Ilgalaikiai įsipareigojimai	23,660	7,938
Paskolų įsipareigojimai	4,473	18,083
Nuomos įsipareigojimai	290	303
Mokėtinas pelno mokestis	179	1
Prekybos ir kitos mokėtinos sumos	19,873	15,600
Trumpalaikiai įsipareigojimai	24,815	33,987
Įsipareigojimai	48,475	41,925
Nuosavas kapitalas ir įsipareigojimai iš viso	91,206	76,898

6. KONSOLIDUOTA PELNO (NUOSTOLIŲ) ATASKAITA

Tūkst. eurų	2021.01.01- 2021.12.31	2020.01.01- 2020.12.31	2021.10.01- 2021.12.31	2020.10.01- 2020.12.31
Pajamos	156,045	120,873	49,214	32,397
Pardavimų savikaina	-138,500	-110,244	-40,912	-29,830
Bendrasis pelnas	17,545	10,629	8,302	2,567
Kitos veiklos pajamos	505	303	-6	77
Paskirstymo sąnaudos	-3,577	-3,182	-1,066	-792
Administracinės sąnaudos	-4,308	-3,185	-1,712	-890
Kitos veiklos sąnaudos	-161	-233	-86	-28
Veiklos rezultatas	10,004	4,332	5,432	934
Finansinės veiklos pajamos	209	26	171	2
Finansinės veiklos sąnaudos	-1,187	-1,216	-564	-342
Grynosios finansinės veiklos sąnaudos	-978	-1,190	-393	-340
Pelnas (nuostolis) prieš mokesčius	9,026	3,142	5,039	594
Pelno mokesčio sąnaudos (atidėtas)	-516	730	-497	171
Grynasis pelnas (nuostolis)	8,510	3,872	4,542	765
Priskirtina:				
Bendrovės akcininkams	8,544	3,870	4,583	764
Nekontroliuojančiai daliai	-34	2	-41	1
Grynasis pelnas (nuostolis)	8,510	3,872	4,542	765
Pelnas, tenkantis 1 akcijai (eurais)	0.71	0.32	0.38	0.06

7. KONSOLIDUOTA PINIGŲ SRAUTŲ ATASKAITA

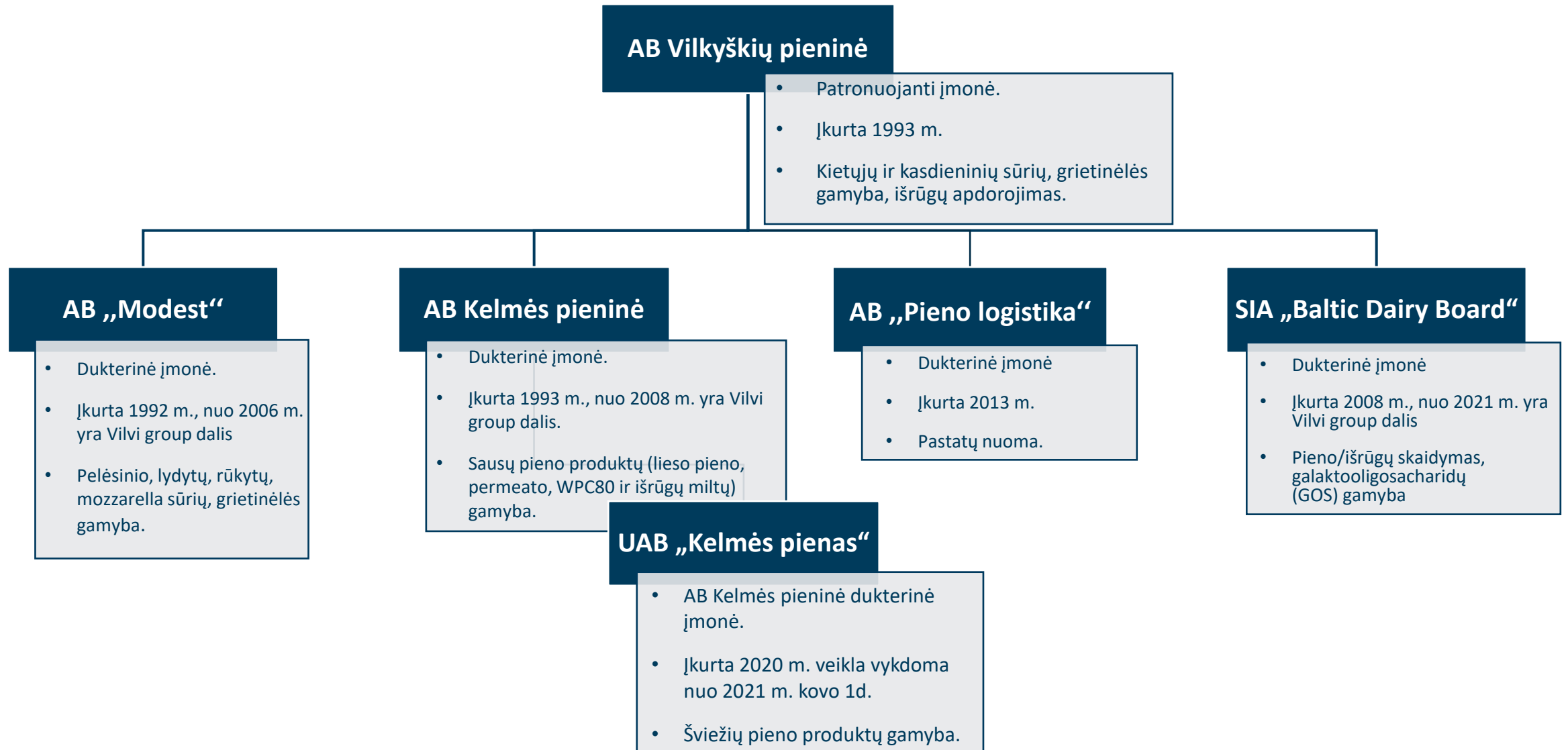
Tūkst. eurų	2021.01.01- 2021.12.31	2020.01.01- 2020.12.31
Laikotarpio pelnas (nuostolis)	8,510	3,872
Nekilnojamo turto, įrangos ir įrengimų nusidėvėjimo	4,959	4,505
Nematerialiojo turto amortizacijos	16	13
Dotacijų amortizacijos ir nurašymo	-706	-579
Atsargų nuvertėjimo pokytis	-	-39
Nuostolių (pelno) iš ilgalaikio turto pardavimo	29	-13
Pelno mokesčio sąnaudų	516	-730
Grynosios finansinės veiklos sąnaudos	978	1,190
	14,302	8,219
Atsargų pokytis	-5,933	-497
Ilgalaikių gautinų sumų pokytis	-62	132
Prekybos ir kitų gautinų sumų bei išankstinių apmokėjimų pokytis	-2,606	-418
Prekybos ir kitų mokėtinų sumų pokytis	3,875	1,381
	9,576	8,817
Sumokėtos palūkanos	-696	-908
Sumokėtas pelno mokestis	-	-
Grynieji pinigų srautai iš pagrindinės veiklos	8,880	7,909
Lėšos įrengimų ir įrangos įsigijimui	-1,837	-2,121
Lėšos nematerialiojo turto įsigijimui	-17	-12
Lėšos iš įrangos ir įrengimų pardavimo	506	70
Suteiktos paskolos	-2,125	-210
Gautos vyriausybės dotacijos	-	-
Susigrąžintos paskolos	934	70
Investicinės veiklos pinigų srautų pasikeitimas dėl verslo jungimo	-797	-
Grynieji pinigų srautai, panaudoti investicinėje veikloje	-3,336	-2,203
Paskolų gavimas	3,535	7,887
Paskolų grąžinimas	-6,982	-13,303
Finansinės nuomos mokėjimai	-524	-407
Išmokėti dividendai	-955	-
Grynieji pinigų srautai iš finansinės veiklos	-4,926	-5,823
Pinigų ir pinigų ekvivalentų padidėjimas (sumažėjimas)	618	-117
Pinigai ir pinigų ekvivalentai sausio 1 d.	181	298
Pinigai ir pinigų ekvivalentai gruodžio 31 d.	799	181

PAPILDOMA INFORMACIJA

8. APIE BENDROVĘ

- ✓ Bendrovė įsteigta 1993 m.
- ✓ Vilvi group dirba 867 darbuotojų (2021 12 31).
- ✓ Įmonių grupės veikla – pieno produktų gamyba.
- ✓ Bendrovės akcinis kapitalas sudaro 3.5 mln. Eur.
- ✓ Bendrovės išleisti vertybiniai popieriai yra įtraukti į AB NASDAQ OMX Vilnius oficialųjį sąrašą.
- ✓ Vertybinių popierių ISIN kodas – LT0000127508, simbolis – VLP1L.
- ✓ Standartai: ISO 22000:2018 ir FSSC 22000.

9. VILVI GROUP STRUKTŪRA



10. VALDYBA

**Gintaras
Bertašius,**

valdybos
primininkas, AB
Vilkyškių pieninės
Generalinis
direktorius

Vilija

Milaševičiutė,
valdybos narė,
AB Vilkyškių
pieninės
Ekonomikos ir
finansų direktorė

Rimantas

Jancevičius,
valdybos narys,
AB Vilkyškių
pieninės
Žaliavos pirkimo
direktorius

Sigitas

Trijonis,
valdybos narys,
AB Vilkyškių
pieninės
Technikos
direktorius

Linas

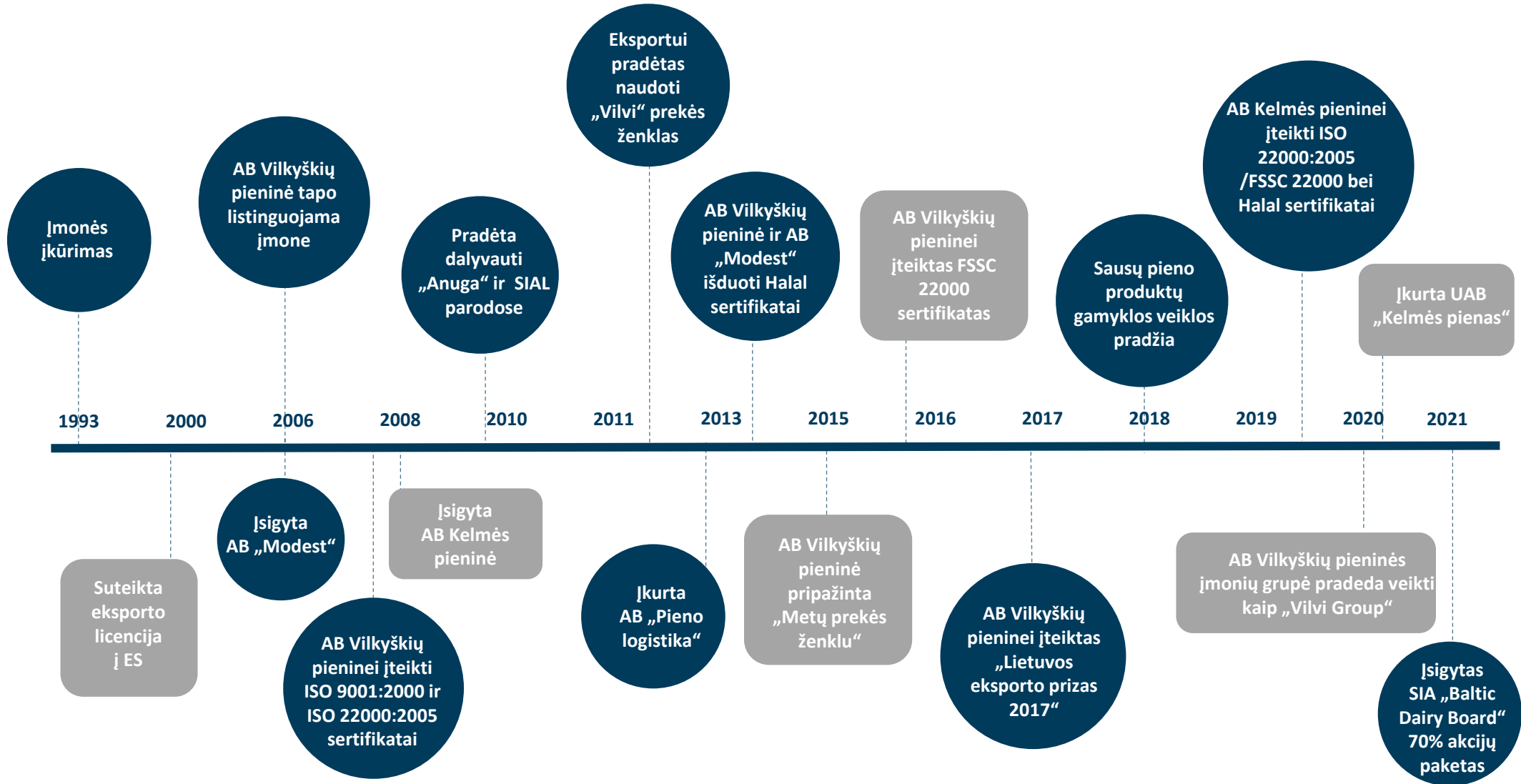
Strėlis,
nepriklausomas
valdybos narys

Andrej

Cyba,
nepriklausomas
valdybos narys

Valdybos nariai ketverių metų kadencijai perrinkti 2018 m. balandžio 27 d.

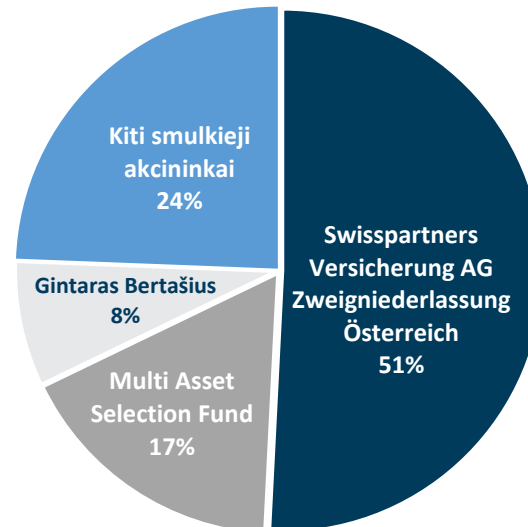
11. TRUMPA VILVI GROUP ISTORIJA



12. PAGRINDINIAI BENDROVĖS AKCININKAI

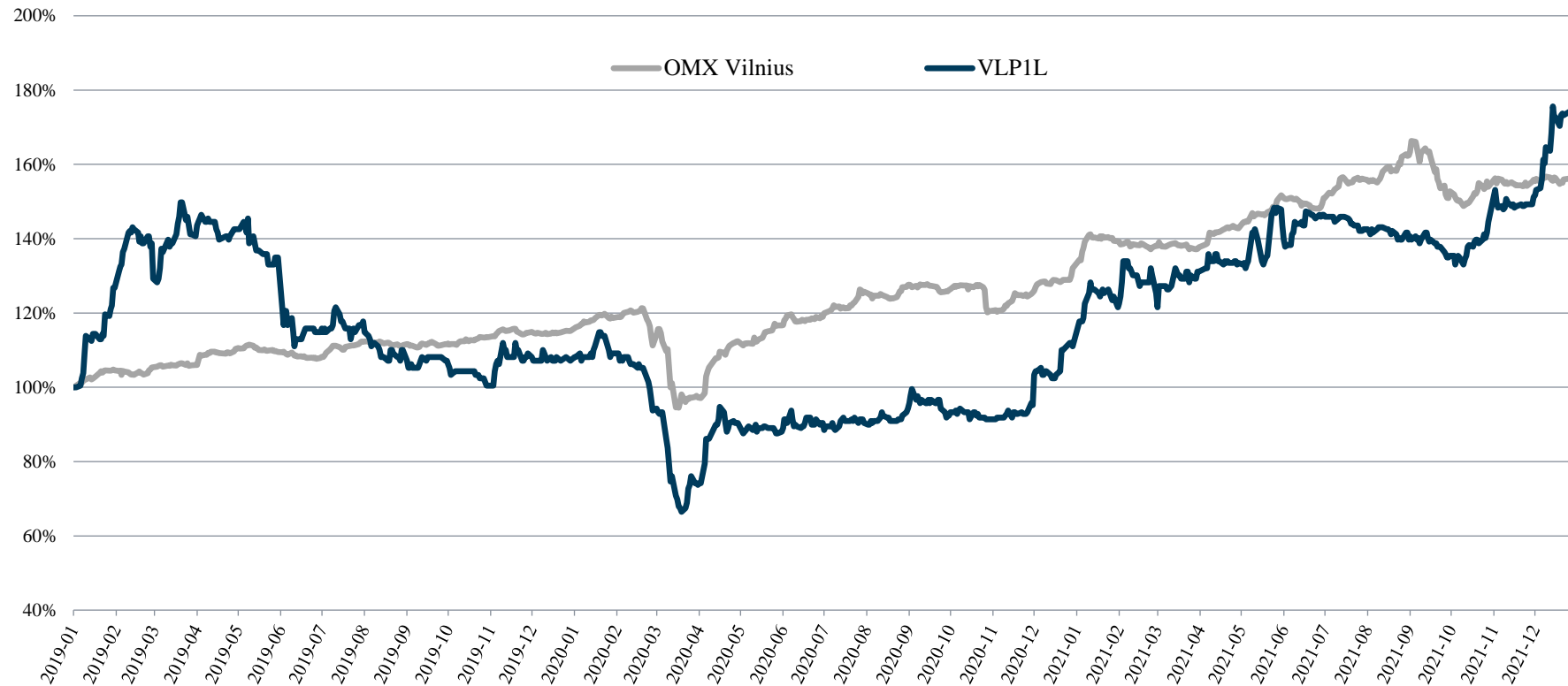
Akcininkas	Akcijos	Valdoma akcijų dalis
Swisspartners Versicherung AG Zweigniederlassung Österreich	6.067.206	51%*
Multi Asset Selection Fund	2.035.729	17%
Gintaras Bertašius	927.110	8%
Kiti smulkieji akcininkai	2.912.955	24%
Kapitalo iš viso:	11.943.000	100%

* Swisspartners Versicherung AG Zweigniederlassung Österreich yra suteikusi AB Vilkyškių pieninės gen. direktoriui G. Bertašiumi įgaliojimą įgyvendinti visas akcininko neturtines teises, įskaitant teisę balsuoti emitento akcininkų susirinkimuose.



13. AKCIJŲ KAINOS POKYTIS

AB Vilkyškių pieninės akcijų kainos pokytis ir OMX Vilnius indeksų palyginimas 2018 m. – 2021 m.



Vilkyškiai, Pagėgių sav.
Įm. kodas: 277160980
Tel.: 8 441 55330
Faks.: 8 441 55242
info@vilvi.eu
www.vilvigroup.lt

Kontaktai:

Gintaras Bertašius
Generalinis direktorius
Tel.: 8 441 55330
gintaras.bertasius@vilvi.eu

Vilija Milaševičiutė
Ekonomikos ir finansų direktorė
Tel.: 8 441 55102
vilija.milaseviciute@vilvi.eu

