



# VILVI GROUP

2022 M. 9 MĖN. VEIKLOS REZULTATAI



# TURINYS

1. SVARBIAUSI ĮVYKIAI PER 2022 METŲ 9 MĖNESIUS
2. PAGRINDINIAI FINANSINIAI RODIKLIAI
3. PARDAVIMŲ PAJAMOS PAGAL RINKAS
4. PARDAVIMŲ PAJAMOS PAGAL SEGMENTUS
5. KONSOLIDUOTA FINANSINĖS BŪKLĖS ATASKAITA
6. KONSOLIDUOTA PELNO (NUOSTOLIŲ) ATASKAITA
7. KONSOLIDUOTA PINIGŲ SRAUTŲ ATASKAITA
8. APIE BENDROVĘ
9. „VILVI GROUP“ STRUKTŪRA
10. VALDYBA
11. TRUMPA „VILVI GROUP“ ISTORIJA
12. AKCIJŲ KAINOS POKYTIS. PAGRINDINIAI BENDROVĖS AKCININKAI
13. KONTAKTAI

**2022 M. 9 MĖN.**



**EBITDA**


**~17.4**  
mln. Eur

**„VILVI GROUP“  
ISTORIŠKAI  
GERIAUSIAS  
REZULTATAS!**

# 1. SVARBIAUSI ĮVYKIAI PER 2022 METŲ 9 MĖNESIUS

## PASIEKIMAI:

- Remiantis 2022 m. sausio mėn. „Sprinter“ atliktu tyrimu, „Vilkyškių“ jogurtai – mėgstamiausi Lietuvoje. Juos mėgsta tiek vyrai, tiek moterys, daugiausiai jaunesnio amžiaus 18 – 35m., didžiųjų miestų gyventojai.
- Įvertinus įmonės verslo augimą, veiklos efektyvumą, naudą darbuotojams ir skaidrumą AB Kelmės pieninė, pripažinta kaip viena iš Lietuvos verslo lyderių. „Verslo žinių“ reitinge „Lietuvos verslo lyderių 500“ užėmė 97 vietą.
- Didžiausiame Europoje Tvaraus prekės ženklo tyrime „Sustainable Brand Index“ Vilkyškių pieninės prekės ženklas pateko tarp tvariausių prekės ženklų Lietuvoje – užėmė **12** vietą, o maisto ir gėrimų kategorijoje – **2** vietą. Tyrime iš viso dalyvavo 85 prekės ženklai, atrinkti pagal užimamą rinkos dalį, apyvartą ir prekės ženklo žinomumą.
- Remiantis 2022 m. liepos mėn. pristatytu „Verslo žinių“ Lietuvos bendrovių TOP 1000, AB Vilkyškių pieninė patenka į TOP 50 (46-ta vieta).



## PRODUKTŲ NAUJIENOS

„Vilkyškių“ LESS SUGAR sūrelių liniją papildė naujas produktas – **kreminės avietės skonio** varškės sūrelis. Naujajame sūrelyje – net **42 % mažiau cukrų**, lyginant su panašiais Lietuvoje.



Pieno produktų su augaliniais riebalais liniją papildė MILIKO **klasikinio ir pikantiško skonio** užtepėlės.



Naujiena ir „Murr“ glaistyto sūrelių linijoje – **šokoladinės vyšnios skonio sūrelis**

Taip pat rinkai pristatyta naujoji varškės užtepėlė su **kanapėmis ir svogūnais**



# PRATĘSTI/NAUJAI IŠDUOTI SERTIFIKATAI

AB Kelmės pieninei atnaujintas Kosher sertifikatas;

AB Kelmės pieninei, AB „Modest“ ir AB Vilkyškių pieninei atnaujinti Halal sertifikatai;

2022.06.09 UAB „Kelmės pienas“ įdiegtas IFS Food Version 7 standartas. Tarptautinės audito kompanijos RINA auditorių įvertinimas - Higher Level (97.1 proc.), kuris patvirtina maisto produktų ir gamybos procesų saugos ir kokybės atitikimą aukščiausio lygio reikalavimams. Maisto įmonėms, turinčioms IFS, atsiveria galimybės plėstis naujose rinkose, įgyjamas didesnis konkurencinis pranašumas bei vartotojų pasitikėjimas, gerinamas verslo produktyvumas ir prekės ženklo įvaizdis.



## PARODOS:

Vasario 13-17 dienomis „Vilvi Group“ tradiciškai dalyvavo tarptautinėje maisto ir gėrimų parodoje „Gulfood 2022“ Dubajuje, Jungtiniuose Arabų Emyratuose. Parodoje bendrovė pristatė mozzarella sūrį bei sausus pieno produktus.

## 2. PAGRINDINIAI FINANSINIAI RODIKLIAI

	2018 m. 9 mėn.	2019 m. 9 mėn.	2020 m. 9 mėn.	2021 m. 9 mėn.	2022 m. 9 mėn.
<b>Pajamos (tūkst. Eur)</b>	76,165	82,262	88,476	106,831	175,665
<b>EBITDA (tūkst. Eur)</b>	3,898	2,586	6,348	7,724	17,419
<b>EBITDA marža, %</b>	5.1%	3.1%	7.2%	7.2%	9.9%
<b>Grynasis pelnas (nuostolis) (tūkst. Eur)</b>	513	-421	3,107	3,968	12,329
<b>Grynojo pelno marža, %</b>	0.7%	-0.5%	3.5%	3.7%	7.0%
<b>Supirkto bazinių rodiklių pieno kiekis, tonomis</b>	199,062	195,798	206,432	226,070	241,288
<b>Pelnas tenkantis vienai akcijai (Eur)</b>	0.04	-0.04	0.26	0.33	1.03
<b>Grynoji finansinė skola (tūkst. Eur)</b>	31,599	29,283	21,848	24,924	20,546

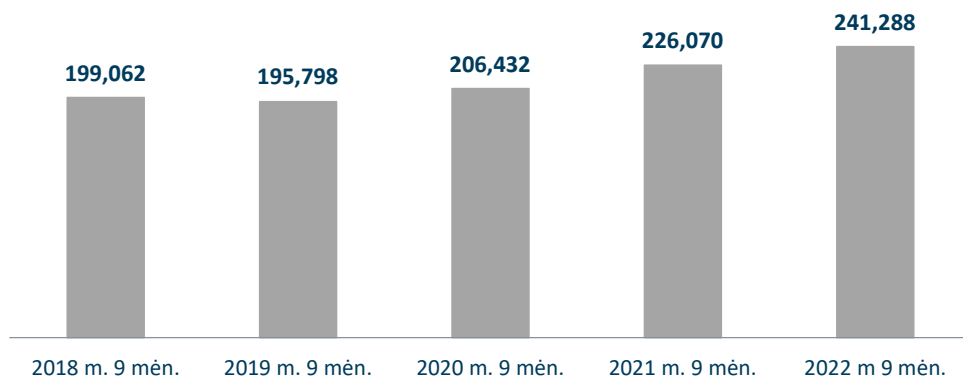
2022 m. 9 mėn. **pardavimų pajamos** lyginant su praėjusių metų tuo pačiu laikotarpiu padidėjo 64.4 proc. ir sudarė 175.7 mln. Eur.

2022 m. 9 mėn. **EBITDA** siekė net 17.419 mln. Eur (lyginant su praėjusių metų 9 mėn. išaugo daugiau nei 2 kartus).

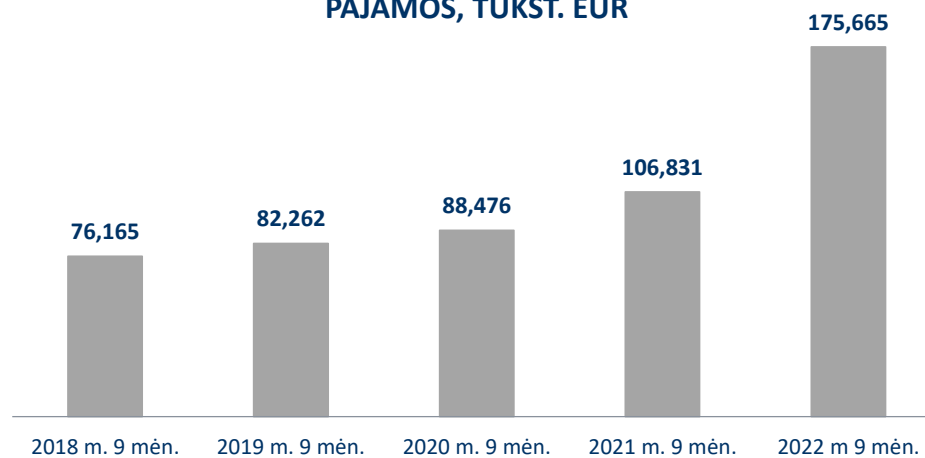
Per 2022 m. pirmus devynis mėnesius grupės grynasis pelnas siekė 12.329 mln. Eur ir buvo tris kartus didesnis nei 2021 m. tuo pačiu laikotarpiu.

Per 2022 m. 9 mėn. bazinių rodiklių pieno supirkta 241.3 tūkst. tonų ir tai 6.7 % daugiau nei per 2021 m. 9 mėn.

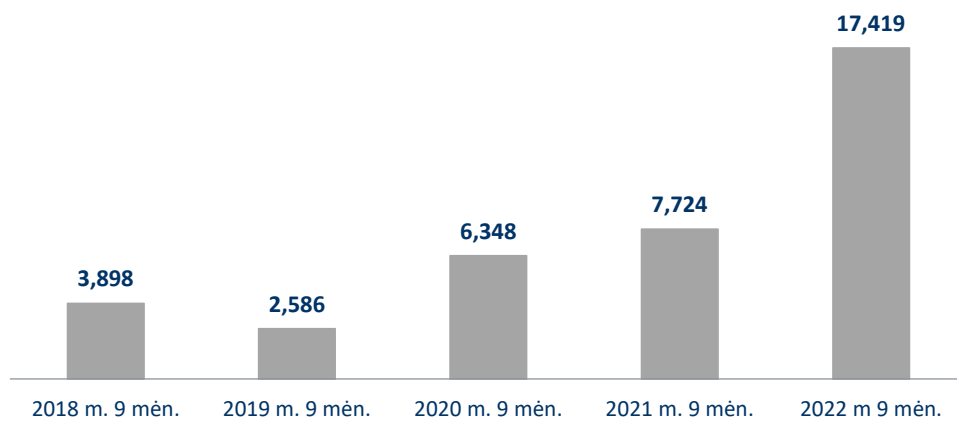
### SUPIRKTO BAZINIŲ RODIKLIŲ PIENO KIEKIS, TONOMIS



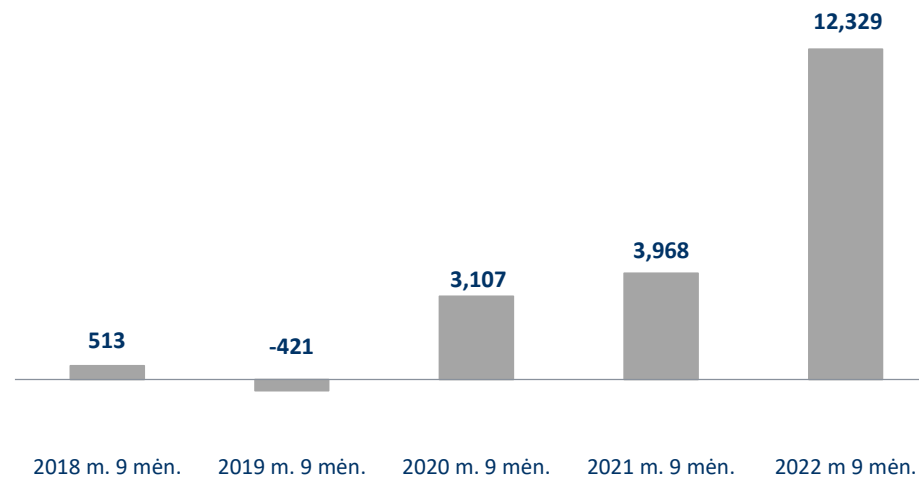
### PAJAMOS, TŪKST. EUR



### EBITDA, TŪKST. EUR



### GRYNASIS PELNAS (NUOSTOLIS), TŪKST. EUR

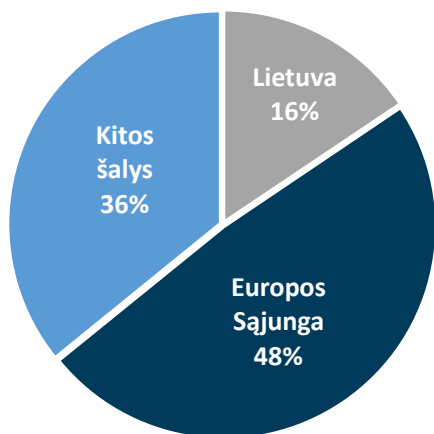




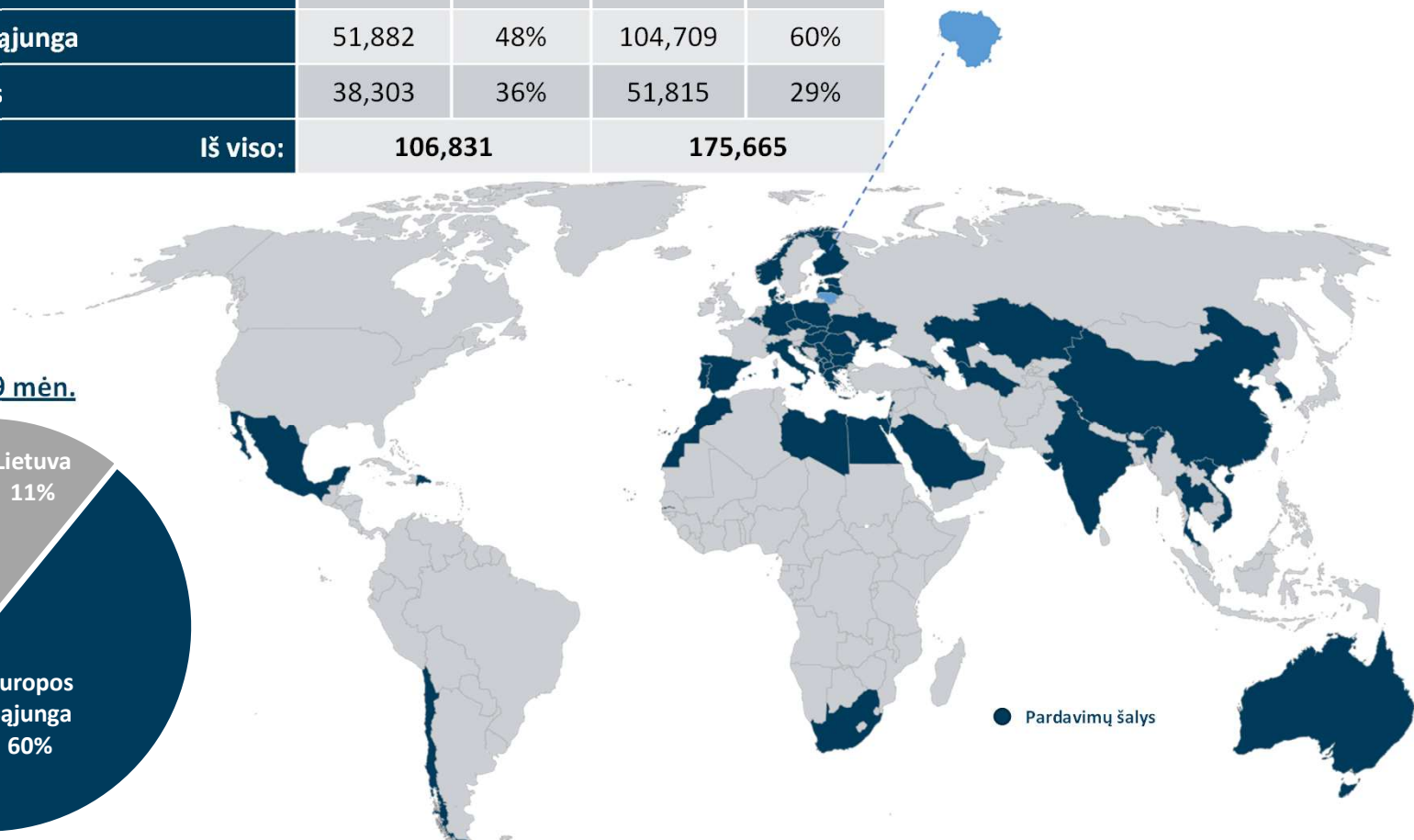
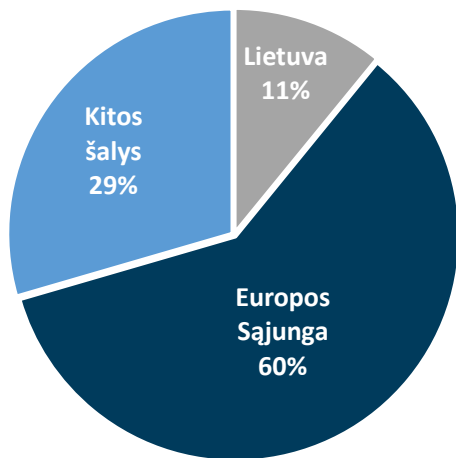
### 3. PARDAVIMŲ PAJAMOS PAGAL RINKAS

Tūkst. eurų	2021 m. 9 mėn.		2022 m. 9 mėn.	
Lietuva	16,646	16%	19,141	11%
Europos Sąjunga	51,882	48%	104,709	60%
Kitos šalys	38,303	36%	51,815	29%
<b>Iš viso:</b>	<b>106,831</b>		<b>175,665</b>	

**2021 m. 9 mėn.**



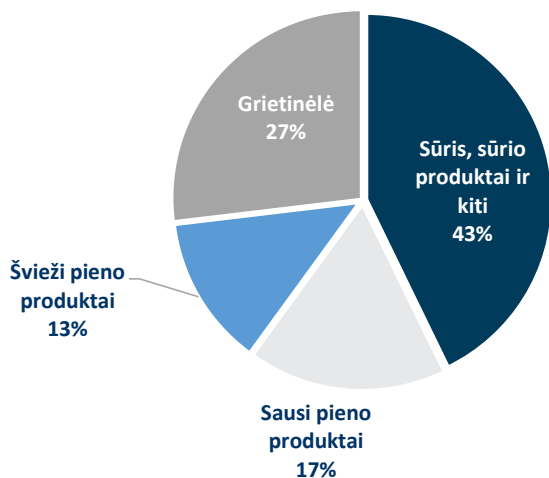
**2022 m. 9 mėn.**



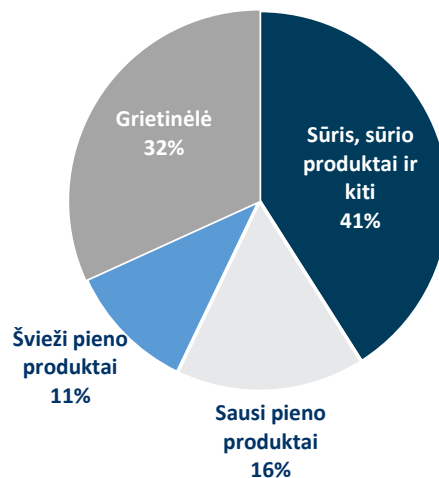
## 4. PARDAVIMŲ PAJAMOS PAGAL SEGMENTUS

Tūkst. eurų	2021 m. 9 mėn.		2022 m. 9 mėn.	
Sūris, sūrio produktai ir kiti	45,685	43%	72,031	41%
Sausi pieno produktai	18,436	17%	28,332	16%
Švieži pieno produktai	13,988	13%	19,472	11%
Grietinė	28,722	27%	55,830	32%
<b>Iš viso:</b>	<b>106,831</b>		<b>175,665</b>	

2021 m. 9 mėn.



2022 m. 9 mėn.



### SEGMENTŲ SUDARO:

- **Sūris, sūrio produktai ir kiti.** Bendrovės ir dukterinių įmonių gaminami sūriai, sūrio produktai ir kt.
- **Sausi pieno produktai.** Dukterinių įmonių gaminami WPC, MPC, lieso pieno, permeato, išrūgų ir GOS (galaktooligosacharidų) miltai;
- **Šviežio pieno produktai.** Dukterinės įmonės gaminami švieži pieno produktai (kefyras, jogurtai, grietinė, sviestas, varškės produktai ir kt.);
- **Grietinė.** Bendrovės ir dukterinių įmonių gaminama industrinė grietinė.

# 5. KONSOLIDUOTA FINANSINĖS BŪKLĖS ATASKAITA

Tūkst. eurų	2022.09.30	2021.12.31
<b>TURTAS</b>		
Nekilnojamasis turtas, įranga ir įrengimai	47,638	48,771
Naudojimo teise valdomas turtas	1,087	1,108
Nematerialusis turtas	4,176	4,186
Ilgalaikės gautinos sumos	210	288
Atidėtojo pelno mokesčio turtas	-	304
<b>Ilgalaikis turtas</b>	<b>53,111</b>	<b>54,657</b>
Atsargos	22,014	17,625
Prekybos ir kitos gautinos sumos	20,617	14,271
Išankstiniai apmokėjimai	827	622
Pinigai ir pinigų ekvivalentai	2,281	799
<b>Trumpalaikis turtas</b>	<b>45,739</b>	<b>33,317</b>
<b>Turtas iš viso</b>	<b>98,850</b>	<b>87,974</b>
<b>AKCINIS KAPITALAS</b>		
Akcinis kapitalas	3,463	3,463
Akcijų priedai	3,301	3,301
Rezervai	2,087	2,174
Nepaskirstytas pelnas	40,394	30,510
<b>Nuosavas kapitalas, priskirtinas įmonės akcininkams</b>	<b>49,245</b>	<b>39,448</b>
<b>Nekontroliuojanti dalis</b>	<b>278</b>	<b>133</b>
<b>Nuosavas kapitalas</b>	<b>49,523</b>	<b>39,581</b>
<b>Įsipareigojimai</b>		
Paskolų įsipareigojimai	17,362	17,050
Nuomos įsipareigojimai	454	403
Vyriausybės dotacijos	3,852	4,125
Prekybos ir kitos mokėtinos sumos	53	53
Atidėtojo mokesčio įsipareigojimai	1,153	-
<b>Ilgalaikiai įsipareigojimai</b>	<b>22,874</b>	<b>21,631</b>
Paskolų įsipareigojimai	4,657	6,420
Nuomos įsipareigojimai	354	290
Mokėtinas pelno mokestis	259	179
Prekybos ir kitos mokėtinos sumos	21,183	19,873
<b>Trumpalaikiai įsipareigojimai</b>	<b>26,453</b>	<b>26,762</b>
<b>Įsipareigojimai</b>	<b>49,327</b>	<b>48,393</b>
<b>Nuosavas kapitalas ir įsipareigojimai iš viso</b>	<b>98,850</b>	<b>87,974</b>

## 6. KONSOLIDUOTA PELNO (NUOSTOLIŲ) ATASKAITA

Tūkst. eurų	2022.01.01- 2022.09.30	2021.01.01- 2021.09.30
Pajamos	175,665	106,831
Pardavimų savikaina	-155,045	-97,588
<b>Bendrasis pelnas</b>	<b>20,620</b>	<b>9,243</b>
Kitos veiklos pajamos	228	434
Paskirstymo sąnaudos	-3,437	-2,511
Administracinės sąnaudos	-3,189	-2,596
Kitos veiklos sąnaudos	-128	-63
Kitas pelnas (nuostolis) grynąja verte	88	65
<b>Veiklos rezultatas</b>	<b>14,182</b>	<b>4,572</b>
Finansinės veiklos pajamos	443	38
Finansinės veiklos sąnaudos	-580	-623
<b>Grynosios finansinės veiklos sąnaudos</b>	<b>-137</b>	<b>-585</b>
<b>Pelnas (nuostolis) prieš mokesčius</b>	<b>14,045</b>	<b>3,987</b>
Pelno mokesčio sąnaudots (atidėtas)	-1,716	-19
<b>Grynasis pelnas (nuostolis)</b>	<b>12,329</b>	<b>3,968</b>
Priskirtina:		
Bendrovės akcininkams	12,184	3,961
Nekontroliuojančiai daliai	145	7
<b>Grynasis pelnas (nuostolis)</b>	<b>12,329</b>	<b>3,968</b>
Pelnas, tenkantis 1 akcijai (eurais)	1.03	0.33

# 7. KONSOLIDUOTA PINIGŲ SRAUTŲ ATASKAITA

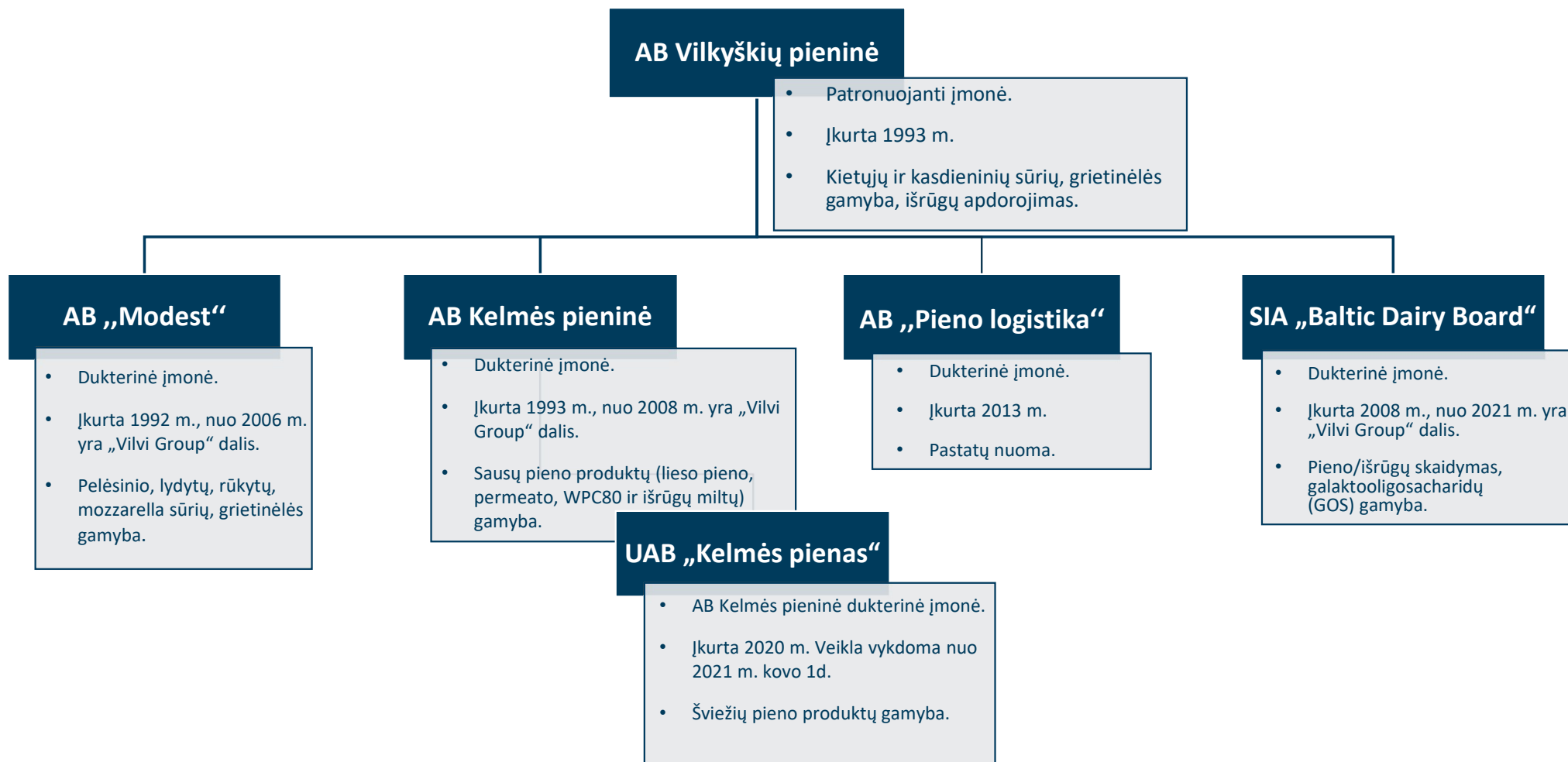
Tūkst. eurų	2022.01.01- 2022.09.30	2021.01.01- 2021.09.30
Laikotarpio pelnas (nuostolis)	12,330	3,968
<b>Koregavimai dėl:</b>		
Nekilnojamo turto, įrangos ir įrengimų nusidėvėjimo	3,141	3,679
Nematerialiojo turto amortizacijos	10	12
Dotacijų amortizacijos ir nurašymo	-286	-539
Nuostolių (pelno) iš ilgalaikio turto pardavimo	-26	40
Pelno mokesčio sąnaudų	1,716	19
Grynosios finansinės veiklos sąnaudos	137	585
	<b>17,022</b>	<b>7,764</b>
Atsargų pokytis	-4,388	-4,075
Ilgalaikių gautinų sumų pokytis	78	98
Prekybos ir kitų gautinų sumų bei išankstinių apmokėjimų pokytis	-7,170	-3,920
Prekybos ir kitų mokėtinų sumų pokytis	1,282	4,528
	<b>6,824</b>	<b>4,395</b>
Sumokėtos palūkanos	-486	-483
Sumokėtas pelno mokestis	-179	-
<b>Grynieji pinigų srautai iš pagrindinės veiklos</b>	<b>6,159</b>	<b>3,912</b>
Lėšos įrengimų ir įrangos įsigijimui	-1,718	-1,750
Lėšos nematerialiojo turto įsigijimui	-	-16
Lėšos iš įrangos ir įrengimų pardavimo	78	492
Dukterinės įmonės akcijų įsigijimas	-	-271
Suteiktos paskolos	-300	-
Gautos vyriausybės dotacijos	13	99
Susigrąžintos paskolos	1,361	250
Investicinės veiklos pinigų srautų pasikeitimas dėl verslo jungimo	-	-650
<b>Grynieji pinigų srautai, panaudoti investicinėje veikloje</b>	<b>-566</b>	<b>-1,846</b>
Paskolų gavimas	6,460	4,487
Paskolų grąžinimas	-7,911	-4,902
Finansinės nuomos mokėjimai	-271	-390
Išmokėti dividendai	-2,389	-955
<b>Grynieji pinigų srautai iš finansinės veiklos</b>	<b>-4,111</b>	<b>-1,760</b>
<b>Pinigų ir pinigų ekvivalentų padidėjimas (sumažėjimas)</b>	<b>1,482</b>	<b>306</b>
Pinigai ir pinigų ekvivalentai sausio 1 d.	799	181
<b>Pinigai ir pinigų ekvivalentai rugsėjo 30 d.</b>	<b>2,281</b>	<b>487</b>

# PAPILDOMA INFORMACIJA

## 8. APIE BENDROVĘ

- ✓ Bendrovė įsteigta 1993 m.
- ✓ „Vilvi Group“ dirba 890 darbuotojai (2022 09 30).
- ✓ Įmonių grupės veikla – pieno produktų gamyba.
- ✓ Bendrovės akcinis kapitalas sudaro 3.5 mln. Eur.
- ✓ Bendrovės išleisti vertybiniai popieriai yra įtraukti į AB NASDAQ OMX Vilnius oficialųjį sąrašą.
- ✓ Vertybinių popierių ISIN kodas – LT0000127508, simbolis – VLP1L.
- ✓ Standartai: ISO 22000 ir FSSC 22000.

## 9. „VILVI GROUP“ STRUKTŪRA





## 10. VALDYBA

**Gintaras  
Bertašius,**

valdybos  
primininkas, AB  
Vilkyškių pieninės  
Generalinis  
direktorius

**Vilija**

**Milaševičiutė,**  
valdybos narė,  
AB Vilkyškių  
pieninės  
Ekonomikos ir  
finansų direktorė

**Rimantas**

**Jancevičius,**  
valdybos narys,  
AB Vilkyškių  
pieninės  
Žaliavos pirkimo  
direktorius

**Sigitas**

**Trijonis,**  
valdybos narys,  
AB Vilkyškių  
pieninės  
Technikos  
direktorius

**Linas**

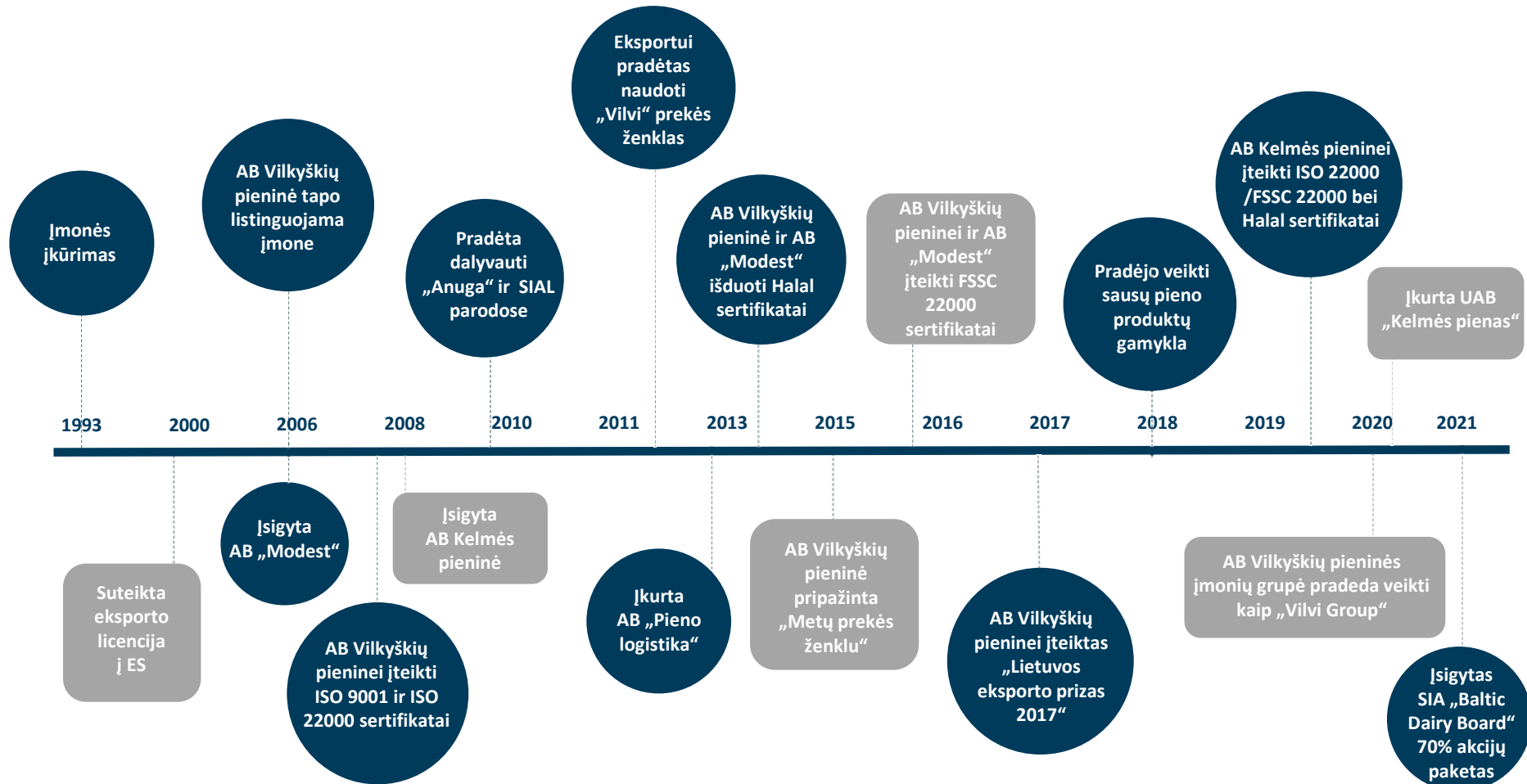
**Strėlis,**  
nepriklausomas  
valdybos narys

**Andrej**

**Cyba,**  
nepriklausomas  
valdybos narys

Valdybos nariai ketverių metų kadencijai perrinkti 2022 m. balandžio 29 d.

# 11. TRUMPA „VILVI GROUP“ ISTORIJA



## 12. AKCIJŲ KAINOS POKYTIS. PAGRINDINIAI BENDROVĖS AKCININKAI

AB Vilkyškių pieninės akcijų kainos pokytis ir OMX Vilnius indeksų palyginimas



Akcininkas	Akcijos	Valdoma akcijų dalis
Swisspartners Versicherung AG Zweigniederlassung Österreich	6,994,316	59%*
Multi Asset Selection Fund	2,035,729	17%
Kiti smulkieji akcininkai	2,912,955	24%
<b>Kapitalo iš viso:</b>	<b>11,943,000</b>	<b>100%</b>

\* Swisspartners Versicherung AG Zweigniederlassung Österreich yra suteikusi AB Vilkyškių pieninės gen. direktoriui G. Bertašui įgaliojimą įgyvendinti visas akcininko neturtines teises, įskaitant teisę balsuoti emitento akcininkų susirinkimuose.



## Kontaktai:

### Gintaras Bertasius

Generalinis direktorius

Tel.: 8 441 55330

[gintaras.bertasius@vilvi.eu](mailto:gintaras.bertasius@vilvi.eu)

### Vilija Milaševičiutė

Ekonomikos ir finansų direktorė

Tel.: 8 441 55102

[vilija.milaseviciute@vilvi.eu](mailto:vilija.milaseviciute@vilvi.eu)

Vilkyškiai, Pagėgių sav.

Jm. kodas: 277160980

Tel.: 8 441 55330

Faks.: 8 441 55242

[info@vilvi.eu](mailto:info@vilvi.eu)

[www.vilvigroup.lt](http://www.vilvigroup.lt)

