

## Kvartalsrapport for Jobindex A/S for 3. kvartal 2020

---

- Nettoomsætningen falder med 5% til 69 mio. kr. i 3. kvartal mod 73 mio. kr. i 3. kvartal 2019
- Driftsoverskud før renter og skat faldt til 19 mio. kr. i 3. kvartal fra 31 mio. kr. i 3. kvartal 2019
- Antallet af nyindrykkede jobannoncer blev halveret i marts måned på grund af Corona-krisen, men er siden kommet tilbage og ligger nu på ca. 110% af niveauet i januar/februar før krisen
- Jobmarkedet er dermed ikke bare kommet tilbage, det ligger faktisk højere end sidste år og højere end niveauet i januar/februar før krisen ramte, og det har det gjort siden september
- Jobindex hæver på den baggrund forventningerne for regnskabsåret 2020 og forventer nu en omsætning i niveauet 270 mio. kr. og et driftsoverskud før skat i niveauet 60 mio. kr., mod en tidligere forventet omsætning i niveauet 250 mio. kr. og driftsoverskud i niveauet 50 mio. kr.

Jobannoncemarkedet er kommet tilbage igen og ligger lige nu på 100-120% af niveauet før krisen. På nær enkelte brancher er jobmarkedet kommet tilbage og ser normalt ud. Usikkerheden er dog stadig stor. Vi har under Corona-krisen set udsving på ugebasis, som vi normalt ser på årsbasis.

Nettoomsætningen faldt med 5% til 69 mio. kr. mod 73 mio. kr. i 3. kvartal 2019. Driftsoverskuddet før renter og skat blev på 19 mio. kr. mod 31 mio. kr. i 3. kvartal 2019. Driftsoverskuddet var dog negativt påvirket af udgifter på ca. 3 mio. kr. til fratrædelser og flytning, mens overskuddet sidste år inkluderer indtægter på 7 mio. kr. fra salget af Jobbsafari Sverige til Schibsted. Driftsoverskuddet i 4. kvartal vil blive påvirket af, at vi vil uddele medarbejderaktier til medarbejderne for ca. 5 mio. kr.

I september/oktober flyttede Jobindex, StepStone og Computerworld it-jobbank fra Frederiksberg og Islands Brygge til Søfartsstyrelsens gamle lokaler på 7400 m<sup>2</sup> i Valby. Det var afslutningen på et to år langt projekt, der ikke bare var et flytteprojekt, men også et it- og organisationsændringsprojekt. I sommeren 2019 blev it-systemerne lagt sammen, så Frederiksberg og Islands Brygge kørte på de samme it-systemer. I efteråret 2019 blev salgsorganisationerne for StepStone og Jobindex lagt sammen og Jobbsafari Sverige blev solgt til Schibsted. Og den 2. oktober kunne vi endelig byde alle medarbejderne velkommen i de nyistandsatte lokaler i Valby. Udover at flytte til nogle mere tidssvarende og fremtidssikrede lokaler hvor vi er sikre på at kunne blive boende, så har formålet også været at forenkle organisationen ved at flytte de to organisationer sammen. Fremover vil koncernen bestå af to hovedbrands, Jobindex i Valby og Computerworld i Herlev.

### Jobindex og StepStone

Jobindex' annonceprodukter nåede en omsætning på 51 mio. kr. i 3. kvartal 2020 mod 53 mio. kr. i 3. kvartal 2019. Rekrutteringsprodukter omsatte for 4,6 mio. kr. mod 5,2 mio. kr. i 3. kvartal 2019. StepStone og de internationale annoncer omsatte for 1,3 mio. kr. mod 2,8 mio. kr. i 3. kvartal 2019. Driftsoverskuddet før renter og skat blev på 16,2 mio. kr. inkl. udgifter til fratrædelser og flytningen. Flytningen er gået over al forventning, og medarbejderne er meget begejstrede for de nye lokaler. Vi har ophævet ansættelsesstoppet og er begyndt at ansætte flere produktionsmedarbejdere.

### Computerworld og it-jobbank

Computerworld havde en omsætning på 7,8 mio. kr. i 3. kvartal mod 6 mio. kr. i 3. kvartal 2019. Mange planlagte konferencer er konverteret til online afviklinger og størstedelen af de planlagte konferencer kunne således gennemføres. Computerworld Summit blev således flyttet fra foråret til 3. kvartal og afviklet som en virtuel it-konference. Der er indrettet to studier til gennemførelserne. It-jobbank omsatte for 4,2 mio. kr. i 3. kvartal mod 4,1 mio. kr. i 3. kvartal 2019. Computerworld og it-jobbank havde i alt et driftsoverskud på 3,3 mio. kr. i 3. kvartal mod 1,9 mio. kr. i 3. kvartal 2019.

## Hovedtal

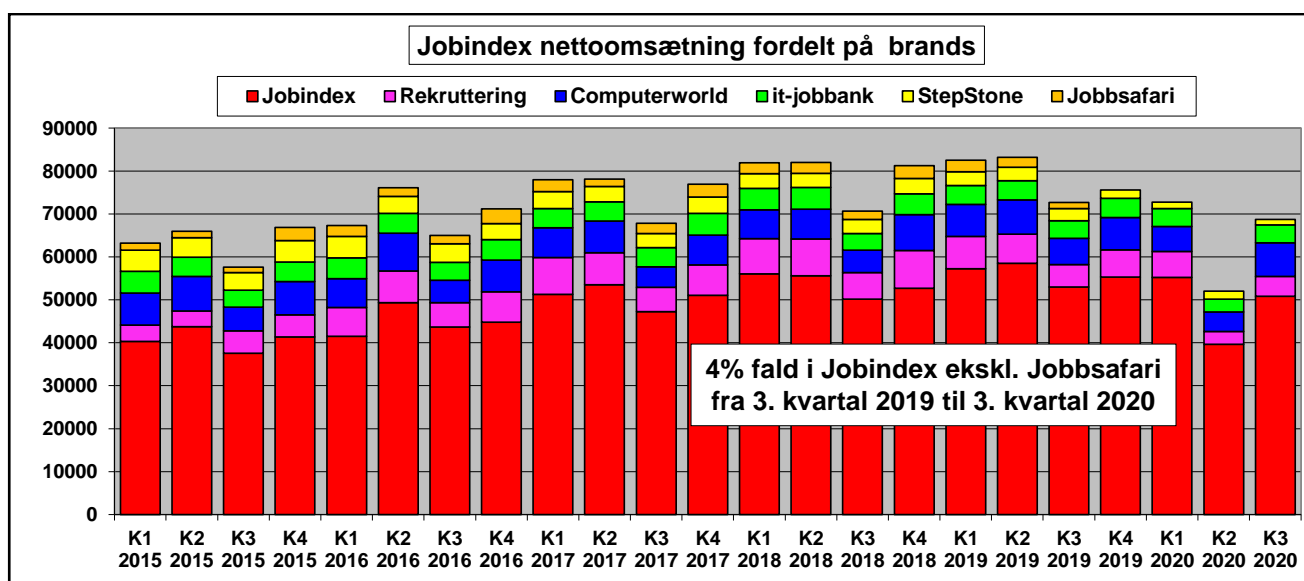
| Resultatopgørelse            | 3. kvartal 2020 | 3. kvartal 2019 | 1-3. kvartal 2020 | 1-3. kvartal 2019 | Vækst |
|------------------------------|-----------------|-----------------|-------------------|-------------------|-------|
| Faktureret omsætning         | 65.275 t.kr.    | 71.139 t.kr.    | 189.191 t.kr.     | 233.516 t.kr.     | -19%  |
| Nettoomsætning               | 68.717 t.kr.    | 72.663 t.kr.    | 193.457 t.kr.     | 238.368 t.kr.     | -19%  |
| EBITDA ekskl. særlige poster | 22.177 t.kr.    | 25.927 t.kr.    | 56.404 t.kr.      | 75.784 t.kr.      | -26%  |
| Overskud før renter og skat  | 19.495 t.kr.    | 30.825 t.kr.    | 48.825 t.kr.      | 71.677 t.kr.      | -32%  |
| Resultat pr. aktie           | 17 kr.          | 26 kr.          | 43 kr.            | 60 kr.            | -29%  |
| Antal udestående aktier      | 900.000         | 900.000         | 900.000           | 900.000           | 0%    |

| Balance                          | 30. sep. 2020 | 30. juni 2020 | 30. sep. 2020 | Ultimo 2019   | Vækst |
|----------------------------------|---------------|---------------|---------------|---------------|-------|
| Aktiver i alt                    | 236.490 t.kr. | 225.580 t.kr. | 236.490 t.kr. | 198.529 t.kr. | 19%   |
| Egenkapital ekskl. udbytte       | 122.754 t.kr. | 107.045 t.kr. | 122.754 t.kr. | 84.237 t.kr.  | 46%   |
| Likvider, værdipapirer, bankgæld | 139.381 t.kr. | 140.108 t.kr. | 139.381 t.kr. | 101.008 t.kr. | 38%   |

| Pengestrømsopgørelse            | 3. kvartal 2020 | 3. kvartal 2019 | 1-3. kvartal 2020 | 1-3. kvartal 2019 | Vækst |
|---------------------------------|-----------------|-----------------|-------------------|-------------------|-------|
| Likvider og værdipapirer primo  | 140.108 t.kr.   | 82.230 t.kr.    | 101.008 t.kr.     | 103.571 t.kr.     | -2%   |
| Driftens pengestrømme           | 10.797 t.kr.    | 25.176 t.kr.    | 62.274 t.kr.      | 76.539 t.kr.      | -19%  |
| Investeringernes pengestrømme   | -11.524 t.kr.   | -1.905 t.kr.    | -23.902 t.kr.     | -7.109 t.kr.      | 236%  |
| Finansieringens pengestrømme    | 0 t.kr.         | 0 t.kr.         | 0 t.kr.           | -67.500 t.kr.     | -100% |
| Likvider og værdipapirer ultimo | 139.381 t.kr.   | 105.501 t.kr.   | 139.381 t.kr.     | 105.501 t.kr.     | 32%   |

| Egenkapitalopgørelse              | 3. kvartal 2020 | 3. kvartal 2019 | 1-3. kvartal 2020 | 1-3. kvartal 2019 | Vækst |
|-----------------------------------|-----------------|-----------------|-------------------|-------------------|-------|
| Egenkapital primo ekskl. udbytte  | 107.045 t.kr.   | 46.377 t.kr.    | 84.237 t.kr.      | 15.876 t.kr.      | 431%  |
| Periodens resultat efter skat     | 15.709 t.kr.    | 23.568 t.kr.    | 38.517 t.kr.      | 54.068 t.kr.      | -29%  |
| Egenkapital ultimo ekskl. udbytte | 122.754 t.kr.   | 69.945 t.kr.    | 122.754 t.kr.     | 69.945 t.kr.      | 76%   |

Tallene er ikke reviderede. EBITDA er ekskl. afskrivninger men inkl. udgifter til fratrædelser og flytning



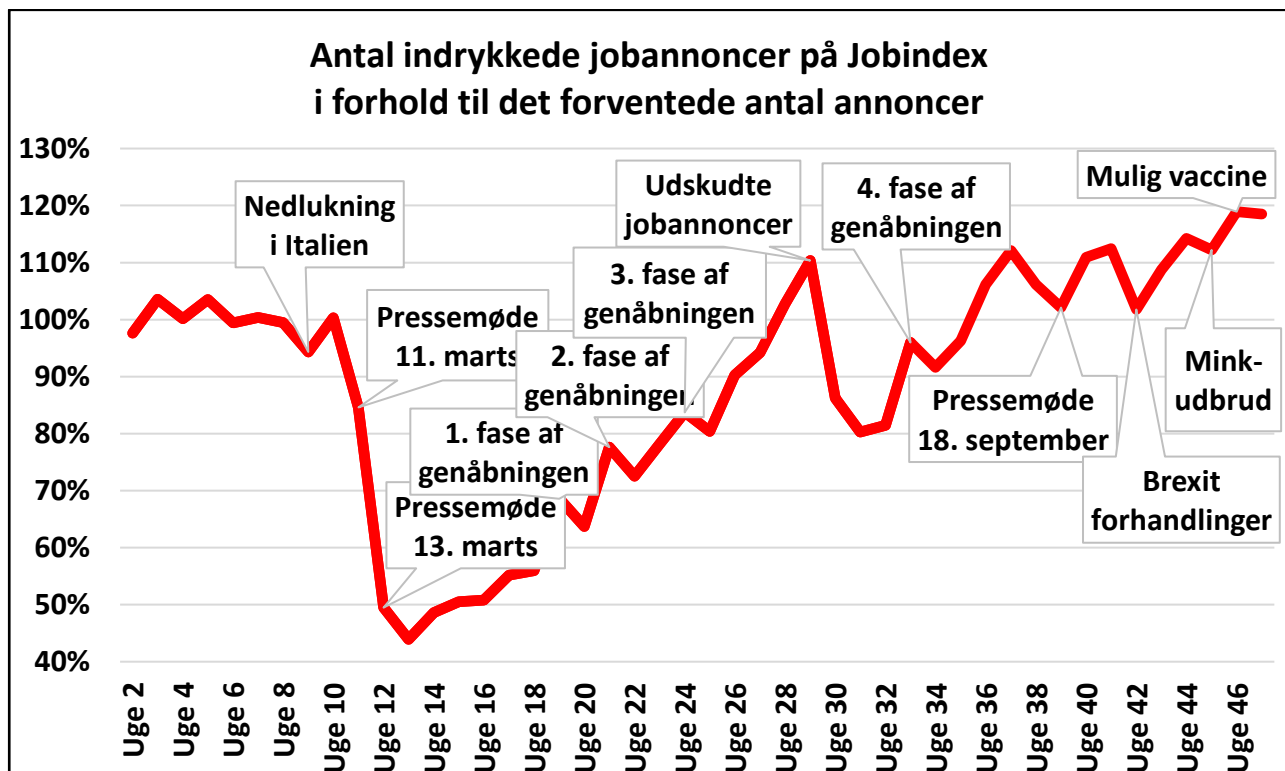
Figur 1: Jobindex koncernens nettoomsætning fordelt på brands 2015-2020

## Tema: Corona-krisen og jobannoncemarkedet

Jobindex oplevede en halvering i antallet af jobannoncer fra den ene uge til den anden. I uge 9 da krisen startede og Italien lukkede ned, oplevede vi et fald på 6% i antallet af jobannoncer, som dog kom tilbage igen ugen efter. Dagen efter statsminister Mette Frederiksens første pressekonference den 11. marts faldt antallet af jobannoncer med 33%, og efter den anden pressekonference den 15. marts, hvor grænserne blev lukket, faldt antallet af annoncer til ca. 50% af niveauet før krisen. Derefter steg antallet af jobannoncer, og lige før sommerferien var der en periode, hvor antallet af jobannoncer steg til 110% af det forventede på grund af udskudte annoncer. Men over sommeren svingede niveauet mellem 80% og 100% af niveauet før krisen, men fra september og frem har niveauet svinget mellem 100% og 110% af det forventede niveau, og i september og oktober satte jobannoncetallet rekord med det største antal jobannoncer på en enkelt måned siden finanskrisen.

Jobindex suspendede forventningerne i starten af krisen, men genoptog forventningerne i sidste kvartalsrapport med en forventning om en nettoomsætning i niveauet 250 mio. kr. og et overskud før renter og skat i niveauet 50 mio. kr., under forudsætning af at antallet af jobannoncer i efteråret vil ligge på omkring 90% af det oprindeligt forventede niveau. I september og oktober har antallet imidlertid ligget på 100-110%, og i uge 46 nåede det hele 120%. Derfor hæver vi nu forventninger for hele 2020 til en omsætning i niveauet 270 mio. kr. og et overskud før skat i niveauet 60 mio. kr. Det kommer bag på os, at antallet af jobannoncer ligger på et højere niveau end før Corona-krisen. Men aktiekurserne er også steget, og vi har før set at aktiemarkedet og jobmarkedet følges tæt ad. Det er formodentlig resultatet af de hjælpepakker, som blev vedtaget for at understøtte økonomien. Forventninger for 2021 bliver offentliggjort i februar sammen med kvartalsrapporten for 4. kvartal.

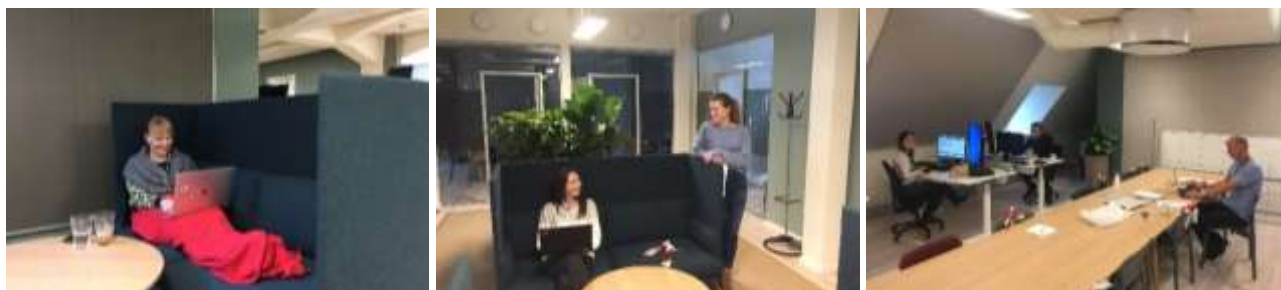
Lidt om grafen: Til brug for vores interne ressourceplanlægning har vi lavet et system, der dag for dag estimerer det forventede antal jobannoncer ved hjælp af en multi-dimensionel regressionsmodel med 150 parametre. Det fungerer som en slags sæsonkorrektur, men bare på dagsbasis i stedet for månedsbasis. Så modellen korrigerer for sæsonudsving, månedsudsving, ugeudsving, dagsudsving, påske og særlige feriedage som f.eks. efterårsferien. Vi har under hele krisen sendt daglige jobannoncetal til Nationalbanken, der har sendt dem videre til bl.a. Finansministeriet og Erhvervsministeriet, hvor tallene bliver brugt til at følge effekten af Corona-krisen på jobmarkedet. Under krisen har de normale statistikker været for langsomme til at følge udviklingen i økonomien, og politikere og økonomer har derfor brugt alternative statistikker som vores til at følge udviklingen.



Figur 2: Antal nyindrykkede betalte jobannoncer på Jobindex i forhold til det forventede antal annoncer

## Lokalerne i Valby

Lokalerne i Valby er indrettet til medarbejderne. Bygningen i Valby er en labyrint af forskellige typer af lokaler, og vi har mange forskellige typer af medarbejdere. Arkitektfirmaet Henning Larsen har indrettet kontorerne, så de passer til de forskellige medarbejders forskellige måder at arbejde på. Sælgerne sidder i storrum. Udviklerne der har brug for at koncentrere sig sidder i mellemstore rum. Rekrutteringskonsulenterne sidder i 1-2 personers kontorer, så de kan tale i telefon med kunder og kandidater uden at forstyrre kollegaerne. Overalt er der områder, hvor man kan holde små møder. Investeringer i møbler og indretning af lokaler mm. udgør ca. 11 mio. kr., som er blevet aktiveret.



Figur 3: Billeder af forskellige arbejdsituationer i de nye lokaler på Carl Jacobsens Vej 29-31 i Valby

## Aktiekapital og aktionærforhold

Aktier for bestyrelse, direktion og rådgivere pr. 30. september 2020 samt køb og salg i kvartalet.

| Aktionær                                 | Aktier ultimo | Køb og Salg | Ejerandel |
|--|---------------|-------------|-----------|
| danielsen.com aps                        | 835.892 stk.  |             | 92,88 %   |
| Nuværende medarbejdere                   | 22.628 stk.   | -143 stk.   | 2,51 %    |
| Tidligere medarbejdere                   | 8.951 stk.    | -130 stk.   | 0,99 %    |
| Adm. direktør Kaare Danielsen            | 440 stk.      |             | 0,05 %    |
| Økonomidirektør Ulla Pedersen            | 210 stk.      |             | 0,02 %    |
| Bestyrelsesformand Ole Timm              | 200 stk.      |             | 0,02 %    |
| Marketingdirektør Berit Egholm           | 145 stk.      |             | 0,02 %    |
| IT-direktør Klaus Skelbæk Madsen         | 80 stk.       |             | 0,01 %    |
| Rekrutteringsdirektør Thomas Dahlgaard   | 50 stk.       |             | 0,01 %    |
| Advokat Michael Vilhelm Nielsen          | 40 stk.       |             | 0,00 %    |
| Salgsdirektør Troels Engstrøm Nielsen    | 0 stk.        |             | 0,00 %    |
| Bestyrelsesmedlem Charlotte Theisen      | 0 stk.        |             | 0,00 %    |
| Bestyrelsesmedlem Christian Kurt Nielsen | 0 stk.        |             | 0,00 %    |
| Rådgiver Clearwater International K/S    | 0 stk.        |             | 0,00 %    |
| Øvrige aktionærer                        | 31.364 stk.   | +273 stk.   | 3,49 %    |

Selskabet har ikke egne aktier. Selskabet har ikke udstedt konvertible obligationer, warrants el.lign. Selskabet har 425 navnenoterede aktionærer 30. september, heraf 138 nuværende medarbejdere. Der bliver uddelt 4000 medarbejderaktier i december måned, som kan sælges med det samme.

## Yderligere oplysninger

Adm. direktør  
Kaare Danielsen  
Jobindex A/S  
Holger Danskes Vej 91  
2000 Frederiksberg  
Telefon: 2073 5010  
E-mail: [kd@jobindex.dk](mailto:kd@jobindex.dk)

Certified Adviser  
Jakob Tolstrup Kristensen  
Clearwater International K/S  
Dalgas Avenue 48  
8000 Århus C  
Telefon: 7022 5033  
E-mail: [jakob.tolstrup@cwicf.com](mailto:jakob.tolstrup@cwicf.com)

Kvartalsrapport for 4. kvartal 2020 offentliggøres 23. februar 2021.