


## ATSAKINGŲ ASMENŲ PATVIRTINIMAS

Vadovaudamiesi Lietuvos Respublikos vertybinių popierių įstatymo 24 straipsnio nuostatomis ir Lietuvos banko Periodinės ir papildomos informacijos rengimo ir pateikimo taisyklėmis, mes, AB „Energijos skirstymo operatorius“ generalinis direktorius Mindaugas Keizeris, AB „Energijos skirstymo operatorius“ finansų ir administravimo tarnybos direktorius Augustas Dragūnas ir UAB „Verslo aptarnavimo centras“ Apskaitos paslaugų centro vadovė Giedruolė Guobienė, veikianti pagal 2018 m. rugpjūčio 13 d. įsakymą Nr. IS-18-77, patvirtiname, kad, mūsų žiniomis, pateikiama 2019 m. kovo 31 d. pasibaigusio 3 mėnesių laikotarpio AB „Energijos skirstymo operatorius“ sutrumpinta tarpinė finansinė informacija, parengta pagal 34-ąjį Tarptautinį apskaitos standartą „Tarpinė finansinė atskaitomybė“, priimtą taikyti Europos Sąjungoje, atitinka tikrovę ir teisingai parodo AB „Energijos skirstymo operatorius“ turta, įsipareigojimus, finansinę būklę, laikotarpio pelną arba nuostolius ir pinigų srautus, o AB „Energijos skirstymo operatorius“ 3 mėnesių tarpiniame pranešime yra teisingai nurodyta verslo plėtros ir veiklos apžvalga, AB „Energijos skirstymo operatorius“ būklė kartu su pagrindinių rizikų bei neapibrėžtumų, su kuriais susiduriama, aprašymu.

AB „Energijos skirstymo operatorius“  
Generalinis direktorius



Mindaugas Keizeris

AB „Energijos skirstymo operatorius“  
Finansų ir administravimo  
tarnybos direktorius



Augustas Dragūnas

UAB „Verslo aptarnavimo centras“  
Apskaitos paslaugų centro vadovė,  
veikianti pagal 2018 m. rugpjūčio 13 d.  
įsakymą Nr. IS-18-77



Giedruolė Guobienė

### Klientų aptarnavimas:

Savitarnos svetainė [www.manogile.lt](http://www.manogile.lt)  
Nemokama elektros sutrikimų linija 1852  
Nemokama dujų tiekimo sutrikimo linija 1804  
Informacija klientams tel. 1802\* arba +370 611 21802  
\* - apmokestinamas pagal ryšio operatorių planą bei papildomą jų tarifą.

### Administracija:

AB „Energijos skirstymo operatorius“  
Aguonų g. 24  
03212 Vilnius, Lietuva  
El. p. [info@eso.lt](mailto:info@eso.lt)  
[www.eso.lt](http://www.eso.lt)

### Rekvizitai:

Įmonės kodas 304151376  
PVM mokėtojo kodas LT100009860612  
Registru tvarkytojas VĮ Registrų Centras

2019

# AB „ENERGIJOS SKIRSTYMO OPERATORIUS“

BENDROVĖS SUTRUMPINTA TARPINĖ FINANSINĖ INFORMACIJA

2019 M.KOVO 31 D. PASIBAIGUSIO 3 MĖNESIŲ LAIKOTARPIO  
BENDROVĖS SUTRUMPINTA TARPINĖ FINANSINĖ INFORMACIJA,  
PARENGTA PAGAL 34-AJĮ TARPTAUTINĮ APSKAITOS STANDARTĄ  
„TARPINĖ FINANSINĖ ATSKAITOMYBĖ“, PRIIMTĄ TAIKYTI  
EUROPOS SĄJUNGOJE (NEAUDITUOTA)



eso



# TURINYS


## SUTRUMPINTA TARPINĖ FINANSINĖ INFORMACIJA

Sutrumpinta tarpinė finansinės padėties ataskaita	3
Sutrumpinta tarpinė pelno (nuostolių) ir kitų bendrųjų pajamų ataskaita	4
Sutrumpinta tarpinė nuosavo kapitalo pokyčių ataskaita	5
Sutrumpinta tarpinė pinigų srautų ataskaita	6
Sutrumpintos tarpinės finansinės informacijos aiškinamasis raštas	7 – 10


Sutrumpintą tarpinę finansinę informaciją AB „Energijos skirstymo operatorius“ Generalinis direktorius, Finansų departamento direktorius ir UAB Verslo aptarnavimo centras Apskaitos paslaugų centro vadovė, veikianti pagal 2018.08.13 įsakymą Nr. IS18-77, patvirtino 2019 m. balandžio 30 d.:



**Mindaugas Keizeris**  
AB „Energijos skirstymo operatorius“  
Generalinis direktorius



**Augustas Dragūnas**  
AB „Energijos skirstymo operatorius“  
Finansų ir administravimo tarnybos direktorius



**Giedruolė Guobienė**  
UAB Verslo aptarnavimo centras  
Apskaitos paslaugų centro vadovė,  
veikianti pagal 20180813 įsakymą Nr. IS18-77

**AB „ENERGIJOS SKIRSTYMO OPERATORIUS“, įmonės kodas 304151376 Agonų g. 24, Vilnius, Lietuva  
SUTRUMPINTA TARPINĖ FINANSINĖS PADĖTIES ATASKAITA  
2019 m. kovo 31 d.**

Visos sumos tūkstančiais eurų, jei nenurodyta kitaip

**SUTRUMPINTA TARPINĖ FINANSINĖS PADĖTIES ATASKAITA**

	Pasta- bos	2019-03-31	2018-12-31
<b>TURTAS</b>			
<b>Ilgalaikis turtas</b>			
Ilgalaikis materialusis turtas	3	1.454.130	1.428.529
Nematerialusis turtas	3	35.598	35.751
Naudojimo teise valdomas turtas	4	32.421	-
Išankstiniai apmokėjimai už ilgalaikį turą		3	3
Investicijos į asocijuotas įmones		2.586	2.459
Kitas ilgalaikis finansinis turtas		304	210
		<b>1.525.042</b>	<b>1.466.952</b>
<b>Trumpalaikis turtas</b>			
Atsargos		3.414	1.992
Prekybos ir kitos gautinos sumos		79.262	115.427
Išankstiniai apmokėjimai, ateinančių laikotarpių sąnaudos ir turtas pagal sutartis su klientais		1.158	2.226
Iš anksto sumokėtas pelno mokestis		3.434	2.779
Pinigai ir pinigų ekvivalentai		45.093	2.266
		<b>132.361</b>	<b>124.690</b>
<b>Iš viso turto</b>		<b>1.657.403</b>	<b>1.591.642</b>
<b>NUOSAVAS KAPITALAS IR ĮSIPAREIGIJIMAI</b>			
<b>Nuosavas kapitalas</b>			
Įstatinis kapitalas	5	259.443	259.443
Perkainojimo rezervas		151.302	154.834
Įstatymų numatytas rezervas		25.944	25.944
Nepaskirstytasis pelnas		219.229	199.813
<b>Iš viso nuosavo kapitalo</b>		<b>655.918</b>	<b>640.034</b>
<b>ĮSIPAREIGIJIMAI</b>			
<b>Ilgalaikiai įsipareigojimai</b>			
Paskolos		438.434	448.534
Nuomos įsipareigojimai	4	24.768	-
Atidėtojo pelno mokesčio įsipareigojimai		13.054	10.276
Įsipareigojimai pagal sutartis su klientais		138.161	140.139
Dotacijos ir subsidijos		14.274	13.052
Ilgalaikės išmokos darbuotojams		1.703	1.710
Kiti ilgalaikiai įsipareigojimai		3	3
Atidėjiniai		27.628	27.982
		<b>658.025</b>	<b>641.696</b>
<b>Trumpalaikiai įsipareigojimai</b>			
Paskolos		220.847	182.930
Nuomos įsipareigojimų einamųjų metų dalis	4	8.177	-
Prekybos ir kitos mokėtinos sumos		71.151	77.045
Gauti avansai, sukaupti įsipareigojimai ir įsipareigojimai pagal sutartis su klientais		43.285	49.937
		<b>343.460</b>	<b>309.912</b>
<b>Iš viso įsipareigojimų</b>		<b>1.001.485</b>	<b>951.608</b>
<b>Iš viso nuosavo kapitalo ir įsipareigojimų</b>		<b>1.657.403</b>	<b>1.591.642</b>

Toliau pateiktas aiškinamasis raštas yra neatskiriama šios sutrumpintos tarpinės finansinės informacijos dalis.

**AB „ENERGIJOS SKIRSTYMO OPERATORIUS“, įmonės kodas 304151376 Agonų g. 24, Vilnius, Lietuva  
SUTRUMPINTA TARPINĖ PELNO (NUOSTOLIŲ) IR KITŲ BENDRŲJŲ PAJAMŲ ATASKAITA  
Už metus, pasibaigusius 2019 m. kovo 31 d.**

Visos sumos tūkstančiais eurų, jei nenurodyta kitaip

**SUTRUMPINTA TARPINĖ PELNO (NUOSTOLIŲ) IR KITŲ BENDRŲJŲ PAJAMŲ  
ATASKAITA**

	Pasta- bos	2019 I ketv.	2018 I ketv.
Pajamos pagal sutartis su klientais	7	141.777	166.236
Kitos pajamos		1.342	1.140
Elektros energijos ir susijusių paslaugų pirkimai		(75.578)	(116.077)
Gamtinių dujų ir perdavimo paslaugų pirkimų (sąnaudos)		(1.180)	(1.076)
Nusidėvėjimas ir amortizacija		(19.544)	(13.527)
Išmokos darbuotojams ir susijusios socialinio draudimo įmokos		(11.131)	(10.989)
Remonto ir techninės priežiūros sąnaudos		(5.845)	(2.337)
Transporto sąnaudos		(442)	(1.150)
Telekomunikacijos ir IT paslaugos		(2.408)	(2.467)
Nuoma ir komunalinės paslaugos		(537)	(1.042)
Vertės sumažėjimo ir nurašymo sąnaudos		(1.413)	(1.365)
Kitos sąnaudos		(4.117)	(4.322)
<b>Veiklos pelnas</b>		<b>20.924</b>	<b>13.024</b>
Finansinės veiklos pajamos		17	18
Finansinės veiklos sąnaudos		(2.406)	(1.130)
<b>Finansinės veiklos sąnaudos, grynąja verte</b>		<b>(2.389)</b>	<b>(1.112)</b>
Asocijuotų ir bendrai valdomų įmonių (pelno) dalis		127	145
<b>Pelnas prieš apmokestinimą</b>		<b>18.662</b>	<b>12.057</b>
Pelno mokestis		(2.778)	(719)
<b>Grynasis pelnas</b>		<b>15.884</b>	<b>11.338</b>
<b>Kitos bendrosios pajamos</b>		-	-
<b>Laikotarpio bendrasis pelnas</b>		<b>15.884</b>	<b>11.338</b>
Akcijų skaičiaus svertinis vidurkis tūkst.		894.630	894.630
Pelnas ir sąlyginis pelnas, priskirtinas Bendrovės akcininkams, tenkantis vienai akcijai (eurais)		0,018	0,013

*Toliau pateiktas aiškinamasis raštas yra neatskiriama šios sutrumpintos tarpinės finansinės informacijos dalis.*

**AB „ENERGIJOS SKIRSTYMO OPERATORIUS“, įmonės kodas 304151376 Aguonų g. 24, Vilnius, Lietuva**  
**SUTRUMPINTA TARPINĖ NUOSAVO KAPITALO POKYČIŲ ATASKAITA**  
**Už metus, pasibaigusius 2019 m. kovo 31 d.**

Visos sumos tūkstančiais eurų, jei nenurodyta kitaip

**SUTRUMPINTA TARPINĖ NUOSAVO KAPITALO POKYČIŲ ATASKAITA**

	Pasta- bos	Įstatinis kapitalas	Perkainojimo rezervas	Įstatymų numatytas rezervas	Nepaskirstytas pelnas	Nuosavo kapitalo iš viso
<b>Likutis 2018 m. sausio 1 d.</b>		<b>259.443</b>	<b>44.680</b>	<b>25.910</b>	<b>277.611</b>	<b>607.644</b>
Apskaitos politikos pasikeitimo įtaka pritaikant naujus TFAS		-	-	-	(62.654)	(62.654)
<b>Perskaiciuotas likutis 2018 m. sausio 1 d.</b>		<b>259.443</b>	<b>44.680</b>	<b>25.910</b>	<b>214.957</b>	<b>544.990</b>
Laikotarpio grynas pelnas		-	-	-	11.338	11.338
<b>Bendrųjų pajamų iš viso</b>		-	-	-	<b>11.338</b>	<b>11.338</b>
Pervedimai į nepaskirstytą pelną (perkeltas nusidėvėjimas atėmus atidėtąjį pelno mokestį)		-	(1.037)	-	1.037	-
Pervedimai į įstatymų numatytą rezervą		-	-	34	(34)	-
Dividendai	6	-	-	-	(22.679)	(22.679)
<b>Likutis 2018 m. kovo 31 d.</b>		<b>259.443</b>	<b>43.643</b>	<b>25.944</b>	<b>204.619</b>	<b>533.649</b>
<b>Likutis 2019 m. sausio 1 d.</b>		<b>259.443</b>	<b>154.834</b>	<b>25.944</b>	<b>199.813</b>	<b>640.034</b>
<b>Bendrosios pajamos</b>						
Laikotarpio grynas pelnas		-	-	-	15.884	15.884
<b>Bendrųjų pajamų iš viso</b>		-	-	-	<b>15.884</b>	<b>15.884</b>
Pervedimai į nepaskirstytą pelną (perkeltas nusidėvėjimas atėmus atidėtąjį pelno mokestį)		-	(3.532)	-	3.532	-
<b>Likutis 2019 m. kovo 31 d.</b>		<b>259.443</b>	<b>151.302</b>	<b>25.944</b>	<b>219.229</b>	<b>655.918</b>

Toliau pateiktas aiškinamasis raštas yra neatskiriama šios sutrumpintos tarpinės finansinės informacijos dalis.

## SUTRUMPINTA TARPINĖ PINIGŲ SRAUTŲ ATASKAITA

	Pasta- bos	2019 I ketv.	2018 I ketv.
<b>Pagrindinės veiklos pinigų srautai</b>			
Grynasis pelnas		15.884	11.338
<b>Atstatymai:</b>			
Pelno mokesčio sąnaudos		2.778	719
Nusidėvėjimas ir amortizacija	3,4,8	19.806	13.795
Dotacijų amortizacija		(262)	(268)
Asocijuotų ir bendrai valdomų įmonių (pelno) dalis		(127)	(145)
Parduoto ir nurašyto turto nuostoliai (pelnas)		1.138	1.236
Finansinės veiklos (pajamos)		(17)	(18)
Finansinės veiklos sąnaudos		2.406	1.130
<b>Apyvartinio kapitalo pasikeitimai:</b>			
Prekybos ir kitos gautinos sumos		36.350	(3.441)
Atsargos, išankstiniai apmokėjimai, ateinančio laikotarpio sąnaudos ir turtas pagal sutartis su klientais		(516)	(727)
Prekybos ir kitos mokėtinos sumos, gauti avansai ir įsipareigojimai pagal sutartis su klientais		(7.465)	(32.497)
<b>P pinigų srautai iš veiklos</b>		<b>69.975</b>	<b>(8.878)</b>
Sumokėtas pelno mokestis		-	(1.128)
<b>Gryniesiems pagrindinės veiklos pinigų srautai</b>		<b>69.975</b>	<b>(10.006)</b>
<b>Investicinės veiklos pinigų srautai</b>			
Ilgalaikio materialiojo ir nematerialiojo turto įsigijimas		(54.628)	(41.081)
Dukterinių įmonių pardavimas		256	5.560
Gautos dotacijos		1.484	103
Susigrąžintos paskolos		-	9
Gautos palūkanos		-	18
<b>Gryniesiems investicinės veiklos pinigų srautai</b>		<b>(52.888)</b>	<b>(35.391)</b>
<b>Finansinės veiklos pinigų srautai</b>			
Paskolų gavimas		40.222	103.522
Paskolų grąžinimas		(14.350)	(62.655)
Bendrovės akcininkams išmokėti dividendai		(10)	(5)
Sumokėtos palūkanos		(22)	(268)
Kiti finansinės veiklos pinigų srautų padidėjimai (sumažėjimai)		(100)	-
<b>Gryniesiems finansinės veiklos pinigų srautai</b>		<b>25.740</b>	<b>40.594</b>
<b>P pinigų ir pinigų ekvivalentų padidėjimas (sumažėjimas)</b>		<b>42.827</b>	<b>(4.803)</b>
Pinigai ir pinigų ekvivalentai metų pradžioje (įskaitant sąskaitos perviršio likutį)		2.266	6.449
<b>Pinigai ir pinigų ekvivalentai laikotarpio pabaigoje (įskaitant sąskaitos perviršio likutį)</b>		<b>45.093</b>	<b>1.646</b>

Toliau pateiktas aiškinamasis raštas yra neatskiriama šios sutrumpintos tarpinės finansinės informacijos dalis.

## SUTRUMPINTOS TARPINĖS FINANSINĖS INFORMACIJOS AIŠKINAMASIS RAŠTAS

### 1 Bendroji informacija

AB „Energijos skirstymo operatorius“ (toliau – Bendrovė) yra Lietuvos Respublikoje registruota akcinė bendrovė. Bendrovė Juridinių asmenų registre užregistruota 2015 m. gruodžio 11 d. Bendrovė veiklą pradėjo vykdyti nuo 2016 m. sausio 1 d. Bendrovės akcijos nuo 2016 m. sausio 17 d. įtrauktos į vertybinių popierių biržos NASDAQ Vilnius oficialųjį prekybos sąrašą. Jos buveinės adresas yra:

Agonų g. 24,  
LT-03212 Vilnius,  
Lietuva.

Pagrindinė Bendrovės veikla yra elektros energijos tiekimas ir skirstymas bei gamtinių dujų skirstymas.

2019 m. kovo 31 d. ir 2018 m. gruodžio 31 d. Bendrovės akcininkai buvo:

	2019 m. kovo 31 d.		2018 m. gruodžio 31 d.	
	Turimų akcijų skaičius	Nuosavybės dalis	Turimų akcijų skaičius	Nuosavybės dalis
„Lietuvos energija“, UAB	849.743.761	94,98%	849.743.761	94,98%
Kiti akcininkai	44.886.572	5,02%	44.886.572	5,02%
<b>Iš viso</b>	<b>894.630.333</b>	<b>100%</b>	<b>894.630.333</b>	<b>100%</b>

2019 m. kovo 31 d. ir 2018 m. gruodžio 31 d. „Lietuvos energija“, UAB buvo Bendrovės patronuojanti įmonė. 100 proc. „Lietuvos energija“, UAB akcijų priklauso Lietuvos Respublikos Vyriausybei, kurią atstovauja LR finansų ministerija.

Visos Bendrovės akcijos yra paprastosios vardinės akcijos, kurių kiekvienos nominalas 0,29 eurų.

2019 m. kovo 31 d. ir 2018 m. gruodžio 31 d. Bendrovės investicijas į asocijuotas įmones sudarė:

Asocijuota įmonė	Šalis	Įsigijimo metai	Bendrovės dalis (%)		Veiklos pobūdis
			2019 m. kovo 31 d.	2018 m. gruodžio 31 d.	
UAB Technologijų ir inovacijų centras	Lietuva	2013 m.	29,012%	29,012%	Informacinių technologijų ir telekomunikacijų bei kitos paslaugos akcininkams
UAB Verslo aptarnavimo centras	Lietuva	2014 m.	22,25%	22,25%	Viešųjų pirkimų organizavimo ir vykdymo, apskaitos ir personalo administravimo paslaugos, klientų aptarnavimo paslaugos.

### 2 Apskaitos principai

Bendrovės sutrumpinta tarpinė finansinė informacija už trijų mėnesių laikotarpį pasibaigusį 2019 m. kovo 31 d. yra parengta pagal Tarptautinius finansinės atskaitomybės standartus, priimtus taikyti Europos Sąjungoje ir taikomus tarpinei finansinei atskaitomybei (Tarptautinis apskaitos standartas (TAS) Nr. 34 „Tarpinė finansinė atskaitomybė“). Ši neaudituoja finansinė informacija turi būti skaitoma kartu su metinėmis finansinėmis ataskaitomis už metus, pasibaigusius 2018 m. gruodžio 31 d., kurios buvo parengtos pagal Tarptautinius finansinės atskaitomybės standartus, priimtus taikyti Europos Sąjungoje.

Finansiniai Bendrovės metai sutampa su kalendoriniais metais.

Apskaitos principai, taikyti rengiant sutrumpintą tarpinę finansinę informaciją, yra tokie patys, kaip ir taikyti rengiant metines finansines ataskaitas už 2018 metus.

#### a) Nauji standartai, standartų pakeitimai ir aiškinimai

2019 m. kovo 31 d. pasibaigusiu trijų mėnesių ataskaitiniu laikotarpiu Bendrovė pirmą kartą pritaikė 16-ąjį TFAS „Nuoma“, kuris turėjo reikšmingą įtaką Bendrovės finansinėms ataskaitoms.

16-asis TFAS „Nuoma“ (taikomas metiniams laikotarpiams, prasidedantiems 2019 m. sausio 1 d. arba vėliau). Naujajame standarte numatyti nuomos pripažinimo, vertinimo, pateikimo, informacijos atskleidimo principai. Pagal visas nuomos rūšis nuomininkas įgyja teisę naudoti turtą nuomos pradžioje ir, jeigu nuomos mokėjimai atliekami per tam tikrą laikotarpį, taip pat gauna finansavimą. Dėl to, 16-uoju TFAS panaikinamas nuomos skirstymas į veiklos nuomą arba finansinę nuomą, kaip to reikalaujama 17-ajame TAS, o vietoj to pateikiamas bendras nuomininko apskaitos modelis. Nuomininkai turi pripažinti: (a) visų nuomos rūšių, kurių laikotarpis ilgesnis nei 12 mėnesių, turtą ir įsipareigojimus, išskyrus atvejus, kai pagal nuomos sutartį perduodamo turto vertė yra nedidelė; (b) nuomos turto nusidėvėjimą atskirai nuo palūkanų už nuomos įsipareigojimus pelno (nuostolių) ataskaitoje. Į 16-ąjį TFAS iš esmės perkeliama 17-jame TAS apibrėžti nuomotojo apskaitos reikalavimai. Dėl šios priežasties nuomotojas toliau turi skirstyti nuomą į veiklos nuomą arba finansinę nuomą ir apskaitoje skirtingai registruoti šias dvi nuomos rūšis. Pagal nuomos sutartį perduodamo turto vertė ir susiję nuomos įsipareigojimai turi būti apskaityti Bendrovės Finansinės padėties ataskaitoje.

Bendrovė pritaikė modifikuotą retrospektyvinį būdą 2019 m. sausio 1 d. apskaitant 16-ojo TFAS taikymo pirmąjį kartą įtaką finansinėse ataskaitose.



**AB „ENERGIJOS SKIRSTYMO OPERATORIUS“, įmonės kodas 304151376 Agonų g. 24, Vilnius, Lietuva  
SUTRUMPINTOS TARPINĖS FINANSINĖS INFORMACIJOS AIŠKINAMASIS RAŠTAS  
Už metus, pasibaigusius 2019 m. kovo 31 d.**

Visos sumos tūkstančiais eurų, jei nenurodyta kitaip

Bendrovė atliko pagal nuomos sutartį perduodamo turto ir susijusių įsipareigojimų skaičiavimą vadovaujantis 16-uoju TFAS. 2019 m. sausio 1 d. Bendrovė apskaitė naudojimo teise valdomą turtą ir įsipareigojimus, kurie rodo 16 TFAS taikymo pirmąjį kartą įtaką Bendrovės finansinėms ataskaitoms. Bendrovės vadovybė vertina, ar valstybinės žemės nuoma atitinka 16 TFAS kriterijus.

*b) Naujų standartų taikymo pirmąjį kartą poveikis finansinės padėties ataskaitos straipsniams*

16 TFAS taikymo pirmąjį kartą įtaką Bendrovės finansinės padėties ataskaitos straipsniams pateikiama lentelėje žemiau:

	2018 m. gruodžio 31 d.	16 TFAS	Tūkst. Eurų 2019 m. sausio 1 d.
<b>TURTAS</b>			
<b>Ilgalaikis turtas</b>			
Naudojimo teise valdomas turtas	-	30.771	30.771
<b>NUOSAVAS KAPITALAS IR ĮSIPAREIGOJIMAI</b>			
<b>Ilgalaikiai įsipareigojimai</b>			
Nuomos įsipareigojimai	-	23.481	23.481
<b>Trumpalaikiai įsipareigojimai</b>			
Nuomos įsipareigojimų einamųjų metų dalis	-	7.290	7.290

Kitų naujų standartų, standartų pakeitimų ir aiškinimų, galiojančių Bendrovei nuo 2019 metų ir turinčių reikšmingą įtaką Bendrovės finansinei informacijai, nebuvo.

Bendrovės vadovybė nemano, kad kiti nauji ir pakeisti standartai ir jų aiškinimai, kuriuos Bendrovė privalo taikyti ataskaitiniams laikotarpiams, prasidedantiems 2019 m. sausio 1 d. ir vėliau, turės reikšmingos įtakos Bendrovės finansinėms ataskaitoms.

### 3 Ilgalaikis nematerialusis ir materialusis turtas

Judėjimas Bendrovės ilgalaikio nematerialiojo ir materialiojo turto sąskaitose pateikiamas žemiau:

Bendrovė	Nematerialusis turtas	Materialusis turtas
<b>2019 m. kovo 31 d. pasibaigęs laikotarpis</b>		
Likutinė vertė laikotarpio pradžioje	35.751	1.428.529
Įsigijimai	765	44.047
Pardavimai	-	(185)
Nurašymai	-	(1.209)
Amortizacija/nusidėvėjimas	(918)	(17.052)
<b>Likutinė vertė 2019 m. kovo 31 d.</b>	<b>35.598</b>	<b>1.454.130</b>

### 4 Naudojimo teise valdomas turtas

Judėjimas Bendrovės naudojimo teise valdomo turto sąskaitose pateikiamas žemiau:

Bendrovė	Naudojimo teise valdomas turtas
<b>2019 m. kovo 31 d. pasibaigęs laikotarpis</b>	
Likutinė vertė laikotarpio pradžioje	-
Įsigijimai	34.257
Amortizacija/nusidėvėjimas	(1.836)
<b>Likutinė vertė 2019 m. kovo 31 d.</b>	<b>32.421</b>

### 5 Įstatinis kapitalas

2019 m. kovo 31 d. ir 2018 m. gruodžio 31 d. Bendrovės įstatinį kapitalą sudarė 894.630.333 paprastosios vardinės akcijos, kurių kiekvienos nominali vertė yra 0,29 Eur. Visos akcijos yra pilnai apmokėtos

### 6 Dividendai

Patvirtinti dividendai, tenkantys vienai akcijai

	2019-03-31	2018-03-31
Patvirtinti dividendai (tūkst.)	-	22.679
Akcijų skaičiaus svertinis vidurkis (tūkst.)	894.630	894.630
<b>Patvirtinti dividendai, tenkantys vienai akcijai (eurais)</b>	<b>0,000</b>	<b>0,025</b>

2018 m. kovo mėn. 30 d. įvykęs eilinis visuotinis AB „Energijos skirstymo operatorius“ akcininkų susirinkimas patvirtino pelno už 2017 metų liepos - gruodžio mėnesius paskirstymą ir nusprendė skirti 0,02535 EUR dividendų vienai akcijai, iš viso 22.679 tūkst. eurų dividendų.

## 7 Pajamos pagal sutartis su klientais

	2019 I ketv.	2018 I ketv.
Elektros energijos pardavimas ir skirstymas	121.648	145.812
Dujų skirstymas	13.917	17.338
Naujų vartotojų prijungimo pajamos	6.212	3.085
<b>Iš viso:</b>	<b>141.777</b>	<b>166.236</b>

## 8 Segmentai

Informacija apie verslo segmentus atskleidžiama vadovaujantis tuo pačiu metodu, kuris naudojamas teikiant informaciją ūkio subjekto pagrindiniam sprendimui priimančiam asmeniui. Pagrindinį sprendimą priimančių asmenį, kuris yra atsakingas už išteklių paskirstymą ir verslo segmentų veiklos rezultatų įvertinimą, sudaro Valdyba, kuri priima strateginius sprendimus.

Vadovybės vertinimu, Bendrovė turi du verslo segmentus - elektros energijos tiekimas ir skirstymas, bei dujų skirstymas. Bendrovė turi vieną geografinį segmentą – Lietuvos Respubliką. Pagrindinis sprendimą priimančio asmens stebimi rezultatai remdamosi finansinėmis ataskaitomis, kurios yra parengtos naudojant tuos pačius apskaitos principus kaip ir finansinėse ataskaitose pagal TFAS, t. y. informaciją apie pelną ar nuostolius, įskaitant nurodytas pajamas ir sąnaudas, turtą ir įsipareigojimus.

Bendrovės informacija apie segmentus už trijų mėnesių laikotarpį pasibaigusį 2019 m. kovo 31 d., yra pateikiama žemiau:

2019 m.	Elektros tiekimas ir skirstymas	Dujų skirstymas	Iš viso
Pajamos pagal sutartis su klientais	126.507	15.270	141.777
Kitos pajamos	406	936	1.342
Sąnaudos	(95.234)	(6.004)	(101.238)
<b>EBITDA</b>	<b>31.679</b>	<b>10.202</b>	<b>41.881</b>
Nusidėvėjimas ir amortizacija	(17.082)	(2.462)	(19.544)
Vertės sumažėjimo ir nurašymo sąnaudos	(1.379)	(34)	(1.413)
<b>Veiklos pelnas</b>	<b>13.218</b>	<b>7.706</b>	<b>20.924</b>
Finansinės veiklos pajamos	14	3	17
Finansinės veiklos (sąnaudos)	(2.008)	(398)	(2.406)
Asocijuotų ir bendrai valdomų įmonių (pelno) dalis	106	21	127
<b>Pelnas prieš apmokestinimą</b>	<b>11.330</b>	<b>7.332</b>	<b>18.662</b>
Pelno mokesčiai	(3.761)	983	(2.778)
<b>Grynasis pelnas</b>	<b>7.569</b>	<b>8.315</b>	<b>15.884</b>

Bendrovės informacija apie segmentus už trijų mėnesių laikotarpį pasibaigusį 2018 m. kovo 31 d., yra pateikiama žemiau:

2018 m.	Elektros tiekimas ir skirstymas	Dujų skirstymas	Iš viso
Pajamos pagal sutartis su klientais	147.724	18.512	166.236
Kitos pajamos	917	223	1.140
Sąnaudos	(133.323)	(6.137)	(139.460)
<b>EBITDA</b>	<b>15.318</b>	<b>12.598</b>	<b>27.916</b>
Nusidėvėjimas ir amortizacija	(11.662)	(1.865)	(13.527)
Vertės sumažėjimo ir nurašymo sąnaudos	(1.336)	(29)	(1.365)
<b>Veiklos pelnas</b>	<b>2.320</b>	<b>10.704</b>	<b>13.024</b>
Finansinės veiklos pajamos	15	3	18
Finansinės veiklos (sąnaudos)	(939)	(191)	(1.130)
Asocijuotų ir bendrai valdomų įmonių (pelno) dalis	121	24	145
<b>Pelnas prieš apmokestinimą</b>	<b>1.517</b>	<b>10.540</b>	<b>12.057</b>
Pelno mokesčiai	(601)	(118)	(719)
<b>Grynasis pelnas</b>	<b>916</b>	<b>10.422</b>	<b>11.338</b>

## 9 Sandoriai tarp susijusių šalių

Bendrovės susijusios šalys yra:

- „Lietuvos energija“, UAB (pagrindinis Bendrovės akcininkas) ir jos dukterinės bei asocijuotosios įmonės;
- Bendrovės asocijuotos įmonės;
- Bendrovės vadovai, taip pat jų vadovaujamos įmonės ar įmonės, kuriose vadovybė turi kontrolę ar reikšmingą įtaką;
- visos valstybės kontroliuojamos, ar reikšmingai įtakojamos įmonės (sandoriai su tokiomis įmonėmis atskleidžiami tik tada, kai jie yra reikšmingi).

### Prekių ir paslaugų pirkimai ir pardavimai:

2019 m. sausio – kovo mėn. Bendrovės sandoriai su susijusiomis šalimis ir likučiai 2019 m. kovo 31 d. sudarė:

Susijusios šalys	Mokėtinos sumos ir sukauptos sąnaudos	Gautinos sumos ir pajamos, už kurias dar neišrašytos sąskaitos	Naudojimo teise valdomas turtas	Pirkimai	Pardavimai
Patruojanti įmonė „Lietuvos energija“, UAB	608.217	-	-	2.636	-
Bendrovės asocijuotos įmonės	3.290	-	-	4.132	-
Kitos „Lietuvos energija“, UAB grupės įmonės	83.187	27.877	29.326	12.980	50.453
EPSO – G, UAB grupės įmonės	25.158	7.000	20	46.926	199
<b>Iš viso:</b>	<b>719.852</b>	<b>34.877</b>	<b>29.346</b>	<b>66.674</b>	<b>50.652</b>

2018 m. sausio – kovo mėn. Bendrovės sandoriai su susijusiomis šalimis ir likučiai 2018 m. gruodžio 31 d. sudarė:

Susijusios šalys	Mokėtinos sumos ir sukauptos sąnaudos	Gautinos sumos ir pajamos, už kurias dar neišrašytos sąskaitos	Pirkimai	Pardavimai
Patruojanti įmonė „Lietuvos energija“, UAB	586.561	-	1.494	-
Bendrovės asocijuotos įmonės	3.251	98	5.542	-
Kitos „Lietuvos energija“, UAB grupės įmonės	47.537	66.032	26.503	13.893
EPSO – G, UAB grupės įmonės	33.800	3.107	55.748	105
<b>Iš viso:</b>	<b>671.149</b>	<b>69.237</b>	<b>89.287</b>	<b>13.998</b>

### Išmokos vadovybei

Bendrovė	2019 m. I ketv.	2018 m. I ketv.
Atlyginimai ir kitos trumpalaikės išmokos vadovams	145	109
Iš jų, išeitinės kompensacijos	3	-
Vadovų skaičius	6	6

Vadovybe yra laikomi administracijos vadovai.

## 10 Įvykiai po finansinės padėties ataskaitos sudarymo datos

\*\*\*\*\*

2019

AB „ENERGIJOS SKIRSTYMO  
OPERATORIUS“  
TARPINIS PRANEŠIMAS

2019 M. KOVO 31 D. PASIBAIGUSIO TRIJŲ MĖNESIŲ LAIKOTARPIO  
PRANEŠIMAS



eso



Energetikos įmonių grupė | [www.le.lt](http://www.le.lt)



# TURINYS

## TARPINIS PRANEŠIMAS

Pagrindiniai Bendrovės veiklos ir finansiniai rodikliai	4
Vadovo žodis	5
Bendrovei reikšmingiausi ataskaitinio laikotarpio įvykiai	6
Finansinių ir veiklos rodiklių analizė	7
Veiksniai, turintys poveikį bendrovės finansiniams rodikliams	11
Informacija apie Bendrovės įstatinį kapitalą ir vertybinius popierius	14
Bendrovė ir Bendrovės valdymo organai	16
Esminiai įvykiai Bendrovės veikloje	26
Tarpiniame pranešime pateikiamų rodiklių skaičiavimo metodika	26

## Ataskaitinis laikotarpis, už kurį parengtas metinis pranešimas

Šiame metiniame pranešime pateikiama informacija AB „Energijos skirstymo operatorius“, (toliau tekste – ESO, Bendrovė) akcininkams, kreditoriams ir kitiems suinteresuotiems asmenims apie Bendrovės veiklą per 2019 m. sausio–kovo mėnesių laikotarpį.

## Metinio pranešimo reglamentavimas

Bendrovės metinį pranešimą parengė Bendrovės administracija, vadovaudamasi Lietuvos Respublikos vertybinių popierių įstatymu Lietuvos Respublikos akcinių bendrovių įstatymu, Lietuvos banko valdybos patvirtintų Informacijos atskleidimo taisyklių bei Informacijos atskleidimo gairių aktualia redakcija, taip pat Lietuvos Respublikos Vyriausybės patvirtintu Valstybės valdomų įmonių veiklos skaidrumo užtikrinimo gairių aprašu bei kitais teisės aktais.

## Asmenys, atsakingi už metiniame pranešime pateiktą informaciją

Pareigos	Vardas, Pavardė	Telefono Nr.
Generalinis direktorius	Mindaugas Keizeris	(8 5) 277 7524
Finansų ir administravimo tarnybos direktorius	Augustas Dragūnas	(8 5) 277 7524
Finansų departamento direktorius	Artūras Paipolas	(8 5) 277 7524

## Informacija apie tai, kur ir kada galima susipažinti su pranešimu bei dokumentais, kuriais buvo naudotasi rengiant pranešimą, bei visuomenės informavimo priemonės, kuriose skelbiami bendrovės vieši pranešimai

Su pranešimu bei dokumentais, kuriais naudojantis jis buvo parengtas, galima susipažinti darbo dienomis pirmadieniais – ketvirtadieniais 7.30–16.30 val., penktadieniais 7.30–15.15 val. Bendrovės centrinėje būstinėje (Aguonų g. 24, Vilnius).

Pranešimas taip pat pateikiamas Bendrovės tinklalapyje [www.eso.lt](http://www.eso.lt) ir Vertybinių popierių biržos „NASDAQ Vilnius“ tinklalapyje [www.nasdaqbaltic.com](http://www.nasdaqbaltic.com).

Vieši pranešimai, kuriuos ESO privalo skelbti pagal galiojančius Lietuvos Respublikos teisės aktus, skelbiami Bendrovės tinklalapyje ([www.eso.lt](http://www.eso.lt)) bei vertybinių popierių biržos „NASDAQ Vilnius“ tinklalapyje ([www.nasdaqbaltic.com](http://www.nasdaqbaltic.com)).

## Ataskaitos pasirašymo diena

Ataskaita pasirašyta 2019 m. balandžio 30 d.

# PAGRINDINIAI BENDROVĖS VEIKLOS IR FINANSINIAI RODIKLIAI

1 lentelė.

ESO pagrindiniai veiklos rodikliai					
		2019 m. 1-3 mėn.	2018 m. 1-3 mėn.	Pokytis +/- %	
<b>Veiklos rodikliai</b>					
Paskirstyta elektros energijos klientams vidutinės ir žemos įtampos tinklais	TWh	2,54	2,53	0,01	0,40
Visuomeninis ir garantinis elektros energijos tiekimas*	TWh	0,15	0,87	-0,72	-82,76
Paskirstytas gamtinių dujų kiekis	TWh	2,76	3,22	-0,46	-14,29
<b>Tinklo tiekimo kokybės rodikliai</b>					
Elektra	SAIDI (su „force majeure“)	min.	26,2	10,1	16,1
	SAIFI (su „force majeure“)	kartai	0,35	0,16	0,19
Dujos	SAIDI (su „force majeure“)	min.	0,21	0,10	0,11
	SAIFI (su „force majeure“)	kartai	0,002	0,001	0,001
<b>ESO pagrindiniai finansiniai rodikliai</b>					
		2019 m. 1-3 mėn.	2018 m. 1-3 mėn.	Pokytis +/- %	
Pajamos	tūkst. eurų	143 119	167 376	-24 257	-14,5
Elektros, dujų, ir susijusių paslaugų pirkimų sąnaudos	tūkst. eurų	76 758	117 153	-40 395	-34,5
Veiklos sąnaudos (1)	tūkst. eurų	24 478	22 307	2 171	9,7
EBITDA (2)	tūkst. eurų	41 883	27 916	13 967	50,0
EBITDA marža (3)	proc.	29,26	16,68		
Koreguota EBITDA**	tūkst. eurų	57 029	49 087	7 942	16,2
Grynasis pelnas (nuostolis)***	tūkst. eurų	15 884	11 338	4 546	40,1
		2019-03-31	2018-12-31	Pokytis +/- %	
Visas turtas	tūkst. eurų	1 657 403	1 591 642	65 761	4,1
Nuosavas kapitalas	tūkst. eurų	655 918	640 034	15 884	2,5
Finansinės skolos	tūkst. eurų	659 281	631 464	27 817	4,4
Finansinės skolos grynąja verte (4)	tūkst. eurų	614 188	629 198	-15 010	-2,4
Nuosavybės pelningumas (ROE) (5)	proc.	3,12	2,51		
Turto pelningumas (ROA) (6)	proc.	1,24	1,09		
Nuosavo kapitalo lygis (7)	proc.	39,58	40,21		
Finansinės skolos grynąja verte / EBITDA 12 mėnesių	kartai	4,50	5,14		
Finansinės skolos grynąja verte / Nuosavybės santykis	proc.	93,64	98,31		

(1) Veiklos sąnaudos (OPEX) = veiklos sąnaudos, išskyrus elektros energijos ir susijusių paslaugų pirkimų sąnaudas, nusidėvėjimo ir amortizacijos bei vertės sumažėjimo, nurašymų sąnaudas;

(2) EBITDA (pelnas prieš finansinės veiklos rezultatą, mokesčius, nusidėvėjimą ir amortizaciją) = pelnas (nuostoliai) prieš apmokestinimą + finansinės veiklos sąnaudos - finansinės veiklos pajamos - gauti dividendai + nusidėvėjimo ir amortizacijos sąnaudos + vertės sumažėjimo sąnaudos + nurašymų sąnaudos;

(3) EBITDA marža = EBITDA / Pajamos;

(4) Finansinės skolos grynąja verte = finansinės skolos - pinigai ir pinigų ekvivalentai - trumpalaikės investicijos ir terminuoti indėliai – ilgalaikio kito finansinio turto dalis, kurią sudaro investicijos į skolos vertybinius popierius;

(5) Nuosavybės pelningumas (ROE) = paskutinių 12 mėn. grynas pelnas (nuostolis) / nuosavo kapitalo ataskaitinio laikotarpio pradžioje ir pabaigoje vidurkis;

(6) Turto pelningumas (ROA) = paskutinių 12 mėn. grynas pelnas (nuostolis) / turto ataskaitinio laikotarpio pradžioje ir pabaigoje vidurkis;

(7) Nuosavybės kapitalo lygis = nuosavas kapitalas laikotarpio pabaigoje/visas turtas laikotarpio pabaigoje;

\* Nuo 2018 m. spalio 1 d. ESO nustojo verstis elektros energijos visuomeninio tiekimo veikla

\*\* Koreguotos EBITDA rodiklio dinamiką išlaikyti padeda mažesnės elektros įsigijimo sąnaudos ir padidėjusios investicijos į tinklų atnaujinimą.

\*\*\* Padidėjusį Bendrovės grynąjį pelną lėmė žymiai mažesnės elektros, dujų, ir susijusių paslaugų sąnaudos dėl nuo 2018 m. spalio 1 d. nebevykdomos elektros energijos visuomeninio tiekimo veiklos

## VADOVO ŽODIS

Gerbiamieji,

Naujus ESO veiklos metus pradėjome atnaujinę ESO strategiją atsižvelgiant į 2018 m. gegužės mėn. pristatytos „Lietuvos energijos“ įmonių grupės strategijos ilgalaikius tikslus ir kryptis - ESO stebėtojų taryba patvirtino strategiją apimančią laikotarpį iki 2030 m. Per ilgiau nei dešimtmetį ESO planuoja ženkliai padidinti tinklo atsparumą atmosferos reiškiniams, diegti technologinius, išmanius sprendimus, apimančius nuotolinį, automatizuotą tinklo valdymą ir priežiūrą, kurti klientų patirties valdymo modelį visoje ESO vertės grandinėje. Visa tai įgyvendinant bus užtikrinta stabili grąža ir išlaikytas optimalus vertės bei kainos santykis klientams.



Vertinant 2019 m. I ketvirčio rezultatą, verta paminėti, kad įtaką veiklos rezultatams darė „Nord pool“ biržos elektros energijos kaina – jos vidurkis pirmąjį šių metų ketvirtį siekė 47,9 eurų/MWh, lyginant su 2018 m. I ketvirčiu 42,4 eurų/MWh, ji buvo 13 proc. didesnė, bet lyginant su paskutiniu 2018 m. ketvirčiu kaina mažėjo 13 proc. Tai teikia vilčių, kad 2019 m. kainos rinkoje stabilizuosis.

ESO 2019 m. I ketvirčio pajamos sudarė 143,1 mln. eurų (14,5 proc. mažiau nei 2018 m. I ketvirtį).. Esminę pajamų dalį sudaro pajamos iš energijos skirstymo veiklos. Pagrindinė pajamų mažėjimo priežastis – nuo 2018 m. spalio 1 d. nebevykdomas elektros energijos visuomeninis tiekimas. Eliminavus šį efektą, 2019 m. I ketvirčio pajamų lygis būtų 1,7 proc. didesnis, nei 2018 m. tuo pačiu laikotarpiu.

Investicijų apimtys 2019 m. I ketvirtį siekė 46,3 mln. eurų (5,5 mln. eurų daugiau nei 2018 m. I ketvirtyje). Investicijos vykdomos pagal suplanuotas apimtis, įgyvendinant tiek naujus planus, tiek užbaigiant anksčiau pradėtus projektus.

Verta pažymėti, kad elektros energijos skirstymo patikimumo rodikliai prastesni, lyginant su 2018 m. I ketvirčiu. Vidutinė neplanuotų elektros energijos persiuntimo nutraukimų trukmė (SAIDI) su stichinių reiškinių („force majeure“) įtaka per 2019 m. sausio – kovo mėn. vienam klientui siekė 26,2 minutes ir, lyginant su 2018 m. tuo pačiu laikotarpiu, padidėjo 16,1 minutėmis (2018 m. sausio – kovo mėn. SAIDI sudarė 10,1 min.). Tam reikšmingą įtaką darė gamtos reiškiniai – force majeure. Force majeure apimtys 2019 m. sausio – kovo mėn. sudarė 7,7 min., o per 2018 m. sausio – kovo mėn. force majeure reiškiniai visai nebuvo fiksuoti. Dujų dalyje patikimumo rodikliai išliko panašūs, kaip ir 2018 m. I ketvirčio.

Tęsiant ESO, kaip skirstymo operatoriaus veiklos gryninimą, 2019 m. I ketvirtį priimtas sprendimas atsisakyti kai kurių komercinių paslaugų teikimo. Pradėtos išmaniųjų apskaitų diegimo projekto pirkimo procedūros, šio projekto investicijos derinamos su reguliatoriumi.

Jau pasibaigus ataskaitiniam 2019 m. I ketvirčio laikotarpiui, atnaujinome bendradarbiavimo sutartį su ESO veikiančiomis profesinėmis sąjungomis dėl naujo bendradarbiavimo etapo ir formato, kuris tikime, kad užtikrins dar geresnį tarpusavio bendrų tikslų siekimą, kuriant vertę Bendrovei bei aukštos kokybės paslaugas klientams.

Pagarbiai,  
Mindaugas Keizeris,  
ESO generalinis direktorius ir valdybos pirmininkas



## BENDROVEI REIKŠMINGIAUSI ATASKAITINIO LAIKOTARPIO ĮVYKIAI

### Dėl ESO strategijos iki 2030 m. patvirtinimo

2019 m. sausio 18 d. Bendrovės stebėtojų taryba patvirtino ESO strategiją, kuri atnaujinta atsižvelgiant į 2018 m. gegužės mėn. pristatytos „Lietuvos energijos“ įmonių grupės strategijos ilgalaikius tikslus ir strategines kryptis. Patvirtinta ESO strategija apima laikotarpį iki 2030 m.

### Dėl Bendrovės neeilinio visuotinio akcininkų susirinkimo sušaukimo

2019 m. sausio 31 d. Bendrovės valdybos sprendimu 2019 m. vasario 22 d. šaukiamas neeilinis Bendrovės visuotinis akcininkų susirinkimas.

### Dėl 2018 m. investicijų plano suderinimo

2019 m. vasario 14 d. Valstybinė kainų ir energetikos kontrolės komisija suderino Bendrovės 2018 m. bendrai derinamų investicijų sąrašą pateiktus investicijų projektus, kurių bendra vertė yra ne didesnė nei 240,1 mln. eurų, iš jų elektros energetikos sektoriui – 226,2 mln. eurų, gamtinių dujų sektoriui – 13,9 mln. eurų.

### Dėl Bendrovės neeilinio visuotinio akcininkų susirinkimo sprendimų

2019 m. vasario 22 d. ESO neeiliniame visuotiniame akcininkų susirinkime priimti šie sprendimai: nustatyti Bendrovės nepriklausomam stebėtojų tarybos nariui 54,43 eurų valandinį atlygį (neatskaičius mokesčių) už faktiškai vykdomą nepriklausomo stebėtojų tarybos nario veiklą. Audito įmone, kuri atliks 2019–2021 metų finansinių ataskaitų auditą, išrinkti UAB "Ernst & Young Baltic" ir už 2019–2021 metų finansinių ataskaitų audito paslaugas mokėti ne daugiau kaip 246 350,00 eurų (be PVM).

### ESO 2018 m. preliminarūs rezultatai: istorinės investicijos ir veiklos išgryninimas

2019 m. vasario 28 d. paskelbti preliminarūs 2018 m. rezultatai. Energetikos įmonių grupės „Lietuvos energija“ valdoma elektros ir dujų skirstymo bendrovė ESO 2018 m. ir toliau investavo į skirstomojo tinklo patikimumo didinimą. ESO investicijos į elektros ir dujų skirstomuosius tinklus perkopė 271 mln., o tai lėmė žymiai išaugusios rangos darbų kainos ir daugiau nei šeštadaliu ūgtelėjęs naujų elektros energiją ar gamtines dujas naudojančių klientų skaičius. ESO ir toliau planuoja kryptingai koncentruotis į tinklo patikimumo užtikrinimą, vykdys investicijas tinklo modernizavimui, automatizavimui, įgyvendins išmaniųjų apskaitų diegimo didelės apimties projektą, ESO ir toliau sieks racionaliais kaštais užtikrinti geriausią skirstymo kainą regione.

### Dėl teismo priimto sprendimo

2019 m. kovo 6 d. Lietuvos vyriausias administracinis teismas sprendimu netenkino Bendrovės apeliacinio skundo, dėl VKEKK 2015 m. birželio 4 d. nutarimo Nr. O3-351, kuriuos skirta bauda „Dėl AB LESTO reguliuojamos veiklos sąlygų pažeidimo“. Teismo buvo prašoma pakeisti 2015 m. liepos 7 d. Vilniaus apygardos administracinio teismo nutartį, kuria ESO buvo skirta 300 000 eurų bauda. Prašyta ją sumažinti iki pagrįsto ir protingo dydžio – 41 075,36 eurų. Kartu prašyta atšaukti VKEKK nutarimo 3.2.2 papunktyje nustatyto įpareigojimo ESO ištaisyti reguliuojamų sąnaudų ataskaitas už 2011-2013 metus. ESO pažymi, kad Lietuvos vyriausiojo administracinio teismo sprendimas Bendrovės 2019 m. finansiniams rezultatams įtakos neturės, nes baudos įtaka jau buvo atspindėta ankstesnių laikotarpių įmonės finansinėse ataskaitose.

### Dėl ESO komercinių paslaugų atsisakymo

2019 m. kovo 27 d. ESO valdyba priėmė sprendimą nuo 2019 m. birželio 1 d. atsisakyti šių komercinių paslaugų teikimo - šilumos siurblių ir saulės elektrinių pardavimo, elektromobilių įkrovimo stotelės įrengimo, dujų balionų terminalų, elektriko į namus ir dujininko į namus paslaugų. Nauji minėtų paslaugų užsakymai iš klientų nuo š. m. birželio 1 d. nebus priimami, tačiau sutartys su tiekėjais dėl iki minėtos datos gautų užsakymų – baigiamos vykdyti sutartyse nustatytais terminais. Šiuo sprendimu tęsiamas Bendrovės kaip skirstomųjų tinklų operatoriaus veiklos gryninimas.

### Dėl ESO eilinio visuotinio akcininkų susirinkimo sušaukimo, darbotvarkės ir darbotvarkėje numatytų klausimų sprendimų projektų

Valdybos iniciatyva ir sprendimu 2019 m. balandžio 30 d. šaukiamas eilinis visuotinis Bendrovės akcininkų susirinkimas, kuriame akcininkams siūloma pritarti 2018 m. ESO metiniam pranešimui; patvirtinti audituotas 2018 m. ESO finansinių ataskaitų rinkinį ir pritarti ESO 2018 m. pelno (nuostolių) paskirstymo planui.

### Dėl sprendimo atsisakyti skundo administraciniame teisme dėl Valstybinės kainų ir energetikos kontrolės komisijos priimto nutarimo dėl 2019 m. elektros energijos skirstymo kainų viršutinių ribų nustatymo

2018 m. lapkričio 19 d. Bendrovė Vilniaus apygardos administraciniam teismui pateikė skundą dėl Valstybinės kainų ir energetikos kontrolės komisijos (VKEKK) 2018 m. spalio 17 d. priimto nutarimo Nr. O3E-334. Atsižvelgdama į tai, jog per laikotarpį nuo skundo pateikimo teismui, VKEKK pateikė išaiškinimą, kad LRAIC apskaitos modelis (Ilgojo laikotarpio vidutinių padidėjimo sąnaudų (angl. long run average incremental costs) bus taikomas ir ateityje (reguliacinė aplinka nėra pasikeitusi), o 2019 m. elektros skirstymo paslaugų kainose atliktos korekcijos bus įvertintos nustatant ateinančio reguliavimo periodo kainų viršutines ribas, bei gauta nepriklausomo auditoriaus išvada apie 2018 m. Bendrovės finansines ataskaitas, Bendrovės valdyba priėmė sprendimą atsisakyti skundo.

### Dėl ESO eilinio visuotinio akcininkų susirinkimo darbotvarkės papildymo ir darbotvarkėje numatytų klausimų sprendimų projektų

2019 m. balandžio 30 d. šaukiamas eilinis visuotinis Bendrovės akcininkų susirinkimas, prie anksčiau išvardintų klausimų į darbotvarkę įtraukiamas papildomas klausimas: dėl naujos ESO įstatų redakcijos patvirtinimo ir įgaliojimų suteikimo, įtraukiant į Stebėtojų taryba darbuotojų -profesinės sąjungos atstovą.

## VEIKLOS IR FINANSINIŲ RODIKLIŲ ANALIZĖ

### Pajamos

#### 2 lentelė. ESO pajamų struktūra pagal veiklos sritis, proc.

	2019 m. 1–3 mėn.	2018 m. 1–3 mėn.
Elektros persiuntimo pajamos	76	67
Elektros visuomeninio tiekimo pajamos	0	16
Dujų paskirstymo pajamos	10	10
Elektros garantinio tiekimo pajamos	7	3
Naujų klientų prijungimas	4	2
Kitos pajamos	3	2

Per 2019 m. sausio – kovo mėn. ESO pajamos siekė 143,1 mln. eurų – tai 14,5 proc. mažiau nei 2018 m. tuo pačiu laikotarpiu.

Eliminavus nebevykdomos visuomeninio tiekimo veiklos įtaką, per 2018 metų tris mėnesius pajamos siektų 140,7 mln. eurų. Lyginant su 2019 metų pirmų trijų mėnesių pajamomis, jos būtų 1,7 proc. didesnės nei tokiu pat metu pernai. Didėjančių pajamų pagrindinė priežastis – aukštesnė persiuntimo paslaugos kainos dedamoji ir didesnis garantinio tiekimo kiekis dėl mažesnio kiekio vartotojų, kurie pasirinko nepriklausomą tiekėją. Pagrindinis ESO pajamų šaltinis – elektros energijos persiuntimas.

Per 2019 m. sausio – kovo mėn. elektros energijos persiuntimo pajamos sudarė 76,4 proc. Bendrovės pajamų. Dujų paskirstymo pajamos siekė 9,7 proc. nuo visų pajamų.

### EBITDA

#### 3 lentelė. EBITDA rodiklis

	2019 m. 1–3 mėn.	2018 m. 1–3 mėn.
EBITDA*, tūkst. eurų	41 883	27 916
EBITDA marža, proc.	29,26	16,68
Koreguota EBITDA**, tūkst. eurų	57 029	49 087

\* EBITDA (pelnas prieš finansinės veiklos rezultata, mokesčius, nusidėvėjimą ir amortizaciją) = pelnas (nuostoliai) prieš apmokestinimą + finansinės veiklos sąnaudos - finansinės veiklos pajamos - gauti dividendai + nusidėvėjimo ir amortizacijos sąnaudos + vertės sumažėjimo sąnaudos + nurašymų sąnaudos.

\*\* Koreguota EBITDA rodiklio dinamiką išlaikyti padeda mažesnės elektros įsigijimo sąnaudos ir padidėjusios investicijos į tinklų atnaujinimą.

Bendrovė per 2019 m. sausio – kovo mėn. uždirbo 41,9 mln. eurų pelno prieš palūkanas, mokesčius, nusidėvėjimą ir amortizaciją (EBITDA). Palyginti 2018 m. sausio – kovo mėnesiais, EBITDA padidėjo 50,0 proc. Tokį rodiklio pokytį lėmė žymiai mažesnės elektros, dujų, ir susijusių paslaugų sąnaudos dėl nuo 2018 m. spalio 1 d. nebevykdomos elektros energijos visuomeninio tiekimo veiklos. Koreguota EBITDA padidėjo 16,2 proc. Tokią rodiklio dinamiką išlaikyti padeda mažesnės elektros įsigijimo sąnaudos ir padidėjusios investicijos į tinklų atnaujinimą.

### Sąnaudos

Elektros, gamtinių dujų ar susijusių paslaugų pirkimo sąnaudos per 2019 m. sausio – kovo mėn. siekė 76,76 mln. eurų. Palyginti su 2018 m. tuo pačiu laikotarpiu, jos sumažėjo 34,5 proc. Tam didžiausią įtaką turėjo nuo 2018 m. spalio 1 d. parduota elektros energijos visuomeninio tiekimo veikla. Ataskaitiniu laikotarpiu elektros, gamtinių dujų ar susijusių paslaugų pirkimo sąnaudos bei nusidėvėjimo ir amortizacijos sąnaudos siekė 96,3 mln. eurų, arba 78,8 proc. visų ESO patirtų sąnaudų.

Veiklos sąnaudos siekė 24,5 mln. eurų – 9,7 proc. daugiau nei 2018 m. tuo pačiu laikotarpiu. Labiausiai didėjo išmokos darbuotojams ir susijusios socialinio draudimo įmokos bei remonto ir techninės priežiūros sąnaudos, atitinkamai 1,3 ir 150,1 proc.

#### 4 lentelė. ESO veiklos sąnaudos, tūkst. eurų

	2019 m. 1–3 mėn.	2018 m. 1–3 mėn.
Išmokos darbuotojams ir susijusios socialinio draudimo įmokos	11 131	10 989
Kitos sąnaudos	4 116	4 322
Remonto ir techninės priežiūros sąnaudos	5 845	2 337
Telekomunikacijos ir IT paslaugos	2.407	2 467
Transporto sąnaudos	442	1 150
Nuoma ir komunalinės paslaugos	537	1 042
<b>Veiklos sąnaudos iš viso</b>	<b>24 478</b>	<b>22 307</b>

#### Pelnas, nuostolis ir pelningumo rodikliai

2019 m. sausio – kovo mėn. ESO grynasis pelnas siekė 15,9 mln. eurų – 40,1 proc. daugiau nei 2018 m. tuo pačiu laikotarpiu. Grynojo pelno padidėjimą lėmė mažesnės elektros, dujų, ir susijusių paslaugų sąnaudos dėl nuo 2018 m. spalio 1 d. nebevykdomos elektros energijos visuomeninio tiekimo veiklos.

#### 5 lentelė. ESO pelningumo rodikliai, proc.

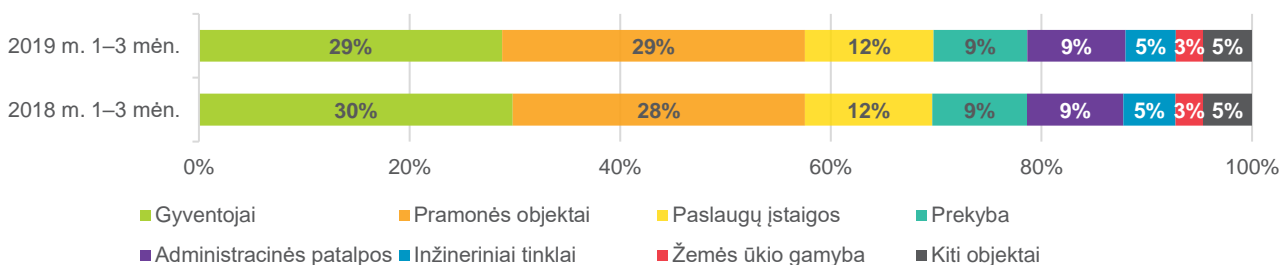
	2019 m. 1–3 mėn.	2018 m. 1–3 mėn.
Grynasis pelningumas	11,10	6,77
Veiklos pelningumas	14,62	7,78

#### Elektros energijos skirstymas

ESO nuosavybės teise valdo daugiau nei 125 tūkst. km elektros linijų: 69,5 proc. jų sudaro elektros oro linijos, o 30,5 proc. – elektros kabeliai. Per 2019 m. sausio - kovo mėnesius Bendrovės klientams paskirstyta 2,54 mlrd. kWh elektros energijos (per 2018 m. sausio - kovo – 2,53 mlrd. kWh). Garantinis tiekimas iš šio skaičiaus sudarė 6 proc. Likusiems klientams Bendrovė teikė tik persiuntimo paslaugą. Palyginti su tuo pat 2018 m. laikotarpiu, tiekiamos elektros energijos kiekis garantinio tiekimo vartotojams padidėjo 23,6 proc., o persiūtos elektros energijos kiekis padidėjo 0,4 proc. Bendrovės skirstymo technologiniuose įrenginiuose sąnaudos per 2019 m. sausio - kovo mėn. sudarė 197,2 mln. kWh, arba 7,19 proc. nuo gauto elektros energijos kiekio. 2018 m. tuo pat metu šios sąnaudos siekė 8,59 proc.

Apie 30 proc. ESO persiunčiamos elektros energijos per 2019 m. sausio - kovo mėn. suvartojo gyventojai. Pramonės objektai ir paslaugų įstaigos suvartojo atitinkamai 27,7 proc. ir 12,1 proc. elektros energijos. Palyginti su 2018 m. sausio - kovo mėn. duomenimis, elektros energijos persiuntimo kiekių objektams struktūra reikšmingai nepakito.

#### 1 paveikslas. Persiūtos elektros energijos kiekis pagal objektus



#### Elektros energijos tiekimo kokybė (SAIDI, SAIFI)

Vidutinė neplanuotų elektros energijos persiuntimo nutraukimų trukmė (SAIDI) su stichinių reiškinių („force majeure“) įtaka per 2019 m. sausio – kovo mėn. vienam klientui siekė 26,2 minutes ir, lyginant su 2018 m. tuo pačiu laikotarpiu, padidėjo 16,1 minutėmis (2018 m. sausio – kovo mėn. SAIDI sudarė 10,1 min.).

Esminį efektą tokiam reikšmingam rodiklio pablogėjimui turėjo nepalankios orų sąlygos pirmais 2019 m. mėnesiais. Force majeure apimtys 2019 m. sausio – kovo mėn. sudarė 7,7 min., o per 2018 m. sausio – kovo mėn. force majeure reiškiniai visai nebuvo fiksuoti. Taip pat nutraukimų trukmė dėl išorinio poveikio priežasčių per 2019 m. sausio – kovo mėn. sudarė 5,8 min. – 2,9 min. daugiau nei per 2018 m. sausio – kovo mėn., kai ši trukmė siekė 2,9 min.

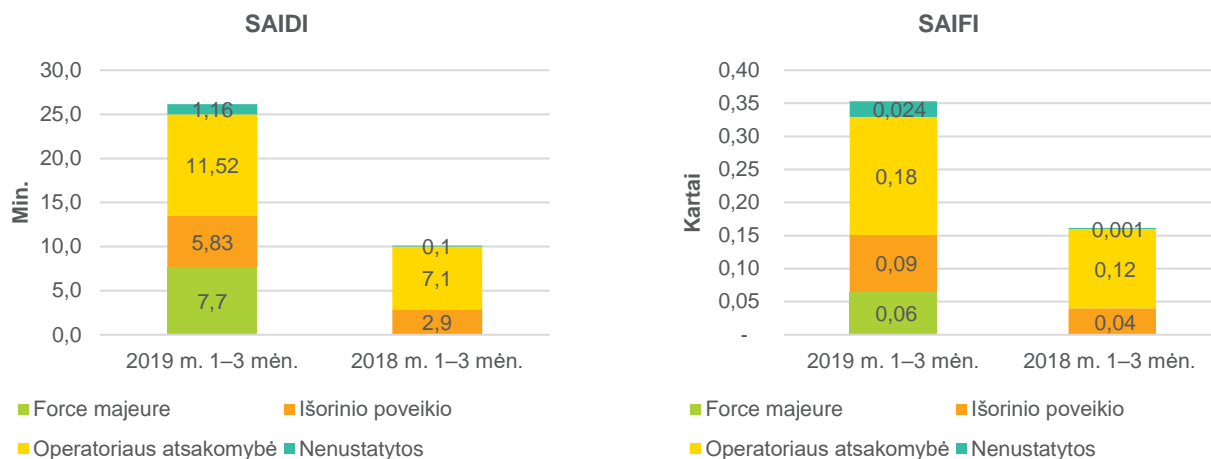
Nutraukimų trukmė dėl priežasčių priskiriamų operatoriaus atsakomybei per 2019 m. sausio – kovo mėn. sudarė 11,5 min., kai per 2018 m. sausio – kovo mėn. ši trukmė buvo 7,1 min (4,4 min. mažiau).

Vidutinis neplanuotų ilgų nutraukimų skaičius vienam klientui (SAIFI) su stichinių reiškinių („force majeure“) įtaka per 2019 m. sausio – kovo mėn. siekė 0,35 karto – 0,19 karto daugiau nei 2018 m., kai jis buvo 0,16 karto. Šio rodiklio neigiamą pokytį lėmė nepalankios orų sąlygos pirmais 2019 m. mėnesiais.

Force majeure apimtys 2019 m. sausio – kovo mėn. sudarė 0,06 karto, o per 2018 m. sausio – kovo mėn. force majeure reiškiniai visai nebuvo fiksuoti. Taip pat neplanuotų ilgų nutraukimų dažnumas dėl išorinio poveikio priežasčių per 2019 m. sausio – kovo mėn. sudarė 0,09 karto – 0,05 karto daugiau nei per 2018 m. sausio – kovo mėn., kai šis rodiklis siekė 0,04 karto.

Neplanuotų ilgų nutraukimų skaičius vienam klientui dėl priežasčių priskiriamų operatoriaus atsakomybei per 2019 m. sausio – kovo mėn. sudarė 0,18 karto, kai per 2018 m. sausio – kovo mėn. šis rodiklis buvo 0,12 karto (0,06 karto mažiau). Tokį rodiklio pablogėjimą lėmė išaugęs gedimų skaičius vidutinės įtampos oro linijose.

## 2 paveikslas. Elektros energijos tiekimo patikimumo rodikliai



## Gamtinių dujų skirstymas

Bendrovė eksploatuoja beveik 9 tūkst. km skirstomųjų dujotiekių. Per 2019 m. sausio – kovo mėn. ESO skirstomaisiais dujotiekiais transportavo 2,76 mlrd. kilovatvalandžių (kWh) gamtinių dujų – apie 14,3 proc. mažiau nei 2018 m. per tą patį laikotarpį.

Dujų skirstymo apimčių sumažėjimui per 2019 m. sausio – kovo mėn. didžiausią įtaką turėjo sumažėjęs dujų suvartojimo poreikis vasario-kovo mėnesį dėl aukštesnės nei 2018 m. vidutinės oro temperatūros.

## Gamtinių dujų tiekimo kokybė (SAIDI, SAIFI)

Per 2019 m. sausio – kovo mėn. gamtinių dujų tiekimo kokybė iš esmės išliko panaši, kaip ir per 2018 m. sausio – kovo mėn. Vidutinė neplanuotų dujų energijos persiuntimo nutraukimų trukmė (SAIDI) su stichinių reiškinių („force majeure“) įtaka per 2019 m. sausio – kovo mėn. vienam klientui siekė 0,21 minutes ir, lyginant su 2018 m. tuo pat metu, padidėjo 0,11 minutėmis (2018 m. sausio – kovo mėn. SAIDI sudarė 0,10 min.). Tokį rodiklio pablogėjimą lėmė trečiųjų šalių įvykdyto tinklo pažeidimo - nutraukimo, kuris lėmė ilgą atstatymo trukmę. Vidutinis neplanuotų ilgų nutraukimų skaičius vienam klientui (SAIFI) su stichinių reiškinių („force majeure“) įtaka per 2019 m. sausio – kovo mėn. siekė 0,002 karto (2018 m. per sausio – kovo mėn. – 0,001 karto).

## Investicijos

Per 2019 m. sausio – kovo mėn. ESO investicijos į elektros ir dujų skirstomuosius tinklus siekė 46,350 mln. eurų – 13,5 proc. daugiau nei 2018 m. sausio – kovo mėn., kai investicijos sudarė 40,831 mln. eurų.

## 6 lentelė. ESO investicijos, tūkst. eurų

	2019 m. 1–3 mėn.	2018 m. 1–3 mėn.
Elektros skirstymo tinklo atnaujinimas	10 051	18 172
Elektros skirstymo tinklo plėtra	21 829	13 710
Dujų sistemų rekonstrukcija	514	1 177
Dujų sistemų statyba	13 446	6 198
Kita (IT, valdymo sistemos ir kt.)	510	1 574
<b>Visos investicijos</b>	<b>46 350</b>	<b>40 831</b>

Per 2019 m. sausio – kovo mėn. ESO investicijos į elektros skirstymo tinklo atnaujinimą siekė 10,051 mln. eurų – 44,7 proc. mažiau nei 2018 m. sausio – kovo mėnesiais. Į elektros skirstomojo tinklo plėtrą 2019 m. sausio – kovo mėnesiais ESO investavo 21,8 mln. eurų – 59,2 proc. daugiau nei 2018 m. tuo pat metu. Pagrindinė elektros skirstymo tinklo plėtros išlaidų augimo priežastis – aukštesnės rangos darbų kainos ir didesnis naujų klientų skaičius.

Per 2019 m. sausio – kovo mėn. ESO prie elektros skirstymo tinklo prijungė 8 160 naujus klientus – 5,7 proc. daugiau nei 2018 m. sausio – kovo mėnesiais, kai prijungti 7.717 klientai. Naujų klientų prijungtų objektų leistinoji naudoti galia per 2019 m. sausio – kovo mėn. sudarė 99,8 tūkst. kW ir buvo 0,2 proc. mažesnė nei 2018 m. sausio – kovo mėn., kai ji siekė 100,0 tūkst. kW.

Per 2019 m. sausio – kovo mėn. ESO investicijos į dujų sistemų rekonstrukciją siekė 0,514 mln. eurų ir buvo 56,3 proc. didesnės nei 2018 metų sausio – kovo mėnesiais, kai jos siekė 1,177 mln. eurų. Per 2019 m. sausio – kovo mėn. ESO investicijos į dujų sistemų statybą siekė 13,446 mln. eurų ir buvo 116,9 proc. didesnės nei 2018 metų sausio – kovo mėnesiais, kai jos siekė 6,198 mln. eurų. Per 2019 m. sausio – kovo mėn. ESO pastatė 94,2 kilometro skirstomųjų dujotiekių, kai 2018 m. atitinkamu laiku pastatyta 116,96 kilometrų dujotiekių. Prie gamtinių dujų skirstomojo tinklo (Bendrovė 2019 m. sausio – kovo mėnesiais prijungė 2.543 naujus klientus – 32,4 proc. daugiau nei 2018 m. tuo pat metu (1.920 klientai).

## Finansinių rodiklių analizė

Bendrovės turtas ataskaitinio laikotarpio pabaigoje sudarė 1,66 mlrd. eurų. 92,0 proc. viso turto sudarė ilgalaikis turtas. Likvidžiausias turtas – pinigai ir pinigų ekvivalentai – sudarė 45,1 mln. eurų, arba 34,1 proc. nuo viso trumpalaikio turto.

### 7 lentelė. ESO finansinio svėro rodikliai \*

	2019-03-31	2018-12-31
Įsiskolinimo koeficientas	0,60	0,60
Skolos ir turto santykis	0,40	0,40
Įsipareigojimų ir nuosavo kapitalo santykis	1,53	1,49
Skolos ir nuosavo kapitalo santykis	1,01	0,99
Grynoji finansinė skola, mln. eurų	614,19	629,20
Grynosios finansinės skolos ir nuosavo kapitalo santykis	0,94	0,98
Ilgalaikės skolos ir nuosavo kapitalo santykis	0,67	0,70
Bendrojo mokumo koeficientas	0,65	0,67
Nuosavo kapitalo ir turto santykis	0,40	0,40
Akcijos kainos ir pelno santykis	38,75	36,89
Kapitalizacija, mln. eurų	615,50	579,72

\* Rodiklių aprašymai pateikti pranešimo pabaigoje.

2019 m. kovo mėn. pabaigoje ESO finansinės skolos sudarė 659,3 mln. eurų, arba 65,8 proc. visų turimų įsipareigojimų. Ilgalaikės paskolos sudarė 438,4 mln. eurų, arba 66,5 proc. visų paskolų. Ataskaitinio laikotarpio pabaigoje ESO trumpalaikiai įsipareigojimai iš viso siekė 343,5 mln. eurų.

### 8 lentelė. ESO likvidumo rodikliai

	2019-03-31	2018-12-31
Einamojo likvidumo rodiklis	0,39	0,40
Kritinio likvidumo koeficientas	0,38	0,40
Absoliutaus likvidumo pinigais rodiklis	0,13	0,01
Apyvartinis kapitalas, tūkst. eurų	-211 099	-185 222
Apyvartinio kapitalo ir turto santykis	-0,13	-0,12

ESO trumpalaikiai įsipareigojimai viršijo trumpalaikį turtą 211,1 mln. eurų. Einamojo likvidumo koeficiento reikšmė – 0,39. Pinigų srutai iš veiklos ir kovo mėn. atgauta suma iš „Lietuvos energijos tiekimo“ už perleistą visuomeninio tiekimo veiklą, padės užtikrinti veiklos tęstinumą ir likvidumą. Kritinio likvidumo koeficientas nežymiai skiriasi nuo einamojo likvidumo, kadangi atsargos sudaro vos 2,6 proc. nuo viso trumpalaikio turto. Finansinė skola, sumažinta trumpalaikių investicijų bei pinigų ir pinigų ekvivalentų dydžiu, sudaro 614,2 mln. eurų. Bendrovės grynoji finansinė skola sudaro 93,6 proc. nuosavo kapitalo.

**Nuorodos ir papildomi paaiškinimai apie finansinėje atskaitomybėje pateiktus duomenis bei kiti reikšmingi įvykiai bei jų poveikis tarpinėms finansinėms ataskaitoms**

Kita informacija pateikiama ESO sutrumpintose tarpinėse finansinėse ataskaitose už ankstesnius laikotarpius.

## VEIKSNIAI, TURINTYS POVEIKĮ BENDROVĖS FINANSINIAMS RODIKLIAMS

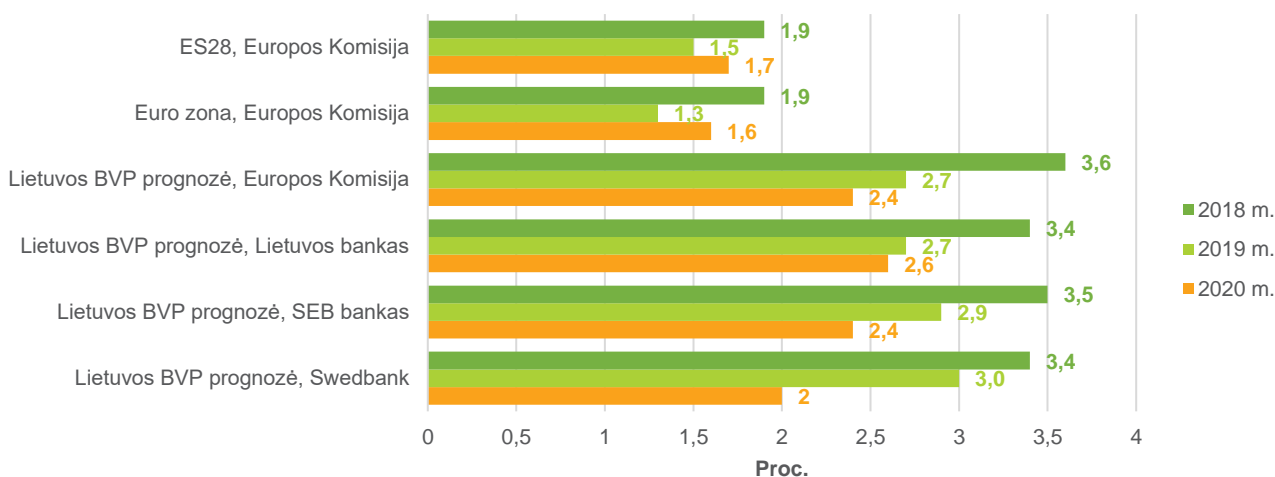
### Veiklos aplinka

Didžiausią įtaką elektros energijos vartojimui daro bendrojo vidaus produkto (BVP) pokyčiai. Jau kelerius metus BVP Europos Sąjungoje auga, 2017 m. augimas buvo sparčiausias per pastaruosius 10 metų, augo visų Europos Sąjungos narių ekonomikos. Tačiau 2019 m. pradžioje, dėl politikos pokyčių tarptautinės prekybos srityje, pasaulio ekonominis aktyvumas praranda pagreitį. Europos ekonomika turėtų augti septintus metus iš eilės, o kiekvienoje valstybėje narėje prognozuojama plėtra. Apskritai numatoma, kad augimo tempas, palyginti su dideliais pastarųjų metų rodikliais, lėtės, o perspektyva bus labai nenuspėjama.

Europos Komisijos 2019 m. vasarį paskelbtoje prognozėje<sup>1</sup> skelbiama, kad bendras 2018 m. Europos Sąjungos (ES28) bendrojo vidaus produkto augimas siekė 1,9 proc., euro zonos – taip pat 1,9 procento. 2019 m. ekonomikos augimas, anot Europos komisijos, turėtų siekti atitinkamai 1,5 proc. ir 1,3 proc., 2020 m. – 1,7 proc. ir 1,6 procento. Europos Komisija prognozuoja, kad Lietuvos ekonomikos augimas 2018 m. sieks 3,6 proc., 2019 m. – 2,7 proc., 2020 m. – 2,4 procento.<sup>2</sup>

Lietuvos bankų ekonomistų paskelbtose Lietuvos ekonomikos augimo perspektyvose taip pat prognozuojamas Lietuvos ekonomikos augimas. Remiantis SEB banko analitikų 2019 m. vasario mėnesį pateiktomis prognozėmis<sup>3</sup>, skaičiuojama, kad 2018 m. realusis Lietuvos BVP padidėjo 3,5 proc., 2019 m. augs – 2,9 proc., o 2020 m. – 2,4 proc. 2019 m. „Swedbank“ analitikai balandį atnaujintose prognozėse paskelbė prognozuojamą geresnį šių metų rezultatą: <sup>4</sup> skaičiuojama, kad 2018 m. BVP augimas buvo 3,4 proc., 2019 m. prognozė padidinta iki 3,0 proc. vietoj buvusių - 2,7 proc. (vasarį), 2020 m. prognozė nepakeista – 2,0 proc. Lietuvos banko 2019 m. vasario mėnesio prognoze<sup>5</sup>, Lietuvos BVP 2019 m. augs 2,7 proc., kai 2018 m. augo – 3,4 procento. Prognozė 2020 m. – 2,6 proc.

### 3 paveikslas. Europos Sąjungos, euro zonos ir Lietuvos bendrojo vidaus produkto augimo prognozės 2019–2020 m., proc.



Elektros energijos vartojimas glaudžiai susijęs su BVP augimu, todėl ekonomikos augimas turi įtakos ir ESO veiklos rezultatams. Atsižvelgiant į ekonomistų pateikiamas makroekonominės prognozes metams bei ESO faktinius rezultatus, manome, kad persiūstos elektros energijos kiekis nuosaikiai augs.

### Situacija elektros rinkoje

2018 m. vidutinė elektros energijos kaina „Nord Pool“ biržoje Lietuvos prekybos zonoje, palyginti su 2017 m., stipriai didėjo. Vidutinė kaina 2018 m. sausio–gruodžio mėn. buvo 50,00 eurų/MWh, 42,3 proc. didesnė, nei 2017 m., kai ji siekė 35,13 eurų/MWh.<sup>6</sup> 2019 m. sausio - kovo mėn. elektros energijos kaina „Nord Pool“ biržoje Lietuvos prekybos zonoje ėmė nuosekliai mažėti - pirmo ketvirčio vidutinė valandinė kaina siekė 47,9 eurų/MWh, tai yra 13 proc. žemesnė nei 2018 m. paskutinį ketvirtį (54,8 eurų/MWh), tačiau 13 proc. aukštesnė, nei 2018 m. pirmą ketvirtį (42,4 eurų/MWh).

<sup>1</sup> Duomenų šaltinis: European Commission. European Economic Forecast Winter 2019.

<sup>2</sup> Duomenų šaltinis: European Commission. European Economic Forecast Autumn 2018.

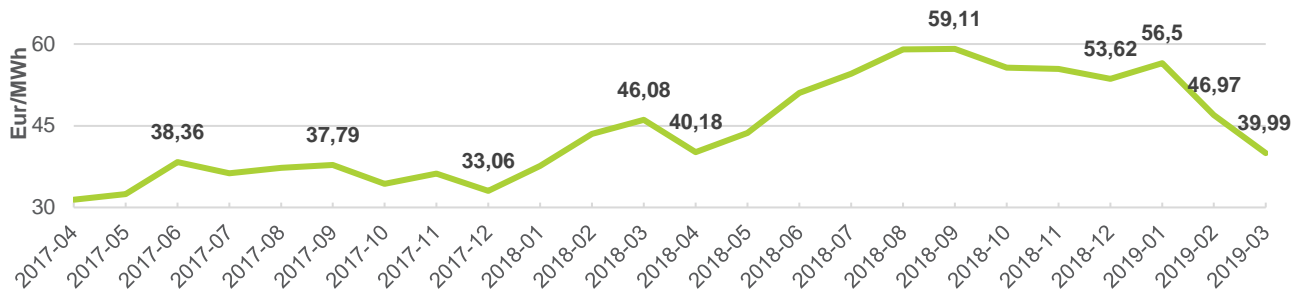
<sup>3</sup> Duomenų šaltinis: SEB bankas. Lietuvos makroekonomikos apžvalga, 2019 m. vasario 5 d. Nr. 68.

<sup>4</sup> Duomenų šaltinis: Swedbank Economic Outlook. April 2019.

<sup>5</sup> Duomenų šaltinis: Lietuvos bankas. Lietuvos ekonomikos apžvalga: 2018 m. spalio.

<sup>6</sup> Duomenų šaltinis: „Nord Pool“

**4 paveikslas. Vidutinė elektros energijos kaina „Nord Pool“ biržos Lietuvos kainų zonoje**



**Bendrovės strategija ir tikslai**

Atsižvelgiant į tai, kad 2018 m. gegužės 23 d. patronuojanti grupės įmonė „Lietuvos energija“ paskelbė atnaujintą strategiją LE2030, 2018 m. pabaigoje Bendrovės strategija buvo peržiūreta ir atnaujinta 2019 m. sausio 18 d.

Bendrovės strategijoje atnaujinta Bendrovės misija, vizija, išskirtos naujos ir patikslintos esamos strateginės kryptys ir perspektyvos bei jų įgyvendinimui numatyti veiksmai (žr. 5 paveikslą).

**5 paveikslas. ESO 2030 veiklos strategijos schema**



Atnaujintoje strategijoje pabrėžiama, kad svarbiausia Bendrovės veikla – iki 2030 m. sukurti išmanų, patikimą ir efektyvų elektros tinklą, įgalinantį rinką bei sukurti geriausią kliento patirtį. ESO 2030 strategijoje numatytos šios pagrindinės strateginės kryptys 2019–2030 m:

- **Tinklo patikimumas** – racionaliai planuodami investicijas, ženkliai didinsime tinklo atsparumą atmosferos reiškiniams, užtikrinsime spartų tinklo atstatymą.
- **Tinklo išmanizacija** – diegsime išmanius sprendimus, užtikrinančius operatyvią veiklą realiu laiku, kursime sistemas, kurios pačios (be žmogaus dalyvavimo) atstatys tinklo veikimą. Didinsime kibernetinį tinklo ir sistemų atsparumą.
- **Rinkos įgalinimas** – perimdami geriausias ES ir Šiaurės šalių praktikas, sieksime įgalinti elektros rinkos vystymąsi, pasitelkdami viešąją dalijimosi platformą, skatinsime lanksčių paslaugų rinkos kūrimą, suteikiančią lygiavertes veiklos sąlygas visiems rinkos žaidėjams.

- **Kliento patirtys** – pasitelkdami inovatyvius sprendimus, kursime klientų patirties valdymo modelį visoje ESO vertės grandinėje.
- **Veiklos efektyvumas** – kurdami sistemų vientisumą, pasiekiamumą ir integralumą, užtikrinsime kokybiškų procesų visumą, orientuotą į klientus.

Strategijoje taip pat numatoma, kad ESO vystys ir diegs pažangius technologinius sprendimus, formuos vieningą organizacinę kultūrą nuolatiniam veiklos tobulinimui.

ESO 2030 strategijoje numatyti veiksmai leis užtikrinti geriausią patirtį klientams tiek infrastruktūros patikimumo ir išmanumo, tiek paslaugų įvairovės bei kainos prasme. Atitinkamai, įgalinanti infrastruktūra sudarys sąlygas rinkos dalyviams/energijos tiekėjams kurti ir teikti paslaugas, atitinkančias kiekvieno kliento individualius poreikius už geriausią kainą.

ESO sieks standartizuoti atviras, neutralias infrastruktūros paslaugas, o kuriamas platformas (Data Hub platforma) įgalins rinkos dalyvius efektyviai konkuruoti, kuriant vertę klientams. Šie elementai laikomi esminėmis prielaidomis geriausiai kliento patirčiai kurti, suinteresuotų šalių lūkesčiams atliepti ir bendrovės vertei didinti.

Intensyviai rengiamasi ir 2020 m. antroje pusėje laukia išmaniosios apskaitos sistemos sukūrimas, planuojama diegti paskirstytosios generacijos bei apkrovos valdymo, mikrotinklų ir kitus pažangius sprendimus klientams ir rinkos dalyviams.

ESO 2030 strateginės kryptys sutampa su ESO 10 metų investicijų plane ir Nacionalinėje energetinės nepriklausomybės strategijoje keliamais tikslais.

Bendrovė ir toliau palaikys LEAN vadybos sistemą bei nuolatinio tobulėjimo kultūrą, skaitmenizuos procesus, stiprins kibernetinį saugumą bei rūpinsis darbuotojų kompetencijų, aktualių LE 2030 strategijos įgyvendinimui, ugdymu. ESO ir toliau sieks tvaraus bei efektyvaus organizacijos augimo – lankstumo, atvirumo pokyčiams, inovacijų integracijos.

Atnaujinta Bendrovės veiklos strategija laikotarpiui iki 2030 m. patvirtinta ir viešai praskelbta 2019 m. sausio 18 d. ESO veiklos strategijos dokumentą galima rasti Bendrovės interneto svetainėje [www.eso.lt](http://www.eso.lt) dalyje „Apie mus“.

## Investicijų planas: elektros ir dujų skirstymo tinklo modernizavimas

2018 m. liepos 17 d. ESO paskelbė 2018–2027 m. vykdomų ir planuojamų investicijų į elektros ir dujų skirstymo tinklą investicijų planą (10 metų investicijų planą).

Investicijų lygis 2018–2027 m. ESO investicijų plane buvo nustatytas siekiant kokybinių rodiklių – vidutinės neplanuotų elektros energijos persiuntimo nutraukimų trukmės (SAIDI), vidutinio neplanuotų nutraukimų skaičiaus vienam klientui (SAIFI) ir maksimalios gedimų šalinimo trukmės – mažėjimo. Šie rodikliai buvo nustatyti atsižvelgiant į suinteresuotų šalių lūkesčius dėl paslaugų kokybės ir gerąsias Vakarų Europos šalių praktikas. Numatoma, kad įgyvendinus visas numatytas investicijas SAIDI ir SAIFI mažės perpus.

ESO 10 metų investicijų plano tikslai sutampa su Nacionalinėje energetinės nepriklausomybės strategijoje keliamais tikslais. Investicijų plane atsispindi siekis užtikrinti geriausią kliento patirtį, kainą ir kokybę bei tikslai ir rodikliai, kurie išskirti naujoje ESO valdančios „Lietuvos energijos“ grupės strategijoje LE2030 ir naujoje ESO 2030 strategijoje.

Pagal ESO 10 metų investicijų planą 2018–2027 m. ESO planuoja investuoti trimis kryptimis. Pirmoji – patikimas ir klimato reiškiniams atsparus tinklas. Oro linijas keičiant požeminėmis, atsisakant nepatikimų ir dažnai gendančių įrenginių, bus siekiama užtikrinti nepertraukiamą ir kokybišką energijos skirstymą saugiu aplinkai elektros ir dujų tinklu. Investicijų šioje kryptyje vertė gali siekti iki 640 mln. eurų.

Investicijų į antrąją kryptį (nuotoliniu būdu valdomo tinklo kūrimą) tikslas - pagreitinti energijos tiekimo atkūrimą įvykus sutrikimams, sukurti tokią infrastruktūrą, kuri leistų tinklo valdymo sprendimus priimti remiantis realia informacija ir palengvintų atsinaujinančių energijos išteklių bei vėliau gaminančių klientų integraciją. Planuojama diegti per nuotolį dispečerio valdomą bei save gydančio tinklo įrangą, sprendimus tinklo darbo stebėsenai. Planuojama investicijų vertė – apie 582 mln. eurų.

Trečioji kryptis – išmanusis tinklas. Siekiama pagerinti ESO paslaugų kokybę, sudaryti prielaidas klientams tiksliai sekti energijos suvartojimą, gauti tikslias sąskaitas ir sutaupyti energijos racionaliai ją vartojant. Dėl to numatoma diegti išmaniuosius skaitiklius, atnaujinti informacines sistemas. Planuojama, kad šioje kryptyje bus investuota apie 336 mln. eurų. Be to, ESO skaičiuoja, kad naujų klientų prijungimui per 10 metų laikotarpį prireiks apie 537 mln. eurų, tad iš viso per 2018–2027 m. ESO gali investuoti iki 2,1 mlrd. eurų. Remiantis Lietuvos Respublikos elektros energetikos įstatymu, ESO 10 metų investicinis planas atnaujinamas kiekvienais metais.

Remiantis Lietuvos Respublikos elektros energetikos įstatymu, ESO 10 metų investicinis planas atnaujinamas kiekvienais metais iki liepos 1 d.



## INFORMACIJA APIE BENDROVĖS ĮSTATINĮ KAPITALĄ IR VERTYBINIUS POPIERIUS

### Įstatinis kapitalas ir vertybiniai popieriai

Bendrovės įstatinis kapitalas 2019 m. kovo 31 d. sudarė 259 442 796,57 eurų. Visos Bendrovės akcijos yra apmokėtos.

#### 9 lentelė. Įstatinio kapitalo struktūra

Akcijų rūšis	Akcijų skaičius, vnt.	Nominalioji vertė, eurų	Bendra nominalioji vertė, eurų	Dalis įstatiniame kapitale, proc.
Paprastosios vardinės akcijos	894 630 333	0,29	259 442 796,57	100,00

ESO akcijos į AB Nasdaq Vilnius Oficialųjį prekybos sąrašą įtrauktos nuo 2016 m. sausio 11 dienos. Kitose reguliuojamose rinkose Bendrovės akcijomis neprekiuojama.

#### 10 lentelė. Informacija apie emitento vertybinius popierius

ISIN kodas	Prekybos sąrašas	VP trumpinys	Akcijų skaičius, vnt.	Vienos akcijos nominali vertė, eurų	Pramonės šaka pagal ICB standartą	Aukštesnysis sektorius pagal ICB standartą
LT0000130023	BALTIC MAIN LIST	ESO1L	894 630 333	0,29	7000 komunalinės paslaugos	7500 komunalinės paslaugos

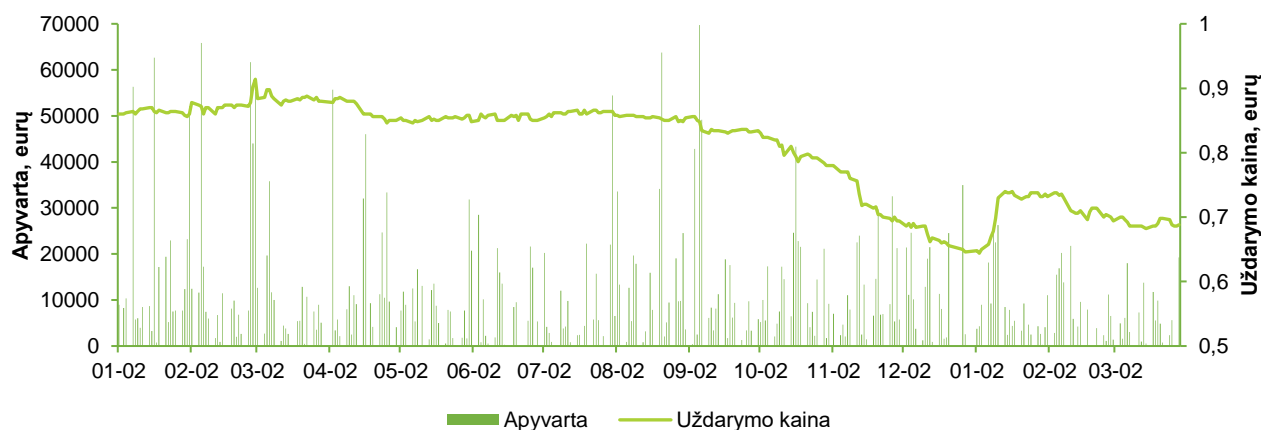
Bendrovė iki ataskaitinio laikotarpio pabaigos nebuvo įsigijusi savų akcijų ir per ataskaitinį laikotarpį savų akcijų neįsigijo ir neperleido.

### Bendrovės akcijų kainos dinamika ir apyvarta

#### 11 lentelė. Prekybos Bendrovės akcijomis statistika

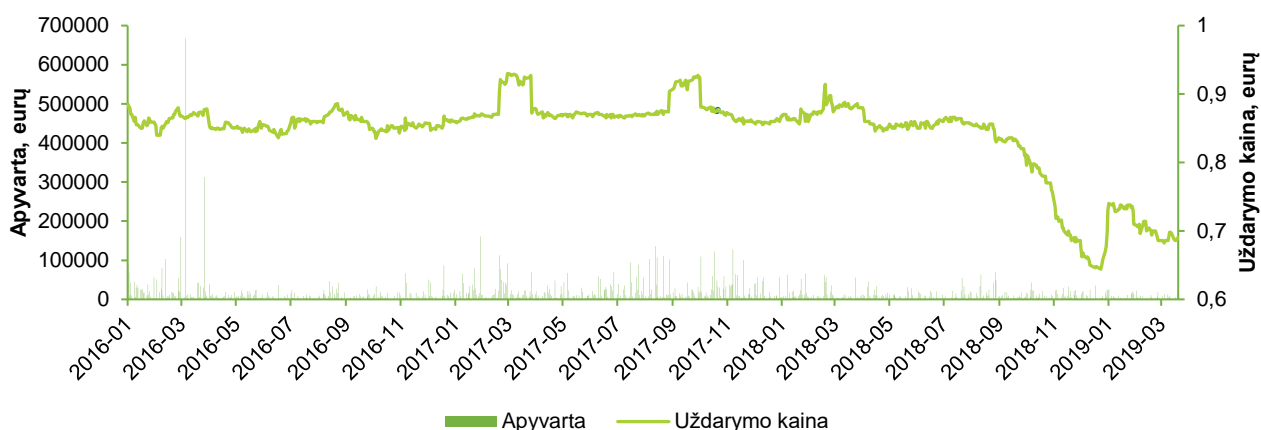
	2016 m.	2017 m.	2018 m.	2019 m. 1-3 mėn.	
Didžiausia kaina, eurų	0,862	0,86	0,648	0,69	
Mažiausia kaina, eurų	0,889	0,93	0,916	0,752	
Vidutinė kaina, eurų	0,831	0,854	0,638	0,644	
Vidutinė kaina, eurų	0,86	0,878	0,824	0,706	
Kiekis, vnt.	5 095 099	6 711 700	3 678 206	638 842	
Apyvarta, mln. eurų	4,38	5,89	3,03	0,45	
Kapitalizacija, mln. eurų	Bendrovė	771,17	769,38	579,72	615,50
	Baltijos Oficialusis prekybos sąrašas	5 043,31	5 853,81	5 281,28	5 601,70

#### 6 paveikslas. ESO akcijų kainos dinamika ir apyvarta per ataskaitinį laikotarpį



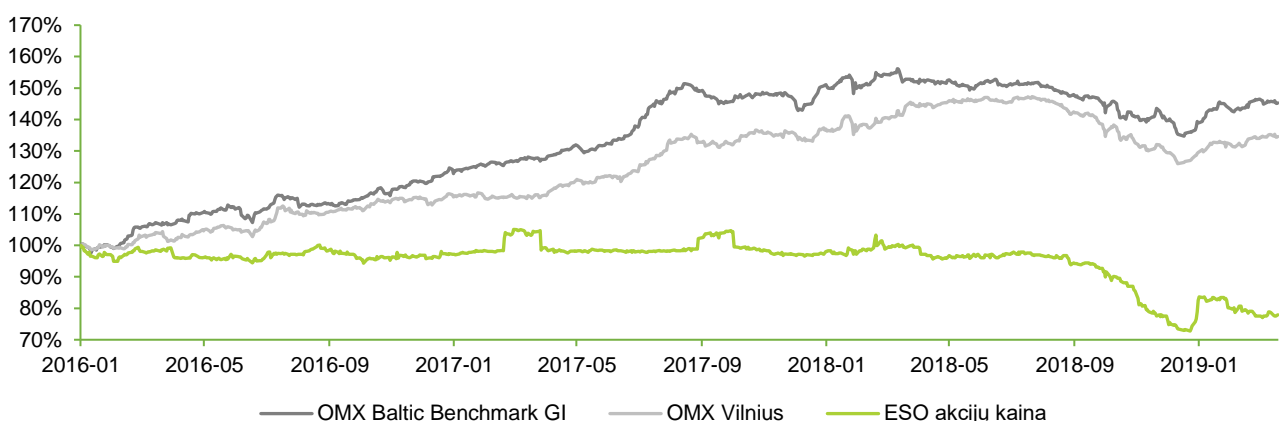
Per ataskaitinį laikotarpį Bendrovės akcijų kaina pakilo 6,48 proc.

**7 paveikslas. ESO akcijų kainos ir apyvartos dinamika nuo prekybos pradžios iki ataskaitinio laikotarpio pabaigos**



Nuo prekybos pradžios Bendrovės akcijų kaina nukrito 22,03 proc.

**8 paveikslas. ESO akcijų kainos, OMX Vilnius ir OMX Baltic Benchmark indeksų dinamika nuo prekybos pradžios**



Nuo prekybos ESO akcijomis pradžios iki 2019 m. kovo mėn. pabaigos indeksas OMX Vilnius pakilo 34,83 %, indeksas OMX Baltic Benchmark pakilo 44,34 %, o ESO akcijų kaina sumažėjo 22,03 % nuo savo pradinės vertės pagrinde dėl 2018m. spalio 1d. įvykusio veiklos visuomeninio tiekimo pardavimo sandorio.

**Akcininkų struktūra**

ESO, kuri po AB LESTO ir akcinės bendrovės „Lietuvos dujos“ reorganizavimo perėmė minėtų bendrovių turta, teises ir pareigas, akcininkais tapo visi asmenys, 2015 m. gruodžio 11 d. turėję AB LESTO ir akcinės bendrovės „Lietuvos dujos“ akcijų.

2019 m. kovo 31 d. duomenimis, bendras Bendrovės akcininkų skaičius buvo 8 723.

**12 lentelė. Akcininkai, 2019 m. kovo 31 d. duomenimis, turėję daugiau kaip 5 proc. ESO įstatinio kapitalo**

Akcininko vardas, pavardė (įmonės pavadinimas, teisinė forma, buveinės adresas, kodas)	Akcininkui nuosavybės teise priklausančių paprastųjų vardinių akcijų skaičius, vnt.	Turima įstatinio kapitalo dalis, proc.	Nuosavybės teise priklausančių akcijų suteikiama balsų dalis, proc.
„Lietuvos energija“, UAB, Žvejų g. 14, LT-09310 Vilnius, įmonės kodas 301844044	849 743 761	94,98	94,98

**Akcijų teisės, klasės suteikiamos teisės ir pareigos**

Visos paprastųjų vardinių akcijų suteikiamos teisės vienodos. Akcijų suteikiamas turtines ir neturtines teises nustato įstatymai, kiti teisės aktai ir Bendrovės įstatai. Nė vienas Bendrovės akcininkas neturėjo specialiųjų kontrolės teisių. Nebuvo balsavimo teisių apribojimų.

**Vertybinių popierių perleidimo apribojimai**

2019 m. kovo 31 d. duomenimis, nebuvo žinoma apie kokius nors vertybinių popierių perleidimo apribojimus per ataskaitinį laikotarpį.

## Informacija apie sutartis su vertybinių popierių viešosios apyvartos tarpininkais

ESO įgaliotasis vertybinių popierių sąskaitų tvarkytojas yra AB SEB bankas.

AB SEB banko kontaktiniai duomenys:

Gedimino pr. 12, LT-01103 Vilnius;

Tel. 1528 arba +370 5 268 2800.

## Dividendai

2016 m. patvirtinta „Lietuvos energijos“ įmonių grupės dividendų politika, kuri taikoma ir Bendrovei, skelbiama Bendrovės interneto svetainėje [www.eso.lt](http://www.eso.lt). Ši politika visoms grupės įmonėms nustato vienodus grynojo pelno paskirstymo principus.

**2018 m. rugsėjo 28 d.** neeiliniame visuotiniame akcininkų susirinkime nutarta skirti dividendus už trumpesnį negu finansiniai metai laikotarpį. Bendrovės akcininkams skirta po 0,014 eurų vienai Bendrovės akcijai dydžio dividendų už šešių mėnesių laikotarpį, pasibaigusį 2018 m. birželio 30 d. (iš viso 11,9 mln. eurų). Dividendus gavo tie asmenys, kurie Bendrovės akcininkų teisių apskaitos dienos pabaigoje, t. y., 2018 m. spalio 12 d. pabaigoje, buvo Bendrovės akcininkai.

Bendrovės grynasis pelnas iš tęstinės veiklos 2018 m. sausį–birželį buvo 17,8 mln. eurų, tad už šį laikotarpį išmokėtų dividendų / grynojo pelno rodiklis siekia 0,67.

**2019 m. balandžio 30 d.** Bendrovės valdybos sprendimu šaukiamas eilinis visuotinis Bendrovės akcininkų susirinkimas. Jame siūloma už ataskaitinį šešių mėnesių laikotarpį, prasidėjusį 2018 m. liepos 1 d. ir pasibaigusį 2018 m. gruodžio 31 d., neskirti dividendų, nes išmokėtų tarpinių dividendų suma sudaro 80 proc. nuo ESO 2018 m. metinio grynojo pelno, kas atitinka gražos intervale, numatytą „Lietuvos energijos“ įmonių grupės dividendų politikoje.

## BENDROVĖ IR BENDROVĖS VALDYMO ORGANAI

### 13 lentelė. Informacija apie Bendrovę ir jos kontaktiniai duomenys

Bendrovės pavadinimas	AB „Energijos skirstymo operatorius“
Įmonės kodas	304151376
Įstatinis kapitalas	259 442 796,57 eurų
Buveinės adresas	Aguonų g. 24, LT-03212 Vilnius
Telefonas	(8 5) 277 7524
Faksas	(8 5) 277 7514
Elektroninis paštas	<a href="mailto:info@eso.lt">info@eso.lt</a>
Tinklalapis	<a href="http://www.eso.lt">www.eso.lt</a>
Teisinė – organizacinė forma	Akcinė bendrovė
Įregistravimo data ir vieta	2015 m. gruodžio 11 d. Lietuvos Respublikos juridinių asmenų registras
Registras, kuriame kaupiami ir saugomi duomenys apie bendrovę	Juridinių asmenų registras
Registro tvarkytojas	VĮ Registrų centras

ESO veiklą pradėjo 2016 metų sausio 1 d., sujungus AB LESTO ir AB „Lietuvos dujos“. ESO perėmė LESTO ir „Lietuvos dujų“ turtą, teises ir pareigas, taip pat visą ilgalaikį ir trumpalaikį turtą, ilgalaikius ir trumpalaikius finansinius ir kitus įsipareigojimus, gautinas ir mokėtinas sumas pagal LESTO ir „Lietuvos dujų“ sudarytas sutartis ar kitais pagrindais kylančias prievolės.

ESO nuosavybės teise valdo daugiau nei 125 tūkst. km elektros linijų: 69,5 proc. jų sudaro elektros oro linijos, o 30,5 proc. – elektros kabeliai. Bendrovė taip pat eksploatuoja beveik 9 tūkst. km skirstomųjų dujotiekių.

Pagrindinės ESO funkcijos: elektros energijos ir gamtinių dujų skirstymas, garantinis elektros ir dujų tiekimas, elektros ir dujų įvedimas, elektros ir dujų skirstymo tinklų eksploatavimas, priežiūra, valdymas ir plėtra, jų saugumo ir patikimumo užtikrinimas.

ESO geografinė rinka - visa Lietuva.

## Informacija apie bendrovės filialus ir atstovybes

Bendrovėje filialų ir atstovybių nėra.

## Dukterinės bendrovės ir susijusios įmonės

ESO priklauso valstybės valdomai įmonių grupei „Lietuvos energija“ – vienai didžiausių energetikos įmonių grupių Baltijos šalyse. Patronuojanti grupės įmonė „Lietuvos energija“, UAB, valdo 94,98 proc. Bendrovės akcijų.

2019 m. kovo 31 d. ESO dukterinių bendrovių neturėjo.

Ataskaitos pasirašymo dieną ESO bendrai su kitomis įmonėmis valdė UAB Verslo aptarnavimo centras ir UAB Technologijų ir inovacijų centras.

### 14 lentelė. Pagrindinė informacija apie asocijuotas įmones

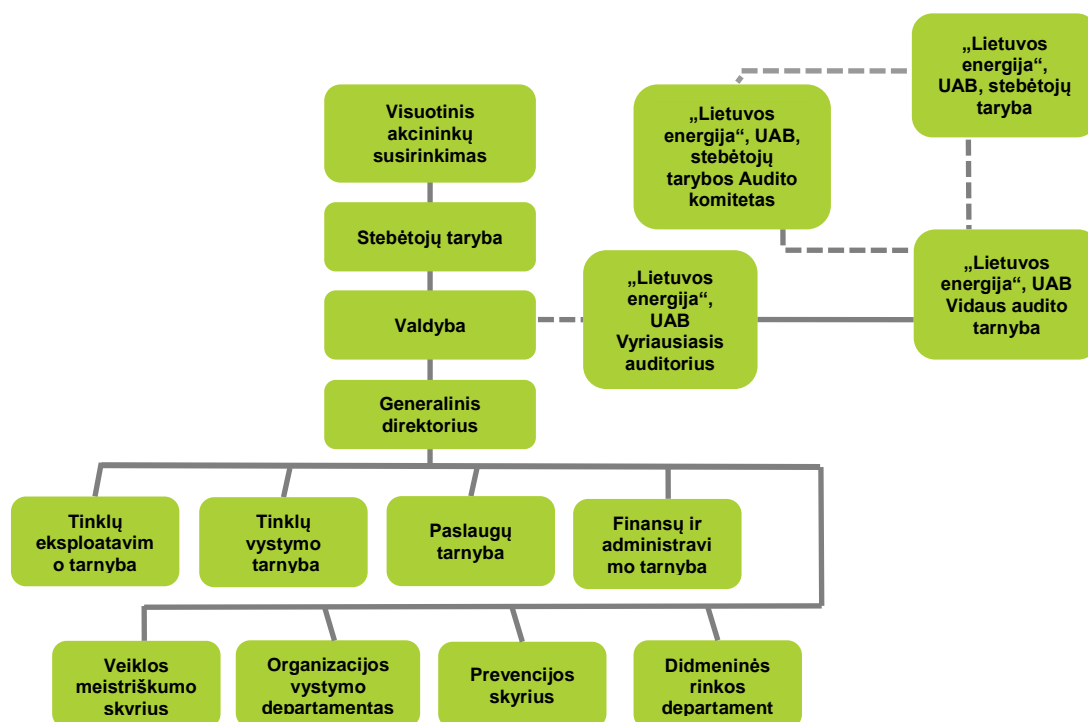
	UAB Technologijų ir inovacijų centras	UAB Verslo aptarnavimo centras
Adresas	A. Juozapavičiaus g. 13, Vilnius	P. Lukšio g. 5B, Vilnius
Įregistravimo data	2013 m. gruodžio 4 d.	2014 m. liepos 30 d.
Įmonės kodas	303200016	303359627
Telefonas	(8 5) 278 2272	(8 5) 259 4400
Faksas	(8 5) 278 2299	(8 5) 259 4401
Elektroninis paštas	<a href="mailto:info@etic.lt">info@etic.lt</a>	<a href="mailto:vac@le.lt">vac@le.lt</a>
Tinklalapis	<a href="http://www.etic.lt">www.etic.lt</a>	<a href="http://vac.le.lt">http://vac.le.lt</a>
ESO valdoma kapitalo dalis (2019 m. kovo 31 d.)	29,01 proc.	22,25 proc.
Pagrindinės veiklos pobūdis	Informacinių technologijų ir telekomunikacijų paslaugų teikimas energetikos sektoriaus įmonėms	Viešųjų pirkimų organizavimas ir vykdymas, buhalterinės apskaitos, darbo santykių administravimo, klientų aptarnavimo, žmogiškųjų išteklių administravimo, teisinių paslaugų, komunikacijos paslaugų, veiklos efektyvumo konsultacijų ir mokymų teikimas.

## Informacija apie didesnius susijusių šalių sandorius

Informacija apie susijusių šalių sandorius pateikiama Bendrovės interneto svetainės skiltyje „Apie mus“ → „Investuotojams“ → „Sandoriai su susijusiomis šalimis“.

## Bendrovės valdymas

### 9 paveikslas. Bendrovės organizacinė struktūra (2019 m. kovo 31 d. duomenimis)



Šio pranešimo pasirašymo dieną, pagal Bendrovės įstatus, Bendrovės organai yra:

- visuotinis akcininkų susirinkimas,
- kolegialus priežiūros organas – stebėtojų taryba,
- kolegialus valdymo organas – valdyba,
- vienasmenis valdymo organas – generalinis direktorius.

„Lietuvos energijos“ įmonių grupėje galioja „Lietuvos energija“, UAB, įmonių grupės lygių galimybių politika, kuri reglamentuoja lygių galimybių įgyvendinimo ir vykdymo priežiūros principus bei šių principų įgyvendinimo priemones „Lietuvos energijos“ įmonių grupės įmonėse. Šioje politikoje nustatyti lygių galimybių principai taikomi ne tik visų be išimties darbuotojų atrankai, bet ir bendrovių valdymo ir priežiūros organų narių atrankai.

### **Įstatų pakeitimo tvarka**

ESO įstatatai gali būti keičiami tik visuotiniame akcininkų susirinkime.

### **Visuotinis akcininkų susirinkimas**

Bendrovės visuotinis akcininkų susirinkimas yra aukščiausias Bendrovės organas.

Visuotinio akcininkų susirinkimo kompetenciją, sušaukimo ir sprendimų priėmimo tvarką nustato įstatymai, kiti teisės aktai ir Bendrovės įstatatai. Per ataskaitinį laikotarpį Bendrovės akcininkai turėjo vienodas teises (turtines ir neturtines), numatytas įstatymuose, kituose teisės aktuose bei Bendrovės įstatuose. Nė vienas Bendrovės akcininkas neturėjo jokių specialių kontrolės teisių, visų akcininkų teisės yra vienodos.

Bendrovės valdymo organai per ataskaitinį laikotarpį sudarė tinkamas sąlygas įgyvendinti Bendrovės akcininkų teises.

Per ataskaitinį laikotarpį įvyko vienas neeilinis visuotinis akcininkų susirinkimas, vykęs 2019 m. vasario 22 d. Minėtame susirinkime tiesiogiai dalyvauti neužsiregistravo nė vienas Bendrovės akcininkas.

Informacija apie akcininkų balsavimo rezultatus šiuose ir ankstesniuose visuotiniuose akcininkų susirinkimuose pateikiama Bendrovės interneto svetainės skiltyje „Investuotojams“.

### **Bendrovės stebėtojų taryba**

ESO stebėtojų taryba – kolegialus priežiūros organas.

Stebėtojų tarybos kompetenciją, sprendimų priėmimo bei narių rinkimo ir atšaukimo tvarką nustato įstatymai, kiti teisės aktai ir Bendrovės įstatatai. ESO stebėtojų tarybą sudaro trys nariai, kurie yra renkami visuotiniame akcininkų susirinkime ketverių metų kadencijai. Ne mažiau kaip vieną trečdalį ESO stebėtojų tarybos sudaro nepriklausomi nariai. Stebėtojų taryba iš savo narių renka stebėtojų tarybos pirmininką.

Teikiant stebėtojų tarybos narių kandidatūras, jas teikiantis asmuo privalo pateikti visuotiniam akcininkų susirinkimui paaiškinimus raštu dėl kiekvieno siūlomo stebėtojų tarybos nario kvalifikacijos, patirties einant vadovaujančias pareigas, tinkamumo užimti stebėtojų tarybos nario pareigas. Stebėtojų tarybos nariu negali būti Bendrovės generalinis direktorius, Bendrovės valdybos narys, dukterinės bendrovės valdymo organo narys, elektros energijos ar gamtinių dujų perdavimo ar gamybos (gavybos) veiklą, kito gamtinių dujų ir (ar) elektros energijos tiekimo veiklą vykdančio juridinio asmens priežiūros organo, valdymo organo ar administracijos narys, auditorius ar audito įmonės darbuotojas, dalyvaujantis ir (ar) dalyvavęs atliekant bendrovės finansinių ataskaitų rinkinio auditą, nuo kurio atlikimo nepraėjo 2 metų laikotarpis, asmuo, kuris pagal teisės aktus neturi teisės eiti šių pareigų.

Jeigu stebėtojų tarybos narys atšaukiamas, atsistatydina ar dėl kitų priežasčių nustoja eiti pareigas ir bendrovės akcininkai, kuriems priklausančios akcijos suteikia ne mažiau kaip 1/10 visų balsų, pavienių stebėtojų tarybos narių rinkimui prieštarauja, stebėtojų taryba netenka įgaliojimų ir turi būti renkama visa stebėtojų taryba. Jeigu renkami pavieniai stebėtojų tarybos nariai, jie renkami tik iki veikiančios stebėtojų tarybos kadencijos pabaigos.

Pagrindinės Bendrovės stebėtojų tarybos kompetencijos yra:

- Svarstyti ir tvirtinti Bendrovės veiklos strategiją, analizuoti ir vertinti informaciją apie Bendrovės veiklos strategijos įgyvendinimą, šią informaciją teikti eiliniam visuotiniam akcininkų susirinkimui;
- Rinkti valdybos narius ir atšaukti juos iš pareigų;
- Prižiūrėti valdybos ir generalinio direktoriaus veiklą;
- Pateikti visuotiniam akcininkų susirinkimui atsiliepimus ir pasiūlymus dėl Bendrovės metinių finansinių ataskaitų rinkinio, Bendrovės pelno (nuostolių) paskirstymo projekto ir Bendrovės metinio pranešimo, taip pat valdybos bei generalinio direktoriaus veiklos;
- Pateikti visuotiniam akcininkų susirinkimui atsiliepimus ir pasiūlymus sprendimo dėl dividendų už trumpesnę negu finansiniai metai laikotarpį skyrimo priėmimui, sprendimui priimti sudarytam tarpinių finansinių ataskaitų rinkiniui ir parengtam tarpiniam pranešimui;
- Atsižvelgiant į Bendrovės Audito komiteto išvadą, teikti nuomonę dėl Bendrovės planuojamų sudaryti sandorių su susijusia šalimi (jeigu jie atitinka Bendrovės įstatuose aptartus kriterijus);
- Teikti siūlymus valdybai ir generaliniam direktoriui atšaukti jų sprendimus, kurie prieštarauja įstatymams ir kitiems teisės aktams, šiems įstatymams ar visuotinio akcininkų susirinkimo sprendimams;

- Spręsti kitus Bendrovės įstatuose, taip pat visuotinio akcininkų susirinkimo sprendimuose stebėtojų tarybos kompetencijai priskirtus bendrovės valdymo organų veiklos priežiūros klausimus.

Per ataskaitinį laikotarpį neįvyko stebėtojų tarybos sudėties pasikeitimų.

Numatoma šio pranešimo paskelbimo dieną veikiančios stebėtojų tarybos kadencijos pabaiga – 2022 m. kovo 30 d.

Per ataskaitinį laikotarpį iš viso įvyko 4 ESO stebėtojų tarybos posėdžiai, visuose jų dalyvavo visi tuo metu išrinkti stebėtojų tarybos nariai.

**15 lentelė. ESO stebėtojų tarybos sudėtis (2019 m. kovo 31 d. duomenimis)**

		
<b>Darius Maikštėnas</b> Pirmininkas	<b>Darius Kašauskas</b> Narys	<b>Kęstutis Betingis</b> Nepriklausomas narys
Išrinktas nuo: 2018 m. kovo 30 d.	Išrinktas nuo: 2018 m. kovo 30 d.	Išrinktas nuo: 2018 m. gegužės 28 d.
Kadencijos pabaiga: 2022 m. kovo 30 d.	Kadencijos pabaiga: 2022 m. kovo 30 d.	Kadencijos pabaiga: 2022 m. kovo 30 d.
<b>Išsilavinimas</b>		
Harvardo verslo mokykla, Vadybos programa (angl. General Management Program); Baltijos vadybos institutas, Verslo administravimo magistro laipsnis; Kauno technologijos universitetas, Verslo vadybos bakalauro laipsnis	ISM Vadybos ir ekonomikos universitetas, Socialinių mokslų ekonomikos krypties doktorantūros studijos; ISM Vadybos ir ekonomikos universitetas, BI Norvegijos verslo mokykla, Vadybos magistro laipsnis; Vilniaus universitetas, Ekonomikos magistro laipsnis.	Vilniaus universitetas, Teisės magistro laipsnis; Lietuvos viešojo administravimo institutas, Organizacijų lyderių mokymo programa prokuratūros vadovams (OLYMP-38)
<b>Pagrindinė darbovietė ir užimamos pareigos</b>		
„Lietuvos energija“, UAB, valdybos pirmininkas, generalinis direktorius	„Lietuvos energija“, UAB, valdybos narys, Finansų ir išdo direktorius	Advokatų Betingio ir Ragaišio kontora, advokatas
<b>Dalyvavimas kitų įmonių ir organizacijų veikloje</b>		
<b>Įmonės, įstaigos, organizacijos pavadinimas, pareigos</b>	<b>Įmonės, įstaigos, organizacijos pavadinimas, pareigos</b>	<b>Įmonės, įstaigos, organizacijos pavadinimas, pareigos</b>
–	UAB Duomenų logistikos centras, valdybos pirmininkas; Lietuvos energijos paramos fondas, valdybos narys; 288-oji DNSB „Vingis“ revizijos komisijos narys; UAB Energetikos paslaugų ir rangos organizacija, valdybos pirmininkas.	–
<b>Turima didesnė kaip 5 proc. kitų įmonių kapitalo ir balsų dalis</b>		
–	–	–
<b>Per 2019 m. sausio - kovo mėn. priskaičiuotos pinigų sumos, eurų* (už veiklą stebėtojų taryboje)</b>		
–	–	1 013,89

\*ESO įstatuose numatyta: „Su stebėtojų tarybos nariais gali būti sudaromos sutartys dėl veiklos stebėtojų taryboje, kuriose numatomos jų teisės, pareigos ir atsakomybė. Nepriklausomiems stebėtojų tarybos nariams visuotinio akcininkų susirinkimo sprendimu gali būti mokamas atlygis už veiklą stebėtojų taryboje. Stebėtojų tarybos narių sutarčių sąlygas bei nepriklausomumo kriterijus, vadovaujantis teisės aktų nustatytais reikalavimais ir geriaja bendrovių valdymo praktika, nustato visuotinis akcininkų susirinkimas.“

**Bendrovės valdyba**

ESO Valdyba - kolegialus Bendrovės valdymo organas. Valdybos kompetenciją, sprendimų priėmimo, narių rinkimo ir atšaukimo tvarką nustato įstatymai, kiti teisės aktai, Bendrovės įstatatai ir valdybos darbo reglamentas.

Bendrovės valdybą, kurią sudaro penki nariai, ketverių metų kadencijai renka ir atšaukia stebėtojų taryba Bendrovės įstatų ir teisės aktų nustatyta tvarka. Valdyba yra atskaitinga stebėtojų tarybai ir visuotiniam akcininkų susirinkimui. Valdyba iš savo narių renka valdybos pirmininką.

Teikiant valdybos narių kandidatūras, jas teikiantis asmuo privalo pateikti stebėtojų tarybai paaiškinimus raštu dėl kiekvieno siūlomo valdybos nario kvalifikacijos, patirties einant vadovaujančias pareigas, tinkamumo užimti valdybos nario pareigas. Valdybos nariu negali būti elektros energijos ar dujų perdavimo veiklą vykdančio juridinio asmens priežiūros organo, valdymo organo ar administracijos narys, Bendrovės stebėtojų tarybos narys, auditorius ar audito įmonės darbuotojas, dalyvaujantis ir (ar) dalyvavęs atliekant bendrovės finansinių ataskaitų rinkinio auditą, nuo kurio atlikimo nepraėjo 2 metų laikotarpis, su kuriuo sudaryta sutartis dėl bendrovės finansinių ataskaitų rinkinio audito, asmuo, kuris pagal teisės aktus neturi teisės eiti šių pareigų.

Jeigu valdyba atšaukiama, atsistatydina ar dėl kitų priežasčių nustoja eiti pareigas nepasibaigus kadencijai, nauja valdyba renkama naujam valdybos kadencijos laikotarpiui. Jeigu renkami pavieniai valdybos nariai, jie renkami tik iki veikiančios valdybos kadencijos pabaigos.

Bendrovės valdyba priima sprendimus dėl:

- Bendrovės tapimo juridinių asmenų steigėja, dalyve;
- Bet kokio Bendrovės turimų akcijų (dalių, pajų) ar jų suteikiamų teisių perleidimo kitiems asmenims ar suvaržymo;
- Bendrovės filialų ar atstovybių steigimo bei jų veiklos nutraukimo;
- Obligacijų išleidimo;
- Lietuvos Respublikos strateginę reikšmę nacionaliniam saugumui turinčių įmonių ir įrenginių bei kitų nacionaliniam saugumui užtikrinti svarbių įmonių įstatyme nurodytų ir Bendrovei priklausančių objektų disponavimo;
- Tam tikrų sutarčių, kurių vertė didesnė kaip 3 mln. eurų, sudarymo;
- Priima kitus Bendrovės įstatuose numatytus sprendimus.

Tam tikrais atvejais, prieš priimdama sprendimus, valdyba turi gauti stebėtojų tarybos atsiliepimą, visuotinio akcininkų susirinkimo pritarimą.

Atsižvelgdama į stebėtojų tarybos nuomonę, valdyba renka ir atšaukia generalinį direktorių, nustato jo atlyginimą, kitas darbo sutarties sąlygas, tvirtina pareiginius nuostatus, skatina jį ir skiria nuobaudas.

Bendrovės valdybos sudėties pasikeitimai per ataskaitinį laikotarpį nebuvo.

Numatoma šio pranešimo paskelbimo dieną veikiančios valdybos kadencijos pabaiga – 2022 m. gruodžio 27 d.

Per ataskaitinį laikotarpį įvyko 9 ESO valdybos posėdžiai, visuose dalyvavo visi tuo metu buvę išrinkti valdybos nariai.

Daugiau informacijos apie Bendrovės valdybos narius pateikiama lentelėje žemiau, jų išsilavinimo bei profesinės patirties aprašymą galima rasti Bendrovės interneto svetainės skiltyje „[Apie mus→Vadovybė](#)“.

#### 16 lentelė. ESO valdybos sudėtis (2019 m. kovo 31 d. duomenimis)

				
Mindaugas Keizeris Valdybos pirmininkas Generalinis direktorius	Augustas Dragūnas Valdybos narys	Renaldas Radvila Valdybos narys	Virgilijus Žukauskas Valdybos narys	Ovidijus Martinonis Valdybos narys
Generalinio direktoriaus pareigas eina nuo: 2018 m. spalio 8 d., valdybos pirmininko pareigas eina nuo 2018 m. gruodžio 27 d. Kadencijos pabaiga: 2022 m. gruodžio 27 d.	Pareigas eina nuo: 2018 m. gruodžio 27 d. Kadencijos pabaiga: 2022 m. gruodžio 27 d.	Pareigas eina nuo: 2018 m. gruodžio 27 d. Kadencijos pabaiga: 2022 m. gruodžio 27 d.	Pareigas eina nuo: 2018 m. gruodžio 27 d. Kadencijos pabaiga: 2022 m. gruodžio 27 d.	Pareigas eina nuo: 2018 m. gruodžio 27 d. Kadencijos pabaiga: 2022 m. gruodžio 27 d.
Išsilavinimas				
Vilniaus universitetas, Verslo administravimo ir vadybos bakalauro laipsnis; Vilniaus universitetas, Tarptautinio verslo magistro laipsnis; Baltic institute of corporate governance, Professional board member	Vilniaus universitetas, Verslo vadybos ir administravimo magistro laipsnis	ISM vadybos ir ekonomikos universitetas, Vadovų studijų magistro laipsnis Vilniaus universitetas, Ekonomikos bakalauro laipsnis	Kauno technologijos universitetas, Tarptautinės prekybos magistro laipsnis ir Elektros inžinerijos bakalauro laipsnis	Kauno technologijos universitetas, Telekomunikacijų ir elektronikos bakalauro ir magistro laipsnis

Pagrindinė darbovietė ir užimamos pareigos				
ESO generalinis direktorius	ESO Finansų ir administravimo tarnybos direktorius	ESO Paslaugų tarnybos direktorius	ESO Tinklų eksploatavimo tarnybos direktorius	ESO Tinklų vystymo tarnybos direktorius
Dalyvavimas kitų įmonių ir organizacijų veikloje				
Lietuvos energijos paramos fondas, valdybos pirmininkas	UAB Technologijų ir inovacijų centras, valdybos narys UAB Verslo aptarnavimo centras, valdybos narys			
Turima didesnė kaip 5 proc. kitų įmonių kapitalo ir balsų dalis				
–	–	–	–	–
Per 2019 m. sausio–kovo mėn. priskaičiuotos pinigų sumos, eurų (už veiklą valdyboje)				
5 445	3 900	3 900	3 900	3 900

#### Bendrovės vadovai

Bendrovės vadovas – generalinis direktorius – vienasmenis Bendrovės valdymo organas. Generalinio direktoriaus kompetenciją, rinkimo ir atšaukimo tvarką nustato įstatymai, kiti teisės aktai ir Bendrovės įstatai. Generalinį direktorių renka ir atšaukia bei atleidžia iš pareigų Bendrovės valdyba. Generalinis direktorius organizuoja Bendrovės veiklą, jai vado vauja, veikia Bendrovės vardu ir vienvaldiškai sudaro sandorius, išskyrus Bendrovės įstatų ir teisės aktų numatytus atvejus.

#### 17 lentelė. Informacija apie priskaičiuotas pinigų sumas ESO generaliniam direktoriui ir vyr. finansininkui\*

	Darbo užmokestis 2019 m. sausio–kovo mėn., eurų	Kintamoji atlygio dalis už praėjusių metų rezultatus, išmokėta per 2019 m. sausio–kovo mėn., eurų	Iš viso 2019 m. sausio–kovo mėn. eurų
Generalinis direktorius Mindaugas Keizeris	18 162	-	18 162
Augustas Dragūnas Finansų ir administravimo tarnybos direktorius	15 741	-	15 741

\* Nuo 2014 m. gruodžio 1 d. apskaitos funkcija iš Bendrovės buvo iškelta į įmonę UAB Verslo aptarnavimo centras, todėl Bendrovėje neliko apskaitos funkciją atliekančių darbuotojų ir vyr. finansininko pareigybės. UAB Verslo aptarnavimo centras Bendrovei teikia visas apskaitos paslaugas nuo pirminių dokumentų suvedimo į apskaitos programas iki finansinių ataskaitų parengimo.

ESO nėra perleidusi turto valdymo ar suteikusi garantijų organų nariams. Per 2019 m. sausio–kovo mėnesius Bendrovė neskyrė valdymo organų nariams paskolų, nesuteikė garantijų ir laidavimų, kuriais būtų užtikrintas jų prievolių vykdymas.

#### Informacija apie komitetus

„Lietuvos energijos“ įmonių grupėje sudaromi stebėtojų tarybos komitetai, kurie pagal kompetenciją savo išvadas, nuomones bei siūlymus teikia „Lietuvos energijos“ stebėtojų tarybai. Komitetą turi sudaryti ne mažiau kaip trys nariai, iš kurių ne mažiau kaip vienas narys yra stebėtojų tarybos narys ir ne mažiau kaip vienas – nepriklausomas narys. Komitetų nariai renkami ketverių metų kadencijai. Komitetų veikla taikoma „Lietuvos energijai“ ir jos tiesiogiai bei netiesiogiai valdomoms dukterinėms įmonėms, tarp jų ir Bendrovei bei kitos teisinės formos juridiniams asmenims, kuriuose „Lietuvos energija“ gali tiesiogiai ar netiesiogiai daryti lemiamą įtaką.

„Lietuvos energijoje“ veikia šie stebėtojų tarybos komitetai:

- **Rizikos valdymo ir veiklos etikos priežiūros** komitetas yra atsakingas už išvadų ar pasiūlymų dėl valdymo ir kontrolės sistemos įmonių grupėje veikimo ir (ar) svarbiausių rizikos faktorių bei rizikos valdymo priemonių įgyvendinimo būklės teikimą stebėtojų tarybai; už veiklos etikos laikymosi, kyšininkavimo ir korupcijos rizikos sistemos priežiūrą ir rekomendacijų teikimą stebėtojų tarybai;
- **Audito komitetas** yra atsakingas už objektyvių ir nešališkų išvadų ar siūlymų dėl audito, sandorių su susijusiomis šalimis, kaip tai numatyta Lietuvos Respublikos akcinių bendrovių įstatyme, ir vidaus kontrolės sistemos įmonių grupėje veikimo teikimą stebėtojų tarybai;
- **Skyrimo ir atlygio komitetas** yra atsakingas už išvadų ar siūlymų dėl grupės įmonių valdymo ir priežiūros organų narių skyrimo, atšaukimo ar skatinimo klausimų teikimą stebėtojų tarybai, taip pat už valdybos ir jos narių veiklos vertinimą ir atitinkamos nuomonės teikimą. Komiteto funkcijos taip pat apima bendros atlygio politikos formavimą įmonių grupėje, atlygio dydžio ir sudėties nustatymą, skatinimo principus ir kt.

Esant poreikiui gali būti *ad hoc* principu sudaromi ir kiti komitetai (pvz., specialiems klausimams spręsti, strateginiams projektams rengti, prižiūrėti ar koordinuoti ir pan.).



Ataskaitos paskelbimo dieną „Lietuvos energijoje“ veikia Rizikos valdymo ir veiklos etikos priežiūros, Audito, Skyrimo ir atlygio komitetai.

## Audito komitetas

### Pagrindinės komiteto funkcijos:

- stebėti „Lietuvos energijos“ ir „Lietuvos energijos“ įmonių grupės įmonių finansinių ataskaitų rengimo procesą, ypatingą dėmesį skiriant naudojamų apskaitos metodų tinkamumui ir nuoseklumui;
- stebėti „Lietuvos energijos“ ir „Lietuvos energijos“ įmonių grupės įmonių vidaus kontrolės ir rizikos valdymo sistemų, turinčių įtakos audituojamos bendrovės finansinei atskaitomybei, veiksmingumą;
- stebėti auditorių ar audito įmonių nepriklausomumą ir objektyvumą, teikti rekomendacijas dėl pasirenkamos audito įmonės;
- stebėti „Lietuvos energijos“ ir „Lietuvos energijos“ įmonių grupės įmonių audito atlikimo procesus, tikrinti audito veiksmingumą ir administracijos reakciją į rekomendacijas, kurias audito įmonė pateikia laiške vadovybei;
- stebėti „Lietuvos energijos“ ir „Lietuvos energijos“ įmonių grupės įmonių vidaus audito funkcijos veiksmingumą, teikti Stebėtojų tarybai rekomendacijas dėl Bendrovės Vidaus audito tarnybos vadovo pasirinkimo, skyrimo, ir atleidimo, koordinuoti ir periodiškai vertinti Bendrovės Vidaus audito tarnybos darbą, aptarti patikrinimų rezultatus, kaip šalinami rasti trūkumai, įgyvendinami vidaus audito planai;
- tvirtinti Bendrovės Vidaus audito tarnybos nuostatus, vidaus audito planą;
- stebėti ar „Lietuvos energijos“ ir „Lietuvos energijos“ įmonių grupės įmonių veikla atitinka Lietuvos Respublikos įstatymus, kitus teisės aktus, įstatus ir veiklos strategiją;
- teikti nuomonę Bendrovės įmonėms, kurių akcijomis leista prekiauti reguliuojamoje rinkoje, dėl sandorių su susijusia šalimi, kaip tai numatyta Lietuvos Respublikos akcinių bendrovių įstatymo 372 str. 5 d.;
- vertinti ir analizuoti kitus klausimus, Stebėtojų tarybos sprendimu priskirtas Komiteto kompetencijai;
- vykdyti kitas Lietuvos Respublikos teisės aktuose bei vertybinių popierių biržos NASDAQ Vilnius listinguojamų bendrovių valdymo kodekse numatytas funkcijas, susijusias su Komiteto funkcijomis.

Nuo 2015 m. sausio 5 d. įmonių grupėje veikia centralizuota vidaus audito funkcija. Šis sprendimas padeda užtikrinti vidaus audito veiklos nepriklausomumą ir objektyvumą, vieningą metodiką ir atskaitomybę, taip pat – racionaliau paskirstyti turimus audito išteklius ir kompetencijas.

### 18 lentelė. Audito komiteto nariai ataskaitinio laikotarpio pabaigoje

Komiteto narys	Turimų Bendrovės akcijų skaičius (proc.)	Kadencijos laikotarpis	Darbovietė, pareigos
<b>Irena Petruškevičienė</b> Komiteto pirmininkė Nepriklausoma narė	–	2017 m. spalio– 2021 m. spalio	<ul style="list-style-type: none"> <li>- ISM Vadybos ir ekonomikos universitetas, Vadovų magistrantūros modulio „Finansų strategija ir valdymas“ vadovė.</li> <li>- Audito, apskaitos, turto vertinimo ir nemokumo tarnyba prie Lietuvos Respublikos finansų ministerijos, Audito priežiūros komiteto narė.</li> <li>- Europos stabilumo mechanizmas (ESM), Auditorių tarybos narė.</li> </ul>
<b>Danielius Merkinas</b> Nepriklausomas narys	–	2017 m. spalio– 2021 m. spalio	<ul style="list-style-type: none"> <li>- NNT Termo, UAB, direktorius, valdybos pirmininkas.</li> <li>- Nordnet, UAB, komercijos vadovas, valdybos pirmininkas.</li> <li>- Mercado prekyba, UAB, direktorius.</li> <li>- Litcargo, UAB, valdybos pirmininkas</li> <li>- AB Lietuvos paštas, valdybos narys</li> </ul>
<b>Aušra Vičkačkienė</b> Narė	–	2017 m. spalio– 2021 m. spalio	<ul style="list-style-type: none"> <li>- Lietuvos Respublikos finansų ministerijos Turto valdymo departamentas, direktorė</li> </ul>
<b>Ingrida Muckutė</b> Narė	–	2018 m. kovas– 2021 m. spalio	<ul style="list-style-type: none"> <li>- Lietuvos Respublikos finansų ministerija, Atskaitomybės, audito, turto vertinimo ir nemokumo politikos departamento direktorė</li> </ul>
<b>Šarūnas Radavičius</b> Nepriklausomas narys	–	2018 m. kovas– 2021 m. spalio	<ul style="list-style-type: none"> <li>- Rodl &amp; Partner, UAB, direktorius</li> </ul>

Šiuo metu veikiančio Audito komiteto kadencija yra nuo 2017 m. spalio 13 d. iki 2021 m. spalio 12 d.

Per ataskaitinį laikotarpį įvyko 6 Audito komiteto posėdžiai.

### Rizikos valdymo ir veiklos etikos priežiūros komitetas, pagrindinės komiteto funkcijos:

- stebėti, kaip identifikuojamos, vertinamos ir valdomos „Lietuvos energijos“, UAB ir „Lietuvos energijos“ įmonių grupės tikslų pasiekimui aktualios rizikos;
- vertinti vidaus kontrolės procedūrų ir rizikos valdymo priemonių adekvatumą identifikuotoms rizikoms;
- vertinti rizikų valdymo priemonių įgyvendinimo būklę;
- stebėti rizikų valdymo proceso vykdymą;
- analizuoti finansines galimybes rizikų valdymo priemonėms įdiegti;
- vertinti rizikas ir „Lietuvos energijos“ ir „Lietuvos energijos“ įmonių grupės įmonių rizikų valdymo planą;

- vertinti periodinio rizikų nustatymo ir vertinimo ciklą;
- kontroliuoti, ar sudaromi rizikų registrai, analizuoja jų duomenis, teikia pasiūlymus;
- stebėti vidaus dokumentų, susijusių su rizikų valdymu, rengimą;
- vertinti vidaus dokumentų, reglamentuojančių įmonių grupės kovą su kyšininkavimu ir korupcija, pakankumą, adekvatumą bei periodiškai atlikti jų įgyvendinimo / laikymosi stebėseną;
- periodiškai stebėti informaciją, susijusią su veiklos etikos užtikrinimo valdymo veiksmais, įvykiais ir neišspręstais incidentais (skaidrumo užtikrinimas, kyšininkavimo prevencija, korupcijos rizikos valdymas / prevencija ar kt.);
- vykdyti kitas funkcijas, „Lietuvos energijos“ Stebėtojų tarybos sprendimu priskirtas Komiteto kompetencijai.

#### 19 lentelė. Rizikos valdymo ir veiklos etikos priežiūros komiteto nariai ataskaitinio laikotarpio pabaigoje

Komiteto narys	Turimų Bendrovės akcijų skaičius (proc.)	Kadencijos laikotarpis	Darbovietė, pareigos
<b>Andrius Pranckevičius</b> Komiteto pirmininkas	–	2018 m. balandis– 2022 m. balandis	- AB „Linus Agro Group“, generalinio direktoriaus pavaduotojas ir valdybos narys; - PF „Kekava“, generalinis direktorius ir valdybos pirmininkas
<b>Darius Daubaras</b> Nepriklausomas narys	–	2018 m. balandis– 2022 m. balandis	- „Saudi Aramco“ (naftos ir dujų pramonės įmonė), Finansų ir plėtros projektų skyriaus vyr. patarėjas.
<b>Šarūnas Rameikis</b> Narys	–	2018 m. balandis– 2022 m. balandis	- R. Mištauto ir T. Milickio advokatų kontora „Konsus“, advokatas

Šiuo metu veikiančio Rizikos valdymo priežiūros ir veiklos etikos komiteto kadencija yra nuo 2018 m. balandžio 20 d. iki 2022 m. balandžio 19 d.

Per ataskaitinį laikotarpį įvyko 2 Rizikos valdymo ir veiklos etikos priežiūros komiteto posėdžiai.

#### Skyrimo ir atlygio komitetas

##### Pagrindinės komiteto funkcijos:

- teikti pasiūlymus dėl „Lietuvos energijos“ ir „Lietuvos energijos“ įmonių grupės įmonių ilgalaikės atlyginimų politikos (fiksauto pagrindinio atlyginimo, nuo veiklos rezultatų priklausančio atlygio, pensijų draudimo, kitų garantijų ir atlygio formų, kompensacijų, išėitinių išmokų, kitų atlygio paketo dalių), taip pat su asmens veikla susijusių išlaidų kompensavimo principų;
- Vertinti ir teikti pasiūlymus dėl „Lietuvos energijos“ ir „Lietuvos energijos“ įmonių grupės įmonių tantjėmų politikos;
- Prižiūrėti „Lietuvos energijos“ ir „Lietuvos energijos“ įmonių grupės įmonių atlyginimų ir tantjėmų politikos atitikimą tarptautinei praktikai ir gero valdymo praktikos rekomendacijoms, ir teikti atitinkamus pasiūlymus dėl atlyginimų, tantjėmų politikos tobulinimo;
- Teikti pasiūlymus dėl tantjėmų, skirstant „Lietuvos energijos“ ir „Lietuvos energijos“ įmonių grupės įmonių atitinkamų finansinių metų paskirstomąjį pelną (nuostolius);
- Vertinti „Lietuvos energijos“ ir „Lietuvos energijos“ įmonių grupės įmonių sutarčių su „Lietuvos energijos“ ir „Lietuvos energijos“ įmonių grupės įmonių valdymo organų nariais sąlygas;
- Vertinti kandidatų į „Lietuvos energijos“ ir „Lietuvos energijos“ įmonių grupės įmonių organų narius ir vyresniąją vadovybę paieškos bei atrankos procedūras bei kvalifikacinių reikalavimų nustatymą;
- Nuolat vertinti „Lietuvos energijos“ ir „Lietuvos energijos“ įmonių grupės įmonių valdymo ir priežiūros organų struktūrą, dydį, sudėtį ir veiklą;
- Prižiūrėti, kaip „Lietuvos energijos“ ir „Lietuvos energijos“ įmonių grupės įmonių valdymo organų nariai ir darbuotojai informuojami apie galimybes kelti kvalifikaciją ir reguliariai ją kelti;
- Prižiūrėti ir vertinti „Lietuvos energijos“ ir „Lietuvos energijos“ įmonių grupės įmonių valdymo ir priežiūros organų veiklos tęstinumą užtikrinančių priemonių įgyvendinimą;
- Vykdyti kitas funkcijas, „Lietuvos energijos“ Stebėtojų tarybos priskirtas Komiteto kompetencijai.

#### 20 lentelė. Skyrimo ir atlygio komiteto nariai ataskaitinio laikotarpio pabaigoje

Komiteto narys	Turimų Bendrovės akcijų skaičius (proc.)	Kadencijos laikotarpis	Darbovietė, pareigos
<b>Daiva Lubinskaitė-Trainauskienė</b> Komiteto pirmininkė Nepriklausoma narė	–	2017 m. rugsėjis– 2021 m. rugsėjis	UAB „Thermo Fisher Scientific Baltics“, personalo direktorė. Personalo valdymo profesionalų asociacija, valdybos narė
<b>Aušra Vičkačkienė</b> Narė	–	2017 m. rugsėjis– 2021 m. rugsėjis	Lietuvos Respublikos finansų ministerijos Turto valdymo departamento direktorė
<b>Daiva Kamarauskienė</b> Narė (nuo 2019 m. kovo 22 d.)	–	2019 m. kovas– 2021 m. rugsėjis	Finansų ministerijos Biudžeto departamento direktorė
<b>Lėda Turai-Petrauskienė</b> Nepriklausoma narė	–	2018 m. balandis– 2021 m. rugsėjis	UAB L-CON Global, lyderystės ugdymo partnerė, akcininkė, ISM Vadybos ir Ekonomikos Universitetas, „Executive MBA“ programos lyderystės modulio vadovė.

Šiuo metu veikiančio Skyrimo ir atlygio komiteto kadencija tęsiasi nuo 2017 m. rugsėjo 13 d. iki 2021 m. rugsėjo 13 d.

Per ataskaitinį laikotarpį įvyko 2 Skyrimo ir atlygio komiteto posėdžiai.

## Bendrovės darbuotojai

Bendrovės personalo politika orientuota į darbuotojų nuolatinį tobulėjimą bei organizacijos kultūros formavimą, užtikrinančią didesnę vertę kūrimą klientams, partneriams ir visuomenei. Bendrovėje 2019 m. kovo 31 d. faktiškai dirbo 2 345 \*.

### 21 lentelė. ESO darbuotojų struktūra pagal kategorijas

Darbuotojų kategorija	Darbuotojų skaičius 2019-03-31
Įmonės vadovas	1
Aukščiausio lygmens vadovai	5
Vidurinio lygmens vadovai	196
Ekspertai, specialistai	1 604
Darbininkai	539
<b>Visi darbuotojai</b>	<b>2 345 *</b>

\* Tai, faktiškai dirbančių darbuotojų skaičius, į kurį neįtraukiami darbuotojai esantys nėštumo ir gimdymo ar vaiko priežiūros atostogose bei karinėje tarnyboje

### 22 lentelė. ESO darbuotojų struktūra pagal išsilavinimą

Išsilavinimas	Darbuotojų skaičius 2019-03-31
Aukštasis	1 400
Aukštesnysis	769
Vidurinis ir profesinis	176

## Atlygio sistema

ESO įdiegusi darbuotojų atlygio sistemą, kuri leidžia atsidurti greta kitų pažangiausių šalies bendrovių, atlyginančių darbuotojams už atliktą darbą pagal pasiektus rezultatus, kuriamą vertę organizacijai ir komandai. Kuriant atlygio sistemą buvo naudota „Hay group“ metodika, kuri užtikrina objektyvų pareigybių vertinimą pagal reikiamą išsilavinimą, problemų sudėtingumą ir atsakomybės lygį, kuris tenka konkrečiai pareigybei. Ši sistema leidžia efektyviai valdyti Bendrovės išlaidas ir užtikrina, kad ESO strateginiai tikslai bei verslo valdymo logika atsispindėtų darbo užmokesčio sistemoje.

Bendrovės darbuotojų atlygio paketą sudaro finansinis, nefinansinis ir emocinis atlygis. Finansinio atlygio sistema apima kiekvieną mėnesį mokamą darbuotojo darbo sutartyje nurodytą pastoviąją atlygio dalį, taip pat pasiekus nustatytus veiklos rezultatus - kintamąją atlygio dalį bei Kolektyvinėje sutartyje numatytas priemokas (už viršvalandinį, naktinį darbą ir pan.).

Nefinansinis atlygis yra netiesioginė darbuotojų atlygio forma, kurią Bendrovė pasitelkia savo darbuotojų pastangų, įsitraukimo bei lojalumo skatinimui, darbuotojų gerovės bei veiklos Bendrovėje praturtinimui. Tai įvairūs Bendrovės renginiai, pripažinimas ir įvertinimas apdovanojant ypač gerų veiklos rezultatų pasiekusius darbuotojus, sveikatingumo skatinimas, darbuotojų ugdymas.

Emocinis atlygis yra sunkiai išmatuojamas, tačiau didelę reikšmę darbuotojų įsitraukimui į įmonės veiklą turintis veiksnys, kuris apima Bendrovės reputaciją, organizacinę kultūrą ir vertybes, suteikiamas karjeros galimybes, vykdomas įvairias vidines komunikacijos programas – darbuotojai turi galimybę dalintis savo idėjomis, užduoti rūpimus klausimus, susipažinti su kolegomis vidiniame tinklapyje.

### 23 lentelė. ESO darbuotojų vidutinis darbo užmokestis

Darbuotojų kategorija	Vidutinis darbo užmokestis, eurų (Iki mokesčių) 2019 m. sausis–kovas
Įmonės vadovas	7 645
Aukščiausio lygmens vadovai	6 381
Vidurinio lygmens vadovai	2 984
Ekspertai, specialistai	1 687
Darbininkai	1 416
<b>Visi darbuotojai</b>	<b>1 748</b>

## Kolektyvinė sutartis

ESO su socialiniais partneriais yra pasirašiusi kolektyvinę sutartį, kuri užtikrina didesnę apsaugą ESO dirbantiems darbuotojams ir daugiau papildomų naudų, kurios nenumatytos Lietuvos Respublikos Darbo kodekse. Kolektyvinės sutarties tikslas – užtikrinti efektyvų Bendrovės darbą bei atstovauti visų Bendrovės darbuotojų teisėms ir teisėtiems interesams. Sutartyje nustatytos darbo, darbo apmokėjimo, socialinės, ekonominės ir profesinės sąlygos bei garantijos, kurios nėra reglamentuojamos įstatymų, kitų norminių teisės aktų. Darbuotojams taikomos papildomos garantijos (išmokos nelaimingų atsitikimų, ligos, artimųjų mirties atvejais, parama gimus vaikui, papildomos mokamų atostogų dienos gimus vaikui, sudarius santuoką bei kitais atvejais).

## Profesinės sąjungos

Bendrovė palaiko darbuotojų būrimąsi į savanoriškas profesines sąjungas ir su jomis glaudžiai bendradarbiauja. Kas ketvirtį organizuojami susitikimai, kuriuose aptariami Bendrovėje vykdomi strateginiai projektai. Profsąjungų atstovai visada dalyvauja darbo grupėse, kai nagrinėjami su darbuotojais susiję (darbuotojų darbo sąlygų, darbo apmokėjimo ir socialiniai) klausimai.

## Kompetencijų ugdymas

ESO daug dėmesio skiria darbuotojų kompetencijų ugdymui. Ugdymo planai yra sudaromi kasmet, atsižvelgus į Bendrovės tikslus ir darbuotojų kompetencijos atitikimą šiems tikslams pasiekti. Organizuojant mokymus, daug dėmesio skiriama efektyviam ir kokybiškam elektros ir dujų skirstomųjų tinklų priežiūros užtikrinimui, klientų aptarnavimui bei darbuotojų saugai.

2019 m. sausio–kovo mėnesiais profesiniuose privalomuosiuose mokymuose, kurių pabaigoje išduodami specialiuosius darbus atlikti leidžiantys pažymėjimai, dalyvavo 245 dalyviai. Darbuotojai mokėsi darbuotojų saugos ir sveikatos mokymuose, gaisrinės saugos, degių dujų sistemų eksploatavimo, elektros energetikos, ypatingo statinio statybos darbų vadovo profesinių ir teisinių žinių mokymuose, pirmosios pagalbos mokymuose.

2019 m. sausio–kovo mėnesiais bendruosiuose mokymuose dalyvavo 312 dalyvių. Bendrieji mokymai organizuojami tiek siunčiant pavienius darbuotojus į išorinių tiekėjų organizuojamus seminarus ir konferencijas (Lietuvoje ir užsienyje), tiek formuojant grupes Bendrovės viduje.

Bendrovė į kompetencijų ugdymo programas siekia įtraukti vidinius darbuotojus – vidinius lektorius, turinčius specifinių žinių ir įgūdžių bei galinčius jomis dalintis su kitais, taip pat investuoja į šių darbuotojų apmokymą. Per 2019 m. pirmąjį ketvirtį vidiniuose mokymuose dalyvavo 228 dalyviai. Didelė dalis mokymų buvo skirta naujokams - supažindinti su įmonės veiklomis. Darbuotojai mokėsi projektų valdymo, asmeninio efektyvumo, MS Excel mokymuose.

Rengiant mokymų programas glaudžiai bendradarbiaujama su mokymų tiekėjais bei vykdomos mokymų įvertinimo apklausos. ESO taip pat nuolat bendradarbiauja su gamintojais, įrangos tiekėjais, kurie dalinasi savo žiniomis su darbuotojais, pristatydami naujoves energetikos srityje.

2019 m. pirmąjį ketvirtį ESO taip pat dalinai finansavo keturių darbuotojų studijas Lietuvos aukštosiose mokyklose, siekiant kelti darbuotojų kvalifikaciją bei ugdyti vadovų kompetencijas. Darbuotojai turi galimybę studijuoti su Bendrovės veikla susijusiose energetikos bei vadybinių studijų programose.

## Praktikos galimybės

ESO aktyviai bendradarbiauja su mokymo įstaigomis ir sudaro sąlygas universitetų bei kolegijų studentams pritaikyti teorines žinias bei įgyti praktinių įgūdžių. 2019 m. sausį–kovą praktiką ESO visoje Lietuvoje atliko 16 studentų. Praktika Bendrovėje atlieka ne tik studentai, kuriems yra organizuojama privaloma praktika, bet taip pat suteikiama galimybė motyvuotiems bei entuziastingiems studentams atlikti praktiką savanoriškai.

### Reikšmingi susitarimai

Reikšmingų susitarimų, kurių šalis yra Bendrovė ir kurie įsigalioję, pasikeistų ar nutrūktų pasikeitus Bendrovės kontrolei, sudaryta nebuvo.

Bendrovės ir jos organų narių ar darbuotojų susitarimų, numatančių kompensaciją, jei jie atsistatydintų arba būtų atleisti be pagrįstos priežasties arba jei jų darbas baigtųsi dėl Bendrovės kontrolės pasikeitimo, sudaryta nebuvo.

### Žalingi sandoriai

Per ataskaitinį laikotarpį Bendrovės vardu sudarytų žalingų sandorių (neatitinkančių Bendrovės tikslų, esamų įprastų rinkos sąlygų, pažeidžiančių akcininkų ar kitų asmenų grupių interesus ir pan.), turėjusių ar ateityje galinčių turėti neigiamos įtakos Bendrovės veiklai ir (arba) veiklos rezultatams, taip pat sandorių, sudarytų esant interesų konfliktui tarp Bendrovės vadovų, kontroliuojančių akcininkų ar kitų susijusių šalių pareigų Bendrovei ir jų privačių interesų ir (arba) kitų pareigų, sudaryta nebuvo.

## ESMINIAI ĮVYKIAI BENDROVĖS VEIKLOJE

### Esminiai įvykiai per ataskaitinį laikotarpį

ESO, vykdydama savo prievolės pagal jai taikomus vertybinių popierių rinką reglamentuojančius teisės aktus, esminius įvykius bei kitą reglamentuojamą informaciją skelbia visos Europos Sąjungos mastu. Su Bendrovės skelbiama informacija galima susipažinti Bendrovės tinklalapyje ([www.eso.lt](http://www.eso.lt)) ir AB NASDAQ OMX Vilnius tinklalapyje ([www.nasdaqomxbaltic.com](http://www.nasdaqomxbaltic.com)).

**24 lentelė.** ESO nuo 2019-01-01 skelbė šią esminių įvykių informaciją:

Data	Esminis įvykis
2019-01-18	Dėl ESO strategijos iki 2030 m. patvirtinimo
2019-01-31	Dėl ESO neeilinio visuotinio akcininkų susirinkimo sušaukimo
2019-01-31	ESO preliminarūs 2018 m. 12 mėnesių rezultatai
2019-02-14	Dėl 2018 m. investicijų plano suderinimo
2019-02-22	Dėl ESO neeilinio visuotinio akcininkų susirinkimo sprendimų
2019-02-28	ESO 2018 m. preliminarūs rezultatai: istorinės investicijos ir veiklos išgryninimas
2019-02-28	Preliminarūs ESO 2019 m. 1 mėnesio rezultatai
2019.03.06	Dėl teismo priimto sprendimo
2019.03.27	Dėl ESO komercinių paslaugų atsisakymo
2019.03.29	Preliminarūs ESO 2019 m. 2 mėnesių rezultatai
2019.03.29	Dėl ESO eilinio visuotinio akcininkų susirinkimo sušaukimo, darbotvarkės ir darbotvarkėje numatytų klausimų sprendimų projektu

**25 Lentelė.** Pranešimai apie esminius įvykius po ataskaitinio laikotarpio pabaigos nuo 2019-04-01

Data	Esminis įvykis
2019.04.02	Dėl sprendimo atsisakyti skundo administraciniame teisme dėl Valstybinės kainų ir energetikos kontrolės komisijos priimto nutarimo dėl 2019 m. elektros energijos skirstymo kainų viršutinių ribų
2019.04.12	Kvietimas į „Lietuvos energijos“ grupės 2018 m. finansinių rezultatų ir 2019 m. planų pristatymą internetiniame seminare
2019.04.15	Dėl ESO eilinio visuotinio akcininkų susirinkimo darbotvarkės papildymo ir darbotvarkėje numatytų klausimų sprendimų projektu.
2019.04.15	Update: Dėl ESO eilinio visuotinio akcininkų susirinkimo darbotvarkės papildymo ir darbotvarkėje numatytų klausimų sprendimų projektu.

## KITA REIKŠMINGA INFORMACIJA

### Metiniame pranešime pateikiamų rodiklių skaičiavimo metodika

**Įsiskolinimo koeficientas** = įsipareigojimai / turtas

**Skolos ir turto santykis** = finansinė skola (ilgalaikė finansinė skola + trumpalaikė finansinė skola) / turtas

**Įsipareigojimų ir nuosavo kapitalo santykis** = įsipareigojimai / nuosavas kapitalas

**Skolos ir nuosavo kapitalo santykis** = finansinė skola / nuosavas kapitalas

**Grynoji finansinė skola** = finansinė skola - pinigai ir pinigų ekvivalentai

**Grynosios finansinės skolos ir nuosavo kapitalo santykis** = grynoji finansinė skola / nuosavas kapitalas

**Ilgalaikės skolos ir nuosavo kapitalo santykis** = ilgalaikė finansinė skola / nuosavas kapitalas

**Bendrojo mokumo koeficientas** = nuosavas kapitalas / įsipareigojimai

**Nuosavo kapitalo ir turto santykis** = nuosavas kapitalas / turtas

**Akcijos kainos ir pelno santykis** = akcijos kaina laikotarpio pabaigoje / (grynasis pelnas / akcijų kiekis)

**Kapitalizacija, mln. EUR** = akcijos kaina laikotarpio pabaigoje \* akcijų kiekis

**Einamojo likvidumo rodiklis** = trumpalaikis turtas / trumpalaikiai įsipareigojimai

**Kritinio likvidumo koeficientas** = (trumpalaikis turtas - atsargos) / trumpalaikiai įsipareigojimai

**Absolūtus likvidumo pinigais rodiklis** = pinigai ir jų ekvivalentai / trumpalaikiai įsipareigojimai

**Apyvartinis kapitalas** = trumpalaikis turtas – trumpalaikiai įsipareigojimai

**Apyvartinio kapitalo ir turto santykis** = apyvartinis kapitalas / turtas