

DELÅRSRAPPORT

1. halvår 2023

Fynske Bank
Centrumpladsen 19
5700 Svendborg
Cvr.nr. 25 80 28 88

Selskabsmeddelelse nr. 10/2023 • 24. august 2023

INDHOLDSFORTEGNELSE

Ledelsesberetning	
Delårsrapport i overskrifter	side 3
Regnskabsberetning	side 4
Kapitalgrundlag samt kapital- og risikostyring.....	side 6
Aktionærforhold	side 7
Koncernforhold	side 7
Delårsrapporten	
Delårsrapport for koncern	
Resultat- og totalindkomstopgørelse	side 8
Balance	side 9
Egenkapitalopgørelse	side 10
Pengestrømsopgørelse	side 11
Noter	side 12
5 års hoved- og nøgletal	side 19
Kvartalssammenligning	side 20
Delårsrapport for moderselskab	
Resultat- og totalindkomstopgørelse	side 21
Balance	side 22
Egenkapitalopgørelse	side 23
Noter	side 24
5 års hoved- og nøgletal	side 30
Kvartalssammenligning	side 31
Ledelsespåtegning	side 32

LEDELSESBERETNING

Overblik

- Forventning til resultat før skat for året 155-180 mio. kr.
- Udlånsvækst på 4,0 % i forhold til ultimo 2022 og på 10,0 % i forhold til 30/6 2022
- Kapitaloverdækning før/efter bufferkrav på 14,6 % / 9,6 %
- Stærk bonitet i kreditporteføljen
- Stærk kapital- og likviditetsposition

UDVALGTE HOVED- OG NØGLETAL - KONCERN

5-års oversigt (1.000 kr.)

	1. halvår 2023	1. halvår 2022	1. halvår 2021	1. halvår 2020	1. halvår 2019
Resultatopgørelse					
Netto renteindtægter	126.667	68.262	65.409	67.042	72.249
Netto rente- og gebyrindtægter	196.240	141.913	132.223	125.362	139.563
Kursreguleringer	20.839	-51.393	4.425	2.532	12.360
Andre driftsindtægter	5.624	4.635	3.923	3.693	2.666
Udgifter til personale og administration	128.006	117.406	115.935	112.043	111.080
Af- og nedskrivninger på immaterielle og materielle aktiver	1.878	1.823	1.941	1.965	1.506
Andre driftsudgifter	457	368	379	325	419
Nedskrivninger på udlån og tilgodehavender	-2.900	-19.851	-13.854	8.005	-4.961
Resultat af kapitalandele i associerede virksomheder	2.091	-921	1.885	784	1.254
Resultat før skat	97.353	-5.512	38.055	10.033	47.799
Skat	21.766	-2.117	7.379	1.171	8.493
Periodens resultat	75.587	-3.395	30.676	8.862	39.306
Balance					
Udlån	3.483.542	3.167.499	2.796.188	2.850.791	3.185.009
Indlån og anden gæld	6.454.928	6.272.006	6.389.708	5.908.574	5.699.532
Indlån i puljeordninger	683.177	643.148	686.016	566.026	554.469
Egenkapital	1.280.184	1.178.498	1.168.145	1.118.020	1.068.928
Balance	8.672.683	8.465.660	8.551.519	7.865.936	7.571.339
Ikke-balanceførte poster					
Garantier	1.149.000	1.732.723	1.797.056	1.370.385	1.534.158
Nøgletal					
Kapitalprocent	24,4 %	24,0 %	24,6 %	24,7 %	21,1 %
Kernekapitalprocent	24,4 %	24,0 %	24,6 %	24,7 %	21,1 %
Egenkapitalforrentning før skat p.a.	15,6 %	-0,9 %	6,6 %	1,8 %	9,1 %
Egenkapitalforrentning efter skat p.a.	12,1 %	-0,6 %	5,3 %	1,6 %	7,4 %
Udlån i forhold til indlån	50,6 %	48,5 %	42,6 %	47,8 %	54,8 %
LCR-brøk	329,0 %	288,0 %	340,0 %	270,0 %	224,0 %

Hovedaktivitet

Fynske Bank er en lokal full-service detailbank med privatkunder samt mindre og mellemstore erhvervsvirksomheder som primære målgrupper. Hovedaktiviteterne er almindelige bankforretninger, som består af indlån, udlån, garantistillelser, handel med værdipapirer og valuta samt rådgivning vedrørende finansiering, pension, investering og bolighandel m.v.

Gennem medejerskabet i Leasing Fyn Bank A/S udbydes produkter inden for finansiell leasing rettet mod erhvervslivet i hele landet.

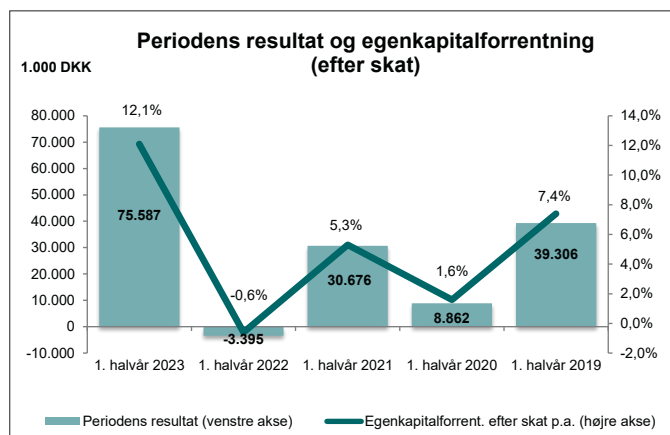
Fynske Banks primære markedsområde er Fyn og Østjylland. Udover de etablerede filialer på Fyn og i Trekantområdet åbner Fynske Bank i andet halvår af 2023 en ny filial i Aarhus, som skal betjene privat- og erhvervskunder.

Fynske Bank har hovedsæde i Svendborg, men vil ligeledes i andet halvår 2023 etablere enkelte stabsfunktioner i Odense. Etableringen i Odense sker som følge af et øget fokus på bankens tilstedeværelse i Odense samt i en forventning om, at det vil give banken yderligere rekrutteringsmuligheder til bankens specialistfunktioner.

Koncernregnskabet indeholder driften af moderselskabet Fynske Bank A/S samt datterselskaberne Leasing Fyn Svendborg A/S, Ejendomsselskabet Centrumpladsen, Svendborg ApS og Ejendomsselskabet Trindholmegade Kolding ApS.

Medmindre andet specifikt er nævnt, vil grafer, tal og tekst i denne ledelsesberetning omhandle koncernen.

Resultatopgørelsen



Resultatet før skat for første halvår 2023 udgør plus 97,4 mio. kr. mod et resultat før skat på minus 5,5 mio. kr. for samme periode i 2022. Efter skat udgør resultatet plus 75,6 mio. kr. mod et resultat på minus 3,4 mio. kr. for samme periode i 2022.

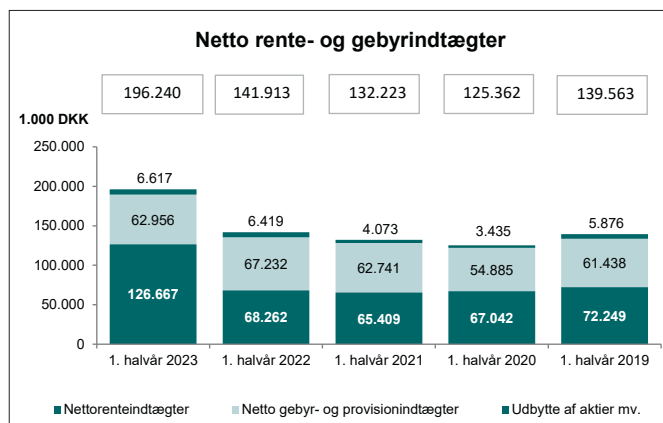
Driften i første halvår af 2023 er præget af en positiv udvikling i udlånet samt stigende markedsrenter, hvilket har medført stigende netto renteindtægter.

Udviklingen i resultatet, set i forhold til samme periode sidste år, kan primært henføres til større renteindtægter fra udlån og fra bankens likviditetsplacering i obligationer og indlån i nationalbanken, samt fra en positiv kursregulering af bankens obligationsbeholdning.

Banken har i 2023 realiseret en udlånsvækst på 4,0 %.

Ledelsen finder resultatet meget tilfredsstillende.

¹⁾ Østjylland defineres her som kommunerne: Haderslev, Fredericia, Kolding, Vejle, Hedensted, Horsens, Odder, Skanderborg og Aarhus.



Nettorenteindtægterne udgør 126,7 mio. kr. for 1. halvår 2023 mod 68,3 mio. kr. for samme periode i 2022.

Renteindtægter af udlån udgør 97,8 mio. kr. for første halvår 2023 mod 56,6 mio. kr. i første halvår 2022. Bankens udlån er øget med 10,0 % i forhold til 30. juni 2022.

Renteudgifter til indlån udgør 13,9 mio. kr. mod en netto renteindtægt på 11,5 mio. kr. for samme periode i 2022.

Renteindtægter fra bankens obligationsbeholdning udgør 35,2 mio. kr. mod 1,8 mio. kr. i samme periode sidste år.

Aktieudbyttet, der primært kan henføres til beholdningen af sektoraktier, udgør for 1. halvår 2023 6,6 mio. kr. mod 6,4 mio. kr. for 1. halvår 2022.

Netto gebyr- og provisionsindtægter udgør 63,0 mio. kr. mod 67,2 mio. kr. i samme periode i 2022, svarende til en reduktion på 6,4 %, hvilket kan henføres til et lavere aktivitetsniveau, primært på ydelser relateret til bolig- og realkreditlån.

De samlede netto rente- og gebyrindtægter udgør 196,2 mio. kr. for første halvår 2023 mod 141,9 mio. kr. for samme periode sidste år.

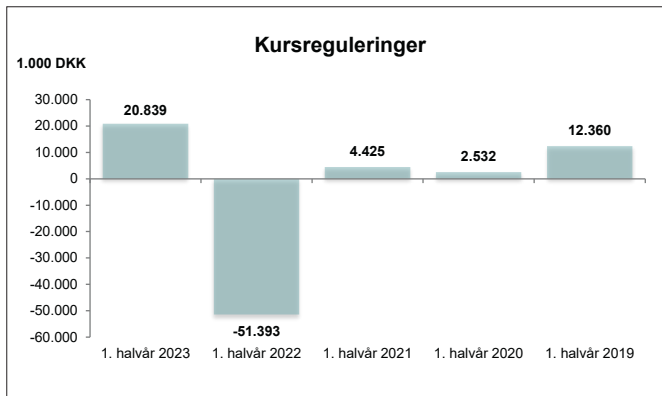
Andre driftsindtægter udgør 5,6 mio. kr. for første halvår 2023 mod 4,6 mio. kr. for samme periode sidste år.

Omkostninger til personale og administration udgør 128,0 mio. kr. for første halvår 2023 mod 117,4 mio. kr. for samme periode sidste år.

Personaleudgifterne udgør 71,8 mio. kr. mod 66,7 mio. kr. i 2022, hvilket svarer til en stigning på 7,6 %. Personaleomkostningerne er bl.a. påvirket af den overenskomstmæssige lønregulering pr. 1. juli 2022, samt en stigning i medarbejderstaben. Det gennemsnitlige antal ansatte i 1. halvår 2023 udgør 172 mod 166 pr. 1. halvår 2022.

Administrationsomkostningerne udgør 56,2 mio. kr. mod 50,7 mio. kr. i første halvår 2022, svarende til en stigning på 10,9 %. Stigningen i administrationsomkostningerne kan primært henføres til de generelle prisstigninger, samt øgede markedsførings- og konsulentomkostninger.

Afskrivningerne på materielle og immaterielle aktiver er opgjort til 1,9 mio. kr. og er på niveau med samme periode sidste år.



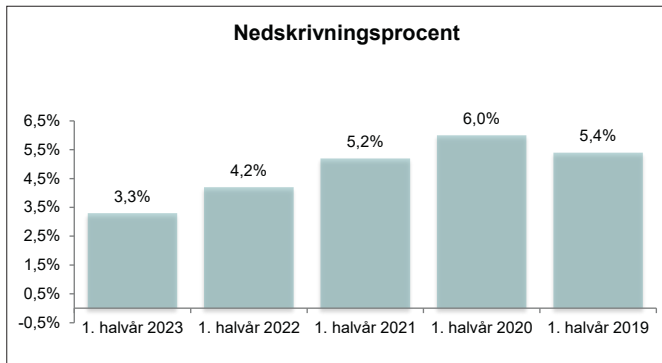
Kursreguleringerne er positive med 20,8 mio. kr. mod en negativ kursregulering på 51,4 mio. kr. for første halvår 2022.

Kursreguleringer af bankens handelsbeholdning af obligationer udgør plus 10,1 mio. kr. mod minus 53,3 mio. kr. i 2022. Som følge af et stort indlånsoverskud har banken en relativ stor likviditetsplacering i obligationer. Banken ønsker en begrænset varighed på obligationsbeholdningen, og beholdningen består i al væsentlighed af variabelt forrentede obligationer, samt fastforrentede obligationer med kort løbetid. Varigheden af obligationsbeholdningen har i en længere periode ligget i niveauet 0,7 til 0,9, hvilket banken med de nuværende renteprognoser forventer at fastholde i andet halvår 2023.

Kursreguleringen af handelsbeholdningen af aktier udgør plus 2,1 mio. kr. mod minus 7,1 mio. kr. i 1. halvår 2022.

Kursreguleringen af beholdningen af sektoraktier udgør 6,2 mio. kr. mod 4,2 mio. kr. i 2022.

Kursreguleringen af valuta udgør 2,4 mio. kr. mod 3,3 mio. kr. i samme periode i 2022.

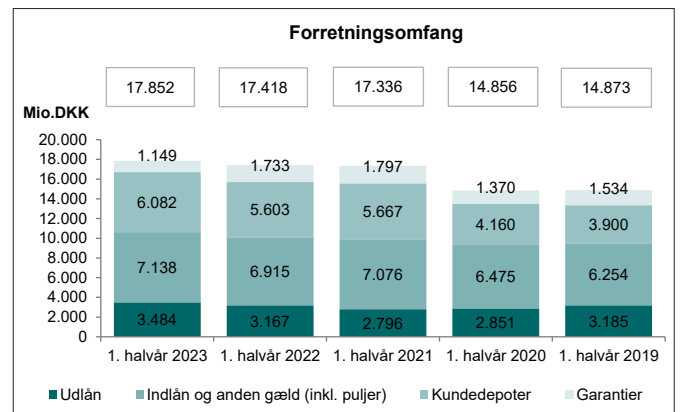


Nedskrivningerne på udlån og tilgodehavender udgør for første halvår 2023 en tilbageførsel på 2,9 mio. kr. mod en tilbageførsel på 19,9 mio. kr. i samme periode sidste år.

Den akkumulerede nedskrivningsprocent (samlet korrektivsaldo) udgør 3,3 % pr. 30. juni 2023 mod 4,2 % pr. 30. juni 2022. Reduktionen i den samlede korrektivsaldo relaterer sig til forbedringer i boniteten af bankens engagementer, herunder nedbringelser/indfrielse samt tabsafskrivning af engagementer, som banken har kategoriseret som nødlidende. De samlede nedskrivninger er inklusiv et ledelsesmæssigt skøn på 23,5 mio. kr. relateret til geopolitiske usikkerheder samt modelusikkerhed. Det ledelsesmæssige skøn udgjorde pr. 31. december 2022 19,3 mio. kr. Der henvises til note 8 for yderligere detaljer herom.

Boniteten i bankens udlånsportefølje er fortsat stærk og den gennemsnitlige bonitet på bankens kunder har også i 1. halvår 2023 vist en positiv udvikling.

Balancen



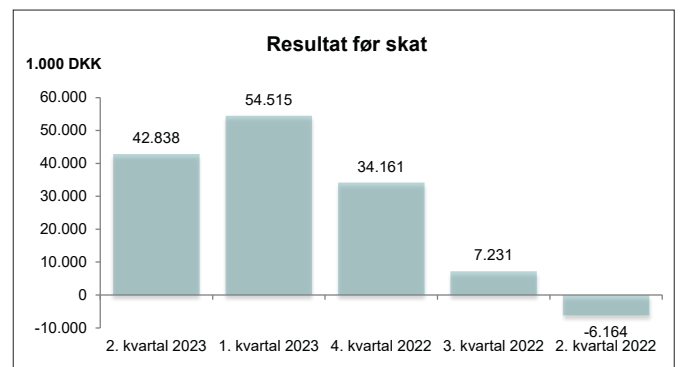
Det samlede forretningsomfang udgør pr. 30. juni 2023 17.852 mio. kr. mod 17.418 mio. kr. pr. 30. juni 2022. Væksten i forretningsomfanget kan henføres til en stigning i udlånet på 316 mio. kr., i indlånet på 223 mio. kr. samt i kundernes depotværdier med 479 mio. kr. Garantier er i samme periode reduceret med 584 mio. kr.

Balancen udgør pr. 30. juni 2023 i alt 8.673 mio. kr. mod 8.466 mio. kr. pr. 30. juni 2022, svarende til en stigning på 2,4 %.

Udlån udgør 3.484 mio. kr. pr. 30. juni 2023 mod 3.167 mio. kr. pr. 30. juni 2022.

Indlån (inkl. indlån fra puljeordninger) udgør 7.138 mio. kr. pr. 30. juni 2023 mod 6.915 mio. kr. pr. 30. juni 2022.

Resultat i 2. kvartal 2023 mod 1. kvartal 2023



Resultatet før skat for 2. kvartal 2023 udgør 42,8 mio. kr. mod 54,5 mio. kr. for 1. kvartal 2023. Resultatet for 2. kvartal 2023 i forhold til 1. kvartal 2023 er blandt andet påvirket af:

- Netto renteindtægter er øget med 8,1 mio. kr. i forhold til 1. kvartal 2023.
- Netto gebyrindtægter er reduceret med 1,6 mio. kr. i forhold til 1. kvartal 2023.
- Udbytte udgør 1,3 mio. kr. i 2. kvartal 2023 mod 5,4 mio. kr. i 1. kvartal 2023. Udbytte kan primært henføres til bankens sektoraktier.
- Kursreguleringer udgør i 2. kvartal 2023 plus 8,3 mio. kr. mod et plus i 1. kvartal på 12,5 mio. kr.
- Udgifter til personale og administration udgør 63,1 mio. kr. i 2. kvartal 2023 mod 64,9 mio. kr. i 1. kvartal.
- Nedskrivninger udgør en udgift på 3,6 mio. kr. i 2. kvartal 2023 mod en indtægt på 6,5 mio. kr. i 1. kvartal 2023.

Bankens udlån er i 2. kvartal øget med 68 mio. kr., indlånet (inkl. puljeindlån) er øget med 241 mio. kr.

Usikkerhed ved indregning og måling

De væsentligste skøn vedrører vurdering af indikation på kreditforringelse samt nedskrivninger på udlån og tilgodehavender og hensættelser til tab på garantier m.v.

Herudover knytter der sig skøn og usikkerhed til værdiansættelse af unoterede værdipapirer (der primært består af sektoraktier), hvor værdiansættelsen kun i mindre grad bygger på observerbare markedsdata.

Væsentlige hændelser efter regnskabsperiodens udløb

Der er ikke efter regnskabsperiodens udløb truffet beslutninger eller indtrådt hændelser, der i væsentligt omfang påvirker koncernens eller moderselskabets resultat eller finansielle stilling.

Forventninger til årsresultatet for 2023

Ledelsen forventer et resultat før skat på 155-180 mio. kr. for 2023, jf. selskabsmeddelelse nr. 2023/09, mod tidligere 140-165 mio. kr.

Forventningerne til koncernens resultat for 2023 hviler bl.a. på en forudsætning om en fortsat låneefterspørgsel og tilgang af nye kunder.

Forventningerne til årets resultat er baseret på et gennemsnitligt uændret renteniveau for den resterende periode af året.

Nedskrivningerne forventes for den resterende periode af året at udgøre en udgift, men som følge af udlånsporteføljens bonitet forventes fortsat lave nedskrivninger.

Udsigterne for såvel national som international økonomi er behæftet med usikkerhed, hvilket medfører, at Fynske Banks forventninger ligeledes er behæftet med en tilsvarende usikkerhed.

KAPITALGRUNDLAG SAMT KAPITAL- OG RISIKOSTYRING

Kapitalgrundlag

Aktiekapitalen udgør 75.810.000 kr., som består af 7.581.000 aktier á 10 kr. pr. stk.

Den samlede egenkapital udgør 1.280 mio. kr. pr. 30. juni 2023 mod 1.178 mio. kr. pr. 30. juni 2022 og 1.216 mio. kr. pr. 31. december 2022.

Kapitalstyring

Koncernen anvender standardmetoden for kredit- og markedsrisici samt basisindikatormetoden for operationelle risici. Ledelsen vurderer løbende behovet for, at der i risikostyringen indføres gradvist mere avancerede modeller, hvor det på nuværende tidspunkt er vurderingen, at der ikke er behov for at anvende mere avancerede metoder til opgørelse af kapital og solvens.

Kapitalprocent

Kapitalgrundlaget udgør pr. 30. juni 2023 i alt 1.039 mio. kr., der sammenholdt med de risikoeksponerede poster på i alt 4.260 mio. kr., giver en kapitalprocent på 24,4 %, hvilket opfylder koncernens aktuelle interne solvensmål.

Kernekapitalprocenten udgør ligeledes 24,4 % pr. 30. juni 2023.

Ledelsen forventer et langsigtet solvensmål i niveauet 22-25 %, afhængigt af niveauet på kapitalbufferne og fastsættelsen af bankens NEP-krav.

Solvensbehov

Til beregning af solvensbehovet anvendes kreditreservationsmetoden. Den anvendte model er udarbejdet af Lokale Pengeinstitutter og tager udgangspunkt i Finanstilsynets "Vejledning om tilstrækkeligt kapitalgrundlag og solvensbehov for kreditinstitutter". Metoden tager udgangspunkt i minimumskravet på 8 % af

de risikovægtede poster (søjle I-kravet) med tillæg for risici og forhold, som ikke fuldt ud afspejles i opgørelsen af de risikovægtede poster.

I Finanstilsynets vejledning opstilles målepunkter for, hvornår Finanstilsynet som udgangspunkt vurderer, at søjle I ikke er tilstrækkeligt inden for de enkelte risikoområder, hvorfor der skal afsættes tillæg i solvensbehovet. Endvidere er der i væsentlig grad opstillet metoder til beregning af tillæggets størrelse indenfor de enkelte risikoområder.

Selvom Finanstilsynet opstiller målepunkter på de fleste områder, vurderer ledelsen på alle områder, om de angivne målepunkter i tilstrækkelig grad tager hensyn til koncernens risici, og om nødvendigt foretages individuelle tilpasninger. Ligeledes vurderer ledelsen kvartalsvist metoden og beregningen af solvensbehovet.

Solvensbehovet er pr. 30. juni 2023 opgjort til 9,8 % for koncernen og 9,8 % for moderselskabet.

	Koncern 30/6 2023	Moderselskab 30/6 2023
Kapitalprocent/kernekapitalprocent	24,4 %	24,7 %
Solvensbehov	9,8 %	9,8 %
Kapitaloverdækning før buffer	14,6 %	14,9 %
Kapitalbevaringsbuffer	2,5 %	2,5 %
Konjunkturudligningsbuffer	2,5 %	2,5 %
Kapitaloverdækning efter buffer	9,6 %	9,9 %
Tillæg som følge af NEP-krav *)	3,8 %	3,8 %
Kapitaloverdækning efter buffer og NEP-krav	5,8 %	6,1 %

*) NEP-kravet udgør en fast procent af de risikovægtede poster og er af Finanstilsynet fastsat bl.a. på grundlag af solvensbehovet ultimo 2021, samt et NEP-tillæg. Reduceres solvensbehovet efterfølgende, så fastholdes NEP-kravet indtil Finanstilsynet genberegner dette.

Koncernens kapitalprocent er opgjort til 24,4 %, hvilket medfører en overdækning på 9,6 %-point i forhold til solvensbehovet (inkl. buffere), svarende til 410,3 mio. kr.

For moderselskabet Fynske Bank A/S udgør kapitalprocenten 24,7 %. Overdækningen udgør således 9,9 %-point (inkl. buffere), svarende til 416,9 mio. kr.

På den baggrund vurderer ledelsen, at kapitalgrundlaget er tilstrækkeligt til at dække den risiko, der påhviler bankens aktiviteter.

NEP-tillægget for Fynske Bank er fastsat til 4,4 % af de risikovægtede eksponeringer og indføres i perioden frem til den 1. januar 2024. Pr. 30. juni 2023 er NEP-tillægget indfaset med 3,7 %. NEP-tillægget er en del af NEP-kravet, der for Fynske Bank udgør 13,6 % pr. 30. juni 2023.

Banken skal i henhold til kapitaldækningsbekendtgørelsen offentliggøre en række oplysninger.

Dette sker på www.fynskebank.dk/risikorapport hvortil der henvises.

Likviditet

Koncernens likviditet er solid med en betydelig overdækning. Pr. 30. juni 2023 udgør LCR-brøken 329 %.

Der foretages løbende overvågning af likviditetsudviklingen og af beredskabet på likviditetsområdet.

Tilsynsdiamanten

Finanstilsynet har opstillet fire pejlemærker for, hvad der som udgangspunkt må anses som værende pengeinstitutvirksomhed med forhøjet risiko.

LEDELSESBERETNING

Tilsynsdiamanten fastlægger særlige risikoområder med angivne grænseværdier, som pengeinstitutterne som udgangspunkt bør ligge inden for. Koncernen opfylder komfortabelt grænseværdierne, der er opgjort således:

	Koncern 30/6-2023	Finanstilsynets grænseværdi
Summen af store engagementer	159,3 %	< 175 %
Udlånsvækst	10,0 %	< 20 %
Ejendomseksponeringer	12,1 %	< 25 %
Likviditetspejlemærket	455 %	> 100 %

For nærmere definitioner og beregninger henvises til Finanstilsynets hjemmeside www.finanstilsynet.dk

Risikoforhold

Det overordnede princip for Fynske Bank er, at de risici, som opstår i forbindelse med bankens drift overvåges og holdes inden for de af bestyrelsen fastsatte rammer. De primære risikotyper defineres som kreditrisiko for tab på udlån og kreditter, markedsrisiko i forbindelse med fonds-, valuta- og likviditetsområdet samt operationelle risici i forbindelse med bankens løbende drift.

Fynske Banks risikorapport er tilgængelig på;

www.fynskebank.dk/risikorapport

AKTIONÆRFORHOLD

Egne aktier

Pr. 30. juni 2023 udgjorde beholdningen af egne aktier 6.326 stk. eller 0,08 % af aktiekapitalen. Kursværdien af beholdningen af egne aktier udgjorde 0,9 mio. kr. pr. 30. juni 2023. Anskaffelsværdien af egne aktier er, som regnskabsbestemmelserne foreskriver, ikke medregnet i balancen eller egenkapitalen.

Egenkapitalen er opgjort til 1.280 mio. kr. Den indre værdi pr. aktie (å 10 kr. og ekskl. beholdningen af egne aktier) er således 169,0 kr.

Fynske Bank-aktien blev pr. 30. juni 2023 noteret til kurs 145,0 kr. pr. aktie á 10 kr.

Større aktionærer

Ved udgangen af 1. halvår 2023 ejes Fynske Bank A/S af 7.546 aktionærer.

I fortegnelsen over større navnenoterede aktionærer er opført:

- Fonden for Fynske Bank
Hjemsted: 5700 Svendborg
Ejerandel/stemmeandel: 44,97 % / 20 %
- Sydbank A/S ²⁾
Hjemsted: 6200 Aabenraa
Ejerandel/stemmeandel: 15,23 % / 15,23 %
- Alex Gundersen Tobacco Company Aktieselskab
Hjemsted: 5610 Assens
Ejerandel/stemmeandel: 10,01 % / 10,01 %

Anvendt regnskabspraksis

Anvendt regnskabspraksis er uændret i forhold til årsrapporten for 2022.

Periodemeddelelsen er ikke revideret, ligesom der ikke er udført review.

Finanskalender 2023

8. nov. 2023: Periodemeddelelse 1.-3. kv. 2023

²⁾ Sydbank har i selskabsmeddelelse nr. 2022/2 meddelt at de besidder 15,23 pct. af aktierne i Fynske Bank. Sydbank har undladt at navnenotere alle aktier.

KONCERNFORHOLD

I Fynske Bank koncernen indgår udover moderselskabet Fynske Bank A/S følgende selskaber:

Selskab	Hjemsted	Ejerandel	Egenkapital pr. 30/6 2023 mio. kr.	Resultat 1. halvår 2023 efter skat mio. kr.
Leasing Fyn Svendborg A/S	Odense	100 %	21,8	4,9
Leasing Fyn Bank A/S	Odense	^{*)} 33,3 %	140,9	6,3
Ejendomsselskabet Centrumpladsen, Svendborg ApS	Svendborg	100 %	35,7	0,7
Ejendomsselskabet Trindholmegade Kolding ApS	Svendborg	100 %	0,9	-0,0

^{*)}Gennem Leasing Fyn Svendborg A/S

RESULTAT- OG TOTALINDKOMSTOPGØRELSE - KONCERN

		1.000 DKK		
Note		2023 1. halvår	2022 1. halvår	2022 1/1 - 31/12
1	Renteindtægter opgjort efter den effektive rentes metode	140.707	58.570	143.592
1a	Negative renteindtægter	0	1.811	2.214
2	Renteudgifter	14.040	1.690	5.142
2a	Positive renteudgifter	0	13.193	16.860
	Netto renteindtægter	126.667	68.262	153.096
	Udbytte af aktier m.v.	6.617	6.419	6.515
3	Gebyrer og provisionsindtægter	70.202	73.850	150.695
	Afgivne gebyrer og provisionsudgifter	7.246	6.618	13.368
	Netto rente- og gebyrindtægter	196.240	141.913	296.938
4	Kursreguleringer	20.839	-51.393	-43.077
5	Andre driftsindtægter	5.624	4.635	9.639
6	Udgifter til personale og administration	128.006	117.406	246.774
	Af- og nedskrivning på immaterielle og materielle aktiver	1.878	1.823	3.641
7	Andre driftsudgifter	457	368	1.098
8	Nedskrivninger på udlån og tilgodehavender m.v.	-2.900	-19.851	-24.211
9	Resultat af kapitalandele i associerede virksomheder	2.091	-921	-318
	Resultat før skat	97.353	-5.512	35.880
10	Skat	21.766	-2.117	5.441
	Periodens resultat	75.587	-3.395	30.439
	Resultat pr. aktie i kr.	9,98	-0,45	4,02
	Udændet resultat pr. aktie i kr.	9,98	-0,45	4,02
	Totalindkomstopgørelse			
	Periodens resultat	75.587	-3.395	30.439
	<i>Anden totalindkomst</i>			
	<i>Anden totalindkomst, som ikke kan reklassificeres til resultatopgørelsen</i>			
	Opskrivning på domicilejendomme	0	0	600
	Kapitalbevægelser i datterselskaber	0	0	2.925
	Skat af kapitalbevægelser i datterselskaber og opskrivning på domicilejendomme	0	0	-800
		0	0	2.725
	<i>Anden totalindkomst, som kan blive reklassificeret til resultatopgørelsen</i>			
	Værdiregulering af sikringsinstrumenter	342	1.835	2.740
	Skat af værdiregulering af sikringsinstrumenter	-86	-404	-602
		256	1.431	2.138
	Periodens totalindkomst	75.843	-1.964	35.302
	Totalindkomst pr. aktie i kr.	10,01	-0,26	4,66

BALANCE - KONCERN

		1.000 DKK		
Note	Aktiver	30. juni 2023	30. juni 2022	31. dec. 2022
	Kassebeholdning og anfordringstilgodehavender hos centralbanker	402.478	603.473	1.192.178
	Tilgodehavender hos kreditinstitutter og centralbanker	83.385	119.541	131.203
	Udlån og andre tilgodehavender til amortiseret kostpris	3.483.542	3.167.499	3.349.350
	Obligationer til dagsværdi	3.450.482	3.382.684	2.867.198
	Aktier m.v.	312.216	304.596	303.825
	Kapitalandele i associerede virksomheder	46.967	43.823	45.132
	Aktiver tilknyttet puljeordninger	683.177	643.148	659.597
	Grunde og bygninger i alt	73.190	68.812	74.751
	Investeringsejendomme	21.710	20.207	21.710
	Domicilejendomme	51.480	48.605	53.041
	Øvrige materielle aktiver	2.324	1.971	2.776
	Aktuelle skatteaktiver	0	12.746	0
	Udskudte skatteaktiver	1.388	0	1.255
	Andre aktiver	125.677	110.267	140.661
	Periodeafgrænsningsposter	7.857	7.100	6.988
	Aktiver i alt	8.672.683	8.465.660	8.774.914
	Passiver			
	Gæld			
	Gæld til kreditinstitutter og centralbanker	148.556	259.451	159.226
	Indlån og anden gæld	6.454.928	6.272.006	6.625.213
	Indlån i puljeordninger	683.177	643.148	659.597
	Aktuelle skatteforpligtelser	15.827	0	28.681
	Andre passiver	46.158	38.914	47.578
	Periodeafgrænsningsposter	16.641	15.512	13.597
	Gæld i alt	7.365.287	7.229.031	7.533.892
	Hensatte forpligtelser			
	Hensættelser til pensioner og lignende forpligtelser	917	940	917
	Hensættelser til udskudt skat	0	30.335	0
	Hensættelser til tab på garantier m.v.	26.295	26.856	24.401
	Hensatte forpligtelser i alt	27.212	58.131	25.318
	Egenkapital			
	Aktiekapital	75.810	75.810	75.810
	Opskrivningshenlæggelser	5.229	2.502	5.189
	Reserve for sikringsinstrumenter	1.946	1.496	2.202
	Overført resultat	1.197.199	1.098.690	1.122.409
	Foreslået udbytte	0	0	10.094
	Egenkapital i alt	1.280.184	1.178.498	1.215.704
	Passiver i alt	8.672.683	8.465.660	8.774.914

EGENKAPITALOPGØRELSE - KONCERN

1.000 DKK

	Aktiekapital	Opskrivningshænlæggelser	Reserve for sikringsinstrumenter	Overført resultat	Foreslået udbytte	I alt
Egenkapital 1/1 2023	75.810	5.189	2.202	1.122.409	10.094	1.215.704
<i>Totalindkomst i perioden</i>						
Periodens resultat	0	0	0	75.587	0	75.587
Værdiregulering af sikringsinstrumenter efter skat	0	0	-256	0	0	-256
Periodens totalindkomst	0	0	-256	75.587	0	75.331
<i>Øvrige transaktioner i perioden</i>						
Periodens afskrivning relateret til opskrivningshænlæggelser	0	-51	0	51	0	0
Periodens regulering af udskudt skat relateret til opskrivningshænlæggelser	0	11	0	-11	0	0
Udbetalt udbytte / udbytte af egne aktier	0	0	0	1	-10.094	-10.093
Køb af egne aktier	0	0	0	-11.109	0	-11.109
Salg af egne aktier	0	0	0	10.351	0	10.351
Øvrige transaktioner	0	-40	0	-717	-10.094	-10.851
Egenkapital 30/6 2023	75.810	5.149	1.946	1.197.279	0	1.280.184
Egenkapital 1/1 2022	75.810	2.502	64	1.102.084	21.425	1.201.885
<i>Totalindkomst i perioden</i>						
Periodens resultat	0	0	0	-3.395	0	-3.395
Værdiregulering af sikringsinstrumenter efter skat	0	0	1.432	0	0	1.432
Periodens totalindkomst	0	0	1.432	-3.395	0	-1.963
<i>Øvrige transaktioner i perioden</i>						
Periodens afskrivning relateret til opskrivningshænlæggelser	0	-25	0	25	0	0
Periodens regulering af udskudt skat relateret til opskrivningshænlæggelser	0	5	0	-5	0	0
Udbetalt udbytte / udbytte af egne aktier	0	0	0	1	-21.425	-21.424
Køb af egne aktier	0	0	0	-10.429	0	-10.429
Salg af egne aktier	0	0	0	10.429	0	10.429
Øvrige transaktioner	0	-20	0	21	-21.425	-21.424
Egenkapital 30/6 2022	75.810	2.482	1.496	1.098.710	0	1.178.498

PENGESTRØMSOPGØRELSE - KONCERN

Note	1.000 DKK	2023 1. halvår	2022 1. halvår	2022 1/1 - 31/12
Periodens resultat		75.587	-3.395	30.439
Drift				
Netto renteindtægter		-126.667	-68.262	-153.096
Skat af årets resultat		21.766	-2.117	5.441
Fortjeneste ved salg af materielle aktiver		-90	0	0
Dagsværdiændring af investeringsejendom		0	-220	-2.395
Af- og nedskrivninger på immaterielle og materielle aktiver samt domicilejendomme		1.878	1.823	3.641
Nedskrivninger på udlån og tilgodehavender m.v.		-2.900	-19.851	-24.211
Pengestrømme fra driften		-106.013	-88.627	-170.620
Driftskapital				
Ændring i udlån reguleret for årets nedskrivninger		-131.292	-245.684	-423.175
Ændring i indlån og anden gæld		-170.285	171.018	524.225
Ændring i andre aktiver		26.268	6.627	-12.843
Ændring i andre gældsposter		77	-2.999	-1.149
Pengestrømme fra driftskapital		-275.232	-71.038	87.058
Renteindtægter modtaget		128.556	75.104	155.633
Renteudgifter betalt		-11.246	-3.501	-7.356
Betalt selskabsskat, netto		-34.229	-5.311	-5.147
Pengestrømme fra driftsaktivitet		83.081	66.292	143.130
Investeringsaktivitet				
Ændring i obligationer, aktier og kapitalandele i associerede virksomheder		-593.510	-128.981	385.967
Ændring i aktiver i puljeordninger		-23.580	-90.864	74.415
Ændring i indlån i puljeordninger		23.580	90.864	-74.415
Materielle aktiver, køb		-116	-146	-1.218
Materielle aktiver, salg		206	0	0
Pengestrømme fra Investeringsaktivitet		-593.420	-129.127	384.749
Finansieringsaktivitet				
Køb af egne aktier		-11.109	-10.429	-116.042
Salg af egne aktier		10.351	10.429	115.983
Udbetalt udbytte		-10.093	-21.424	-21.424
Pengestrømme fra finansieringsaktivitet		-10.851	-21.424	-21.483
Årets pengestrømme i alt		-826.848	-247.319	453.273
Likvider primo		1.164.155	710.882	710.882
Årets pengestrømme i alt		-826.848	-247.319	453.273
Likvider ultimo		337.307	463.563	1.164.155
Likvider ultimo sammensættes af:				
Kassebeholdning og anfordringstilgodehavender hos centralbanker		402.478	603.473	1.192.178
Tilgodehavender hos kreditinstitutter og centralbanker		83.385	119.541	131.203
Gæld til kreditinstitutter og centralbanker		-148.556	-259.451	-159.226
I alt		337.307	463.563	1.164.155

NOTER - KONCERN

Note	1.000 DKK	2023 1. halvår	2022 1. halvår	2022 1/1 - 31/12
1 Renteindtægter				
Tilgodehavender hos kreditinstitutter og centralbanker		7.344	84	3.780
Udlån og andre tilgodehavender		97.769	56.555	126.210
Obligationer		35.217	1.825	13.387
Afledte finansielle instrumenter		328	-236	-170
heraf: rentekontrakter		-1	-107	-2
valutakontrakter		329	-129	-168
Øvrige renteindtægter		49	342	385
I alt		140.707	58.570	143.592
1a Negative renteindtægter				
Negative renteindtægter af tilgodehavender hos kreditinstitutter og centralbanker		0	1.811	2.214
I alt		0	1.811	2.214
2 Renteudgifter				
Indlån og anden gæld		13.924	1.639	5.002
Øvrige renteudgifter		116	51	140
I alt		14.040	1.690	5.142
2a Positive renteudgifter				
Positive renteudgifter af indlån og anden gæld		0	13.193	16.860
I alt		0	13.193	16.860
3 Gebyrer og provisionsindtægter				
Værdipapirhandel og depoter		13.809	15.427	31.941
Betalingsformidling		7.576	8.464	17.079
Lånesagsgebyrer		7.220	11.883	23.374
Garantiprovision		9.935	10.738	21.620
Øvrige gebyrer og provisioner		31.662	27.338	56.681
I alt		70.202	73.850	150.695
4 Kursreguleringer				
Obligationer, handelsbeholdning		10.102	-53.267	-59.562
Aktier, handelsbeholdning		2.134	-7.084	-5.217
Aktier, anlægsbeholdning		6.224	4.189	13.240
Valuta		2.378	3.310	6.087
Afledte finansielle instrumenter		1	1.239	-20
Værdiregulering, investeringsejendom		0	220	2.395
Aktiver tilknyttet puljeordninger		38.306	-94.832	-85.093
Indlån i puljeordninger		-38.306	94.832	85.093
I alt		20.839	-51.393	-43.077
5 Andre driftsindtægter				
Driftsudligning i datterselskab		3.053	2.051	4.645
Øvrige driftsindtægter (herunder leasingrelaterede)		2.571	2.584	4.994
I alt		5.624	4.635	9.639
6 Udgifter til personale og administration				
Lønninger og vederlag til bestyrelse og direktion				
Bestyrelse og direktion		3.804	3.057	16.425
I alt		3.804	3.057	16.425
Personaleudgifter				
Lønninger		52.857	49.509	99.331
Pensioner		6.396	6.004	12.220
Udgifter til social sikring		8.738	8.149	15.928
I alt		67.991	63.662	127.479
Øvrige administrationsudgifter		56.211	50.687	102.870
I alt		128.006	117.406	246.774
Antal beskæftigede				
Det gennemsnitlige antal beskæftigede i perioden (omregnet til heltidsbeskæftigede)		172	166	167

NOTER - KONCERN

Note	1.000 DKK	2023 1. halvår	2022 1. halvår	2022 1/1 - 31/12	
7 Andre driftsudgifter					
Bidrag til afviklingsformuen		380	275	550	
Øvrige driftsudgifter		77	93	548	
I alt		457	368	1.098	
8 Nedskrivninger og hensættelser på udlån og tilgodehavender m.v.					
Samlede nedskrivninger og hensættelser, opdelt i stadier 30/6 2023		Stadie 1	Stadie 2	Stadie 3	I alt
Udlån og andre tilgodehavender		24.146	20.826	84.783	129.755
Garantier		6.724	1.073	6.984	14.781
Uudnyttet maksimum og lånetilsagn		4.511	2.208	4.795	11.514
I alt		35.381	24.107	96.562	156.050
Eksponeringer før nedskrivninger, opdelt i stadier 30/6 2023		Stadie 1	Stadie 2	Stadie 3	I alt
Udlån og andre tilgodehavender		2.834.404	606.297	172.595	3.613.296
Garantier		1.019.107	113.326	31.348	1.163.781
Uudnyttet maksimum og lånetilsagn		2.227.012	393.617	20.868	2.641.497
I alt		6.080.523	1.113.240	224.811	7.418.574
Samlede nedskrivninger og hensættelser, opdelt i stadier 30/6 2022		Stadie 1	Stadie 2	Stadie 3	I alt
Udlån og andre tilgodehavender		18.495	16.548	152.935	187.978
Garantier		6.017	964	8.790	15.771
Uudnyttet maksimum og lånetilsagn		2.464	4.101	4.520	11.085
I alt		26.976	21.613	166.245	214.834
Eksponeringer før nedskrivninger, opdelt i stadier 30/6 2022		Stadie 1	Stadie 2	Stadie 3	I alt
Udlån og andre tilgodehavender		2.564.234	495.886	295.357	3.355.477
Garantier		1.574.668	138.883	34.943	1.748.494
Uudnyttet maksimum og lånetilsagn		1.948.897	427.947	88.476	2.465.320
I alt		6.087.799	1.062.716	418.776	7.569.291
Samlede nedskrivninger og hensættelser, opdelt i stadier 31/12 2022		Stadie 1	Stadie 2	Stadie 3	I alt
Udlån og andre tilgodehavender		20.731	18.199	143.809	182.739
Garantier		5.671	910	6.715	13.296
Uudnyttet maksimum og lånetilsagn		3.860	1.113	6.132	11.105
I alt		30.262	20.222	156.656	207.140
Eksponeringer før nedskrivninger, opdelt i stadier 31/12 2022		Stadie 1	Stadie 2	Stadie 3	I alt
Udlån og andre tilgodehavender		2.805.392	492.404	234.293	3.532.089
Garantier		1.208.713	122.954	31.629	1.363.296
Uudnyttet maksimum og lånetilsagn		2.120.638	346.748	19.709	2.487.095
I alt		6.134.743	962.106	285.631	7.382.480

Note

1.000 DKK

8 **Nedskrivninger og hensættelser på udlån og tilgodehavender m.v. (fortsat)**

Nedskrivninger 1/1 2023

Nedskrivninger vedr. nye eksponeringer i året, herunder nye konti til eksisterende kunder
Tilbageførte nedskrivninger vedr. indfriede eksponeringer
Ændring af primo nedskrivninger, overførsel fra stadie 1
Ændring af primo nedskrivninger, overførsel fra stadie 2
Ændring af primo nedskrivninger, overførsel fra stadie 3
Nedskrivninger i året som følge af ændring i kreditrisiko
Tidligere nedskrevet, nu endeligt tabt
Andre bevægelser (rentekorrektion m.v.)
Tab uden forudgående nedskrivninger
Indgået på tidligere afskrevne fordringer

Nedskrivninger 30/6 2023

Hensættelse til tab på garantier m.v. 1/1 2023

Hensættelser til tab vedr. nye eksponeringer i året
Tilbageførte hensættelser til tab vedr. indfriede eksponeringer
Ændring af primo hensættelser til tab, overførsel fra stadie 1
Ændring af primo hensættelser til tab, overførsel fra stadie 2
Ændring af primo hensættelser til tab, overførsel fra stadie 3
Hensættelse til tab i året som følge af ændring i kreditrisiko

Hensættelser 30/6 2023

Resultatpåvirkning af nedskrivninger og hensættelser i alt

Nedskrivninger 1/1 2022

Nedskrivninger vedr. nye eksponeringer i året, herunder nye konti til eksisterende kunder
Tilbageførte nedskrivninger vedr. indfriede eksponeringer
Ændring af primo nedskrivninger, overførsel fra stadie 1
Ændring af primo nedskrivninger, overførsel fra stadie 2
Ændring af primo nedskrivninger, overførsel fra stadie 3
Nedskrivninger i året som følge af ændring i kreditrisiko
Tidligere nedskrevet, nu endeligt tabt
Andre bevægelser (rentekorrektion m.v.)
Tab uden forudgående nedskrivninger
Indgået på tidligere afskrevne fordringer

Nedskrivninger 30/6 2022

Hensættelse til tab på garantier m.v. 1/1 2022

Hensættelser til tab vedr. nye eksponeringer i året
Tilbageførte hensættelser til tab vedr. indfriede eksponeringer
Ændring af primo hensættelser til tab, overførsel fra stadie 1
Ændring af primo hensættelser til tab, overførsel fra stadie 2
Ændring af primo hensættelser til tab, overførsel fra stadie 3
Hensættelse til tab i året som følge af ændring i kreditrisiko

Hensættelser 30/6 2022

Resultatpåvirkning af nedskrivninger og hensættelser i alt

	Stadie 1	Stadie 2	Stadie 3	I alt	Resultatførte nedskrivninger
	20.731	18.199	143.809	182.739	0
	4.152	543	1.545	6.240	6.240
	-1.529	-609	-2.252	-4.390	-4.390
	-2.608	2.555	53	0	0
	2.336	-3.121	785	0	0
	401	2.638	-3.039	0	0
	663	621	-7.887	-6.603	-6.603
	0	0	-49.202	-49.202	0
	0	0	971	971	0
	0	0	0	0	160
	0	0	0	0	-201
	24.146	20.826	84.783	129.755	-4.794
	9.531	2.023	12.847	24.401	0
	6.275	101	2.651	9.027	9.027
	-4.799	-390	-2.867	-8.056	-8.056
	-242	223	19	0	0
	244	-247	3	0	0
	75	149	-224	0	0
	151	1.422	-650	923	923
	11.235	3.281	11.779	26.295	1.894
					-2.900

	Stadie 1	Stadie 2	Stadie 3	I alt	Resultatførte nedskrivninger
	21.610	15.648	170.595	207.853	0
	3.201	159	1.165	4.525	4.525
	-1.628	-1.135	-4.946	-7.709	-7.709
	-4.338	4.252	86	0	0
	4.382	-4.821	439	0	0
	255	411	-666	0	0
	-4.987	2.034	-9.568	-12.521	-12.521
	0	0	-5.298	-5.298	0
	0	0	1.128	1.128	0
	0	0	0	0	954
	0	0	0	0	-144
	18.495	16.548	152.935	187.978	-14.895
	8.394	6.222	17.196	31.812	0
	5.164	177	462	5.803	5.803
	-4.184	-823	-1.172	-6.179	-6.179
	-740	733	7	0	0
	681	-687	6	0	0
	461	8	-469	0	0
	-1.295	-565	-2.720	-4.580	-4.580
	8.481	5.065	13.310	26.856	-4.956
					-19.851

Note

1.000 DKK

8 **Nedskrivninger og hensættelser på udlån og tilgodehavender m.v. (fortsat)**

Nedskrivninger 1/1 2022

Nedskrivninger vedr. nye eksponeringer i året, herunder nye konti til eksisterende kunder
Tilbageførte nedskrivninger vedr. indfrie eksponeringer
Ændring af primo nedskrivninger, overførsel fra stadie 1
Ændring af primo nedskrivninger, overførsel fra stadie 2
Ændring af primo nedskrivninger, overførsel fra stadie 3
Nedskrivninger i året som følge af ændring i kreditrisiko
Tidligere nedskrevet, nu endeligt tabt
Andre bevægelser (rentekorrektion m.v.)
Tab uden forudgående nedskrivninger
Indgået på tidligere afskrevne fordringer

Nedskrivninger 31/12 2022

Hensættelse til tab på garantier m.v. 1/1 2022
Hensættelser til tab vedr. nye eksponeringer i året
Tilbageførte hensættelser til tab vedr. indfrie eksponeringer
Ændring af primo hensættelser til tab, overførsel fra stadie 1
Ændring af primo hensættelser til tab, overførsel fra stadie 2
Ændring af primo hensættelser til tab, overførsel fra stadie 3
Hensættelse til tab i året som følge af ændring i kreditrisiko

Hensættelser 31/12 2022

Resultatpåvirkning af nedskrivninger og hensættelser i alt

	Stadie 1	Stadie 2	Stadie 3	I alt	Resultatførte nedskrivninger
	21.610	15.648	170.595	207.853	0
	7.440	1.031	3.624	12.095	12.095
	-4.646	-2.130	-12.429	-19.205	-19.205
	-3.822	3.731	91	0	0
	5.827	-6.263	436	0	0
	149	2.601	-2.750	0	0
	-5.827	3.657	-9.577	-11.747	-11.747
	0	-76	-7.853	-7.929	0
	0	0	1.672	1.672	0
	0	0	0	0	2.336
	0	0	0	0	-279
	20.731	18.199	143.809	182.739	-16.800
	8.394	6.222	17.196	31.812	0
	8.841	406	545	9.792	9.792
	-9.317	-1.419	-2.602	-13.338	-13.338
	-279	231	48	0	0
	878	-906	28	0	0
	470	479	-949	0	0
	544	-2.990	-1.419	-3.865	-3.865
	9.531	2.023	12.847	24.401	-7.411
					-24.211

Der er ikke i 2023 eller 2022 eksponeringer, der var kreditforringet ved første indregning.

Nedskrivninger/hensættelser vedr. nye eksponeringer i året vedrører nedskrivninger på nye faciliteter, der er etableret i løbet af perioden.

Tilbageførte nedskrivninger/hensættelser vedr. indfrie eksponeringer vedrører faciliteter, der er indfriet i løbet af perioden. Ændring af primo nedskrivninger/hensættelser viser overførsel mellem stadier i løbet af perioden.

Nedskrivninger/hensættelser i året som følge af ændringer i kreditrisikoen vedrører eksponeringer, hvor kreditrisikoen er ændret siden primo året.

Tab uden forudgående nedskrivninger er et udtryk for bankens tabsførte udlån, hvor det konstaterede tab er større end nedskrivningerne primo året.

Tallene for nye og indfrie eksponeringer kan indeholde bevægelser, hvor der af procesmæssige årsager er oprettet en ny forretning til indfrielse af en eksisterende forretning med samme kunde.

Pr. 30/6 2023 er der indarbejdet 23.461 t.kr. (30/6 2022: 17.718 t.kr.) i tillæg til de modelberegnedes nedskrivninger. Af dette tillæg kan 3.002 t.kr. relateres til modelusikkerhed og 20.459 t.kr. kan henføres til den geopolitiske situation (pr. 30/6 2022: 1.614 t.kr. tilpasninger til de makroøkonomiske modeller, 7.484 t.kr. relateret til COVID-19 og 8.620 t.kr. relateret til krigen i Ukraine).

Opgørelsen af det ledelsesmæssige skøn er understøttet af beregninger, hvor banken for alle sektorer har vurderet den forventede, yderligere tabsrisiko for bonitetskategorierne 2b30, 2c og 1, samt følsomhedsberegninger hvor faciliteterne flyttes i et dårligere stadie grundet forventninger om højere PD-niveauer for en andel af porteføljen.

For bonitetskategorierne 2b30 udgør tillægget imellem 3,0 % og 17,3 %, for 2c 4,0 % til 24 % og for bonitetskategorien 1 fra 0 % til 26 %.

Dermed udgør nedenstående "Tillæg til modelusikkerhed" et yderligere tillæg til imødegåelse af risici som følge af usikkerhed i modelberegningerne og anses som et ledelsesmæssigt skøn, mens "øvrige tillæg" består af tillæg til imødegåelse af risici, som ikke har materialiseret sig i bankens individuelle nedskrivninger og modelbaserede nedskrivninger. De samlede ledelsesmæssige skøn, er fordelt med 17.167 t.kr. i stadie 1, med 5.121 t.kr. i stadie 2 og med 1.173 t.kr. i stadie 3.

NOTER - KONCERN

Note

1.000 DKK

8 Nedskrivninger og hensættelser på udlån og tilgodehavender m.v. (fortsat)

	30/6 2023				
	Nedskrivninger før tillæg	Tillæg til model-sikkerhed	Øvrige tillæg	Øvrige tillæg Ukraine	I alt
Offentlige myndigheder	0	0	0	0	0
<i>Erhverv</i>					
Landbrug, jagt og skovbrug og fiskeri	8.404	201	1.094	0	9.699
Industri og råstofindvinding	11.232	142	593	0	11.967
Energiforsyning	2.617	0	0	0	2.617
Bygge og anlæg	6.842	218	900	0	7.961
Handel	6.106	801	3.843	0	10.750
Transport, hoteller og restauranter	1.861	489	2.456	0	4.805
Information og kommunikation	717	10	17	0	744
Finansiering og forsikring	15.692	299	499	0	16.490
Fast ejendom	7.783	463	2.275	0	10.521
Øvrige erhverv	5.524	380	1.729	0	7.633
I alt	66.778	3.002	13.406	0	83.186
Private	65.812	0	7.052	0	72.864
I alt	132.590	3.002	20.459	0	156.050

	30/6 2022				
	Nedskrivninger før tillæg	Tillæg til makro-scenarier	Øvrige tillæg COVID-19	Øvrige tillæg Ukraine	I alt
Offentlige myndigheder	0	0	0	0	0
<i>Erhverv</i>					
Landbrug, jagt og skovbrug og fiskeri	58.244	33	566	749	59.592
Industri og råstofindvinding	11.851	321	63	91	12.326
Energiforsyning	1.802	696	0	0	2.498
Bygge og anlæg	3.831	29	134	189	4.183
Handel	3.862	134	1.537	1.206	6.739
Transport, hoteller og restauranter	4.446	38	1.198	741	6.423
Information og kommunikation	474	4	12	0	490
Finansiering og forsikring	21.482	43	215	0	21.740
Fast ejendom	8.096	66	243	188	8.593
Øvrige erhverv	6.272	105	896	750	8.023
I alt	120.360	1.469	4.864	3.914	130.607
Private	76.756	145	2.620	4.706	84.227
I alt	197.116	1.614	7.484	8.620	214.834

	31/12 2022				
	Nedskrivninger før tillæg	Tillæg til modelud-sikkerhed	Øvrige tillæg	Øvrige tillæg Ukraine	I alt
Offentlige myndigheder	0	0	0	0	0
<i>Erhverv</i>					
Landbrug, jagt og skovbrug og fiskeri	54.463	143	1.055	0	55.661
Industri og råstofindvinding	13.569	37	127	0	13.733
Energiforsyning	2.735	0	0	0	2.735
Bygge og anlæg	5.058	139	433	0	5.630
Handel	7.234	593	2.808	0	10.635
Transport, hoteller og restauranter	2.529	471	2.252	0	5.252
Information og kommunikation	1.117	7	9	0	1.133
Finansiering og forsikring	22.511	210	303	0	23.024
Fast ejendom	8.145	467	1.942	0	10.554
Øvrige erhverv	8.753	411	1.930	0	11.094
I alt	126.114	2.478	10.859	0	139.451
Private	61.767	0	5.922	0	67.689
I alt	187.881	2.478	16.781	0	207.140

NOTER - KONCERN

Note	1.000 DKK	2023 1. halvår	2022 1. halvår	2022 1/1 - 31/12
9 Resultat af kapitalandele i associerede virksomheder				
Leasing Fyn Bank A/S		2.091	-921	-318
I alt		2.091	-921	-318
10 Skat				
Beregnet aktuel skat af periodens resultat		19.298	-1.996	37.267
Særskat for den finansielle sektor, 3,2 %		2.674	0	0
Ændring i udskudt skat		-33	-121	-32.073
Forhøjelse af skatteprocent		0	0	-437
Efterregulering af tidligere års beregnet skat		-173	0	684
I alt		21.766	-2.117	5.441
11 Eventualforpligtelser				
Garantier				
Finansgarantier		329.061	433.509	278.500
Tabsgarantier for realkreditlån		475.104	599.268	532.793
Tinglysnings- og konverteringsgarantier		294.143	665.391	503.313
Øvrige garantier		50.692	34.555	35.394
I alt		1.149.000	1.732.723	1.350.000
12 Kapitalprocentopgørelse				
Koncernens kapitalprocent er opgjort i h.t. CRD IV direktiv (EU-forordning af 26. juni 2013)				
Egenkapital		1.280.184	1.178.498	1.215.704
Ej medregnet overskud år til dato		-75.587	0	0
Foreslået udbytte		0	0	-10.094
Kapitalandele i den finansielle sektor (uvæsentlige kap.andele)		-148.800	-115.580	-139.861
Uudnyttet del af ramme til anskaffelse af egne kap.andele *)		-1.471	-4.268	-2.234
Øvrige reguleringer		-15.039	-7.770	-6.439
Egentlig kernekapital efter fradrag		1.039.287	1.050.880	1.057.076
Kapitalgrundlag		1.039.287	1.050.880	1.057.076
Eksponeringer med kreditrisiko		3.122.763	3.248.449	3.117.196
Eksponeringer med markedsrisiko m.v.		628.532	604.247	475.969
Eksponeringer med operationel risiko		508.437	533.772	508.437
Risikoeksponeringer i alt		4.259.732	4.386.468	4.101.602
Kernekapitalprocent		24,4 %	24,0 %	25,8 %
Kapitalprocent		24,4 %	24,0 %	25,8 %
*) den ansøgte ramme til anskaffelse af egne kapitalandele udgør 0,25 %				

NOTER - KONCERN

Note

1.000 DKK

13 Segmentoplysninger

Renteindtægter
Renteudgifter
Gebyrer og provisionsindtægter
Kursreguleringer
Andre driftsindtægter
Udgifter til personale og administration
Nedskrivninger på udlån og tilgodehavender m.v.
Skat
Periodens resultat
Aktiver
Gæld og hensatte forpligtelser
Egenkapital

1. halvår 2023

	Bank	Leasing	Koncern eliminerings	Total
132.607	18.004	-9.904	140.707	
14.083	9.653	-9.696	14.040	
70.090	370	-258	70.202	
20.839	0	0	20.839	
897	4.093	634	5.624	
120.373	8.387	-754	128.006	
-3.403	503	0	-2.900	
20.804	782	180	21.766	
75.587	4.864	-4.864	75.587	
8.624.148	631.199	-582.664	8.672.683	
7.343.964	609.449	-560.914	7.392.499	
1.280.184	21.750	-21.750	1.280.184	

1. halvår 2022

Renteindtægter
Negative renteindtægter
Renteudgifter
Positive renteudgifter
Gebyrer og provisionsindtægter
Kursreguleringer
Andre driftsindtægter
Udgifter til personale og administration
Nedskrivninger på udlån og tilgodehavender m.v.
Skat
Periodens resultat
Aktiver
Gæld og hensatte forpligtelser
Egenkapital

	Bank	Leasing	Koncern eliminerings	Total
51.370	10.779	-3.579	58.570	
1.811	0	0	1.811	
1.690	3.462	-3.462	1.690	
13.217	0	-24	13.193	
73.635	350	-135	73.850	
-51.613	0	220	-51.393	
803	3.252	580	4.635	
111.219	7.244	-1.057	117.406	
-20.576	725	0	-19.851	
-3.012	591	304	-2.117	
-3.395	1.175	-1.175	-3.395	
8.390.747	584.672	-509.759	8.465.660	
7.212.249	566.744	-491.831	7.287.162	
1.178.498	17.928	-17.928	1.178.498	

1/1 - 31/12 2022

Renteindtægter
Negative renteindtægter
Renteudgifter
Positive renteudgifter
Gebyrer og provisionsindtægter
Kursreguleringer
Andre driftsindtægter
Udgifter til personale og administration
Nedskrivninger på udlån og tilgodehavender m.v.
Skat
Periodens resultat
Aktiver
Gæld og hensatte forpligtelser
Egenkapital

	Bank	Leasing	Koncern eliminerings	Total
129.041	24.206	-9.655	143.592	
2.214	0	0	2.214	
5.158	9.382	-9.398	5.142	
16.887	0	-27	16.860	
150.314	688	-307	150.695	
-44.947	0	1.870	-43.077	
1.613	6.863	1.163	9.639	
234.510	14.334	-2.070	246.774	
-24.285	74	0	-24.211	
2.893	1.634	914	5.441	
30.439	5.476	-5.476	30.439	
8.730.781	596.705	-552.572	8.774.914	
7.515.077	573.770	-529.637	7.559.210	
1.215.704	22.935	-22.935	1.215.704	

5 ÅRS HOVED- OG NØGLETAL - KONCERN

1.000 DKK	1. halvår 2023	1. halvår 2022	1. halvår 2021	1. halvår 2020	1. halvår 2019
Resultatopgørelse					
Netto renteindtægter	126.667	68.262	65.409	67.042	72.249
Netto rente- og gebyrindtægter	196.240	141.913	132.223	125.362	139.563
Kursreguleringer	20.839	-51.393	4.425	2.532	12.360
Andre driftsindtægter	5.624	4.635	3.923	3.693	2.666
Udgifter til personale og administration	128.006	117.406	115.935	112.043	111.080
Nedskrivninger på udlån og tilgodehavender m.v.	-2.900	-19.851	-13.854	8.005	-4.961
Resultat før skat	97.353	-5.512	38.055	10.033	47.799
Skat	21.766	-2.117	7.379	1.171	8.493
Periodens resultat	75.587	-3.395	30.676	8.862	39.306
Balance					
Udlån	3.483.542	3.167.499	2.796.188	2.850.791	3.185.009
Indlån og anden gæld inkl. puljeindlån	7.138.105	6.915.154	7.075.724	6.474.600	6.254.001
Egenkapital	1.280.184	1.178.498	1.168.145	1.118.020	1.068.928
Balance i alt	8.672.683	8.465.660	8.551.519	7.865.936	7.571.339
Ikke-balanceførte poster					
Garantier	1.149.000	1.732.723	1.797.056	1.370.385	1.534.158
Nøgletal					
Kapitalprocent	24,4 %	24,0 %	24,6 %	24,7 %	21,1 %
Kernekapitalprocent	24,4 %	24,0 %	24,6 %	24,7 %	21,1 %
Egenkapitalforrentning før skat	7,8 %	-0,5 %	3,3 %	0,9 %	4,5 %
Egenkapitalforrentning efter skat	6,1 %	-0,3 %	2,6 %	0,8 %	3,7 %
Afkastningsgrad	0,9 %	0,0 %	0,4 %	0,1 %	0,5 %
Indtjening pr. omkostningskrone	1,76	0,94	1,36	1,08	1,44
Renterisiko	2,4 %	2,1 %	2,4 %	2,2 %	2,0 %
Valutaposition	5,2 %	4,8 %	4,7 %	3,1 %	4,0 %
Valutarisiko	0,0 %	0,0 %	0,0 %	0,0 %	0,0 %
LCR-brøk	329,0 %	288,0 %	340,0 %	270,0 %	224,0 %
Summen af store engagementer	159,3 %	147,7 %	130,5 %	112,8 %	129,4 %
Nedskrivningsprocent	3,3 %	4,2 %	5,2 %	6,0 %	5,4 %
Periodens tabs- og nedskrivningsprocent	-0,1 %	-0,4 %	-0,3 %	0,2 %	0,0 %
Periodens udlånsvækst	4,0 %	9,2 %	-0,8 %	-5,5 %	-0,2 %
Udlån i forhold til egenkapital	2,7	2,7	2,4	2,5	3,0

Nøgletallene er beregnet i overensstemmelse med Finanstilsynets definitioner

KVARTALSSAMMENLIGNING - KONCERN

1.000 DKK	2. kvartal 2023	1. kvartal 2023	4. kvartal 2022	3. kvartal 2022	2. kvartal 2022
Resultatopgørelse					
Netto renteindtægter	67.371	59.296	46.955	37.879	34.981
Netto rente- og gebyrindtægter	99.327	96.913	82.316	72.709	75.543
Kursreguleringer	8.301	12.538	13.144	-4.828	-34.890
Andre driftsindtægter	2.215	3.409	2.572	2.432	2.265
Udgifter til personale og administration	63.075	64.931	61.785	67.583	58.358
Andre driftsudgifter	239	218	538	192	181
Nedskrivninger på udlån og tilgodehavender m.v.	3.571	-6.471	1.461	-5.821	-10.775
Resultat før skat	42.838	54.515	34.161	7.231	-6.164
Skat	8.700	13.066	6.556	1.002	-988
Periodens resultat	34.138	41.449	27.605	6.229	-5.176
Balance					
Udlån	3.483.542	3.415.707	3.349.350	3.143.151	3.167.499
Indlån og anden gæld inkl. puljeindlån	7.138.105	6.897.463	7.284.810	7.142.399	6.915.154
Egenkapital	1.280.184	1.246.927	1.215.704	1.185.425	1.178.498
Balance i alt	8.672.683	8.366.568	8.774.914	8.601.492	8.465.660
Ikke-balanceførte poster					
Garantier	1.149.000	1.261.018	1.350.000	1.549.548	1.732.723
Nøgletal					
Kapitalprocent	24,4 %	25,5 %	25,8 %	25,3 %	24,0 %
Kernekapitalprocent	24,4 %	25,5 %	25,8 %	25,3 %	24,0 %
Egenkapitalforrentning før skat	3,4 %	4,4 %	2,8 %	0,6 %	-0,5 %
Egenkapitalforrentning efter skat	2,7 %	3,4 %	2,3 %	0,5 %	-0,4 %
Indtjening pr. omkostningskrone	1,63	1,91	1,53	1,12	0,87
Renterisiko	2,4 %	1,5 %	1,8 %	1,6 %	2,1 %
Valutaposition	5,2 %	4,1 %	4,8 %	3,9 %	4,8 %
Valutarisiko	0,0 %	0,0 %	0,0 %	0,0 %	0,0 %
LCR-brøk	329,0 %	415,0 %	363,0 %	370,0 %	288,0 %
Summen af store engagementer	159,3 %	163,5 %	152,6 %	153,3 %	147,7 %
Nedskrivningsprocent	3,3 %	3,3 %	4,2 %	4,2 %	4,2 %
Periodens tabs- og nedskrivningsprocent	0,1 %	-0,1 %	0,0 %	-0,1 %	-0,2 %
Periodens udlånsvækst	2,0 %	2,0 %	6,6 %	-0,8 %	2,7 %
Udlån i forhold til egenkapital	2,7	2,7	2,8	2,7	2,7

Nøgletallene er beregnet i overensstemmelse med Finanstilsynets definitioner

RESULTAT- OG TOTALINDKOMSTOPGØRELSE - MODERSELSKAB

		1.000 DKK		
Note		2023 1. halvår	2022 1. halvår	2022 1/1 - 31/12
2	Renteindtægter opgjort efter den effektive rentes metode	132.607	51.370	129.041
2a	Negative renteindtægter	0	1.811	2.214
3	Renteudgifter	14.083	1.690	5.158
3a	Positive renteudgifter	0	13.217	16.887
	Netto renteindtægter	118.524	61.086	138.556
	Udbytte af aktier m.v.	6.617	6.419	6.515
4	Gebyrer og provisionsindtægter	70.090	73.635	150.314
	Afgivne gebyrer og provisionsudgifter	7.135	6.490	13.136
	Netto rente- og gebyrindtægter	188.096	134.650	282.249
5	Kursreguleringer	20.839	-51.613	-44.947
6	Andre driftsindtægter	897	803	1.613
7	Udgifter til personale og administration	120.373	111.219	234.510
	Af- og nedskrivning på immaterielle og materielle aktiver	1.516	1.490	2.975
8	Andre driftsudgifter	457	368	1.098
9	Nedskrivninger på udlån og tilgodehavender m.v.	-3.403	-20.576	-24.285
10	Resultat af kapitalandele i tilknyttede virksomheder	5.502	2.254	8.715
	Resultat før skat	96.391	-6.407	33.332
11	Skat	20.804	-3.012	2.893
	Periodens resultat	75.587	-3.395	30.439
Totalindkomstopgørelse				
	Periodens resultat	75.587	-3.395	30.439
	<i>Anden totalindkomst</i>			
	<i>Anden totalindkomst, som ikke kan reklassificeres til resultatopgørelsen</i>			
	Opskrivning på domicilejendomme	0	0	600
	Kapitalbevægelser i datterselskaber	0	0	2.925
	Skat af kapitalbevægelser i datterselskaber og opskrivning på domicilejendomme	0	0	-800
		0	0	2.725
	<i>Anden totalindkomst, som kan blive reklassificeret til resultatopgørelsen</i>			
	Værdiregulering af sikringsinstrumenter	342	1.835	2.740
	Skat af værdiregulering af sikringsinstrumenter	-86	-404	-602
		256	1.431	2.138
	Periodens totalindkomst	75.843	-1.964	35.302

BALANCE - MODERSELSKAB

		1.000 DKK		
Note	Aktiver	30. juni 2023	30. juni 2022	31. dec. 2022
	Kassebeholdning og anfordringstilgodehavender hos centralbanker	402.478	603.473	1.192.178
	Tilgodehavender hos kreditinstitutter og centralbanker	74.816	107.785	120.230
	Udlån og andre tilgodehavender til amortiseret kostpris	3.502.368	3.155.860	3.333.063
	Obligationer til dagsværdi	3.450.482	3.382.684	2.867.198
	Aktier m.v.	312.216	304.596	303.825
	Kapitalandele i tilknyttede virksomheder	58.324	52.579	62.028
	Aktiver tilknyttet puljeordninger	683.177	643.148	659.597
	Grunde og bygninger i alt	26.454	25.957	27.653
	Investeringsejendomme	5.539	5.014	5.539
	Domicilejendomme	20.915	20.943	22.114
	Øvrige materielle aktiver	2.324	1.971	2.776
	Aktuelle skatteaktiver	0	12.746	0
	Udskudte skatteaktiver	3.850	2.876	3.767
	Andre aktiver	99.802	89.972	151.478
	Periodeafgrænsningsposter	7.857	7.100	6.988
	Aktiver i alt	8.624.148	8.390.747	8.730.781
	Passiver			
	Gæld			
	Gæld til kreditinstitutter og centralbanker	148.556	259.451	159.226
	Indlån og anden gæld	6.424.450	6.243.274	6.597.048
	Indlån i puljeordninger	683.177	643.148	659.597
	Aktuelle skatteforpligtelser	15.827	0	28.681
	Andre passiver	42.199	36.033	44.430
	Periodeafgrænsningsposter	2.543	2.547	777
	Gæld i alt	7.316.752	7.184.453	7.489.759
	Hensatte forpligtelser			
	Hensættelser til pensioner og lignende forpligtelser	917	940	917
	Hensættelser til tab på garantier m.v.	26.295	26.856	24.401
	Hensatte forpligtelser i alt	27.212	27.796	25.318
	Egenkapital			
	Aktiekapital	75.810	75.810	75.810
	Opskrivningshenlæggelser	5.149	2.482	5.189
	Reserve for sikringsinstrumenter	1.946	1.496	2.202
	Overført resultat	1.197.279	1.098.710	1.122.409
	Foreslået udbytte	0	0	10.094
	Egenkapital i alt	1.280.184	1.178.498	1.215.704
	Passiver i alt	8.624.148	8.390.747	8.730.781

EGENKAPITALOPGØRELSE - MODERSELSKAB

1.000 DKK

	Aktiekapital	Opskrivningshænlæggelser	Reserve for sikringsinstrumenter	Overført resultat	Foreslået udbytte	I alt
Egenkapital 1/1 2023	75.810	5.189	2.202	1.122.409	10.094	1.215.704
<i>Totalindkomst i perioden</i>						
Periodens resultat	0	0	0	75.587	0	75.587
Værdiregulering af sikringsinstrumenter efter skat	0	0	-256	0	0	-256
Periodens totalindkomst	0	0	-256	75.587	0	75.331
<i>Øvrige transaktioner i perioden</i>						
Periodens afskrivning relateret til opskrivningshænlæggelser	0	-51	0	51	0	0
Periodens regulering af udskudt skat relateret til opskrivningshænlæggelser	0	11	0	-11	0	0
Udbetalt udbytte / udbytte af egne aktier	0	0	0	1	-10.094	-10.093
Køb af egne aktier	0	0	0	-11.109	0	-11.109
Salg af egne aktier	0	0	0	10.351	0	10.351
Øvrige transaktioner	0	-40	0	-717	-10.094	-10.851
Egenkapital 30/6 2023	75.810	5.149	1.946	1.197.279	0	1.280.184
Egenkapital 1/1 2022	75.810	2.502	64	1.102.084	21.425	1.201.885
<i>Totalindkomst i perioden</i>						
Periodens resultat	0	0	0	-3.395	0	-3.395
Værdiregulering af sikringsinstrumenter efter skat	0	0	1.432	0	0	1.432
Periodens totalindkomst	0	0	1.432	-3.395	0	-1.963
<i>Øvrige transaktioner i perioden</i>						
Periodens afskrivning relateret til opskrivningshænlæggelser	0	-25	0	25	0	0
Periodens regulering af udskudt skat relateret til opskrivningshænlæggelser	0	5	0	-5	0	0
Udbetalt udbytte / udbytte af egne aktier	0	0	0	1	-21.425	-21.424
Køb af egne aktier	0	0	0	-10.429	0	-10.429
Salg af egne aktier	0	0	0	10.429	0	10.429
Øvrige transaktioner	0	-20	0	21	-21.425	-21.424
Egenkapital 30/6 2022	75.810	2.482	1.496	1.098.710	0	1.178.498

NOTER - MODERSELSKAB

Note	1.000 DKK	2023 1. halvår	2022 1. halvår	2022 1/1 - 31/12
1 Anvendt regnskabspraksis				
Delårsrapporten for moderselskabet aflægges i overensstemmelse med lov om finansiel virksomhed, herunder Bekendtgørelse om finansielle rapporter for kreditinstitutter og fondsmæglerselskaber m.fl.				
Delårsrapporten for moderselskabet aflægges efter samme indregnings- og målingskriterier som koncernregnskabet. Kapitalandele i tilknyttede virksomheder måles til andel af indre værdi på balancedagen.				
Anvendt regnskabspraksis er uændret i forhold til årsrapporten for 2022.				
2 Renteindtægter				
Tilgodehavender hos kreditinstitutter og centralbanker		7.115	4	3.578
Udlån og andre tilgodehavender		89.947	49.483	111.951
Obligationer		35.217	1.825	13.387
Afledte finansielle instrumenter		328	-236	-170
heraf: rentekontrakter		-1	-107	-2
valutakontrakter		329	-129	-168
Øvrige renteindtægter		0	294	295
I alt		132.607	51.370	129.041
2a Negative renteindtægter				
Negative renteindtægter af tilgodehavender hos kreditinstitutter og centralbanker		0	1.811	2.214
I alt		0	1.811	2.214
3 Renteudgifter				
Indlån og anden gæld		13.966	1.639	5.018
Øvrige renteudgifter		117	51	140
I alt		14.083	1.690	5.158
3a Positive renteudgifter				
Positive renteudgifter af indlån og anden gæld		0	13.217	16.887
I alt		0	13.217	16.887
4 Gebyrer og provisionsindtægter				
Værdipapirhandel og depoter		13.809	15.427	31.941
Betalingsformidling		7.576	8.464	17.079
Lånesagsgebyrer		7.220	11.883	23.374
Garantiprovision		9.935	10.738	21.620
Øvrige gebyrer og provisioner		31.550	27.123	56.300
I alt		70.090	73.635	150.314
5 Kursreguleringer				
Obligationer, handelsbeholdning		10.102	-53.267	-59.562
Aktier, handelsbeholdning		2.134	-7.084	-5.217
Aktier, anlægsbeholdning (dagsværdioption)		6.224	4.189	13.240
Valuta		2.378	3.310	6.087
Afledte finansielle instrumenter		1	1.239	-20
Værdiregulering, investeringsejendom		0	0	525
Aktiver tilknyttet puljeordninger		38.306	-94.832	-85.093
Indlån i puljeordninger		-38.306	94.832	85.093
I alt		20.839	-51.613	-44.947
6 Andre driftsindtægter				
Øvrige driftsindtægter		897	803	1.613
I alt		897	803	1.613

NOTER - MODERSELSKAB

Note	1.000 DKK	2023 1. halvår	2022 1. halvår	2022 1/1 - 31/12
7 Udgifter til personale og administration				
Lønninger og vederlag til bestyrelse og direktion				
Bestyrelse og direktion		3.804	3.057	16.425
I alt		3.804	3.057	16.425
Personaleudgifter				
Lønninger		52.791	49.444	99.201
Pensioner		6.396	6.004	12.220
Udgifter til social sikring		8.738	8.149	15.928
I alt		67.925	63.597	127.349
Øvrige administrationsudgifter		48.644	44.565	90.736
I alt		120.373	111.219	234.510
Antal beskæftigede				
Det gennemsnitlige antal beskæftigede i perioden (omregnet til heltidsbeskæftigede)		172	166	167
8 Andre driftsudgifter				
Bidrag til afviklingsformuen		380	275	550
Øvrige driftsudgifter		77	93	548
I alt		457	368	1.098

9 Nedskrivning og hensættelser på udlån og tilgodehavender m.v.

Samlede nedskrivninger og hensættelser, opdelt i stadier 30/6 2023

	Stadie 1	Stadie 2	Stadie 3	I alt
Udlån og andre tilgodehavender	22.142	20.665	82.165	124.972
Garantier	6.724	1.073	6.984	14.781
Udnyttet maksimum og lånetilsagn	4.511	2.208	4.795	11.514
I alt	33.377	23.946	93.944	151.267

Eksponeringer før nedskrivninger, opdelt i stadier 30/6 2023

	Stadie 1	Stadie 2	Stadie 3	I alt
Udlån og andre tilgodehavender	2.901.686	560.828	164.826	3.627.340
Garantier	1.024.407	113.326	31.348	1.169.081
Udnyttet maksimum og lånetilsagn	2.261.341	393.617	20.868	2.675.826
I alt	6.187.434	1.067.771	217.042	7.472.247

Samlede nedskrivninger og hensættelser, opdelt i stadier 30/6 2022

	Stadie 1	Stadie 2	Stadie 3	I alt
Udlån og andre tilgodehavender	16.542	16.412	148.910	181.864
Garantier	6.017	964	8.790	15.771
Udnyttet maksimum og lånetilsagn	2.464	4.101	4.520	11.085
I alt	25.023	21.477	162.220	208.720

Eksponeringer før nedskrivninger, opdelt i stadier 30/6 2022

	Stadie 1	Stadie 2	Stadie 3	I alt
Udlån og andre tilgodehavender	2.596.889	453.068	287.767	3.337.724
Garantier	1.578.368	138.883	34.943	1.752.194
Udnyttet maksimum og lånetilsagn	2.025.712	427.947	88.476	2.542.135
I alt	6.200.969	1.019.898	411.186	7.632.053

Note

1.000 DKK

9 **Nedskrivning og hensættelser på udlån og tilgodehavender m.v. (fortsat)**

Samlede nedskrivninger og hensættelser, opdelt i stadier 31/12 2022

Udlån og andre tilgodehavender
Garantier
Uudnyttet maksimum og lånetilsagn
I alt

Stadie 1	Stadie 2	Stadie 3	I alt
18.683	18.069	141.701	178.453
5.671	910	6.715	13.296
3.860	1.113	6.132	11.105
28.214	20.092	154.548	202.854

Eksponeringer før nedskrivninger opdelt i stadier 31/12 2022

Udlån og andre tilgodehavender
Garantier
Uudnyttet maksimum og lånetilsagn
I alt

Stadie 1	Stadie 2	Stadie 3	I alt
2.830.675	451.574	229.267	3.511.516
1.212.413	122.954	31.629	1.366.996
2.192.394	346.748	19.709	2.558.851
6.235.482	921.276	280.605	7.437.363

Nedskrivninger 1/1 2023

Nedskrivninger vedr. nye eksponeringer i året, herunder nye konti til eksisterende kunder
Tilbageførte nedskrivninger vedr. indfriede eksponeringer
Ændring af primo nedskrivninger, overførsel fra stadie 1
Ændring af primo nedskrivninger, overførsel fra stadie 2
Ændring af primo nedskrivninger, overførsel fra stadie 3
Nedskrivninger i året som følge af ændring i kreditrisiko
Tidligere nedskrevet, nu endeligt tabt
Andre bevægelser (rentekorrektion m.v.)
Tab uden forudgående nedskrivninger
Indgået på tidligere afskrevne fordringer

Stadie 1	Stadie 2	Stadie 3	I alt	Resultatførte nedskrivninger
18.683	18.069	141.701	178.453	0
3.593	492	1.462	5.547	5.547
-1.260	-586	-2.193	-4.039	-4.039
-2.566	2.524	42	0	0
2.336	-3.117	781	0	0
375	2.610	-2.985	0	0
981	673	-8.412	-6.758	-6.758
0	0	-49.202	-49.202	0
0	0	971	971	0
0	0	0	0	122
0	0	0	0	-169
22.142	20.665	82.165	124.972	-5.297

Nedskrivninger 30/6 2023

Hensættelse til tab på garantier m.v. 1/1 2023

Hensættelser til tab vedr. nye eksponeringer i året
Tilbageførte hensættelser til tab vedr. indfriede eksponeringer
Ændring af primo hensættelser til tab, overførsel fra stadie 1
Ændring af primo hensættelser til tab, overførsel fra stadie 2
Ændring af primo hensættelser til tab, overførsel fra stadie 3
Hensættelse til tab i året som følge af ændring i kreditrisiko

9.531	2.023	12.847	24.401	0
6.275	101	2.651	9.027	9.027
-4.799	-390	-2.867	-8.056	-8.056
-242	223	19	0	0
244	-247	3	0	0
75	149	-224	0	0
151	1.422	-650	923	923
11.235	3.281	11.779	26.295	1.894

Hensættelser 30/6 2023

Resultatpåvirkning af nedskrivninger og hensættelser i alt

-3.403

Nedskrivninger 1/1 2022

Nedskrivninger vedr. nye eksponeringer i året, herunder nye konti til eksisterende kunder
Tilbageførte nedskrivninger vedr. indfriede eksponeringer
Ændring af primo nedskrivninger, overførsel fra stadie 1
Ændring af primo nedskrivninger, overførsel fra stadie 2
Ændring af primo nedskrivninger, overførsel fra stadie 3
Nedskrivninger i året som følge af ændring i kreditrisiko
Tidligere nedskrevet, nu endeligt tabt
Andre bevægelser (rentekorrektion m.v.)
Tab uden forudgående nedskrivninger
Indgået på tidligere afskrevne fordringer

Stadie 1	Stadie 2	Stadie 3	I alt	Resultatførte nedskrivninger
20.093	15.470	166.400	201.963	0
2.684	159	1.150	3.993	3.993
-1.376	-1.107	-4.368	-6.851	-6.851
-4.311	4.233	78	0	0
4.333	-4.771	438	0	0
0	390	-390	0	0
-4.881	2.038	-10.228	-13.071	-13.071
0	0	-5.298	-5.298	0
0	0	1.128	1.128	0
0	0	0	0	438
0	0	0	0	-129
16.542	16.412	148.910	181.864	-15.620

Nedskrivninger 30/6 2022

Note

1.000 DKK

9 Nedskrivning og hensættelser på udlån og tilgodehavender m.v.

Hensættelse til tab på garantier m.v. 1/1 2022

Hensættelser til tab vedr. nye eksponeringer i året	8.394	6.222	17.196	31.812	0
Tilbageførte hensættelser til tab vedr. indfrie eksponeringer	5.164	177	462	5.803	5.803
Ændring af primo hensættelser til tab, overførsel fra stadie 1	-4.184	-823	-1.172	-6.179	-6.179
Ændring af primo hensættelser til tab, overførsel fra stadie 2	-740	733	7	0	0
Ændring af primo hensættelser til tab, overførsel fra stadie 3	681	-687	6	0	0
Hensættelse til tab i året som følge af ændring i kreditrisiko	461	8	-469	0	0
	-1.295	-565	-2.720	-4.580	-4.580

Hensættelser 30/6 2022

Stadie 1	Stadie 2	Stadie 3	I alt	Resultatførte nedskrivninger
8.394	6.222	17.196	31.812	0
5.164	177	462	5.803	5.803
-4.184	-823	-1.172	-6.179	-6.179
-740	733	7	0	0
681	-687	6	0	0
461	8	-469	0	0
-1.295	-565	-2.720	-4.580	-4.580
8.481	5.065	13.310	26.856	-4.956

Resultatpåvirkning af nedskrivninger og hensættelser i alt

-20.576

Nedskrivninger 1/1 2022

Nedskrivninger vedr. nye eksponeringer i året, herunder nye konti til eksisterende kunder	20.093	15.470	166.400	201.963	0
Tilbageførte nedskrivninger vedr. indfrie eksponeringer	6.490	1.005	3.598	11.093	11.093
Ændring af primo nedskrivninger, overførsel fra stadie 1	-4.241	-2.077	-10.366	-16.684	-16.684
Ændring af primo nedskrivninger, overførsel fra stadie 2	-3.769	3.684	85	0	0
Ændring af primo nedskrivninger, overførsel fra stadie 3	5.767	-6.203	436	0	0
Nedskrivninger i året som følge af ændring i kreditrisiko	23	2.589	-2.612	0	0
Tidligere nedskrevet, nu endeligt tabt	-5.680	3.677	-9.660	-11.663	-11.663
Andre bevægelser (rentekorrektion m.v.)	0	-76	-7.852	-7.928	0
Tab uden forudgående nedskrivninger	0	0	0	0	617
Indgået på tidligere afskrevne fordringer	0	0	0	0	-237

Nedskrivninger 31/12 2022

Stadie 1	Stadie 2	Stadie 3	I alt	Resultatførte nedskrivninger
20.093	15.470	166.400	201.963	0
6.490	1.005	3.598	11.093	11.093
-4.241	-2.077	-10.366	-16.684	-16.684
-3.769	3.684	85	0	0
5.767	-6.203	436	0	0
23	2.589	-2.612	0	0
-5.680	3.677	-9.660	-11.663	-11.663
0	-76	-7.852	-7.928	0
0	0	1.672	1.672	0
0	0	0	0	617
0	0	0	0	-237
18.683	18.069	141.701	178.453	-16.874

Hensættelse til tab på garantier m.v. 1/1 2022

Hensættelser til tab vedr. nye eksponeringer i året	8.394	6.222	17.196	31.812	0
Tilbageførte hensættelser til tab vedr. indfrie eksponeringer	8.841	406	545	9.792	9.792
Ændring af primo hensættelser til tab, overførsel fra stadie 1	-9.317	-1.419	-2.602	-13.338	-13.338
Ændring af primo hensættelser til tab, overførsel fra stadie 2	-279	231	48	0	0
Ændring af primo hensættelser til tab, overførsel fra stadie 3	878	-906	28	0	0
Hensættelse til tab i året som følge af ændring i kreditrisiko	470	479	-949	0	0
	544	-2.990	-1.419	-3.865	-3.865

Hensættelser 31/12 2022

Stadie 1	Stadie 2	Stadie 3	I alt	Resultatførte nedskrivninger
8.394	6.222	17.196	31.812	0
8.841	406	545	9.792	9.792
-9.317	-1.419	-2.602	-13.338	-13.338
-279	231	48	0	0
878	-906	28	0	0
470	479	-949	0	0
544	-2.990	-1.419	-3.865	-3.865
9.531	2.023	12.847	24.401	-7.411

Resultatpåvirkning af nedskrivninger og hensættelser i alt

-24.285

Der er ikke i 2023 eller 2022 eksponeringer, der var kreditforringet ved første indregning.

Nedskrivninger/hensættelser vedr. nye eksponeringer i året vedrører nedskrivninger på nye faciliteter, der er etableret i løbet af perioden.

Tilbageførte nedskrivninger/hensættelser vedr. indfrie eksponeringer vedrører faciliteter, der er indfriet i løbet af perioden.

Ændring af primo nedskrivninger/hensættelser viser overførsel mellem stadier i løbet af perioden.

Nedskrivninger/hensættelser i året som følge af ændringer i kreditrisikoen vedrører eksponeringer, hvor kreditrisikoen er ændret siden primo året.

Tab uden forudgående nedskrivninger er et udtryk for bankens tabsførte udlån, hvor det konstaterede tab er større end nedskrivningerne primo året.

Tallene for nye og indfrie eksponeringer kan indeholde bevægelser, hvor der af procesmæssige årsager er oprettet en ny forretning til indfrielse af en eksisterende forretning med samme kunde.

Pr. 30/6 2023 er der indarbejdet 23.461 t.kr. (30/6 2022: 17.718 t.kr.) i tillæg til de modelberegnedes nedskrivninger. Af dette tillæg kan 3.002 t.kr. relateres til modelusikkerhed og 20.459 t.kr. kan henføres til den geopolitiske situation (pr. 30/6 2022: 1.614 t.kr. tilpasninger til de makroøkonomiske modeller, 7.484 t.kr. relateret til COVID-19 og 8.620 t.kr. relateret til krigen i Ukraine).

Opgørelsen af det ledelsesmæssige skøn er understøttet af beregninger, hvor banken for alle sektorer har vurderet den forventede, yderligere tabsrisiko for bonitetskategorierne 2b30, 2c og 1, samt følsomhedsberegninger hvor faciliteterne flyttes i et dårligere stadie grundet forventninger om højere PD-niveauer for en andel af porteføljen.

For bonitetskategorierne 2b30 udgør tillægget imellem 3,0 % og 17,3 %, for 2c 4,0 % til 24 % og for bonitetskategorien 1 fra 0 % til 26 %.

Dermed udgør nedenstående "Tillæg til modelusikkerhed" et yderligere tillæg til imødegåelse af risici som følge af usikkerhed i modelberegningerne og anses som et ledelsesmæssigt skøn, mens "Øvrige tillæg" består af tillæg til imødegåelse af risici, som ikke har materialiseret sig i bankens individuelle nedskrivninger og modelbaserede nedskrivninger.

De samlede ledelsesmæssige skøn, er fordelt med 17.167 t.kr. i stadie 1, med 5.121 t.kr. i stadie 2 og med 1.173 t.kr. i stadie 3.

NOTER - MODERSELSKAB

Note

1.000 DKK

9 Nedskrivninger og hensættelser på udlån og tilgodehavender m.v. (fortsat)

	30/6 2023				
	Nedskrivninger før tillæg	Tillæg til model-sikkerhed	Øvrige tillæg	Øvrige tillæg Ukraine	I alt
Offentlige myndigheder	0	0	0	0	0
<i>Erhverv</i>					
Landbrug, jagt og skovbrug og fiskeri	6.187	201	1.094	0	7.482
Industri og råstofindvinding	10.657	142	593	0	11.392
Energiforsyning	2.419	0	0	0	2.419
Bygge og anlæg	6.324	218	900	0	7.443
Handel	5.898	801	3.843	0	10.542
Transport, hoteller og restauranter	1.525	489	2.456	0	4.469
Information og kommunikation	713	10	17	0	740
Finansiering og forsikring	15.653	299	499	0	16.451
Fast ejendom	7.744	463	2.275	0	10.482
Øvrige erhverv	4.875	380	1.729	0	6.984
I alt	61.995	3.002	13.406	0	78.403
Private	65.811	0	7.052	0	72.864
I alt	127.807	3.002	20.459	0	151.267

	30/6 2022				
	Nedskrivninger før tillæg	Tillæg til makro-scenarier	Øvrige tillæg COVID-19	Øvrige tillæg Ukraine	I alt
Offentlige myndigheder	0	0	0	0	0
<i>Erhverv</i>					
Landbrug, jagt og skovbrug og fiskeri	55.790	33	566	749	57.138
Industri og råstofindvinding	11.346	321	63	91	11.821
Energiforsyning	1.620	696	0	0	2.316
Bygge og anlæg	3.295	29	134	189	3.647
Handel	3.609	134	1.537	1.206	6.486
Transport, hoteller og restauranter	4.183	38	1.198	741	6.160
Information og kommunikation	444	4	12	0	460
Finansiering og forsikring	21.451	43	215	0	21.709
Fast ejendom	8.036	66	243	188	8.533
Øvrige erhverv	4.472	105	896	750	6.223
I alt	114.246	1.469	4.864	3.914	124.493
Private	76.756	145	2.620	4.706	84.227
I alt	191.002	1.614	7.484	8.620	208.720

	31/12 2022				
	Nedskrivninger før tillæg	Tillæg til modelud-sikkerhed	Øvrige tillæg	Øvrige tillæg Ukraine	I alt
Offentlige myndigheder	0	0	0	0	0
<i>Erhverv</i>					
Landbrug, jagt og skovbrug og fiskeri	52.632	143	1.055	0	53.830
Industri og råstofindvinding	13.049	37	127	0	13.213
Energiforsyning	2.535	0	0	0	2.535
Bygge og anlæg	4.523	139	433	0	5.095
Handel	7.021	593	2.808	0	10.422
Transport, hoteller og restauranter	2.274	471	2.252	0	4.997
Information og kommunikation	1.111	7	9	0	1.127
Finansiering og forsikring	22.477	210	303	0	22.990
Fast ejendom	8.073	467	1.942	0	10.482
Øvrige erhverv	8.133	411	1.930	0	10.474
I alt	121.828	2.478	10.859	0	135.165
Private	61.767	0	5.922	0	67.689
I alt	183.595	2.478	16.781	0	202.854

NOTER - MODERSELSKAB

Note	2023 1. halvår	2022 1. halvår	2022 1/1 - 31/12
10 Resultat af kapitalandele i tilknyttede virksomheder			
Leasing Fyn Svendborg A/S	4.864	1.175	5.476
Ejendomsselskabet Centrumpladsen, Svendborg ApS	664	1.018	3.157
Ejendomsselskabet Trindholmsgade Kolding ApS	-26	61	82
I alt	5.502	2.254	8.715
11 Skat			
Beregnet aktuel skat af periodens resultat	18.386	-2.886	3.383
Særskat for den finansielle sektor, 3,2 %	2.674	0	0
Ændring i udskudt skat	-83	-126	-736
Forhøjelse af skatteprocent	0	0	-437
Efterregulering af tidligere års beregnet skat	-173	0	683
I alt	20.804	-3.012	2.893
12 Eventualforpligtelser			
Garantier			
Finansgarantier	329.061	433.509	278.500
Tabsgarantier for realkreditlån	480.404	602.968	536.493
Tinglysnings- og konverteringsgarantier	294.143	665.391	503.313
Øvrige garantier	50.692	34.555	35.394
I alt	1.154.300	1.736.423	1.353.700
13 Kapitalprocentopgørelse			
Bankens kapitalprocent er opgjort i h.t. CRD IV direktiv (EU-forordning af 26. juni 2013)			
Egenkapital	1.280.184	1.178.498	1.215.704
Ej medregnet overskud år til dato	-75.587	0	0
Foreslået udbytte	0	0	-10.094
Kapitalandele i den finansielle sektor (uvæsentlige kap.andele)	-148.797	-115.576	-139.858
Uudnyttet del af ramme til anskaffelse af egne kap.andele *)	-1.471	-4.268	-2.234
Øvrige reguleringer	-15.003	-7.737	-6.409
Egentlig kernekapital efter fradrag	1.039.326	1.050.917	1.057.109
Kapitalgrundlag	1.039.326	1.050.917	1.057.109
Eksponeringer med kreditrisiko	3.116.339	3.220.938	3.118.195
Eksponeringer med markedsrisiko m.v.	628.532	604.247	475.969
Eksponeringer med operationel risiko	463.118	490.765	463.118
Risikoeksponeringer i alt	4.207.989	4.315.950	4.057.282
Kernekapitalprocent	24,7 %	24,3 %	26,1 %
Kapitalprocent	24,7 %	24,3 %	26,1 %

*) den ansøgte ramme til anskaffelse af egne kapitalandele udgør 0,25 %

5 ÅRS HOVED- OG NØGLETAL - MODERSELSKAB

	1. halvår 2023	1. halvår 2022	1. halvår 2021	1. halvår 2020	1. halvår 2019
Resultatopgørelse					
Netto renteindtægter	118.524	61.086	57.341	58.853	63.504
Netto rente- og gebyrindtægter	188.096	134.650	124.123	117.190	130.932
Kursreguleringer	20.839	-51.613	4.425	2.532	12.360
Andre driftsindtægter	897	803	761	629	681
Udgifter til personale og administration	120.373	111.219	108.333	104.133	103.128
Nedskrivninger på udlån og tilgodehavender m.v.	-3.403	-20.576	-13.763	7.896	-5.487
Resultat af kapitalandele i tilknyttede virksomheder	5.502	2.254	4.622	3.125	2.753
Resultat før skat	96.391	-6.407	37.374	9.373	47.377
Skat	20.804	-3.012	6.698	511	8.071
Periodens resultat	75.587	-3.395	30.676	8.862	39.306
Balance					
Udlån	3.502.368	3.155.860	2.767.853	2.811.154	3.138.637
Indlån og anden gæld inkl. puljeindlån	7.107.627	6.886.422	7.038.505	6.435.820	6.212.646
Egenkapital	1.280.184	1.178.498	1.168.145	1.118.020	1.068.928
Balance i alt	8.624.148	8.390.747	8.464.066	7.777.813	7.478.805
Ikke-balanceførte poster					
Garantier	1.154.300	1.736.423	1.798.956	1.372.185	1.541.058
Nøgletal					
Kapitalprocent	24,7 %	24,3 %	25,0 %	24,7 %	20,9 %
Kernekapitalprocent	24,7 %	24,3 %	25,0 %	24,7 %	20,9 %
Egenkapitalforrentning før skat	7,7 %	-0,5 %	3,2 %	0,8 %	4,5 %
Egenkapitalforrentning efter skat	6,1 %	-0,3 %	2,6 %	0,8 %	3,7 %
Afkastningsgrad	0,9 %	0,0 %	0,4 %	0,1 %	0,5 %
Indtjening pr. omkostningskrone	1,81	0,93	1,40	1,08	1,48
Renterisiko	2,3 %	2,1 %	2,4 %	2,2 %	2,0 %
Valutaposition	5,2 %	4,9 %	4,7 %	3,1 %	4,0 %
Valutarisiko	0,0 %	0,0 %	0,0 %	0,0 %	0,0 %
LCR-brøk	315,0 %	288,0 %	340,0 %	270,0 %	224,0 %
Summen af store engagementer	159,3 %	147,7 %	130,5 %	112,8 %	129,4 %
Nedskrivningsprocent	3,1 %	4,1 %	5,1 %	5,9 %	5,3 %
Periodens tabs- og nedskrivningsprocent	-0,1 %	-0,4 %	-0,3 %	0,2 %	-0,1 %
Periodens udlånsvækst	5,1 %	9,5 %	-0,9 %	-5,7 %	0,1 %
Udlån i forhold til egenkapital	2,7	2,7	2,4	2,5	2,9
Periodens resultat pr. aktie *)	99,8	-4,5	40,5	11,8	52,5

Nøgletallene er beregnet i overensstemmelse med Finanstilsynets definitioner

*) Bankens stykstørrelse på 10 kr. er omregnet til en stykstørrelse på 100 kr. iht. Finanstilsynets definition af nøgletallet.
(Gennemsnitlig antal aktier)

KVARTALSSAMMENLIGNING - MODERSELSKAB

	2. kvartal 2023	1. kvartal 2023	4. kvartal 2022	3. kvartal 2022	2. kvartal 2022
Resultatopgørelse					
Netto renteindtægter	63.547	54.977	43.224	34.246	31.398
Netto rente- og gebyrindtægter	95.495	92.601	78.559	69.040	71.923
Kursreguleringer	8.301	12.538	11.494	-4.828	-35.110
Andre driftsindtægter	494	403	432	378	414
Udgifter til personale og administration	59.613	60.760	58.274	65.017	55.122
Andre driftsudgifter	239	218	538	192	181
Nedskrivninger på udlån og tilgodehavender m.v.	3.753	-7.156	1.966	-5.675	-10.948
Resultat af kapitalandele i tilknyttede virksomheder	2.440	3.062	4.239	2.222	1.248
Resultat før skat	42.378	54.013	33.215	6.524	-6.629
Skat	8.240	12.564	5.610	295	-1.453
Periodens resultat	34.138	41.449	27.605	6.229	-5.176
Balance					
Udlån	3.502.368	3.436.414	3.333.063	3.127.592	3.155.860
Indlån og anden gæld inkl. puljeindlån	7.107.627	6.866.230	7.256.645	7.113.715	6.886.422
Egenkapital	1.280.184	1.246.927	1.215.704	1.185.425	1.178.498
Balance i alt	8.624.148	8.319.188	8.730.781	8.524.944	8.390.747
Ikke-balanceførte poster					
Garantier	1.154.300	1.266.318	1.353.700	1.553.248	1.736.423
Nøgletal					
Kapitalprocent	24,7 %	25,9 %	26,1 %	25,8 %	24,3 %
Kernekapitalprocent	24,7 %	25,9 %	26,1 %	25,8 %	24,3 %
Egenkapitalforrentning før skat	3,4 %	4,4 %	2,8 %	0,6 %	-0,6 %
Egenkapitalforrentning efter skat	2,7 %	3,4 %	2,3 %	0,5 %	-0,4 %
Indtjening pr. omkostningskrone	1,66	1,99	1,54	1,11	0,85
Renterisiko	2,3 %	1,4 %	1,8 %	1,6 %	2,1 %
Valutaposition	5,2 %	4,1 %	4,8 %	3,9 %	4,8 %
Valutarisiko	0,0 %	0,0 %	0,0 %	0,0 %	0,0 %
LCR-brøk	315,0 %	384,0 %	363,0 %	370,0 %	288,0 %
Summen af store engagementer	159,3 %	163,5 %	152,6 %	153,3 %	147,7 %
Nedskrivningsprocent	3,1 %	3,2 %	4,1 %	4,1 %	4,1 %
Periodens tabs- og nedskrivningsprocent	0,1 %	-0,1 %	0,0 %	-0,1 %	-0,2 %
Periodens udlånsvækst	1,9 %	3,1 %	6,6 %	-0,9 %	2,9 %
Udlån i forhold til egenkapital	2,7	2,8	2,7	2,6	2,7
Periodens resultat pr. aktie *)	45,1	54,7	36,4	8,2	-6,8
Indre værdi pr. aktie	169	164	160	156	155
Børskurs / indre værdi pr. aktie	0,86	0,90	0,81	0,83	0,81

Nøgletallene er beregnet i overensstemmelse med Finanstilsynets definitioner

*) Bankens stykstørrelse på 10 kr. er omregnet til en stykstørrelse på 100 kr. iht. Finanstilsynets definition af nøgletallet.
(Gennemsnitlig antal aktier)

LEDELSESPÅTEGNING

Bestyrelse og direktion har dags dato behandlet og godkendt delårsrapporten for perioden 1. januar - 30. juni 2023 for Fynske Bank koncernen.

Delårsrapporten for koncernen aflægges i overensstemmelse med IAS 34 "Interim Financial Reporting" som godkendt af EU, og delårsrapporten for moderselskabet aflægges efter lov om finansiel virksomhed. Delårsrapporten aflægges herudover i overensstemmelse med yderligere danske oplysningskrav til delårsrapporter for børsnoterede finansielle selskaber.

Det er vores opfattelse, at delårsrapporten giver et retvisende billede af koncernens og moderselskabets aktiver, passiver og

finansielle stilling pr. 30. juni 2023 samt af resultatet af koncernens og moderselskabets aktiviteter og koncernens pengestrømme for 1. januar – 30. juni 2023.

Ledelsesberetningen indeholder en retvisende redegørelse for udviklingen i koncernens og moderselskabets aktiviteter og økonomiske forhold, samt en beskrivelse af de væsentligste risici og usikkerhedsfaktorer, som koncernen og moderselskabet kan påvirkes af.

Delårsrapporten er ikke revideret, ligesom der ikke er udført review.

Svendborg, den 24. august 2023

Direktion

Henning Dam
Adm. direktør

Bestyrelse

Peter Cederfeld de Simonsen
Formand

Finn Boel Pedersen
Næstformand

Jeppé Gorm Frederiksen

Henning Moritzen

Niels Peter Nøddeskou-Fink

Dorte Bak Himmelstrup

Ole Eiler Rasmussen *)

Kristoffer Marchmann *)

Louise Andersen *)

*) medarbejdervalgt

SELSKABSOPLYSNINGER

Fynske Bank A/S
Centrumpladsen 19
5700 Svendborg

CVR: 25 80 28 88

Hjemsted:
Svendborg

Grundlagt 1852

Telefon 62 21 33 22
Telefax 62 17 65 98

www.fynskebank.dk

E-mail: post@fynskebank.dk

Direktion
Administrerende direktør Henning Dam

Bestyrelse
Adm. direktør, cand.agro., HD, Peter Cederfeld de Simonsen (formand)
Direktør Finn Boel Pedersen (næstformand)
Advokat Henning Moritzen
Lektor Jeppe Gorm Frederiksen
Direktør Dorte Bak Himmelstrup
Erhvervsmægler Niels Peter Nøddeskou-Fink
Erhvervskundechef Louise Andersen (medarbejdervalgt)
Privatkundechef Kristoffer Marchmann (medarbejdervalgt)
Kunderådgiver Ole Eiler Rasmussen (medarbejdervalgt)

Revision
EY Godkendt Revisionspartnerselskab

Assens
Østergade 42
5610 Assens
Tlf. 63 71 50 50

Fredericia
Vendersgade 1 A
7000 Fredericia
Tlf. 76 20 39 50

Middelfart
Østergade 4
5500 Middelfart
Tlf. 64 41 29 30

Odense
Hunderupvej 48
5000 Odense C
Tlf. 66 61 24 00

Børkop
Søndergade 14
7080 Børkop
Tlf. 76 63 76 63

Kolding
Trindholmsgade 2
6000 Kolding
Tlf. 76 31 16 00

Nyborg
Nørregade 19
5800 Nyborg
Tlf. 65 31 11 11

Rudkøbing
Østerport 2
5900 Rudkøbing
Tlf. 62 51 16 70



FYNSKE BANK

i dag, i morgen, i fællesskab