



AUGA GROUP, AB

Konsoliduotosios tarpinės
finansinės ataskaitos už
3 mėn. laikotarpį, pasibaigusį
2024 m. kovo 31 d.
(neauditauta)

TURINYS

I. BENDRA INFORMACIJA APIE EMITENTĄ.....	2
II. VADOVYBĖS KOMENTARAS.....	4
III. FINANSINĖS ATASKAITOS.....	9
Konsoliduotas balansas.....	9
Konsoliduota pelno (nuostolių) ir kitų bendrųjų pajamų ataskaita.....	10
Nuosavo kapitalo pokyčių ataskaita.....	11
Konsoliduota pinigų srautų ataskaita.....	12
IV. AIŠKINAMASIS RAŠTAS.....	13
1. Rengimo pagrindas.....	13
2. Emitento įstatinis kapitalas ir rezervai.....	14
3. Grupės struktūra.....	15
4. Materialusis turtas.....	18
5. Naudojimo teise valdomas turtas.....	19
6. Biologinis turtas.....	20
7. Atsargos.....	20
8. Prekybos ir kitos gautinos sumos.....	20
9. Finansinės skolos.....	21
10. Nuomos įsipareigojimai.....	21
11. Veiklos segmentų rezultatų apžvalga.....	22
12. Pardavimo ir administracinės sąnaudos.....	24
13. Kitos pajamos.....	24
14. Kitas pelnas (nuostoliai) grynąja verte.....	24
15. Finansinės veiklos sąnaudos.....	25
16. Esminiai įvykiai per 2024 m. sausio – gegužės mėn.....	25
V. ATSAKINGŲ ASMENŲ PATVIRTINIMAS.....	26



I. BENDRA INFORMACIJA APIE EMITENTĄ

1.1. Ataskaitinis laikotarpis, už kurį parengta ataskaita

Ataskaita parengta už 3 mėnesių laikotarpį, pasibaigusį 2024 m. kovo 31 d.

1.2. Pagrindiniai duomenys apie emitentą

Emitento pavadinimas:	AUGA group, AB (toliau – AUGA group, AB arba „Bendrovė“)
Įstatinis kapitalas:	67 203 188,28 eurų
Buveinės adresas:	Konstitucijos pr. 21C, Quadrum North, LT-08130, Vilnius, Lietuva
Telefonas:	+370 5 233 53 40
Faksas:	+370 5 233 53 45
Elektroninis paštas:	info@auga.lt
Interneto tinklapis:	www.auga.lt
Teisinė - organizacinė forma:	Akcinė bendrovė
Įregistravimo data ir vieta:	2003 m. birželio 25 d., Vilnius
Juridinio asmens kodas:	126264360
Juridinių asmenų registro tvarkytoja:	Valstybės įmonė Registrų centras

1.3. Grupės pagrindinės veiklos pobūdis

Veiklos sritis:	Ekologinis žemės ūkis
Pagrindiniai veiklos segmentai:	Žemės ūkio kultūrų auginimas ir pardavimas, pieno gamyba ir pardavimas, grybų auginimas ir pardavimas, galutiniams vartotojams skirtų produktų pakuotėse gamyba ir pardavimas, žemės ūkio technologijų vystymas.

1.4. Grupės struktūra

Konsoliduotą Grupę (toliau – Grupė) 2024 m. kovo 31 d. sudaro Bendrovė ir 163 dukterinės įmonės (2023 m. gruodžio 31 d. – 163 įmonės). Su detalio Grupės struktūra susipažinkite finansinių ataskaitų 3 pastaboje.

1.5. Sutartys su vertybinių popierių viešosios apyvartos tarpininkais

Bendrovė yra pasirašiusi sutartį su FMĮ UAB „Orion Securities“ (A. Tumėno g. 4, B korpusas, LT-01109 Vilnius) dėl akcininkų sąskaitų tvarkymo.

1.6. Duomenys apie prekybą emitento vertybiniais popieriais organizuotose rinkose

Bendrovės akcijos yra įtrauktos į NASDAQ Vilnius vertybinių popierių biržos Oficialųjį prekybos sąrašą (santrumpa: AUG1L).

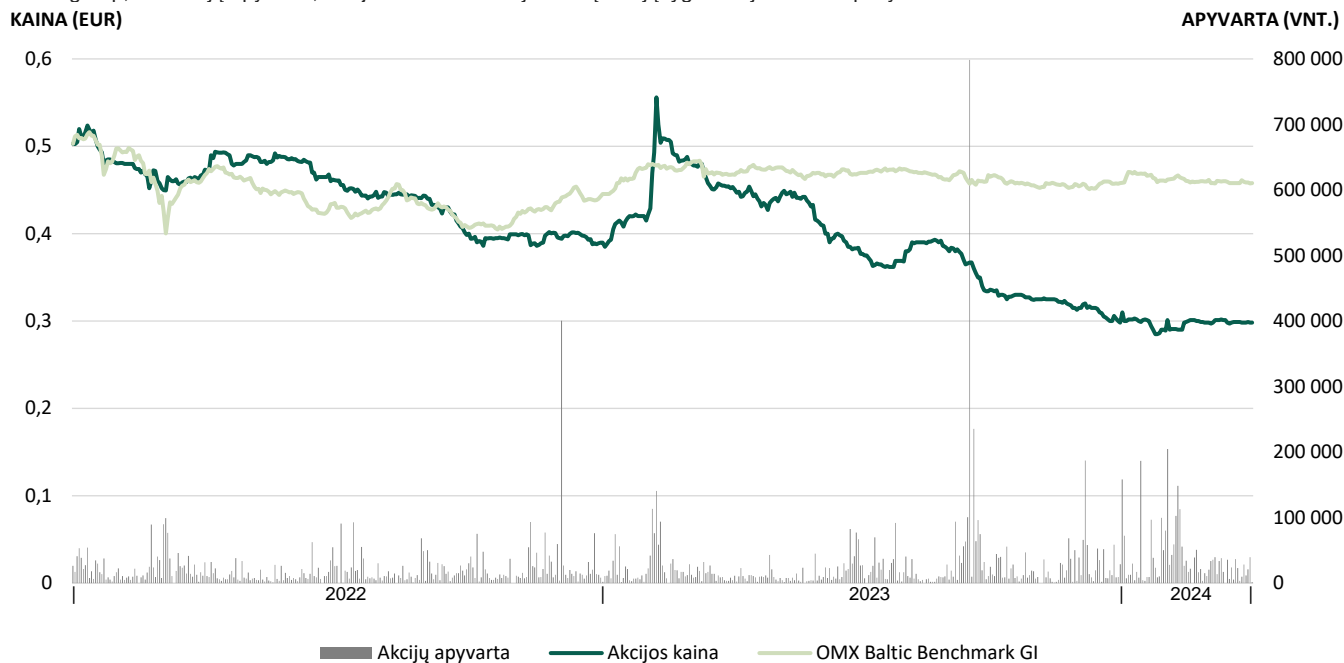
Akcijų tipas	Akcijų skaičius	Akcijos nominalioji vertė (EUR)	Įstatinis kapitalas iš viso (EUR)	Emisijos kodas ISIN
Paprastosios vardinės akcijos	231 735 132	0,29	67 203 188,28	LT0000127466



Informacija apie Bendrovės akcijų prekybą NASDAQ Vilnius vertybinių popierių biržoje:

Ataskaitinis periodas	Kaina, EUR					Bendra apyvarta	
	Vidurkis	Atidarymo	Didž.	Maž.	Pask. sesijos	Vnt.	EUR
2024 m. I ketvirtis	0,294	0,305	0,305	0,283	0,298	2 276 661	668 402

AUGA group, AB akcijų apyvarta, akcijos kainos ir Baltijos šalių akcijų lyginamojo indekso pokytis nuo 2022 m. sausio 1 d. iki 2024 m. kovo 31 d.




Šaltinis: NASDAQ Vilnius vertybinių popierių birža

1.7. Informacija apie nefinansinę atskaitomybę

Bendrovė nerengia tarpinės nefinansinės atskaitomybės. Bendrovės 2023 m. Tvarumo ataskaita yra pateikiama Bendrovės konsoliduotame metiniame pranešime už 2023 m. gruodžio 31 d. pasibaigusius metus.

1.8. Svarbūs įvykiai, įvykę po ataskaitinių finansinių metų pabaigos

Svarbūs įvykiai, įvykę po ataskaitinių finansinių metų pabaigos, aprašyti Bendrovės konsoliduotuosiose finansinėse ataskaitose už periodą, pasibaigusį 2024 m. kovo 31 d. Daugiau informacijos 16 pastaboje.



II. VADOVYBĖS KOMENTARAS

2.1. Bendri rezultatai

Pirmojo 2024 m. ketvirčio finansiniai rezultatai rodo pozityvias tendencijas, nors ir Grupės pardavimo pajamos ataskaitiniu laikotarpiu siekė 19,74 mln. Eur, kai tuo pačiu laikotarpiu pernai buvo 19,96 mln. Eur.

Bendrasis Grupės pelnas pirmą 2024 m. ketvirtį buvo 2,71 mln. Eur, kai 2023 m. pirmą ketvirtį bendrasis pelnas siekė 1,90 mln. Eur.

Ataskaitiniu laikotarpiu Grupės EBITDA buvo 4,26 mln. Eur. 2023 m. pirmą ketvirtį šis rodiklis siekė 2,68 mln. Eur.

Pagrindiniai finansiniai rezultatai, mln. Eur	2024 m. 3 mėn.	2023 m. 3 mėn.*	2022 m. 3 mėn.	Pokytis 2024/2023, %	Pokytis 2023/2022, %
Pajamos	19,74	19,96	17,56	-1%	+14%
Bendrasis pelnas (nuostolis)	2,71	1,90	5,65	+43%	-66%
Bendrojo pelno marža	14%	10%	32%	+44%	-70%
Grynasis pelnas (nuostolis)	(2,58)	(3,14)	1,21	+18%	n/a
Grynojo pelno marža	(13%)	(16%)	7%	+17%	n/a
EBITDA	4,26	2,68	6,71	+59%	-60%
EBITDA marža	22%	13%	38%	+61%	-65%

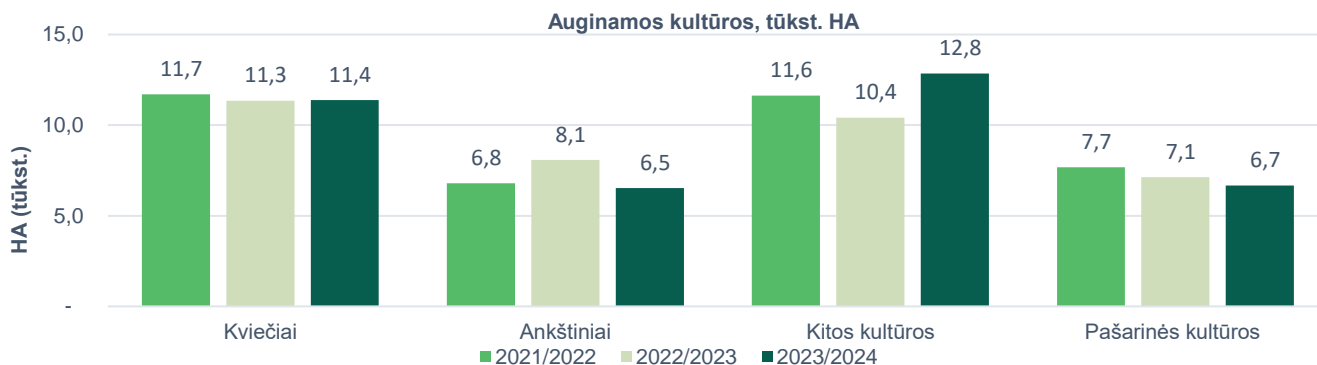
*Rezultatai apima tęsiamą veiklą (neįskaitant Grybai LT)

2.2. Augalininkystės segmento apžvalga

Augalininkystės segmento bendrąjį pelną sudaro derliaus tikroji vertė, praėjusio sezono derliaus pardavimų rezultatas ir augalininkystės subsidijos.

2023/2024 m. derlius

2023/2024 m. sezonu bendras Grupės dirbamos žemės plotas sudaro 37,9 tūkst. ha ir yra šiek tiek mažesnis nei 2022/2023 m. sezonu. 2023/2024 m. sezonu yra apsėta 30,7 tūkst. ha (29,8 tūkst. ha buvo apsėta 2022/2023 m. sezone), iš kurių 11,4 tūkst. ha sudaro kviečiai, 6,5 tūkst. ha ankštinės kultūros ir 12,8 tūkst. ha kitos kultūros. Didžioji dalis – 10,9 tūkst. ha iš 11,4 tūkst. ha – kviečių sudaro žieminiai kviečiai, kadangi žieminės kultūros turi didesnį derlingumo potencialą lyginant su vasarinėmis alternatyvomis. Pašarinės kultūros sudaro 6,7 tūkst. ha 2023/2024 m. sezonu, palyginus su 7,1 tūkst. ha 2022/2023 m. sezonu.



Kiekvieno einamųjų metų ketvirčio pabaigoje Grupė įsivertina pasėlių tikrąją vertę kultūroms, kurių derlius dar nenuimtas. 2024 m. kovo 31 d. Grupė įsivertino pasėlių tikrąją vertę, formulė ir prielaidos naudotos skaičiuojant yra pateiktos žemiau:

Pasėlių tikroji vertė = Patirtos sąnaudos + (Dirbamos žemės plotas ha * prognozuojamas derlingumas tonomis per ha * prognozuojama tonos kaina - dirbamos žemės plotas ha * prognozuojamos sąnaudos per ha) * T, kur:

- Patirtos sąnaudos yra faktiškai patirtos sąnaudos konkrečiai kultūrai 2023/2024 m. sezone.
- Dirbamos žemės plotas ha yra konkrečia kultūra apsėtas ir planuojamas nukulti plotas hektarais.



(Visos sumos yra tūkst. Eur, jeigu nenurodyta kitaip)

- Prognozuojamas derlingumas tonomis per hektarą yra planuojamas kultūros derlingumas, remiantis aktualiausia pasėlių informacija, atnaujinama pagal naujausius duomenis.
- Prognozuojama tonos kaina. Tikrosios vertės skaičiavimui naudotos sutartinės, ateities sandorių kainos, įvertinus pasirašytus kontraktus dėl 2023/2024 sezono derliaus pardavimo.
- Prognozuojamos sąnaudos per ha – faktiniai ekologinių kultūrų 2022/2023 sezono derliaus kaštai ir 2023/2024 sezonui planuojami konvencinių kultūrų kaštai, remiantis sąnaudomis tenkančiomis ekologinėms kultūroms bei įvertinus skirtumus dėl reikiamų trąšų, pesticidų ir darbų.
- T yra laiko, praėjusio nuo kultūros pasėjimo iki planuojamos derliaus nuėmimo datos, proporcija. 2024 m. kovo 31 d. datai proporcija buvo 63 proc. priklausomai nuo konkrečios žieminės kultūros.

Aukščiau pateikta formulė, naudojama pasėlių tikrosios vertės skaičiavimui bus naudojama ir ateinančiais ketvirčiais skaičiuojant žieminį ir vasarinį kultūrų tikrąją vertę iki derliaus nuėmimo dienos. Prielaidos, naudojamos pasėlių tikrosios vertės skaičiavimui bus peržiūrimos kiekvieną ketvirtį ir koreguojamos pagal naujausius turimus duomenis.

Vertinant pašarinių kultūrų derlių, svarbu atkreipti dėmesį, jog pašarinių kultūrų tikroji vertė derliaus nuėmimo metu yra nustatoma remiantis bendrosiomis pašarinių kultūrų derliaus sąnaudomis. Kitaip sakant, bendrosios pašarinių kultūrų derliaus sąnaudos yra naudojamos kaip matas pašarinių kultūrų derliaus tikrosios vertės skaičiavimui, nes šių kultūrų atveju nėra aktyvios prekybos rinkos ir nėra galimybių patikimai nustatyti pašarinių kultūrų tikrąją rinkos kainą. Dėl tokio vertinimo metodo pašarinių kultūrų tikrosios vertės pokyčio rezultatas yra lygus nuliui.

2023 m. pabaigoje Grupė pasėjo apie 20 tūkst. ha kultūrų – kviečių, kvietrugių, rapsų, sėklinių dobilų, miežių, motiejukų ir vikių – kurių derlius bus nuimamas 2024 m. Palyginimui, 2022/2023 m. sezonu buvo apsėta 17 tūkst. ha žieminį kultūrų. Ankstyvi pavasariniai orai buvo palankūs kultūrų vystymuisi bei leido kokybiškai atlikti darbus. Grupės vertinimu pasėlių būklė yra gera, todėl galima tikėtis geresnio 2024 m. derliaus nei buvo numatyta.

Pirmąjį 2024 m. ketvirtį Grupė apskaitė 0,82 mln. Eur. pelną dėl biologinio turto vertės pasikeitimo (2023 m. I ketv. – 0,13 mln. Eur. pelno). Iš viso 2024 m. kovo 31 d. Grupė apskaitė 2,10 mln. Eur pelno dėl biologinio turto pripažinimo tikrąja verte. Svarbu pastebėti, jog 2023 m. gruodžio 31 d. Grupė jau pripažino 1,29 mln. Eur pelno dėl biologinio turto pripažinimo tikrąja verte. Nors bendras derliaus rezultatas išliko panašiam lygyje kaip praėjusiais metais, 2024 m. I ketvirčio bendrasis pelnas apskaitytas ataskaitiniame laikotarpyje yra reikšmingai didesnis nei atitinkamu praėjusių metų laikotarpiu, kadangi šių metų I ketv. nebuvo neigiamai veikiančių prielaidų. Galutinį augalininkystės segmento rezultatą galėsime įvertinti III ketv., kada bus nuimtas beveik visas 2023/2024 m. derlius.

Derliaus rezultatai, mln. Eur	2024 m. 3 mėn.	2023 m. 3 mėn.	2022 m. 3 mėn.	Pokytis 2024/2023, %	Pokytis 2023/2022, %
Pelnas (nuostolis) dėl biologinio turto pripažinimo tikrąja verte apskaitytas praėjusiam laikotarpije	1,29	1,97	2,33	-35%	-15%
Pelnas (nuostolis) dėl biologinio turto pripažinimo tikrąja verte apskaitytas ataskaitiniame laikotarpyje	0,82	0,13	3,53	+528%	-96%
Bendras pelnas (nuostolis) dėl biologinio turto pripažinimo tikrąja verte	2,10	2,09	5,86	+1%	-64%

Augalininkystės segmento pardavimų rezultatai

Bendros pardavimų pajamos sugeneruotos iš augalininkystės segmento 2024 m. pirmąjį ketvirtį siekė 6,63 mln. Eur (2023 m. I ketv. – 7,91 mln. Eur.) Pardavimo pajamų sumažėjimą 2024 m. I ketvirtį lėmė žemesnės parduotos produkcijos kainos ir pakitusi parduotos produkcijos krepšelio struktūra. 2024 metų pirmąjį ketvirtį didžiąją dalį parduotos produkcijos sudarė kviečiai, o tuo pačiu laikotarpiu 2023 metais – baltyminių kultūrų produkcija.

Augalininkystės segmento rezultatai, mln. Eur	2024 m. 3 mėn.	2023 m. 3 mėn.	2022 m. 3 mėn.	Pokytis 2024/2023, %	Pokytis 2023/2022, %
Pardavimo pajamos	6,63	7,91	5,09	-16%	+55%
Pardavimo sąnaudos	(7,06)	(8,41)	(5,08)	-16%	+66%
Neįprastinės pajamos (atsargų nurašymai)	(0,09)	0,01	(0,30)	n/a	n/a
Vidinių sandorių rezultatas	(0,68)	(0,64)	(0,73)	+6%	-12%
Žemės ūkio produkcijos pardavimo rezultatas	(1,19)	(1,12)	(1,01)	+6%	+11%

Bendrosios parduotos žemės ūkio produkcijos sąnaudos per pirmus tris 2024 m. mėnesius buvo 7,06 mln. Eur, 16 proc. mažesnės nei tuo pačiu laikotarpiu pernai. Parduotos produkcijos pajamos mažesnės nei sąnaudos dėl žemesnėmis nei pajamavimosi po derliaus nukūlimo kainomis



parduoto kviečių bei baltyminių kultūrų derliaus. Vidiniai sandoriai tarp segmentų yra vykdomi fiksuota kainodara, o jų įtaka 2024 m. pirmajame ketvirtyje sudarė 0,68 mln. Eur nuostolio.

Subsidijos žemės ūkiui ir bendrasis pelnas augalininkystės segmente

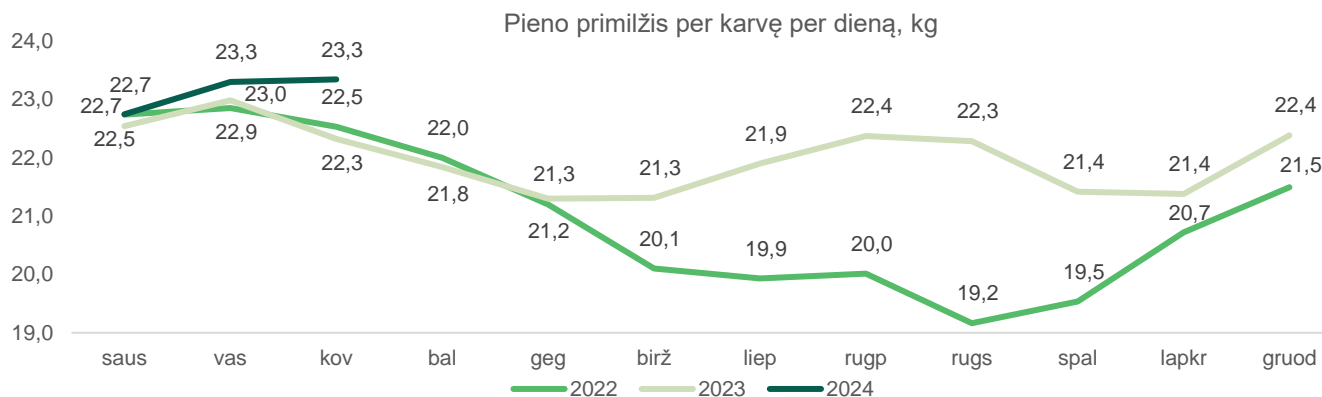
Bendra subsidijų žemės ūkiui, tenkančių augalininkystės segmentui, suma, sukaupta per 3 mėnesius 2024 m., sudaro 2,19 mln. Eur ir yra kiek mažesnė lyginant su atitinkamu laikotarpiu 2023 m. Sukaupta subsidijų suma yra apskaičiuota pagal šiuo metu galiojančius ir pasiekiamus subsidijavimo programų reikalavimus. Bendrai Grupė per metus planuoja gauti panašią išmokų sumą kaip 2023 m. Matomas sumažėjimas lyginant pirmąjį 2024 m. bei 2023 m. ketvirtį atsirado dėl dalinio perėjimo į konvenciją, kadangi 2023 m. I ketv. tai dar nebuvo numatyta.

Augalininkystės segmento bendrasis rezultatas, apimantis žemės ūkio produkcijos pardavimo rezultatą, biologinio turto tikrosios vertės pokyčius bei žemės ūkio subsidijas, 2024 m. išaugo palyginus su bendruoju pelnu praėjusiais metais dėl išaugusio biologinio turto tikrosios vertės rezultato. Bendrasis pelnas 2024 m. I ketv. sudarė 1,82 mln. Eur. Tuo pačiu 2023 m. laikotarpiu bendrasis pelnas buvo 1,52 mln. Eur.

Augalininkystės segmento bendrasis pelnas, mln. Eur	2024 m. 3 mėn.	2023 m. 3 mėn.	2022 m. 3 mėn.	Pokytis 2024/2023, %	Pokytis 2023/2022, %
Pelnas (nuostolis), dėl biologinio turto pripažinimo tikrąja verte pripažintas ataskaitiniame laikotarpyje	0,82	0,13	3,53	+528%	-96%
Žemės ūkio produkcijos pardavimo rezultatas	(1,19)	(1,12)	(1,01)	+6%	+11%
Subsidijos	2,19	2,51	2,42	-13%	+4%
Bendrasis pelnas	1,82	1,52	4,94	+20%	-69%

2.3. Pienininkystės segmento apžvalga

Bendras primelžto pieno kiekis per 2024 m. I ketv. padidėjo 2 proc., palyginti su tuo pačiu laikotarpiu praeitais metais, nors ir melžiamų karvių bandos dydis nukrito nuo 3 475 (2023 m. I ketv.) iki 3 418 (2024 m. I ketv.). Tačiau tai atsivėrė vidutinis primilžis, kuris per tris 2024 m. mėnesius išaugo, lyginant su tuo pačiu laikotarpiu praeitais metais. Primilžio rodikliai buvo aukščiausi per paskutinius trejus metus.



Nors primelžto pieno kiekis išaugo 2 proc., pieno pardavimai padidėjo 8 proc., kadangi dalis 2023 m. kiekio buvo parduota 2024 m.

Per 2024 m. I ketv. 4 proc. išaugusios pieno supirkimo kainos, lyginant su tuo pačiu laikotarpiu 2023 m., taip pat turėjo įtakos segmento rezultatams. Pienininkystės pardavimų pajamos išaugo ir ataskaitiniu laikotarpiu buvo 4,69 mln. Eur, lyginant su 4,15 mln. Eur praėjusiais metais.

Segmento sąnaudos per 2024 m. 3 mėnesius buvo 4,22 mln. Eur, šiek tiek didesnės nei praėjusiais metais. Nepaisant išaugusio parduoto kiekio, pieno savikaina sumažėjo, o tai reiškia jog sumažėjo ir savikaina per toną. Lyginant 2024 m. bei 2023 m. pirmąjį ketvirtį, sumažėjimas 11 proc. (nuo 467 Eur/t iki 415 Eur/t).

Biologinio turto (galvijų bandos) tikrosios vertės pokyčio nuostolis per 2024 m. sudarė 0,78 mln. Eur. Palyginimui, 2023 m. atitinkamu laikotarpiu patirtas nuostolis buvo 5% proc. didesnis.

Per 2024 m. I ketv. segmento bendrasis pelnas siekė 0,38 mln. Eur, tuo tarpu 2023 m. atitinkamo laikotarpio rezultatas buvo 0,45 mln. Eur prastesnis.



	2024 m. 3 mėn.	2023 m. 3 mėn.	2022 m. 3 mėn.	Pokytis 2024/2023, %	Pokytis 2023/2022, %
Parduotas produkcijos kiekis, tonos	7 636	7 029	7 324	+9%	-4%
Pieno pardavimai, tonos	7 045	6 496	6 986	+8%	-7%
Pieno produktai, tonos	302	322	113	-6%	+185%
Galvijų pardavimai, tonos	289	211	225	+37%	-6%
Pienininkystės segmento pajamos, mln. Eur	4,69	4,15	4,05	+13%	+2%
Pieno pardavimai, mln. Eur	3,37	2,98	3,31	+13%	-10%
Pieno produktai, mln. Eur	0,87	0,88	0,38	-2%	+132%
Galvijų pardavimai, mln. Eur	0,46	0,29	0,36	+58%	-19%
Pienininkystės segmento sąnaudos, mln. Eur	(4,22)	(4,18)	(3,59)	+1%	+16%
Pieno sąnaudos, mln. Eur	(2,93)	(3,03)	(2,87)	-3%	+6%
Pieno produktai, mln. Eur	(0,83)	(0,85)	(0,37)	-2%	+130%
Galvijų sąnaudos, mln. Eur	(0,46)	(0,29)	(0,36)	+58%	-19%
Biologinio turto tikrosios vertės pasikeitimas, mln. Eur	(0,78)	(0,82)	(0,67)	-5%	+22%
Subsidijos, mln. Eur	0,68	0,78	0,79	-13%	-1%
Bendrasis pelnas, mln. EUR	0,38	(0,07)	0,57	n/a	n/a

2.4. Grybininkystės segmento apžvalga

Produkcijos kainos per pirmąjį 2024 m. ketvirtį išaugo 6 proc., palyginus su 2023 m. pirmu ketvirčiu. Augančių kainų įtaką rezultatui mažino padidėjusi savikaina. Bendrosios pardavimo sąnaudos per 2024 m. pirmąjį ketvirtį išaugo 2 proc., palyginus su tuo pačiu laikotarpiu pernai, ir siekė 7,29 mln. Eur.

Per pirmąjį 2024 m. ketvirtį grybininkystės segmento bendrasis pelnas siekė 0,46 mln. Eur, lyginant su 0,58 mln. Eur bendroju pelnu atitinkamu laikotarpiu praėjusiais metais. Tai lėmė mažesni antrinio produkto (komposto) pardavimai.

	2024 m. 3 mėn.	2023 m. 3 mėn.	2022 m. 3 mėn.	Pokytis 2024/2023, %	Pokytis 2023/2022, %
Parduotas kiekis, tonos	2 783	2 875	3 038	-3%	-5%
Vidutinė grybų pardavimo kaina, EUR/t	2 751	2 595	2 255	+6%	+15%
Grybų segmento pardavimo pajamos, mln. EUR	7,75	7,70	7,01	+1%	+10%
Grybų pardavimo pajamos, mln. EUR	7,66	7,46	6,85	+3%	+9%
Grybų komposto pardavimo pajamos, mln. EUR	0,09	0,24	0,16	-63%	+50%
Grybų segmento pardavimo sąnaudos, mln. EUR	(7,29)	(7,12)	(7,14)	+2%	0%
Bendrasis pelnas, mln. EUR	0,46	0,58	(0,13)	-21%	n/a

2.5. Galutiniam vartojimui skirtų produktų pakuotėse (FMCG) segmento apžvalga

2024 m. pirmąjį ketvirtį galutiniam vartojimui skirtų produktų segmento pardavimo pajamos buvo 0,67 mln. Eur, kai 2023 m., eliminavus KB Grybai LT, parduotos 2023 m. viduryje, veiklos rodiklius, buvo 0,20 mln. Eur.

2024 m. pirmą ketvirtį Bendrasis segmento pelnas sudarė 0,05 mln. Eur., lyginant su 2023 m. tuo pačiu laikotarpiu patirtu 0,13 mln. Eur nuostoliu.



Augantis veiklos rezultatas pasiektas dėl 2023 m. antrąjį ketvirtį naujos pieno produktų linijos įvedimo į rinką.

FMCG segmento rezultatai, mln. Eur	2024 m. 3 mėn.	2023 m. 3 mėn.*	2022 m. 3 mėn.	Pokytis 2024/2023, %	Pokytis 2023/2022, %
Pajamos	0,67	0,20	1,41	+234%	-86%
Sąnaudos	(0,62)	(0,33)	(1,14)	+90%	-71%
Bendras pelnas	0,05	(0,13)	0,27	n/a	n/a

*Segmento rezultatai apima tęsiamą veiklą (neįskaitant Grybai LT)

2024 m. pajamų struktūra iš galutiniam vartojimui skirtos produkcijos pardavimo pagal produkto tipą pateikta žemiau esančiame grafike.

Pajamų struktūra iš galutiniam vartojimui skirtos produkcijos pardavimo, proc.



2.6. Pardavimo ir administracinės sąnaudos

Grupės pardavimo ir administracinės sąnaudos pirmą 2024 m. ketvirtį siekė 2,69 mln. Eur, lyginant su 2,92 mln. Eur tuo pačiu laikotarpiu pernai (Grybai LT sąnaudos yra eliminuotos iš palyginamojo periodo sąnaudų). 2023 m. I ketvirtį buvo patirtos didesnės rinkodaros bei darbo užmokesčio sąnaudos. Grupė peržiūri ir kitas sąnaudų dedamasias.

2.7. Investicijos

Bendros investicijos (nauji įsigijimai) į ilgalaikį turtą 2024 m. per I ketv. sudarė 1,56 mln. Eur (2023 m. – 2,39 mln. Eur). Investicijų (naujų įsigijimų) į ilgalaikį turtą detalizacija pateikiama žemiau esančioje lentelėje.

Investicijos (nauji įsigijimai) į ilgalaikį turtą, tūkst. Eur

	Žemė	Pastatai ir statiniai	Mašinos ir įrengimai	Transporto priemonės ir kitas turtas	Nebaigta statyba	Nematerialus turtas	Iš viso
2024 m. I ketvirtis	57	67	272	114	826	252	1 558
2023 m. I ketvirtis	35	275	209	246	1 326	300	2 391

2024 m. pradžioje Grupė ir toliau skyrė savo dėmesį strategijoje numatytiems technologiniams projektams, koncentruodamasi į jų vystymą ir plėtros galimybių paiešką. Grupei priklausančios bendrovės AUGA Tech, UAB sukurtu biometanu ir elektra varomu traktoriaus „AUGA M1“ konstrukcija buvo patentuota Jungtinėse Amerikos Valstijose, Eurazijos patentų konvencijos valstybėse, Australijoje. Gauti ir laukiami technologijos patentai veda link spartesnių technologijos komercializacijos galimybių. Be to, 2024 m. pirmo ketvirčio pabaigoje Grupė pradėjo naują biometano dujų gamybos veiklą.



III. FINANSINĖS ATASKAITOS

Konsoliduotas balansas

TURTAS	Pastabos	2024 m. kovo 31 d. neauditauta	2023 m. gruodžio 31 d. auditauta
Ilgalaikis turtas			
Materialusis turtas	4	91 462	90 816
Naudojimo teise valdomas turtas	5	45 225	48 664
Nematerialusis turtas		5 594	5 213
Prekybos ir kitos gautinos sumos	8	537	536
Investicijos, apskaitomos nuosavybės metodu		57	57
Kitas turtas	8	1 718	1 718
Atidėtojo pelno mokesčio turtas		2 292	2 292
Biologinis turtas	6	10 701	10 686
Ilgalaikio turto iš viso		157 586	159 982
Trumpalaikis turtas			
Biologinis turtas	6	29 852	23 073
Atsargos	7	21 022	28 663
Prekybos ir kitos gautinos sumos	8	10 995	10 118
Kitas turtas	8	3 619	3 390
Pinigai ir pinigų ekvivalentai		720	3 455
Trumpalaikio turto iš viso		66 208	68 699
TURTO IŠ VISO		223 794	228 681
NUOSAVYBĖ IR ĮSIPAREIGOJIMAI			
Kapitalas ir rezervai			
Įstatinis kapitalas	2	67 203	67 203
Akcijų priedai	2	6 707	6 707
Privalomasis rezervas	2	2 041	2 041
Perkainojimo rezervas	2	15 613	15 613
Rezervas, skirtas suteikti akcijas darbuotojams	2	2 893	2 893
Nepaskirstytasis pelnas		(35 456)	(33 060)
Nuosavas kapitalas, priskirtinas Bendrovės akcininkams		59 001	61 397
Nekontroliuojanti dalis		384	394
Nuosavo kapitalo iš viso		59 385	61 791
Ilgalaikiai įsipareigojimai			
Finansinės skolos	9	23 655	14 640
Nuomos įsipareigojimai	10	40 838	40 532
Dotacijos		4 537	4 691
Atidėtojo pelno mokesčio įsipareigojimai		1 805	1 805
Ilgalaikių įsipareigojimų iš viso		70 835	61 668
Trumpalaikiai įsipareigojimai			
Finansinės skolos	9	53 840	64 007
Nuomos įsipareigojimai	10	5 649	7 855
Prekybos mokėtinos sumos		29 179	27 721
Kitos mokėtinos sumos		4 906	5 639
Trumpalaikių įsipareigojimų iš viso		93 574	105 222
Įsipareigojimų iš viso		164 409	166 890
NUOSAVYBĖS IR ĮSIPAREIGOJIMŲ IŠ VISO		223 794	228 681



Konsoliduota pelno (nuostolių) ir kitų bendrųjų pajamų ataskaita

	Pastabos	3 mėnesių, pasibaigusį kovo 31 d.	
		2024 m. neaudituota	2023 m. neaudituota
Tęsiama veikla			
Pardavimo pajamos	11	19 738	19 961
Pardavimo savikaina	11	(17 075)	(17 368)
Biologinio turto tikrosios vertės pasikeitimas	6, 11	45	(691)
BENDRAS PELNAS		2 708	1 902
Pardavimo sąnaudos	12	(274)	(407)
Administracinės sąnaudos	12	(2 419)	(2 511)
Grynieji finansinio turto vertės sumažėjimo nuostoliai		(1)	-
Kitos pajamos	13	30	75
Kitas pelnas (nuostoliai) grynąja verte	14	84	35
VEIKLOS PELNAS		128	(906)
Finansinės veiklos sąnaudos	15	(2 706)	(2 233)
PELNAS (NUOSTOLIAI) PRIEŠ APMOKESTINIMĄ		(2 578)	(3 139)
Pelno mokesčiai		-	-
PELNAS (NUOSTOLIAI) IŠ TĘSIAMOS VEIKLOS		(2 578)	(3 139)
Pelnas iš nutrauktos veiklos (priskirtinas Bendrovės akcininkams)		-	(35)
GRYNASIS PELNAS (NUOSTOLIAI) UŽ METUS		(2 578)	(3 173)
GYNASIS PELNAS PRISKIRTINAS:			
Bendrovės akcininkams		(2 568)	(3 157)
Nekontroliuojančiai daliai		(10)	(16)
KITŲ BENDRŪJŲ PAJAMŲ ATASKAITA			
GRYNASIS PELNAS (NUOSTOLIAI) UŽ LAIKOTARPĮ		(2 578)	(3 173)
Kitos bendrosios pajamos:			
<i>Straipsniai, kurie nebus perklasifikuojami į pelną (nuostolį)</i>			
Žemės perkainojimas, be pelno mokesčio efekto		-	-
Atidėtojo pelno mokesčio įsipareigojimas dėl žemės perkainojimo		-	-
Kitos bendrosios pajamos iš viso		-	-
BENDRŪJŲ PAJAMŲ (NUOSTOLIŲ) UŽ LAIKOTARPĮ IŠ VISO		(2 578)	(3 173)
BENDROSIOS PAJAMOS (NUOSTOLIAI) PRISKIRTINAI:			
Bendrovės akcininkams		(2 568)	(3 157)
Nekontroliuojančiai daliai		(10)	(16)
		(2 578)	(3 173)



(Visos sumos yra tūkst. Eur, jeigu nenurodyta kitaip)

Nuosavo kapitalo pokyčių ataskaita

	Išstatinis kapitalas	Akcijų priedai	Perkainojimo rezervas	Rezervas, skirtas suteikti akcijas darbuotojams	Privalomasis rezervas	Nepaskirstytas pelnas (nuostoliai)	Nuosavybė, tenkanti Bendrovės akcininkams	Nekontroliuojanti dalis	Iš viso
Likutis 2022 m. gruodžio 31 d. (audituota)	66 617	6 707	13 565	2 829	2 041	(14 654)	77 105	428	77 533
Bendrosios pajamos									
Grynasis pelnas (nuostoliai) už metus	-	-	-	-	-	(18 413)	(18 413)	(34)	(18 447)
Kitos bendrosios pajamos									
Žemės perkainojimas, įvertinus pelno mokesčio efektą	-	-	2 048	-	-	-	2 048	-	2 048
Bendrujų pajamų iš viso	-	-	2 048	-	-	(18 413)	(16 365)	(34)	(16 399)
Atlygis akcijomis	-	-	-	-	-	657	657	-	657
Perkėlimas į rezervą, skirtą suteikti akcijas darbuotojams	-	-	-	650	-	(650)	-	-	-
Naujų akcijų išleidimas	586	-	-	(586)	-	-	-	-	-
Likutis 2023 m. gruodžio 31 d. (audituota)	67 203	6 707	15 613	2 893	2 041	(33 060)	61 397	394	61 791
Bendrosios pajamos									
Grynasis pelnas (nuostoliai) už laikotarpį	-	-	-	-	-	(2 568)	(2 568)	(10)	(2 578)
Kitos bendrosios pajamos									
Žemės perkainojimas, įvertinus pelno mokesčio efektą	-	-	-	-	-	-	-	-	-
Bendrujų pajamų iš viso	-	-	-	-	-	(2 568)	(2 568)	(10)	(2 578)
Atlygis akcijomis	-	-	-	-	-	172	172	-	172
Perkėlimas į rezervą, skirtą suteikti akcijas darbuotojams	-	-	-	-	-	-	-	-	-
Naujų akcijų išleidimas	-	-	-	-	-	-	-	-	-
Likutis 2024 m. kovo 31 d. (neaudituota)	67 203	6 707	15 613	2 893	2 041	(35 456)	59 001	384	59 385



Konsoliduota pinigų srautų ataskaita

	Pastabos	3 mėnesių, pasibaigusį kovo 31 d.	
		2024 m. neaudituoja	2023 m. neaudituoja
Pagrindinės veiklos pinigų srautai			
Grynasis pelnas (nuostoliai) prieš apmokestinimą		(2 578)	(3 173)
<i>Nepiginių sąnaudų (pajamų) straipsnių ir kiti koregavimai</i>			
Nusidėvėjimo sąnaudos (ilgalaikio materialiojo turto)	4	1 760	1 549
Nusidėvėjimo sąnaudos (Naudojimosi teise valdomo turto)	5	2 116	1 973
Amortizacijos sąnaudos		19	1
Atlygio akcijomis sąnaudos, pripažintos pelno (nuostolių) ataskaitoje	12	172	144
ilgalaikio materialiojo turto nurašymai		4	9
ilgalaikio materialiojo turto vertės sumažėjimo atstatymas		-	-
(Pelnas) nuostoliai dėl ilgalaikio materialaus turto pardavimo	14	(12)	(17)
Atidėjiniai galimiems gautinų sumų nuostoliams ir skolų nurašymai	8	1	-
Atsargų ir biologinio turto nurašymas		236	165
Palūkanų pajamos	13	(8)	(15)
Finansinės sąnaudos	15	2 005	1 618
Palūkanų sąnaudos, susijusios su turto naudojimosi teisėmis	15	701	659
(Pelnas) nuostoliai dėl biologinio turto tikrosios vertės pasikeitimo	11	(45)	691
Su turto susijusių dotacijų amortizacija		(154)	(125)
Atsargų vertės sumažėjimas		-	-
<i>Apyvartinio kapitalo pasikeitimas</i>			
Biologinio turto sumažėjimas (padidėjimas)		(6 670)	(5 487)
Prekybos ir kitų gautinų sumų sumažėjimas (padidėjimas)		(1 107)	(3 155)
Atsargų sumažėjimas (padidėjimas)		7 405	7 364
Prekybos mokėtinų sumų ir kitų mokėtinų sumų padidėjimas (sumažėjimas)		1 209	(2 182)
		5 054	19
Sumokėtos palūkanos		(2 395)	(1 958)
Grynieji pagrindinės veiklos pinigų srautai		2 659	(1 939)
Investicinės veiklos pinigų srautai			
ilgalaikio materialiojo turto įsigijimai		(1 336)	(2 091)
ilgalaikio nematerialiojo turto įsigijimai		(252)	(300)
ilgalaikio materialaus turto pardavimas		34	25
Dotacijos, susijusios su turto, gautos iš NMA		-	354
Susigrąžintos paskolos		-	-
Suteiktos paskolos		-	-
Grynieji investicinės veiklos pinigų srautai		(1 554)	(2 012)
Finansinės veiklos pinigų srautai			
Obligacijos		-	5 880
Finansinių skolų grąžinimas		(3 013)	(2 698)
Finansinių skolų gavimas		1 768	905
Gauti mokėjimai pagal tiekėjų finansavimo susitarimą		641	3 020
Mokėjimai finansinėms institucijoms pagal tiekėjų finansavimo susitarimą		(1 336)	(3 921)
Nuomos mokėjimai		(1 900)	(1 774)
Grynieji finansinės veiklos pinigų srautai		(3 840)	1 412
Grynasis pinigų ir pinigų ekvivalentų padidėjimas (sumažėjimas)		(2 735)	(2 539)
Pinigai ir pinigų ekvivalentai laikotarpio pradžioje		3 455	3 337
Pinigai ir pinigų ekvivalentai laikotarpio pabaigoje		720	798



IV. AIŠKINAMASIS RAŠTAS

1. Rengimo pagrindas

Finansinė informacija už 3 mėn. laikotarpį, pasibaigusį 2024 m. kovo 31 d., paruošta pagal 34 Tarptautinį apskaitos standartą „Tarpinė finansinė atskaitomybė“ (toliau – 34 TAS). Ši tarpinė atskaitomybė turėtų būti skaitoma kartu su metine finansine atskaitomybe už metus, pasibaigusius 2023 m. gruodžio 31 d., kuri buvo paruošta remiantis tarptautiniais finansinės atskaitomybės standartais (toliau – TFAS).

Ataskaitos pateikimo valiuta yra euras (Eur). Finansinės ataskaitos yra pateiktos tūkstančiais eurų, nebent nurodyta kitaip. Konsoliduota tarpinė Grupės finansinė informacija už 3 mėn. laikotarpį, pasibaigusį 2024 m. kovo 31 d. audituota nebuvo. Finansines ataskaitas už metus, pasibaigusius 2023 m. gruodžio 31 d. auditavo nepriklausomas auditorius UAB PriceWaterhouseCoopers.

Svarbūs apskaitiniai vertinimai ir prielaidos

Finansinių ataskaitų parengimas pagal 34 TAS reikalauja tam tikrų apskaitinių vertinimų. Jie taip pat reikalauja Bendrovės vadovybės įvertinimo taikant tam tikras Grupės apskaitos politikas. Veiklos sritys, kuriose yra būtinas Bendrovės vadovybės vertinimas arba kuriose tam tikrų vertinimų įtaka gali būti reikšminga konsoliduotoms finansinėms ataskaitoms, yra aprašytos žemiau. Taikomi apskaitiniai vertinimai yra tie patys kaip apskaitiniai vertinimai aprašyti metinėje audituotoje finansinėje atskaitomybėje už metus pasibaigusius 2023 m. gruodžio 31 d.

16-asis TFAS „Nuoma“

Įgyvendinusi 16-ąjį TFAS, Grupė pripažino nuomos įsipareigojimus, kurie anksčiau buvo priskirti „veiklos nuomai“ pagal 17-ojo TAS „Nuoma“ principus. Šie įsipareigojimai buvo įvertinti likusių nuomos mokėjimų dabartine verte, diskontuota naudojant Grupės vidutinę skolinimosi palūkanų normą, nuo 2019 m. sausio 1 d. Grupės vidutinė skolinimosi palūkanų norma 2023 m. gruodžio 31 d. buvo 6 proc. Taikoma palūkanų norma 2024 m. nekito.

Grupė pirmą kartą pritaikydama 16-ąjį TFAS naudojo šiais standarto leidžiamais praktiniais palengvinimais:

- Grupė pritaikė vieningą diskonto normą nuomos portfeliui, turinčiam pakankamai panašias savybes;
- buvo pasitikėta ankstesniais vertinimais kai nuomos sutartys yra sudėtingos;
- veiklos nuomos sutarčių, kurių likęs nuomos laikotarpis yra trumpesnis nei 12 mėnesių, vertinimas kaip trumpalaikės nuomos (pripažįstant nuomos mokėjimus sąnaudomis tiesioginiu būdu);
- pradinių tiesioginių išlaidų, susijusių su turto naudojimo teisės įvertinimu, neįtraukimas į pirminį pritaikymą;
- vidutinio homogeninių sutarčių termino naudojimas nustatant nuomos terminą, kai sutartyje yra galimybių pratęsti ar nutraukti nuomos sutartį.

Biologinio turto vertinimas (augalai)

Pasėlių tikrąją vertę Grupė skaičiuoja naudodama žemiau esančią formulę ir prielaidas:

Pasėlių tikroji vertė = Patirtos sąnaudos + (Dirbamos žemės plotas ha * prognozuojamas vidutinis derlingumas tonomis per ha * prognozuojama tonos kaina - dirbamos žemės plotas ha * prognozuojamos sąnaudos per ha) * T, kur:

- Patirtos sąnaudos yra faktiškai patirtos sąnaudos konkrečiai kultūrai iki ataskaitinio laikotarpio dienos.
- Dirbamos žemės plotas ha yra konkrečia kultūra apšėtas ir planuojamas nukulti plotas hektarais.
- Prognozuojamas vidutinis kultūros derlingumas tonomis per hektarą.
- Prognozuojama tonos kaina. Tikrosios vertės skaičiavimui naudojamos vidutinės kultūros pardavimo kainos, nustatytos sudarytuose kontraktuose ir įvertinus pokyčius rinkoje.
- Prognozuojamos sąnaudos per ha. Istoriniai vidutinių sąnaudų duomenys įvertinus esamą situaciją.
- T yra laiko, praėjusio nuo kultūros pasėjimo iki planuojamos derliaus nuėmimo datos, proporcija.

Biologinio turto vertinimas (gyvuliai)

Tikroji pienui karvių vertė yra nustatoma remiantis diskontuotų pinigų srautų metodu. Modelis naudoja prognozuojamas pajamas iš pieno pardavimo per likusį naudingąjį gyvulio tarnavimo laiką, naudojant pieno kainos prielaidą per ateinančius 4 metus. Numatomas naudingasis pienui karvių tarnavimo laikas yra nuo 1 iki 4 metų. Karvės naudingojo tarnavimo laiko pabaigoje ją numatoma parduoti mėšai. Prognozuojamos pajamos sumažinamos išlaidomis, susijusiomis su karvių auginimu (pašarai, medicinos priemonės, darbuotojų darbo užmokestis ir t.t.) per tą patį laikotarpį. Laisvasis pinigų srautas yra diskontuojamas Grupės vidutiniu svertinio kapitalo koeficientu po mokesčių (WACC).

Nustatant galvijų tikrąją vertę Grupė naudoja vidutines 1 kg mėsos kainas. Jaunų bulių ir telyčių vertė yra nustatoma 1 kg rinkos mėsos kainas (skirtingos kainos skirtingoms amžiaus grupėms) dauginant iš atitinkamos grupės galvijų svorio.

Akcijų opcijų darbuotojams sąnaudos

Bendros sukauptos išlaidos, susijusios su akcijų opcijų darbuotojams programa, apskaičiuojamos pagal toliau aprašytą formulę. Išlaidos apskaitomos pelno (nuostolių) ataskaitoje ir kaupiamos nuosavybėje atsižvelgiant į dienų skaičių, praėjusį nuo opciono suteikimo dienos iki ataskaitinės opciono įsigaliojimo dienos. Kiekvienais metais Bendrovė peržiūrės galiojančias suteiktų opcijų sutartis, kad įmanomai tiksliausiai atspindėtų nuosavybės priemonių, kurias tikimasi perduoti darbuotojams, skaičių.



(Visos sumos yra tūkst. Eur, jeigu nenurodyta kitaip)

Visos išlaidos, susijusios su akcijų opcionais, apskaičiuojamos remiantis formule:

Akcijos kaina, suteikimo dieną x Suteiktos akcijos x (1 - metinė darbuotojų kaita) ^ (darbuotojo darbo laikotarpis iki opciono įsigaliojimo)

Kur:

Akcijos kaina - nustatoma atsižvelgiant į opciono suteikimo dieną buvusią Bendrovės akcijų uždarymo kainą „Nasdaq“ vertybinių popierių biržoje;

Suteikimo diena yra opciono sutarties pasirašymo tarp Bendrovės ir gavėjo data, nes visos sąlygos yra nustatytos šioje sutartyje ir nėra jokių kitų susitarimų, kuriuos reikėtų patvirtinti vėlesniais laikotarpiais;

Suteiktos akcijos - akcijos, kurios bus suteikiamos darbuotojui pagal opciono sutartį;

Darbuotojų kaita - tikimybė, kad bus pasinaudota opcionu yra koreguojama pagal prognozuojamą personalo kaitos procentą laikotarpiu iki opciono įsigaliojimo. Šis santykis apskaičiuojamas remiantis istoriniais 2 metų darbuotojų kaitos duomenimis. Į istorinius darbuotojų kaitos duomenis įtraukiama tik tų pareigybių, kurios turi teisę įgyti opcioną, kaita. Kitų pozicijų darbuotojų kaita neįtraukiama į šį santykį.

Yra opcionų sandorių, kurie pasirašyti su specialia sąlyga - kad opciono gavėjai neturi būti susiję su Bendrove jokiais darbo santykiais, tačiau jiems vis tiek reikės išlaukti 3 metų laikotarpį, kad galėtų pasinaudoti opcionu. Dėl šios priežasties apskaičiuojant šių opcionų išlaidas personalo kaitos koeficientas netaikomas, nes tai neturi įtakos jų galimybėms pasinaudoti opcionu.

Opciono įsigaliojimo laikotarpis yra nustatytas opciono sutartyje ir yra lygus 3 metams.

2. Emitento įstatinis kapitalas ir rezervai

Bendrovės įstatinis kapitalas ir akcijų priedai

AUGA group, AB įstatinis kapitalas 2024 m. kovo 31 d. buvo lygus 67 203 tūkst. Eur (2023 m. gruodžio 31 d.: 67 203 tūkst. Eur). Įstatinį kapitalą sudarė 231 735 132 paprastosios vardinės akcijos (2023 m.: 231 735 132 paprastosios vardinės akcijos), kurių kiekvienos nominali vertė lygi 0,29 Eur. Visos akcijos yra pilnai apmokėtos. Kiekviena akcija suteikia įprastines turtines ir neturtines teises, kaip numatyta Lietuvos Respublikos akcinių bendrovių įstatyme ir Bendrovės įstatuose. Akcijų priedų rezervas 2024 m. kovo 31 d. siekė 6 707 tūkst. Eur, kaip ir 2023 m. gruodžio 31 d.

Bendrovės akcininkai

Bendras akcininkų skaičius 2024 m. kovo 31 d. buvo 3 447 (2023 m. gruodžio 31 d. bendras akcininkų skaičius siekė 3 442).

Akcininkai turėję daugiau nei 5% visų įmonės akcijų:

Įmonės pavadinimas / Asmens vardas, pavardė	2023 m. gruodžio 31 d.		2022 m. gruodžio 31 d.	
	Akcijų skaičius	Valdomų akcijų dalis, proc.	Akcijų skaičius	Valdomų akcijų dalis, proc.
Baltic Champs Group, UAB (įmonės kodas: 145798333; adresas: Poviliškių k., Šiaulių raj., Lietuva)	126 686 760	54,67	126 686 760	54,67
Europos rekonstrukcijos ir plėtros bankas (įmonės kodas: EBRDGB2LXXXX; adresas: One Exchange Square, London EC2A 2JN, Jungtinė Karalystė)	19 810 636	8,55	19 810 636	8,55
Žilvinas Marcinkevičius	15 919 138	6,87	15 919 138	6,87
Kiti smulkūs akcininkai	69 318 598	29,91	69 318 598	29,91
Iš viso	231 735 132	100,00	231 735 132	100,00

Nei vienas akcininkas neturi specialių balsavimo teisių.


2023 m. gruodžio 31 d. tokia dalis akcijų buvo valdoma Grupės vadovybės ir valdybos narių:

Vardas, Pavardė	Pareigos	Turimų akcijų skaičius, vnt.	Turimų akcijų skaičius, %
Elina Chodzkaitė-Barauskienė	Generalinė direktorė	25 000	0,0108%
Kristina Daudoravičienė	Valdybos narė	25 476	0,0110%
Kęstutis Juščius*	Valdybos pirmininkas	1 392	0,0006%

*Kęstutis Juščius, valdybos pirmininkas, yra pagrindinis savininkas Baltic Champs Group, UAB, kuri kontroliuoja 54,67 % Bendrovės akcijų.

Bendrovės rezervai

Įstatymo numatytas rezervas yra privalomas pagal Lietuvos Respublikos įstatymus. Kasmet į privalomąjį rezervą turi būti pervesta 5% nuo grynojo pelno, apskaičiuoto pagal Lietuvos Respublikos apskaitą reglamentuojančius teisės aktus, kol privalomasis rezervas pasiekia ne mažiau nei 10% įstatinio akcinio kapitalo. Privalomasis rezervas gali būti naudojamas sukauptiems nuostoliams padengti. 2024 m. kovo 31 d. Bendrovės privalomasis rezervas sudarė 2 041 tūkst. Eur (2023 m. gruodžio 31 d. Bendrovės privalomasis rezervas sudarė 2 041 tūkst. Eur).



Grupės perkainojimo rezervą sudaro Grupės valdomų žemės sklypų vertės pasikeitimas. Grupė kiekvienų metų pabaigoje vertina savo žemės sklypų portfelį. Nepriklausomas vertinimas buvo atliktas 2023 m. pabaigoje. Perkainojimo rezervas 2024 m. kovo 31 d. siekė 15 613 tūkst. Eur (2023 m. gruodžio 31 d. siekė 15 613 tūkst. Eur).

2018 m. Bendrovė suformavo rezervą, skirtą suteikti akcijas darbuotojams. Pervedimai į šį rezervą atliekami kiekvienais metais, kai valdyba patvirtina papildomą akcijų opcionų skyrimą. Rezervą 2024 m. kovo 31 d. sudarė 2 893 tūkst. Eur (2023 m. gruodžio 31 d. – 2 893 tūkst. Eur).

Metiniame visuotiniame akcininkų susirinkime, įvykusiame 2019 m. balandžio 30 d., AUGA group, AB akcininkai patvirtino darbuotojams skirtą opcionų programą. Pagal planą dalyviams suteikiami opcionai nemokamai įsigyti bendrovės akcijų, kurios suteikiamos tik tuo atveju, jei darbuotojas įvykdys 3 metų darbo trukmės Grupėje sąlygą. Įvykdęs šią sąlygą darbuotojas gali pasinaudoti opcionu.

Rezervas suteikti akcijas darbuotojams

Visas rezervas 2022 m. gruodžio 31 d.

Akcijos, skirtos darbuotojams pagal pasirinkimo sandorius (opcionus)
 Nepaskirstytos akcijos

Visas rezervas 2023 m. gruodžio 31 d.

Akcijos, skirtos darbuotojams pagal pasirinkimo sandorius (opcionus)
 Nepaskirstytos akcijos

Visas rezervas 2024 m. kovo 31 d.

	Akcijų skaičius, vnt.	Vertė, tūkst. Eur
Visas rezervas 2022 m. gruodžio 31 d.	9 753 874	2 829
Akcijos, skirtos darbuotojams pagal pasirinkimo sandorius (opcionus)	6 220 409	1 804
Nepaskirstytos akcijos	3 753 815	1 089
Visas rezervas 2023 m. gruodžio 31 d.	9 974 224	2 893
Akcijos, skirtos darbuotojams pagal pasirinkimo sandorius (opcionus)	6 220 409	1 804
Nepaskirstytos akcijos	3 753 815	1 089
Visas rezervas 2024 m. kovo 31 d.	9 974 224	2 893

3. Grupės struktūra

Grupę 2024 m. kovo 31 d. sudaro Bendrovė ir 163 dukterinės įmonės (2023 m. gruodžio 31 d.– 163 dukterinės įmonės). 2023 m. Bendrovė įgyvendindama organizacinės struktūros pokyčius įsteigė 25 naujas įmones.

Žemiau išvardintos individualiai reikšmingos dukterinės įmonės, kurios yra įtrauktos į Grupės konsoliduotas finansines ataskaitas 2024 m. ir 2023 m.

Nr.	Pavadinimas	Teisinė forma	Įmonės kodas	Adresas, įregistravimo vieta ir data	Veiklos pobūdis	Grupės nuosavybės dalis, proc.	
						2024 03 31	2023 12 31
1.	UAB Baltic Champs	*2	302942064	Šiaulių r. sav. Poviliškių k. 15, Registracijos vieta: Šiaulių r. sav., Registracijos data: 2012-12-27	**D	100,00%	100,00%
2.	UAB AGROSS	*2	301807601	Vilniaus m. sav. Vilniaus m. Konstitucijos pr. 21C, Registracijos vieta: Vilniaus m. sav., Registracijos data: 2008-07-24	**A	100,00%	100,00%
3.	UAB Grain LT	*2	302489354	Vilniaus m. sav. Vilniaus m. Konstitucijos pr. 21C, Registracijos vieta: Vilniaus m. sav., Registracijos data: 2010-03-17	**H	100,00%	100,00%
4.	UAB Agrotechnikos centras	*2	302589187	Vilniaus m. sav. Vilniaus m. Konstitucijos pr. 21C, Registracijos vieta: Jonavos r. sav., Registracijos data: 2011-02-03	**F	100,00%	100,00%
5.	UAB AUGA trade	*2	302753875	Jonavos r. sav. Bukonių k. Lankesos g. 2, Registracijos vieta: Jonavos r. sav., Registracijos data: 2012-02-29	**H	100,00%	100,00%
6.	UAB Žemės vystymo fondas 6	*2	300589719	Vilniaus m. sav. Vilniaus m. Smolensko g. 10, Registracijos vieta: Vilniaus m. sav., Registracijos data: 2006-08-10	**E	100,00%	100,00%
7.	UAB Žemės vystymo fondas 20	*2	300887726	Vilniaus m. sav. Vilniaus m. Konstitucijos pr. 21C, Registracijos vieta: Jonavos r. sav., Registracijos data: 2007-06-22	**B	100,00%	100,00%
8.	UAB AUGA Grūduva	*2	174401546	Šakių r. sav. Gotlybiškių k., Registracijos vieta: Šakių r. sav., Registracijos data: 1997-02-24	**A	98,98%	98,98%
9.	ŽŪB AUGA Spindulys	*1	171330414	Radviliškio r. sav. Vaitiekūnų k. Spindulio g. 13, Registracijos vieta: Radviliškio r. sav., Registracijos data: 1993-04-09	**A	99,99%	99,99%
10.	ŽŪB AUGA Smilgiai	*1	168548972	Panevėžio r. sav. Smilgių mstl. Panevėžio g. 23-1, Registracijos vieta: Panevėžio r. sav., Registracijos data: 1992-09-16	**A	99,98%	99,98%
11.	ŽŪB AUGA Skėmiai	*1	171306071	Kėdainių g. 13, Skėmių k., Radviliškio r., Registracijos vieta: Radviliškio r. sav., Registracijos data: 1992-10-01	**A	100,00%	100,00%
12.	ŽŪB AUGA Nausodė	*1	154179675	Anykščių r. sav. Nausodės k. Nausodės g. 55, Registracijos vieta: Anykščių r. sav., Registracijos data: 1992-08-11	**A	99,94%	99,94%
13.	ŽŪB AUGA Dumšiškės	*1	172276179	Raseinių r. sav. Gėluvos k. Dvaro g. 30, Registracijos vieta: Raseinių r. sav., Registracijos data: 1992-09-29	**A	99,38%	99,38%
14.	ŽŪB AUGA Žadžiūnai	*1	175706853	Šiaulių r. sav. Žadžiūnų k. Gudelių g. 30-2, Registracijos vieta: Šiaulių r. sav., Registracijos data: 1992-06-30	**A	99,81%	99,81%
15.	ŽŪB AUGA Mantviliškis	*1	161274230	Kėdainių r. sav. Mantviliškio k. Liepos 6-osios g. 60, Registracijos vieta: Kėdainių r. sav., Registracijos data: 1992-11-06	**A	99,94%	99,94%
16.	ŽŪB AUGA Eimučiai	*1	175705032	Šiaulių r. sav. Žadžiūnų k. Gudelių g. 30-2, Registracijos vieta: Šiaulių r. sav., Registracijos data: 1992-06-29	**A	99,24%	99,24%
17.	ŽŪB AUGA Vėriškės	*1	171305165	Radviliškio r., Skėmiai, Kėdainių g. 13, Registracijos vieta: Radviliškio r. sav., Registracijos data: 1992-09-29	**A	99,93%	99,93%
18.	ŽŪB AUGA Želsvelė	*1	165666499	Marijampolės sav., Želsvelės k., Želsvelės g. 1, Registracijos vieta: Marijampolės sav., Registracijos data: 1992-07-03	**A	99,86%	99,86%
19.	ŽŪB AUGA Lankesa	*1	156913032	Jonavos r. sav. Bukonių k., Registracijos vieta: Jonavos r. sav., Registracijos data: 1999-04-06	**A	99,59%	99,59%



Nr.	Pavadinimas	Teisinė forma	Įmonės kodas	Adresas, įregistravimo vieta ir data	Veiklos pobūdis	Grupės nuosavybės dalis, proc.	
						2024 03 31	2023 12 31
20.	ŽŪB AUGA Kairėnai	*1	171327432	Radviliškio r. sav. Kairėnų k., Registracijos vieta: Radviliškio r. sav., Registracijos data: 1993-03-02	**A	98,47%	98,47%
21.	ŽŪB AUGA Jurbarkai	*1	158174818	Jurbarko r. sav. Klišių k. Vytauto Didžiojo g. 99, Registracijos vieta: Jurbarko r. sav., Registracijos data: 1992-07-31	**A	98,47%	98,47%
22.	ŽŪB AUGA Gustoniai	*1	168565021	Panevėžio r. sav. Gustonių k. M. Kriaučiūno g. 15, Registracijos vieta: Panevėžio r. sav, Registracijos data: 1992-12-09	**A	100,00%	100,00%
23.	ŽŪK AgroBokštai	*3	302485217	Vilniaus m. sav. Vilniaus m. Konstitucijos pr. 21C, Registracijos vieta: Vilniaus m. sav., Registracijos data: 2010-03-02	**A	99,64%	99,64%
24.	KB Dotnuvėlės valdos	*3	302618614	Šiaulių r. sav. Žadžiūnų k. Gudelių g. 30-2, Registracijos vieta: Šiaulių r. sav., Registracijos data: 2011-04-21	**A	99,92%	99,92%
25.	KB Šventosios pievos	*3	302618201	Raseinių r. sav. Kalnujų mstl. Žievelišks g. 1, Registracijos vieta: Raseinių r. sav., Registracijos data: 2011-04-20	**A	99,26%	99,26%
26.	KB Šušvės žemė	*3	302618767	Kelmės r. sav. Pašiaušės k. Vilties g. 2, Registracijos vieta: Kelmės r. sav., Registracijos data: 2011-04-21	**A	99,64%	99,64%
27.	KB Žalmargėlis	*3	303145954	Vilniaus m. sav. Vilniaus m. Konstitucijos pr. 21C, Registracijos vieta: Vilniaus m. sav., Registracijos data: 2013-09-23	**A	99,53%	99,53%
28.	KB Juodmargėlis	*3	303159014	Raseinių r. sav. Kalnujų mstl. Žievelišks g. 1, Registracijos vieta: Raseinių r. sav., Registracijos data: 2013-10-03	**A	99,81%	99,81%
29.	KB AgroMilk	*3	302332698	Raseinių r. sav. Kalnujų mstl. Žievelišks g. 1, Registracijos vieta: Raseinių r. sav., Registracijos data: 2009-04-23	**A	99,34%	99,34%
30.	UAB AUGA Community	*2	302820797	Vilniaus m. sav. Vilniaus m. Konstitucijos pr. 21C, Registracijos vieta: Jonavos r. sav., Registracijos data: 2012-07-16	**G	100,00%	100,00%
31.	UAB AUGA Tech	*2	302820808	Kauno m. sav. Kauno m. Taikos pr. 131B, Registracijos vieta: Jonavos r. sav., Registracijos data: 2012-07-16	**J	100,00%	100,00%
32.	UAB AUGA Ramučiai	*2	302854479	Akmenės r. sav. Ramučių k. Klevų g. 11, Registracijos vieta: Akmenės r. sav., Registracijos data: 2012-09-05	**A	100,00%	100,00%
33.	UAB AUGA Luganta	*2	300045023	Kelmės r. sav. Pašiaušės k., Registracijos vieta: Kelmės r. sav., Registracijos data: 2012-09-05	**A	100,00%	100,00%
34.	ŽŪB Dumšiškių ekologinis ūkis	*1	303324722	Raseinių r. sav. Gėluvos k. Dvaro g. 30, Registracijos vieta: Raseinių r. sav., Registracijos data: 2014-06-09	**A	100,00%	100,00%
35.	ŽŪB Eimučių ekologinis ūkis	*1	303324715	Šiaulių r. sav. Žadžiūnų k. Gudelių g. 30-2, Registracijos vieta: Šiaulių r. sav., Registracijos data: 2014-06-09	**A	100,00%	100,00%
36.	ŽŪB Grūduvos ekologinis ūkis	*1	303324804	Šakių r. sav. Gotlybiškių k. Mokyklos g. 2, Registracijos vieta: Šakių r. sav., Registracijos data: 2014-06-09	**A	100,00%	100,00%
37.	ŽŪB Lankesos ekologinis ūkis	*1	303325710	Jonavos r. sav. Bukonių k. Lankesos g. 2, Registracijos vieta: Jonavos r. sav., Registracijos data: 2014-06-09	**A	100,00%	100,00%
38.	ŽŪB Žadžiūnų ekologinis ūkis	*1	303325870	Šiaulių r. sav. Žadžiūnų k. Gudelių g. 30-2, Registracijos vieta: Šiaulių r. sav., Registracijos data: 2014-06-09	**A	100,00%	100,00%
39.	ŽŪB Želsvelės ekologinis ūkis	*1	303325856	Marijampolės sav. Želsvos k. Želsvelės g. 1, Registracijos vieta: Marijampolės sav., Registracijos data: 2014-06-09	**A	100,00%	100,00%
40.	KB Žemėpačio pieno ūkis	*3	303432388	Raseinių r. sav. Gėluvos k. Dvaro g. 30, Registracijos vieta: Raseinių r. sav., Registracijos data: 2014-10-22	**A	99,46%	99,46%
41.	KB Žemynos pienelis	*3	303427989	Raseinių r. sav. Gėluvos k. Dvaro g. 30, Registracijos vieta: Raseinių r. sav., Registracijos data: 2014-10-17	**A	99,46%	99,46%
42.	KB Laumės pieno ūkis	*3	303427996	Raseinių r. sav. Gėluvos k. Dvaro g. 30, Registracijos vieta: Raseinių r. sav., Registracijos data: 2014-10-17	**A	99,46%	99,46%
43.	KB Medeinos pienas	*3	303428112	Raseinių r. sav. Gėluvos k. Dvaro g. 30, Registracijos vieta: Raseinių r. sav., Registracijos data: 2014-10-17	**A	99,46%	99,46%
44.	KB Gardaitis	*3	303429381	Panevėžio r. sav. Gustonių k. M. Kriaučiūno g. 15, Registracijos vieta: Radviliškio r. sav., Registracijos data: 2014-10-20	**A	99,46%	99,46%
45.	KB Dimstipatis	*3	303429424	Mažeikių r. sav. Naikių k. Mažeikių aplinkl. 9, Registracijos vieta: Mažeikių r. sav., Registracijos data: 2014-10-20	**A	99,46%	99,46%
46.	KB Aušlavis	*3	303429456	Anykščių r. sav. Nausodės k. Nausodės g. 55, Registracijos vieta: Radviliškio r. sav., Registracijos data: 2014-10-20	**A	99,46%	99,46%
47.	KB Austėjos pieno ūkis	*3	303428094	Mažeikių r. sav. Naikių k. Mažeikių aplinkl. 9, Registracijos vieta: Mažeikių r. sav., Registracijos data: 2014-10-17	**A	99,46%	99,46%
48.	KB Giraičio pieno ūkis	*3	303429399	Mažeikių r. sav. Naikių k. Mažeikių aplinkl. 9, Registracijos vieta: Mažeikių r. sav., Registracijos data: 2014-10-20	**A	99,46%	99,46%
49.	UAB AUGA Mažeikiai	*2	300610348	Mažeikių r. sav. Naikių k. Mažeikių aplinkl. 9, Registracijos vieta: Mažeikių r. sav., Registracijos data: 2014-10-20	**A	100,00%	100,00%
50.	UAB Agronuoma	*2	303204954	Raseinių r. sav. Gėluvos k. Dvaro g. 30, Registracijos vieta: Raseinių r. sav., Registracijos data: 2014-10-20	**E	100,00%	100,00%
51.	UAB AUGA Raseiniai	*2	304704364	Raseinių r. sav. Kalnujų mstl. Žievelišks g. 1, Registracijos vieta: Raseinių r. sav., Registracijos data: 2017-11-06	**A	100,00%	100,00%
52.	UAB Tėvynės žemelė	*2	303301428	Antano Tumėno st. 4, Vilniaus m., Vilnius	**E	98,98%	98,98%
53.	UAB Tėviškės žemelė	*2	303207199	Antano Tumėno st. 4, Vilniaus m., Vilnius	**E	98,98%	98,98%
54.	UAB AUGA SOFA	*2	306199583	Vilniaus m. sav. Vilniaus m. Konstitucijos pr. 21C, Registracijos data: 2022-12-19	**C	100,00%	100,00%



AUGA GROUP AB
Konstitucijos pr. 21C, Quadrum North, LT-08130, Vilnius, Lietuva
KONSOLIDUOTOSIOS TARPINĖS FINANSINĖS ATASKAITOS
UŽ 3 MĖN. LAIKOTARPĮ, PASIBAIGUSĮ 2024 M. KOVO 31 D.



(Visos sumos yra tūkst. Eur, jeigu nenurodyta kitaip)

Nr.	Pavadinimas	Teisinė forma	Įmonės kodas	Adresas, įregistravimo vieta ir data	Veiklos pobūdis	Grupės nuosavybės dalis, proc.	
						2024 03 31	2023 12 31
55.	UAB Gotlybiškių pienas	*2	306238837	Šakių r. sav., Šakių sen., Gotlybiškių k., Lankų g. 10, Registracijos data: 2023-01-31	**A	100,00%	100,00%
56.	UAB Pamargės pienas	*2	306237977	Panevėžio r. sav., Smilgių sen., Smilgių vs. 7, Registracijos data: 2023-01-31	**A	100,00%	100,00%
57.	UAB Buktos pienas	*2	306238627	Marijampolės sav., Liudvinavo sen., Būriškių k., Želsvelės g. 12, Registracijos data: 2023-01-31	**A	100,00%	100,00%
58.	UAB Biržulių pienas	*2	306238495	Jonavos r. sav., Bukonių sen., Bukonių k., Lankesos g. 16, Registracijos data: 2023-01-31	**A	100,00%	100,00%
59.	UAB Brastos pienas	*2	306238698	Anykščių r. sav., Troškūnų sen., Kirmėlių k., Nausodės g. 2, Registracijos data: 2023-01-31	**A	100,00%	100,00%
60.	UAB Vaitiekūnų pienas	*2	306238602	Radviliškio r. sav., Grinkiškio sen., Kairėnėlių k., Grinkiškio g. 53, Registracijos data: 2023-01-31	**A	100,00%	100,00%
61.	UAB Panemunės pienas	*2	306242807	Jurbarko r. sav., Jurbarkų sen., Klišių k., Vytauto Didžiojo g. 101, Registracijos data: 2023-01-31	**A	100,00%	100,00%
62.	UAB Pagulbio pienas	*2	306238367	Molėtų r. sav., Alantos sen., Rasakalnio k. 1, Registracijos data: 2023-01-31	**A	100,00%	100,00%
63.	UAB Margavonių pienas	*2	306238050	Radviliškio r. sav., Šeduvos miesto sen., Žilionių k. 12, Registracijos data: 2023-01-31	**A	100,00%	100,00%
64.	UAB Gudelių pienas	*2	306237984	Šiaulių r. sav., Kairių sen., Žadžiūnų k., Gudelių g. 44C, Registracijos data: 2023-01-31	**A	100,00%	100,00%
65.	UAB Pakruojo lygumos	*2	306238844	Šiaulių r. sav., Kairių sen., Žadžiūnų k., Gudelių g. 30-3, Registracijos data: 2023-01-31	**E	100,00%	100,00%
66.	UAB Agnasas	*2	306238812	Raseinių r. sav., Kalnujai, Žieveliškės g. 1, Registracijos data: 2023-01-31	**E	100,00%	100,00%
67.	UAB Daugava	*2	306238449	Panevėžio r. sav., Smilgiai, Panevėžio g. 36, Registracijos data: 2023-01-31	**E	100,00%	100,00%
68.	UAB Gausus derlius	*2	306238709	Radviliškio r. sav., Skėmių sen., Skėmių k., Kėdainių g. 13, Registracijos data: 2023-01-31	**E	100,00%	100,00%
69.	KB Šakių ūkiai	*3	306324670	Šakių r. sav., Šakių sen., Gotlybiškių k., Mokyklos g. 2, Registracijos data: 2023-05-23	**A	100,00%	100,00%
70.	KB Raguvos ūkiai	*3	306323903	Anykščių r. sav., Troškūnų sen., Nausodės k., Nausodės g. 55, Registracijos data: 2023-05-23	**A	100,00%	100,00%
71.	KB Naudvario ūkiai	*3	306323821	Panevėžio r. sav., Smilgiai, Panevėžio g. 23-1, Registracijos data: 2023-05-23	**A	100,00%	100,00%
72.	KB Šiaurės ūkiai	*3	306324243	Šiaulių r. sav., Kairių sen., Žadžiūnų k., Gudelių g. 30-2, Registracijos data: 2023-05-23	**A	100,00%	100,00%
73.	KB Želsvos ūkiai	*3	306324371	Marijampolės sav., Liudvinavo sen., Želsvos k., Želsvelės g. 1, Registracijos data: 2023-05-24	**A	100,00%	100,00%
74.	KB Bukonių ūkiai	*3	306325142	Jonavos r. sav., Bukonių sen., Bukonių k., Lankesos g. 2, Registracijos data: 2023-05-24	**A	100,00%	100,00%
75.	KB Gėluvos ūkiai	*3	306324745	Raseinių r. sav., Ariogalos sen., Gėluvos k., Dvaro g. 30, Registracijos data: 2023-05-24	**A	100,00%	100,00%
76.	KB Raseinių ūkiai	*3	306325459	Raseinių r. sav., Kalnujai, Žieveliškės g. 1, Registracijos data: 2023-05-25	**A	100,00%	100,00%
77.	KB Jurbarko ūkiai	*3	306325039	Jurbarko r. sav., Jurbarkų sen., Klišių k., Vytauto Didžiojo g. 99, Registracijos data: 2023-05-25	**A	100,00%	100,00%
78.	KB Vaitiekūnų ūkiai	*3	306325676	Radviliškio r. sav., Skėmių sen., Skėmių k., Kėdainių g. 13, Registracijos data: 2023-05-25	**A	100,00%	100,00%
79.	KB Mažeikių ūkiai	*3	306325434	Mažeikių r. sav., Mažeikių apylinkės sen., Naikių k., Mažeikių aplinkl. 9, Registracijos data: 2023-05-25	**A	100,00%	100,00%

PASTABOS:

- * Žemės ūkio bendrovė
- *1 Žemės ūkio bendrovė
- *2 Uždaroji akcinė bendrovė
- *3 Kooperatinė bendrovė
- ** Žemės ūkio veikla
- **A Žemės ūkio veikla
- **B Grupės piniginis fondas
- **C Ūkininkavimo veikla
- **D Grybų auginimas ir prekyba
- **E Žemės valdymo bendrovė
- **F Įrangos nuoma
- **G Dukterinių įmonių valdymas
- **H Prekyba ir logistika
- **I Maisto produktų gamyba
- **J Technologijų vystymas



(Visos sumos yra tūkst. Eur, jeigu nenurodyta kitaip)

4. Materialusis turtas

GRUPĖ	Žemė	Pastatai ir statiniai	Mašinos ir įrengimai	Transporto priemonės	Kitas turtas	Nebaigta statyba	Iš viso
2022 m. gruodžio 31 d.:							
Įsigijimo savikaina arba perkainuota vertė	32 178	66 668	51 099	4 158	5 006	5 546	164 655
Sukauptas nusidėvėjimas	-	(28 961)	(35 866)	(3 070)	(3 047)	-	(70 944)
Likutinė vertė	32 178	37 707	15 233	1 088	1 959	5 546	93 711
Likutinė vertė 2023 m. sausio 1 d.:							
- įsigijimai	23	626	2 319	231	372	2 298	5 869
- nurašymai ir pardavimai	(8)	-	(52)	(7)	(9)	-	(76)
- dukterinės įmonės pardavimas	-	(2 019)	(1 699)	(44)	(120)	-	(3 882)
- perkainojimas	2 409	-	-	-	-	-	2 409
- nusidėvėjimas	-	(2 384)	(3 530)	(330)	(530)	-	(6 774)
- perklasifikavimai	300	621	3 993	-	300	(5 655)	(441)
Likutinė vertė 2023 m. gruodžio 31 d.:	34 902	34 551	16 264	938	1 972	2 189	90 816
2023 m. gruodžio 31 d.:							
Įsigijimo savikaina arba perkainuota vertė	34 902	66 608	54 396	4 226	4 645	2 189	166 966
Sukauptas nusidėvėjimas	-	(32 057)	(38 132)	(3 288)	(2 673)	-	(76 150)
Likutinė vertė	34 902	34 551	16 264	938	1 972	2 189	90 816
Likutinė vertė 2024 m. sausio 1 d.:							
- įsigijimai	57	67	104	29	85	826	1 168
- nurašymai ir pardavimai	-	(4)	(21)	-	-	(1)	(26)
- perkainojimas	-	-	-	-	-	-	-
- nusidėvėjimas	-	(574)	(1 004)	(93)	(168)	-	(1 839)
- perklasifikavimai	-	327	1 684	173	5	(846)	1 343
Likutinė vertė 2024 m. kovo 31 d.:	34 959	34 367	17 027	1 047	1 894	2 168	91 462
2024 m. kovo 31 d.:							
Įsigijimo savikaina arba perkainuota vertė	34 959	66 989	58 043	4 533	4 736	2 168	171 428
Sukauptas nusidėvėjimas	-	(32 622)	(41 016)	(3 486)	(2 842)	-	(79 966)
Likutinė vertė	34 959	34 367	17 027	1 047	1 894	2 168	91 462



(Visos sumos yra tūkst. Eur, jeigu nenurodyta kitaip)

5. Naudojimo teise valdomas turtas

GRUPĖ	Žemė	Pastatai ir statiniai	Mašinos ir įrengimai	Transporto priemonės	Kitas turtas	Iš viso
2022 m. gruodžio 31 d.:						
Įsigijimo savikaina arba perkainuota vertė	65 322	1 019	10 205	665	-	77 212
Sukauptas nusidėvėjimas	(24 243)	(521)	(3 866)	(259)	-	(28 890)
Likutinė vertė	41 079	498	6 339	406	-	48 322
Likutinė vertė 2023 m. sausio 1 d.:						
	41 079	498	6 339	406	-	48 322
- įsigijimai	184	-	327	94	71	676
- nurašymai ir pardavimai	-	-	-	-	-	-
- sutarčių pasikeitimo įtaka	9 151	124	-	-	-	9 275
- nusidėvėjimas	(7 474)	(153)	(923)	(90)	(11)	(8 651)
- perklasifikavimai	-	-	(958)	-	-	(958)
Likutinė vertė 2023 m. gruodžio 31 d.:	42 940	469	4 785	410	60	48 664
2023 m. gruodžio 31 d.:						
Įsigijimo savikaina arba perkainuota vertė	74 657	1 143	9 574	759	71	86 205
Sukauptas nusidėvėjimas	(31 717)	(674)	(4 789)	(349)	(11)	(37 541)
Likutinė vertė	42 940	469	4 785	410	60	48 664
Likutinė vertė 2024 m. sausio 1 d.:						
	42 940	469	4 785	410	60	48 664
- įsigijimai	-	-	168	-	-	168
- nurašymai ir pardavimai	-	-	-	-	-	-
- sutarčių pasikeitimo įtaka	-	-	-	-	-	-
- nusidėvėjimas	(1 915)	(38)	(141)	(18)	(4)	(2 116)
- perklasifikavimai	-	-	(1 429)	(62)	-	(1 491)
Likutinė vertė 2024 m. kovo 31 d.:	41 025	431	3 383	330	56	45 225
2024 m. kovo 31 d.:						
Įsigijimo savikaina arba perkainuota vertė	74 657	1 143	8 313	697	71	84 882
Sukauptas nusidėvėjimas	(33 632)	(712)	(4 930)	(367)	(15)	(39 657)
Likutinė vertė	41 025	431	3 383	330	56	45 225



6. Biologinis turtas

Grupės biologinio turto judėjimą sudarė:

	Ilgalaikis turtas		Trumpalaikis turtas		Iš viso
	Meižiamos karvės	Kiti gyvuliai	Grybų auginimo terpė	Pasėliai	
Likutinė vertė 2022 m. gruodžio 31 d.	6 799	3 716	2 419	17 464	30 398
Tiesioginiai pirkimai	-	5	-	-	5
Sukauptos sąnaudos	-	4 441	29 003	43 764	77 208
Perkėlimas tarp grupių	2 934	(2 934)	-	-	-
Tiesioginiai pardavimai	(746)	(530)	-	-	(1 276)
Derlius	-	-	(29 057)	(34 568)	(63 625)
Perkainojimas	(1 794)	(820)	-	(5 952)	(8 566)
Nurašymai	(296)	(89)	-	-	(385)
Likutinė vertė 2023 m. gruodžio 31 d.	6 897	3 789	2 365	20 708	33 759
Tiesioginiai pirkimai	-	3	-	-	3
Sukauptos sąnaudos	-	1 245	7 288	5 963	14 496
Perkėlimas tarp grupių	769	(769)	-	-	-
Tiesioginiai pardavimai	(279)	(180)	-	-	(459)
Derlius	-	-	(7 288)	-	(7 288)
Perkainojimas	(533)	(138)	-	816	145
Nurašymai	(88)	(15)	-	-	(103)
Likutinė vertė 2024 m. kovo 31 d.	6 766	3 935	2 365	27 487	40 553

7. Atsargos

	2024 m. kovo 31 d.	2023 m. gruodžio 31 d.
Žemės ūkio produkcija	5 976	14 156
Žaliavos ir medžiagos	12 466	10 567
Žoliniai pašarai	2 826	4 204
Pagaminta produkcija	260	304
Kita	860	798
Iš viso	22 388	30 029
Vertės sumažėjimas	(1 366)	(1 366)
Apskaitinė vertė	21 022	28 663

8. Prekybos ir kitos gautinos sumos

Prekybos ir kitas gautinas sumas sudarė:

	2024 m. kovo 31 d.	2023 m. gruodžio 31 d.
Prekybos gautinos sumos	6 390	5 551
Gautinos subsidijos ir dotacijos iš Nacionalinės mokėjimų agentūros (NMA)	4 563	4 661
Gautinos sumos iš fizinių asmenų	89	97
Suteikta paskola	537	536
Kitos gautinos sumos	5	6
Iš viso	11 584	10 851
Atimti: atidėjiniai galimiems nuostoliams gautinai sumai už patrunuojamųjų įmonių pardavimą	-	-
Atimti: atidėjiniai galimiems nuostoliams kitoms sumoms	(52)	(197)
Prekybos ir kitos gautinos sumos grynąja verte	11 532	10 654
Ilgalaikė dalis	537	536
Trumpalaikė dalis	10 995	10 118



Kitą turtą sudarė:

	<u>2024 m. kovo 31 d.</u>	<u>2023 m. gruodžio 31 d.</u>
Išankstiniai apmokėjimai	2 698	2 783
Ateinančio laikotarpio sąnaudos	1 487	1 406
Gautinas PVM	898	665
Kitas	254	254
Iš viso	5 337	5 108
Ilgalaikė dalis	1 718	1 718
Trumpalaikė dalis	3 619	3 390

9. Finansinės skolos

	<u>2024 m. kovo 31 d.</u>	<u>2023 m. gruodžio 31 d.</u>
Ilgalaikės		
Paskolos	17 402	14 387
Obligacijos	6 000	-
Kiti finansiniai įsipareigojimai	253	253
Iš viso	23 655	14 640
Trumpalaikės		
Paskolos	12 555	14 825
Kredito linijos	15 550	17 540
Obligacijos	25 735	31 642
Iš viso	53 840	64 007
Finansinės skolos iš viso	77 495	78 647

Ilgalaikių finansinių skolų grąžinimo terminai:

Per antrus metus	7 561	6 367
Per trečius-ketvirtus metus	10 930	3 109
Per penktus metus ir vėliau	5 164	5 164
Iš viso	23 655	14 640

2024 m. kovo 31 d. Grupė nevykdė finansinių kovenantų, nustatytų su Citadele banku pasirašytuose finansavimo susitarimuose. Dėl šios priežasties 2024 m. kovo 31 d., kaip ir 2023 m. gruodžio 31 d., Grupės 4 669 tūkst. Eur ilgalaikės finansinės skolos buvo perklasifikuotos į trumpalaikes. 2024 m. balandžio 23 d. buvo gautas Citadele patvirtinimas, kad nebus taikomos papildomos sankcijos dėl finansinių kovenantų pažeidimo.

10. Nuomos įsipareigojimai

	<u>2024 m. kovo 31 d.</u>	<u>2023 m. gruodžio 31 d.</u>
<i>Nuomos įsipareigojimai</i>		
Nuomos įsipareigojimai susiję su žemės nuoma	43 939	45 580
Nuomos įsipareigojimai susiję su kitu turtu	2 548	2 807
Iš viso nuomos įsipareigojimai	46 487	48 387
Atimti: trumpalaikiai nuomos įsipareigojimai		
Nuomos įsipareigojimai susiję su žemės nuoma	4 923	6 563
Nuomos įsipareigojimai susiję su kitu turtu	726	1 292
Iš viso trumpalaikiai nuomos įsipareigojimai	5 649	7 855
Iš viso ilgalaikiai nuomos įsipareigojimai	40 838	40 532



(Visos sumos yra tūkst. Eur, jeigu nenurodyta kitaip)

11. Veiklos segmentų rezultatų apžvalga

AUGALININKYSTĖS SEGMENTAS		<i>3 mėnesiai, pasibaigę 2024 m. kovo 31 d.</i>	<i>3 mėnesiai, pasibaigę 2023 m. kovo 31 d.</i>
a) Žemės ūkio produkcijos derlius			
Bendroji dirbama žemė, ha		37 892	38 584
	Kviečiai	11 377	11 666
	Ankštiniai	6 534	7 753
	Kitos kultūros	12 842	11 711
	Pašarinės kultūros	6 669	6 798
	Pūdymas	471	656
Vidutinis derlingumas, t/ha			
	Kviečiai	-	-
	Ankštiniai	-	-
	Kitos kultūros	-	-
	Pašarinės kultūros	-	-
Bendrasis derlius, tikraja verte, EUR'000		27 487	22 372
	Kviečiai	10 292	8 108
	Ankštiniai	2 896	2 875
	Kitos kultūros	11 507	9 269
	Pašarinės kultūros	2 792	2 120
Bendrosios derliaus sąnaudos, EUR'000		(25 383)	(20 282)
	Kviečiai	(9 574)	(7 379)
	Ankštiniai	(2 896)	(2 875)
	Kitos kultūros	(10 121)	(7 908)
	Pašarinės kultūros	(2 792)	(2 120)
Biologinio turto tikrosios vertės pasikeitimo įtaka, iš viso EUR'000*		2 104	2 090
<i>Biologinio turto tikrosios vertės pasikeitimo įtaka, pripažinta praėjusiame laikotarpyje, EUR'000*</i>		1 288	1 965
Biologinio turto tikrosios vertės pasikeitimo įtaka, pripažinta ataskaitiniame laikotarpyje, EUR'000*		816	125
*Grupė apskaičiavo pasėjų kultūrų tikrąją vertę 2024 m. kovo 31 d. Daugiau informacijos pateikiama vadovybės komentaro 2.2 punkte.			
b) Žemės ūkio produkcijos pardavimai			
		<i>3 mėnesiai, pasibaigę 2024 m. kovo 31 d.</i>	<i>3 mėnesiai, pasibaigę 2023 m. kovo 31 d.</i>
Bendrosios parduotos žemės ūkio produkcijos pajamos		6 632	7 915
Bendrosios parduotos žemės ūkio produkcijos sąnaudos *		(7 057)	(8 408)
Bendrosios neįprastinės pajamos (atsargų nurašymai)		(89)	15
Vidinių sandorių rezultatas		(677)	(640)
Žemės ūkio produkcijos pardavimo rezultatas, EUR'000		(1 191)	(1 118)
* Parduotos žemės ūkio produkcijos kaina atspindi derliaus vertę, tikraja verte derliaus nuėmimo metu ir susijusias pardavimo sąnaudas.			
c) Žemės ūkio subsidijos			
		<i>3 mėnesiai, pasibaigę 2024 m. kovo 31 d.</i>	<i>3 mėnesiai, pasibaigę 2023 m. kovo 31 d.</i>
Tiesioginės subsidijos		1 193	1 368
Ekologinės žemdirbystės subsidijos		1 000	1 147
Subsidijų iš viso, EUR'000		2 194	2 515
Bendrasis augalininkystės segmento pelnas, EUR'000 (a+b+c)		1 819	1 522
<i>Nusidėvėjimas, įtrauktas į žemės ūkio produkcijos užauginimo sąnaudas, EUR'000</i>		1 066	925



(Visos sumos yra tūkst. Eur, jeigu nenurodyta kitaip)

PIENININKYSTĖS SEGMENTAS	<i>3 mėnesiai, pasibaigę 2024 m. kovo 31 d.</i>	<i>3 mėnesiai, pasibaigę 2023 m. kovo 31 d.</i>
Bendrasis parduotas produkcijos kiekis, tonos	7 636	7 029
Įprastinis pienas, tonos	1 068	708
Ekologinis pienas, tonos	5 977	5 788
Pieno produktai, tonos	302	322
Galvijai, tonos	289	211
Bendrosios pienininkystės segmento pajamos, EUR'000	4 694	4 149
Įprastinis pienas, EUR'000	483	321
Ekologinis pienas, EUR'000	2 885	2 656
Pieno produktai, EUR'000	866	878
Galvijai, EUR'000	459	294
Bendrosios pienininkystės segmento sąnaudos, EUR'000	(4 219)	(4 179)
Pienas, EUR'000	(2 927)	(3 031)
Pieno produktai, EUR'000	(833)	(854)
Galvijai, EUR'000	(459)	(294)
Biologinio turto tikrosios vertės pasikeitimas, EUR'000	(775)	(816)
Subsidijų iš viso, EUR'000	680	779
Bendrasis pienininkystės segmento pelnas, EUR'000	380	(67)
<i>Nusidėvėjimas, įtrauktas į pienininkystės segmento pardavimo sąnaudas, EUR'000</i>	<i>142</i>	<i>151</i>

GRYBININKYSTĖS SEGMENTAS	<i>3 mėnesiai, pasibaigę 2024 m. kovo 31 d.</i>	<i>3 mėnesiai, pasibaigę 2023 m. kovo 31 d.</i>
Bendrasis parduotas kiekis, tonos	2 783	2 875
Įprastiniai grybai, tonos	2 639	2 624
Ekologiniai grybai, tonos	144	251
Bendrosios grybų pardavimo pajamos, EUR'000	7 655	7 462
Įprastiniai grybai, EUR'000	7 094	6 534
Ekologiniai grybai, EUR'000	561	928
Bendrosios grybų pardavimo sąnaudos, EUR'000	(7 288)	(7 122)
Įprastiniai grybai, EUR'000	(6 911)	(6 500)
Ekologiniai grybai, EUR'000	(377)	(622)
Grybų komposto pardavimo pajamos, EUR'000	89	239
Bendrasis grybininkystės segmento pelnas, EUR'000	456	579
<i>Nusidėvėjimas, įtrauktas į grybų pardavimo sąnaudas, EUR'000</i>	<i>476</i>	<i>433</i>

GALUTINIAM VARTOTOJIMUI SKIRTI PRODUKTAI PAKUOTĖSE	<i>3 mėnesiai, pasibaigę 2024 m. kovo 31 d.</i>	<i>3 mėnesių, pasibaigę 2023 m. kovo 31 d.</i>
Bendrosios vartojimui skirtų produktų pakuotėse pardavimo pajamos, EUR'000	667	195
Bendrosios vartojimui skirtų produktų pakuotėse pardavimo sąnaudos, EUR'000	(617)	(328)
Bendrasis vartojimui skirtų produktų pakuotėse segmento pelnas, EUR'000	50	(133)
<i>Nusidėvėjimas, įtrauktas į vartojimui skirtų produktų pakuotėse pardavimo sąnaudas, EUR'000</i>	<i>11</i>	<i>101</i>



12. Pardavimo ir administracinės sąnaudos

Pardavimo sąnaudas sudarė:

	<u>2024 m. kovo 31 d.</u>	<u>2023 m. kovo 31 d.</u>
Marketingas, reklama, tarpininkavimas	58	220
Darbo užmokesčio ir socialinio draudimo sąnaudos	152	187
Kitos pardavimo sąnaudos	64	-
Iš viso	<u>274</u>	<u>407</u>

Administracinės sąnaudas sudarė:

	<u>2024 m. kovo 31 d.</u>	<u>2023 m. kovo 31 d.</u>
Darbo užmokesčio ir socialinio draudimo sąnaudos	1 096	1 215
Ilgalaikio materialaus turto, naudojimo teise valdomo turto nusidėvėjimas ir nematerialaus turto amortizacija	270	262
Draudimas ir mokesčiai	184	178
Atlygio akcijomis sąnaudos	172	144
Biuro išlaidos	126	148
Konsultacijos ir verslo planų parengimas	110	110
Transportavimo sąnaudos	80	71
Nuoma ir komunalinės paslaugos	78	70
Kuras	50	36
Nekilnojamojo turto registravimas ir notaro mokesčiai	32	57
Kredito institucijų paslaugos	14	29
Ilgalaikio materialaus turto nurašymai	-	-
Ilgalaikio materialiojo turto vertės sumažėjimo pokytis	-	-
Kitos	207	191
Iš viso	<u>2 419</u>	<u>2 511</u>

Nuo 2019 m. balandžio mėn. Bendrovė patvirtino akcijų darbuotojams opcionų planą ir apskaito darbuotojams skirtų akcijų apmokėjimo sąnaudas, susijusias su darbuotojams suteiktais opcionais, pagal patvirtintą planą. Sąnaudos pripažįstamos tolygiai per 3 metų laikotarpį.

13. Kitos pajamos

	<u>2024 m. kovo 31 d.</u>	<u>2023 m. kovo 31 d.</u>
Palūkanų pajamos	8	15
Nuomos pajamos (sąnaudos)	3	14
Kitos pajamos (sąnaudos)	19	46
Iš viso	<u>30</u>	<u>75</u>

14. Kitas pelnas (nuostoliai) grynąja verte

	<u>2024 m. kovo 31 d.</u>	<u>2024 m. kovo 31 d.</u>
Pelnas (nuostolis) perleidus ilgalaikį materialųjį turtą	12	17
Draudimo išmokos	72	18
Iš viso	<u>84</u>	<u>35</u>



15. Finansinės veiklos sąnaudos

	<u>2024 m. kovo 31 d.</u>	<u>2023 m. kovo 31 d.</u>
Paskolų palūkanų sąnaudos	842	865
Obligacijų palūkanų sąnaudos	678	423
Finansinės sąnaudos, susijusios su nuomos teise valdomu turtu (16 TFAS)	875	724
Nuostoliai dėl valiutų kurso pasikeitimo	-	7
Kitos finansinės veiklos sąnaudos	311	214
Iš viso	2 706	2 233

16. Esminiai įvykiai per 2024 m. sausio – gegužės mėn.

Apie visus Grupės esminius įvykius buvo informuota per NASDAQ VILNIUS CNS sistemą.

<u>Platinimo data</u>	<u>Pranešimo pavadinimas</u>
2024.05.30	AUGA group, AB eilinio visuotinio akcininkų susirinkimo, įvykusio 2024 m. gegužės 30 d., sprendimai
2024.05.27	Kvietimas į AUGA group, AB 2024 m. 3 mėnesių neaudituoatų finansinių rezultatų pristatymą internetiniame seminare
2024.05.21	Papildoma informacija dėl žaliųjų obligacijų finansinių kovenantų neatitikimo
2024.05.20	PATIKSLINIMAS: Pranešimas apie 2024 m. gegužės 30 d. vykiančio AUGA group, AB eilinio visuotinio akcininkų susirinkimo darbotvarkės pakeitimą ir papildymą naujais sprendimų projektais kartu su jais susijusia informacija
2024.05.17	Pranešimas apie 2024 m. gegužės 30 d. vykiančio AUGA group, AB eilinio visuotinio akcininkų susirinkimo darbotvarkės pakeitimą ir papildymą naujais sprendimų projektais kartu su jais susijusia informacija
2024.04.30	AUGA group, AB paskelbė žaliųjų obligacijų ataskaitą
2024.04.30	AUGA group, AB paskelbė Konsoliduotąjį metinį pranešimą
2024.04.18	Pranešimas dėl AUGA group, AB eilinio visuotinio akcininkų susirinkimo datos pakeitimo
2024.04.08	Pranešimas apie 2024 m. balandžio 30 d. šaukiamą AUGA group, AB eilinį visuotinį akcininkų susirinkimą
2024.03.12	AUGA group, AB pradeda naują ekonominę veiklą - biometano dujų gamybą ir pardavimą
2024.03.07	AUGA group, AB 2023 m. 12 mėnesių finansinių rezultatų pristatymas
2024.02.29	Pranešimas apie AUGA group, AB tarpinę finansinę informaciją už 12 mėn. laikotarpį, pasibaigusį 2023 m. gruodžio 31 d.
2024.02.28	Kvietimas į AUGA group, AB 2023 m. 12 mėnesių neaudituoatų finansinių rezultatų pristatymą internetiniame seminare
2024.02.01	Unikalus Lietuvoje sukurtas traktorius „AUGA M1“ sprendimas patentuotas Jungtinėse Amerikos Valstijose
2024.01.09	2024 m. AUGA group, AB periodinės informacijos atskleidimo datos (investuotojo kalendorius)



V. ATSAKINGŲ ASMENŲ PATVIRTINIMAS

Vadovaudamiesi Lietuvos Respublikos vertybinių popierių įstatymu ir Lietuvos banko valdybos nutarimu patvirtintomis Informacijos atskleidimo taisyklėmis, patvirtiname, kad, mūsų žiniomis, AUGA group, AB tarpinių konsoliduotųjų finansinių ataskaitų rinkinys už trijų mėnesių periodą, pasibaigusį 2024 m. kovo 31 d., sudarytas pagal Tarptautinės finansinės atskaitomybės standartus, atitinka tikrovę ir teisingai rodo AUGA group, AB įmonių grupės turtą, įsipareigojimus, finansinę būklę, pelną arba nuostolius ir pinigų srautus.

Generalinė direktorė

Elina Chodzkaitė-Barauskienė

Finansų direktorius

Kristupas Baranauskas

