



AUGA GROUP AB

Konsoliduotas tarpinis
pranešimas ir
Konsoliduotos tarpinės
finansinės ataskaitos už 6
mėn. laikotarpį, pasibaig-
usį 2020 m. birželio 30 d.
(neauditauta)

2020

TURINYS

I. KONSOLIDUOTAS TARPINIS PRANEŠIMAS.....	2
1. Bendra informacija apie emitentą	2
2. Verslo ir finansinių rezultatų apžvalga.....	4
3. Bendrovės valdymas ir darbuotojai	12
II. FINANSINĖS ATASKAITOS.....	18
Konsoliduotas balansas	18
Konsoliduota pelno (nuostolių) ataskaita	19
Nuosavo kapitalo pokyčių ataskaita.....	20
Konsoliduota pinigų srautų ataskaita	21
III. AIŠKINAMASIS RAŠTAS.....	22
1. Rengimo pagrindas	22
2. Emitento įstatinis kapitalas.....	23
3. Grupės struktūra.....	24
4. Ilgalakis materialusis turtas.....	29
5. Biologinis turtas	30
6. Atsargos	30
7. Gautinos sumos ir išankstiniai apmokėjimai	31
8. Finansiniai įsipareigojimai	32
9. Nuoma	32
10. Veiklos segmentų rezultatų apžvalga	33
11. Veiklos sąnaudos.....	35
12. Kitos pajamos	35
13. Finansinės sąnaudos.....	35
14. Investicijų padidinimas, įsigijimai ir dukterinių įmonių pardavimas	36
15. Reikšmingi sandoriai su susijusiomis šalimis.....	36
16. Esminiai įvykiai per 2020 m. sausio mėn. – 2020 m. rugpjūčio mėn.....	37



I. KONSOLIDUOTAS TARPINIS PRANEŠIMAS

1. Bendra informacija apie emitentą

1.1. Ataskaitinis laikotarpis, už kurį parengta ataskaita

Ataskaita parengta už 6 mėnesių laikotarpį, pasibaigusį 2020 m. birželio 30 d.

1.2. Pagrindiniai duomenys apie emitentą

Emitento pavadinimas:	AUGA group, AB (toliau – AUGA group, AB arba „Bendrovė“)
Įstatinis kapitalas:	65 950 713,08 eurų
Buveinės adresas:	Konstitucijos pr. 21C, Quadrum North, LT-08130, Vilnius, Lietuva
Telefonas:	+370 5 233 53 40
Faksas:	+370 5 233 53 45
Elektroninis paštas:	info@auga.lt
Interneto tinklapis:	www.auga.lt
Teisinė - organizacinė forma:	Akcinė bendrovė
Įregistravimo data ir vieta:	2003 m. birželio 25 d., Vilnius
Juridinio asmens kodas:	126264360
Juridinių asmenų registro tvarkytoja:	Valstybės įmonė Registrų centras

1.3. Grupės pagrindinės veiklos pobūdis

Veiklos sritis:	Ekologinis žemės ūkis
Pagrindinė gaminama produkcija:	Grūdinių kultūrų auginimas ir pardavimas, pieno gamyba ir pardavimas, grybų auginimas ir pardavimas, galutiniams vartotojams skirtų pakuotų produktų gamyba ir pardavimas.

1.4. Grupės struktūra

Konsoliduotą Grupę (toliau – Grupė) 2020 m. birželio 30 d. sudaro Bendrovė ir šimtas šešiasdešimt septynios dukterinės įmonės (2019 m. gruodžio 31 d. – šimtas šešiasdešimt šešios įmonės). Su detalio Grupės struktūra susipažinkite finansinių ataskaitų 3 pastaboje.

1.5. Sutartys su vertybinių popierių viešosios apyvartos tarpininkais

Bendrovė yra pasirašiusi sutartį su FMĮ UAB „Orion Securities“ (A. Tumėno g. 4, B korpusas, LT-01109 Vilnius) dėl akcininkų sąskaitų tvarkymo.

1.6. Duomenys apie prekybą emitento vertybiniais popieriais organizuotose rinkose

Bendrovės akcijos yra įtrauktos į NASDAQ Vilnius vertybinių popierių biržos Oficialųjį prekybos sąrašą (santrumpa: AUG1L).

Akcijų tipas	Akcijų skaičius	Akcijos nominalioji vertė (EUR)	Įstatinis kapitalas iš viso (EUR)	Emisijos kodas ISIN
Paprastosios vardinės akcijos	227 416 252	0,29	65 950 713,08	LT0000127466

Bendrovės akcijomis taip pat prekiaujama Varšuvos vertybinių popierių biržoje.



1.6. Duomenys apie prekybą emitento vertybiniais popieriais organizuotose rinkose (tęsinys)

Informacija apie Bendrovės akcijų prekybą NASDAQ Vilniaus vertybinių popierių biržoje:

Ataskaitinis periodas	Kaina, EUR			Data pask. sesijos	Bendra apyvarta	
	didž.	maž.	pask. sesijos		Vnt.	EUR, mln.
2020 m. I ketvirtis	0,362	0,265	0,273	2020.03.31	2 953 395	0,957
2020 m. II ketvirtis	0,406	0,268	0,398	2020.06.30	3 615 072	1,226

AUGA group, AB akcijų kainos pokytis ir parduotų akcijų skaičius nuo 2015 m. sausio 1d. iki 2020 m. birželio 30 d.



Šaltinis: NASDAQ Vilnius vertybinių popierių birža

Bendrovės akcijomis taip pat prekiaujama Varšuvos vertybinių popierių biržoje.

1.7. Informacija apie nefinansinę atskaitomybę

Bendrovė nerengia tarpinės nefinansinės atskaitomybės. Bendrovės 2019 m. Tvarumo ataskaita yra pateikiama kaip Bendrovės konsoliduotojo metinio pranešimo už 2019 m. gruodžio 31 d. pasibaigusius metus priede Nr. 2.

1.8. Svarbūs įvykiai, įvykę po ataskaitinių finansinių metų pabaigos

Svarbūs įvykiai, įvykę po ataskaitinių finansinių metų pabaigos, aprašyti Bendrovės konsoliduotosiose finansinėse ataskaitose už periodą, pasibaigusį 2020 m. birželio 30 d. Daugiau informacijos 16 pastaboje.



2. Verslo ir finansinių rezultatų apžvalga

2.1. Bendri rezultatai

Per 2020 m. pirmąjį pusmetį AUGA group, AB ir jos dukterinių bendrovių (toliau – Grupė) pardavimo pajamos siekė 34,69 mln. Eur ir buvo 20% didesnės nei 2019 m., kai jos sudarė 28,84 mln. Eur. Pardavimo pajamos didėjo visuose segmentuose, tačiau labiausiai 2020 m. išaugo augalininkystės ir grybininkystės segmento pardavimai, atitinkamai, 3,12 mln. Eur ir 1,41 mln. Eur.

Grupės 2020 m. pirmojo pusmečio bendrasis pelnas sudarė 8,58 mln. Eur ir buvo 2,25 mln. Eur didesnis nei tuo pačiu laikotarpiu pernai (2019 m. pirmojo pusmečio bendrasis pelnas – 6,33 mln. Eur).

Pagrindiniai finansiniai rezultatai, mln. EUR	2020 m. 6 mėn.	2019 m. 6 mėn.	Pokytis, %
Pajamos	34,69	28,84	20%
Bendrasis pelnas (nuostolis)	8,58	6,33	36%
Grynasis pelnas (nuostolis)	1,30	0,34	382%
EBITDA	11,53	9,33	24%

Per 2020 m. pirmąjį pusmetį Grupė uždirbo 1,30 mln. Eur grynojo pelno palyginus su 0,34 mln. Eur metais prieš tai.

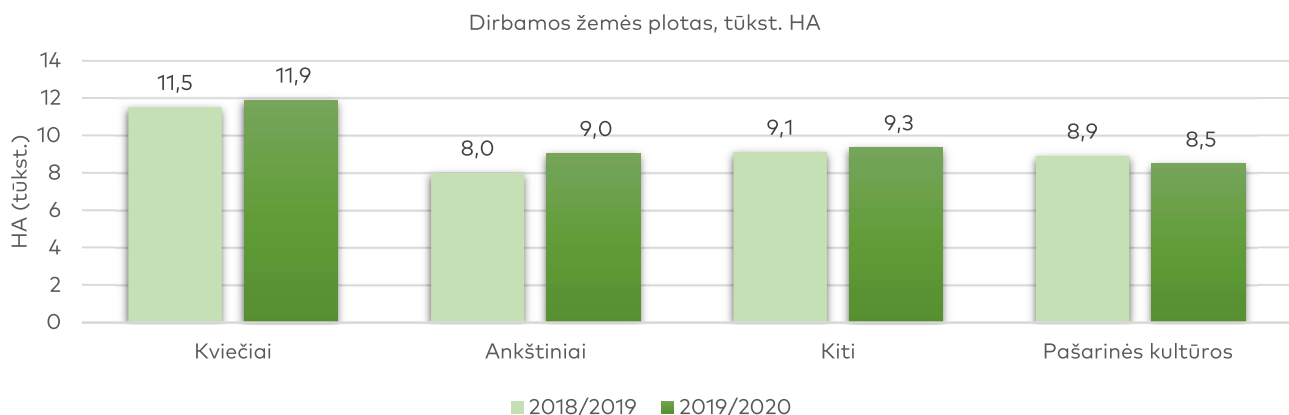
Grupės EBITDA padidėjo 24% ir 2020 m. pirmąjį pusmetį siekė 11,53 mln. Eur (9,33 mln. Eur 2019 m. pirmąjį pusmetį).

2.2. Augalininkystės segmento apžvalga


Augalininkystės segmento bendrąjį pelną sudaro šio sezono derliaus rezultatas (tikroji vertė), šio ir praėjusio sezono grūdų pardavimų rezultatas ir augalininkystės subsidijos.

2019/2020 metų derlius

2019/2020 metų sezonu bendras Grupės dirbamos žemės plotas sudaro 39,6 tūkst. ha ir yra apie 1 tūkst. ha didesnis nei 2018/2019 metų sezonu. 2019/2020 metų sezonu grūdininėmis kultūromis apsėta 30,3 tūkst. ha (28,7 tūkst. ha buvo apsėta 2018/2019 metų sezonu) iš kurių 11,9 tūkst. ha sudaro kviečiai, 9,0 tūkst. ha ankštinės kultūros ir 9,3 tūkst. ha kitos grūdininės kultūros. Didžioji dalis – 11,3 tūkst. ha iš 11,9 tūkst. ha – kviečių yra žieminiai kviečiai, panašiai kaip ir 2018/2019 sezonu, kadangi žieminės kultūros turi didesnę derlingumo potencialą lyginant su vasarinėmis alternatyvomis. Pašarinės kultūros sudaro 8,5 tūkst. ha 2019/2020 metų sezonu palyginus su 8,9 tūkst. ha 2018/2019 metų sezonu.



Atsižvelgiant į tai, kad ataskaitinio laikotarpio pabaigoje, t.y. 2020 m. birželio 31 d., grūdinių kultūrų būklė buvo gera ir nebuvo pastebėta išorinių veiksnių žalos grūdininėms kultūroms, Grupė apskaičiavo grūdinių kultūrų pasėlių tikrąją vertę 2020 m. birželio 30 d. naudodama žemiau esančią formulę ir prielaidas.



2.2. Augalininkystės segmento apžvalga (tęsinys)

Pasėlių tikroji vertė = Patirtos sąnaudos + (Dirbamos žemės plotas ha * prognozuojamas vidutinis derlingumas tonomis per ha * prognozuojama grūdų tonos kaina – dirbamos žemės plotas ha * prognozuojamos sąnaudos per ha) * T * (1-x), kur:

- Patirtos sąnaudos yra faktiškai patirtos sąnaudos konkrečiai kultūrai 2019/2020 metų sezone iki 2020 m. birželio 30 d.
- Dirbamos žemės plotas ha yra konkrečia kultūra apsėtas ir planuojamas nukulti plotas hektarais.
- Prognozuojamas derlingumas tonomis per ha: kviečiai 4,3 tonos/ha, žieminiai rapsai 2,2 tonos/ha, rugiai 2,9 tonos/ha, miežiai 3,9 tonos/ha.
- Prognozuojama grūdų tonos kaina. Tikrosios vertės skaičiavimui naudotos 2020 metų vidutinės konkrečių grūdų pardavimo kontraktų kainos. Šios ataskaitos paskelbimo metu, 66,7% šių metų derliaus yra kontraktuota.
- Prognozuojamos sąnaudos per ha. Periodo pabaigoje sukaupiti faktiniai kaštai, koreguoti istoriniu 2018 ir 2019 metų vidutinių sąnaudų lygiu. Prognozuojama, jog sąnaudos 2019/2020 m. sezonu išliks panašios į praėjusių sezonų sąnaudas.
- T yra laiko, praėjusio nuo kultūros pasėjimo iki planuojamos derliaus nuėmimo datos, proporcija (žieminių kultūrų tikrosios vertės 2020 m. birželio 30 d. datai vertinimo atveju proporcija buvo apie 76-95% priklausomai nuo konkrečios kultūros, kadangi žieminių kultūrų derliaus nuėmimas buvo beveik baigtas, tuo tarpu vasarinių kultūrų baigtumo proentas siekė 38-62%.
- X yra papildomas koregavimo koeficientas galimiems nenumatytiems neigiamiems veiksniams derliui. 10% buvo naudoti tikrosios vertės skaičiavimams 2020 m. birželio 30 d. datai.

Tikroji pasėlių vertė 2020 m. birželio 30 d. apskaičiuota visoms grūdinėms kultūroms (jos sudarė 30,3 tūkst. ha) pagal aukščiau pateiktą formulę. Apskaičiuota pasėlių tikroji vertė 2020 m. birželio 30 d. buvo 6,38 mln. Eur didesnė nei patirtos sąnaudos. Šis skirtumas buvo apskaitytas kaip biologinio turto tikrosios vertės pokyčio pelnas finansinėse ataskaitose. Svarbu atkreipti dėmesį, jog dėl šiltos žiemos ir reikšmingos pasėlių biologinės transformacijos 2019 m. pabaigoje, 1,45 mln. Eur žieminių kultūrų tikrosios vertės rezultato jau buvo pripažinta 2019 gruodžio 31 d. Dėl to, 2020 m. pirmojo pusmečio rezultatuose pripažinta 4,93 mln. Eur pelno dėl tikrosios pasėlių vertės pasikeitimo.

Aukščiau aprašyta formulė bus naudojama skaičiuojant grūdinių kultūrų pasėlių (tiek žieminių, tiek vasarinių) tikrąją vertę ir vėlesniais ketvirčiais, tol kol bus faktiškai nuimtas derlius. Kiekvieną ketvirtį atliekant skaičiavimus parametru prognozės yra peržiūrimos ir atnaujinamos pagal naujausius duomenis. Šios ataskaitos paskelbimo metu dalies kultūrų (rapsų, žieminių miežių ir rugių, vasarinių ir žieminių kviečių) derliaus nuėmimas jau buvo baigtas arba beveik baigtas. Taigi, skaičiuojant tikrąją kultūrų vertę buvo vertinami aktualiausi duomenys.

Svarbu atkreipti dėmesį, kad pašarinių kultūrų tikroji vertė net ir derliaus nuėmimo metu yra nustatoma remiantis bendrosiomis pašarinių kultūrų derliaus sąnaudomis. Kitaip sakant, bendrosios pašarinių kultūrų derliaus sąnaudos yra naudojamos kaip matas pašarinių kultūrų derliaus tikrosios vertės skaičiavimui, nes šių kultūrų atveju nėra aktyvios prekybos rinkos ir nėra galimybių patikimai nustatyti pašarinių kultūrų tikrąją rinkos kainą. Dėl tokio vertinimo principo pašarinių kultūrų tikrosios vertės pokyčio rezultatas yra lygus nuliui.

Augalininkystės segmento pardavimų rezultatai

Augalininkystės segmento 2020 m. pirmojo pusmečio pardavimo pajamos sudarė 11,89 mln. Eur palyginus su 8,78 mln. Eur atitinkamu laikotarpiu 2019 metais (padidėjo 36%). 2020 m. pirmojo pusmečio pabaigoje visas pardavimui skirtas 2018/2019 m. sezono derlius buvo parduotas. Augalininkystės segmento pardavimai išaugo dėl padidėjusio grūdų pardavimų kiekio, kadangi 2018/2019 m. sezono derlius buvo ženkliai didesnis, palyginus su 2017/2018 sezono derliumi.

	2020 m. 6 mėn.	2019 m. 6 mėn.	Pokytis, %	2019 m.
Žemės ūkio produkcijos pardavimo pajamos, mln. EUR	11,89	8,78	+36%	29,49
Žemės ūkio produkcijos pardavimo sąnaudos, mln. EUR	12,50	9,54	+31%	30,45
Atsargų nurašymai, mln. EUR	0,68	0,49	+39%	1,54
Žemės ūkio produkcijos pardavimo rezultatas, mln. EUR	(1,29)	(1,26)	+2%	(2,50)

Bendrosios parduotos žemės ūkio produkcijos sąnaudos per 2020 m. šešis mėnesius buvo 12,50 mln. Eur palyginus su 9,54 mln. Eur. Savikaina didėjo apie 5 proc. lėčiau nei augo pardavimai. Žemės ūkio produkcijos atsargų nurašymo ir vertės sumažėjimo sąnaudų suma per 2020 m. šešis mėnesius sudarė 0,68 mln. Eur, palyginus su 0,49 mln. Eur per 2019 m. šešis mėnesius. Nepaisant to, jog parduotos produkcijos kiekis padidėjo, augalininkystės produkcijos pardavimo kainos per pirmuosius šešis mėnesius mažėjo, todėl 2020 m. patirta 1,29 mln. Eur nuostolio iš augalininkystės segmento produkcijos pardavimo, o per 2019 m. atitinkamą laikotarpį patirta 1,26 mln. Eur nuostolio.



2.2. Augalininkystės segmento apžvalga (tęsinys)

Subsidijos žemės ūkiui ir bendrasis pelnas augalininkystės segmente

2020 m. birželio 30 d. Grupė perklasifikavo subsidijas, susijusias su žolynais ir ganyklomis gyvuliams iš augalininkystės segmento į pienininkystės segmentą, siekiant tikslesnio segmentų rezultato atskleidimo. Perklasifikavimas atliktas ir palyginamajame periode, jog periodai būtų palyginami ir šis perklasifikavimas neturėtų įtakos bendrų rezultatų atskleidimui.

	2020 m. 6 mėn.	2019 m. 6 mėn.	Pokytis, %	2019 m.
Biologinio turto tikrosios vertės pasikeitimo įtaka, pripažinta ataskaitiniame laikotarpyje, mln. EUR	4,93	3,29	+50%	5,28
Biologinio turto tikrosios vertės pasikeitimo įtaka iš viso, mln. EUR	6,38	3,29	+94%	5,28
Žemės ūkio produkcijos pardavimo rezultatas, mln. EUR	(1,29)	(1,26)	+2%	(2,50)
Subsidijos, mln. EUR	3,71	3,51	+6%	4,96
Bendrasis augalininkystės segmento pelnas, mln. EUR	7,35	5,54	+33%	7,74

Bendra subsidijų žemės ūkiui, tenkančių augalininkystės segmentui, suma, sukaupta per pirmąjį 2020 m. pusmetį, sudaro 3,71 mln. Eur palyginus su 3,51 mln. Eur atitinkamu laikotarpiu 2019 metais. Subsidijų suma 2020 m. padidėjo dėl didesnio deklaruojamo ploto. Pasėlių deklaravimas šios ataskaitos skelbimo metu yra baigtas. Sukaupta subsidijų suma yra apskaičiuota remiantis preliminariais subsidijų skaičiavimais, kurie atlikti įvertinus faktiškai deklaruotus plotus bei skelbiamus subsidijavimo programų duomenimis. Reikalavimai, dėl kurių buvo pritaikytos sankcijos ekologinėms subsidijoms, 2020 m. panaikinti ir šiais metais grupė nenumato sankcijų už ekologinio ūkininkavimo taisyklių reikalavimų neatitikimus.

Augalininkystės segmento bendrasis pelnas, kuris apima žemės ūkio produkcijos pardavimo rezultatą, biologinio turto tikrosios vertės pokyčius bei žemės ūkio subsidijas, 2020 m. per pirmus šešis mėnesius sudarė 7,35 mln. Eur, palyginus su 5,54 mln. Eur ankstesniais metais. 2019 m. gruodžio 31 d. dėl pasėlių biologinės transformacijos, nebūdingos žiemos laikotarpiui, Grupė apskaitė 1,45 mln. Eur žieminių kultūrų tikrosios vertės pokyčio pelną. Šis pelnas yra susijęs su 2020 m. sezono derliumi. Jei žieminių kultūrų tikrosios vertės pokytis būtų apskaitytas 2020 m., augalininkystės segmento bendrasis pelnas siektų 8,80 mln. Eur.

2.3. Pienininkystės segmento apžvalga

Pienininkystės segmento 2020 m. pirmojo pusmečio pardavimo pajamos siekė 5,59 mln. Eur ir buvo apie 7% didesnės nei 2019 m. atitinkamu laikotarpiu. Tiek padidėjęs parduoto pieno kiekis, tiek padidėjusi ekologiško pieno pardavimų dalis turėjo teigiamos įtakos pajamų augimui. Bendras parduoto pieno kiekis padidėjo 4% - nuo 12,70 tūkst. tonų (arba 19,61 kg per karvę per dieną) 2019 m. pirmąjį pusmetį iki 13,16 tūkst. tonų (arba 20,84 kg per karvę per dieną) 2020 m. pirmąjį pusmetį.

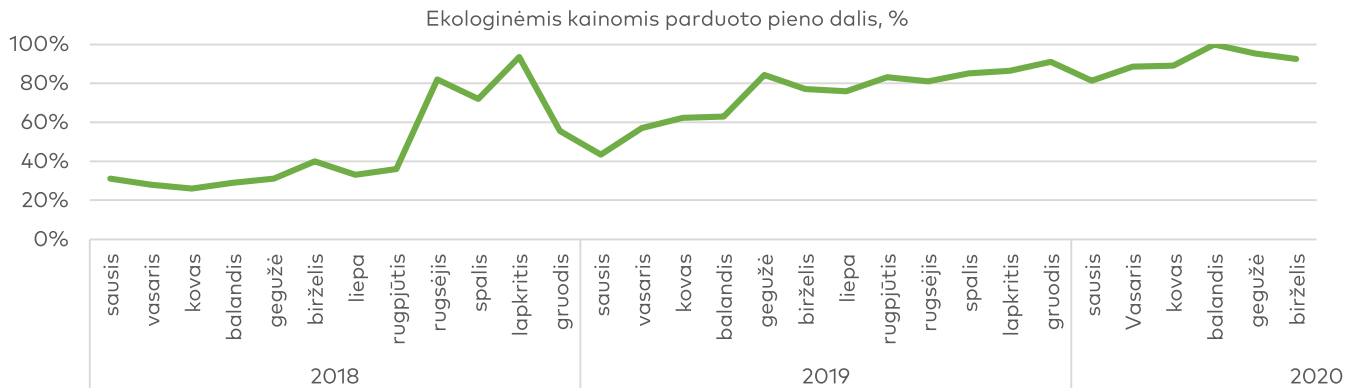
	2020 m. 6 mėn.	2019 m. 6 mėn.	Pokytis, %	2019 m.
Parduotas produkcijos kiekis, tonos	6,730	6,413	+4%	25,224
Pieno pardavimai, tonos	13,158	12,699	+4%	24,492
Galvijų pardavimai, tonos	388	356	+9%	732
Pienininkystės segmento pajamos, mln. EUR	5.59	5.20	+7%	10.14
Pieno pardavimai, mln. EUR	5.22	4.81	+8%	9.42
Galvijų pardavimai, mln. EUR	0.37	0.39	-5%	0.72
Pienininkystės segmento sąnaudos, mln. EUR	5.21	5.13	+2%	10.64
Pieno sąnaudos, mln. EUR	4.84	4.74	+2%	9.93
Galvijų sąnaudos, mln. EUR	0.37	0.39	-5%	0.72
Biologinio turto tikrosios vertės pasikeitimas, mln. EUR	(1.61)	(1.49)	+8%	(2.20)
Subsidijos, mln. EUR	1.31	1.11	+18%	2.22
Bendrasis pienininkystės segmento pelnas, mln. EUR	0.07	(0.30)	+224%	(0.47)



2.3. Pienininkystės segmento apžvalga (tęsinys)

Vidutinė Grupės parduoto ekologinio pieno kaina 2020 m. pirmąjį pusmetį siekė 403 eurus už toną ir buvo 0,8% mažesnė nei 2019 m. pirmąjį pusmetį (2019 m. pirmąjį pusmetį ekologinio pieno kaina siekė 407 eurus už toną). Vidutinė pieno kaina 2020 m. pirmąjį pusmetį siekė 397 eurus už toną ir buvo 5% didesnė lyginant su atitinkamu laikotarpiu pernai, kai vidutinė pieno kaina siekė 379 eurus už toną. Vidutinė pieno pardavimo kaina padidėjo dėl didesnės ekologinio pieno pardavimų dalies.

Ekologinės produkcijos kainomis parduoto pieno dalis 2020 m. pirmąjį pusmetį sudarė apie 91% ir buvo reikšmingai didesnė nei 2019 m. pirmąjį pusmetį kai ji sudarė 64%. Kaip galima matyti iš grafiko, pateikto žemiau, ekologinės produkcijos kainomis parduoto pieno dalis stabiliai auga nuo 2019 m. pradžios ir nepastebima ženklių ekologinėmis kainomis parduodamo pieno dalies kritimų.



Pieno pardavimo savikaina per 2019 m. pirmus šešis mėnesius buvo 5,22 mln. Eur palyginus su 5,13 mln. Eur atitinkamu laikotarpiu pernai (2% padidėjimas). Pieno pardavimo sąnaudų augimas daugiausiai susijęs su pašarų savikainos padidėjimu, kuris buvo sąlygotas mažesnio žolinių pašarų derlingumo 2018/2019 sezono dėl vandens trūkumo ir sausros. Vis dėl to, savikainos didėjimas buvo lėtesnis nei pardavimų augimas dėl didėjančių pieno primilžių. Grupė nuolat tobulina pašarų kokybę ir struktūrą, o tai leidžia pasiekti didesnius primilžius sąnaudas išlaikant panašiam lygį.

Biologinio turto (galvijų bandos) tikrosios vertės pokyčio dėl galvijų pardavimo mėšai nuostolis 2020 m. pirmąjį pusmetį sudarė 1,61 mln. Eur. Palyginimui 2019 m. atitinkamu laikotarpiu patirtas 1,49 mln. Eur nuostolis. Vienas iš Grupės tikslų yra didinti pieno primilžius, kas leistų padidinti produkcijos gamybos kiekius ir sumažinti pieno savikainą. Dėl to Grupė atnaujina gyvulių bandą ir vyresnius gyvulius keičia jaunais. Senų gyvulių nurašymo sąnaudos įeina į biologinio turto perkainojimo eilutę.

2020 m. birželio 30 d. Grupė perklasifikavo subsidijas, susijusias su žolynais ir ganyklomis gyvuliams iš augalininkystės segmento į pienininkystės segmentą, siekiant tikslesnio segmentų rezultato atskleidimo. Perklasifikavimas atliktas ir palyginamajame periode, jog periodai būtų palyginami ir šis perklasifikavimas neturėtų įtakos rezultatų atskleidimui.

Didėjant pieno primilžiams ir augant bendrajam pieno pardavimo pelnui, kai sąnaudos išlieka panašiam lygį, bendrasis pieno segmento rezultatas nuosekliai gerėja. Bendrasis pienininkystės segmento pelnas už šešių mėnesių laikotarpį, pasibaigusį 2020 m. birželio 30 d., siekė 0,07 mln. Eur (per 2019 m. šešių mėnesių laikotarpį, pasibaigusį 2019 m. birželio 30 d., patirtas 0,30 mln. Eur bendrasis nuostolis).

2.4. Grybininkystės segmento apžvalga

Grybininkystės segmento 2020 metų šešių mėnesių pajamos buvo 15,21 mln. Eur, 1,41 mln. Eur arba 10% didesnės lyginant su atitinkamu laikotarpiu 2019 metais, kai jos sudarė 13,80 mln. Eur. Grybų pardavimo pajamos padidėjo 1,62 mln. Eur, o komposto pardavimo pajamos sumažėjo 0,21 mln. Eur.

Grybų pardavimo pajamų augimas 2020 metais susijęs su pardavimo apimties padidėjimu – 6,58 tūkst. tonų buvo parduota per 2020 m. pirmąjį pusmetį, palyginus su 6,00 tūkst. tonų grybų pardavimais per 2019 metų pirmąjį pusmetį (10% padidėjimas). Parduotų grybų apimtis padidėjo dėl geresnio grybų derliaus ir padidėjusios pakuotų grybų paklausos dėl COVID-19 pandemijos.

Per šešis 2020 metų mėnesius parduotų ekologiškų grybų dalis sudarė apie 7,6% visų parduotų grybų kiekio, kai atitinkamu 2019 metų laikotarpiu ekologiškų grybų dalis siekė 7,3%.

2020 m. pirmąjį pusmetį neekologiškų grybų vidutinė kaina padidėjo apie 3%, o vidutinė ekologiškų grybų pardavimo kaina padidėjo 4%. Vidutinė 1 tonos grybų kaina 2020 m. pirmąjį pusmetį sudarė 2 168 Eur/tona (2019 m. pirmąjį pusmetį vidutinė kaina buvo 2 107 Eur/tona). Vidutinė grybų kaina 2020 m. padidėjo dėl didesnių pakuotų grybų pardavimų.



2.4. Grybininkystės segmento apžvalga (tęsinys)

	2020 m. 6 mėn.	2019 m. 6 mėn.	Pokytis, %	2019 m.
Parduotas kiekis, tonos	6 579	6 001	+10%	12 256
Vidutinė grybų pardavimo kaina, EUR/t	2 168	2 107	+3%	2 147
Grybų segmento pardavimo pajamos, mln. EUR	15,21	13,80	+10%	28,71
Grybų pardavimo pajamos, mln. EUR	14,26	12,64	+13%	26,32
Grybų komposto pardavimo pajamos, mln. EUR	0,95	1,15	-18%	2,39
Grybų segmento pardavimo sąnaudos, mln. EUR	14,14	12,75	+11%	26,22
Grybų pardavimo sąnaudos, mln. EUR	13,22	11,68	+13%	2,49
Grybų komposto pardavimo sąnaudos, mln. EUR	0,92	1,07	-14%	23,73
Bendrasis grybininkystės segmento pelnas, mln. EUR	1,06	1,04	+2%	2,49

Grybininkystės segmento bendrosios pardavimo sąnaudos per 2020 metų pirmąjį pusmetį buvo 14,15 mln. Eur, 1,39 mln. Eur didesnės lyginant su atitinkamu laikotarpiu 2019 metais, kai jos sudarė 12,76 mln. Eur. Vidutinės grybų pardavimo bendrosios sąnaudos, tenkančios 1 tonai parduotų grybų, padidėjo nuo 1 947 Eur/tona iki 2 010 Eur/tona. Padidėjusi pakuotų grybų paklausa lėmė ir grybų savikainos didėjimą, nes išaugo pakavimo išlaidos.

Grybininkystės segmento bendrasis pelnas 2020 m. pirmąjį pusmetį padidėjo 2% iki 1,06 mln. Eur, palyginus su 2019 m. atitinkamu laikotarpiu, kai bendrasis pelnas siekė 1,04 mln. Eur.

2.5. Galutiniam vartojimui skirtų produktų pakuotėse segmento apžvalga

Galutiniam vartojimui skirtų produktų pakuotėse segmento pardavimo pajamos per 2020 metų šešis mėnesius sudarė 1,99 mln. Eur palyginus su 1,05 mln. Eur metais anksčiau. Prie ženklaus pardavimų augimo prisidėjo išaugusi ilgio galiojimo produktų paklausa tiek Lietuvoje, tiek eksporto rinkose. Pardavimai augo nepaisant to, jog COVID-19 pandemija pakoregavo naujų produktų įvedimo planus. Prie pardavimų didėjimo taip pat prisidėjo plėtra į naujas eksporto rinkas.

	2020 m. 6 mėn.	2019 m. 6 mėn.	Pokytis, %	2019 m.
Pajamos, mln. EUR	1,99	1,05	+89%	2,79
Sąnaudos, mln. EUR	1,90	1,01	+89%	2,75
Bendrasis pelnas, mln. EUR	0,09	0,04	+98%	0,05

2020 m. gegužės 29 d. Grupė baigė 100% Grybai LT, KB akcijų įsigijimo sandorį ir nuo birželio 1 d. šios bendrovės rezultatus įtraukė į Grupės konsoliduotąsias finansines ataskaitas. Grybai LT, KB gamina ir parduoda galutiniam vartojimui skirtus produktus, todėl šios bendrovės įsigijimas turėtų pagerinti galutiniam vartojimui skirtų prekių segmento rezultatus, o reikšmingesnis poveikis turėtų būti matomas 2020 m. antrąjį pusmetį. 2020 m. pirmąjį pusmetį „Grybai LT“, KB įsigijimas prie Grupės konsoliduotųjų pajamų prisidėjo 0,07 mln. Eur.

Konservuoti produktai, ypač vartojimui paruoštos ekologiškos sriubos, ir toliau išlieka pagrindiniais šio segmento produktais.

Galutiniam vartojimui skirtų produktų segmento savikaina per 2020 m. pirmąjį pusmetį siekė 1,90 mln. Eur, palyginus su 1,01 mln. Eur savikaina tuo pačiu laikotarpiu 2019 m.

2020 m. pirmąjį pusmetį bendrasis šio segmento pelnas siekė 0,09 mln. Eur, palyginus su 0,04 mln. bendruoju pelnu EUR per 2019 m. pirmąjį pusmetį.

2020 m. pajamų struktūra iš galutiniam vartojimui skirtos produkcijos pardavimo pagal produkto tipą pateikta žemiau esančiame grafike.



2.5. Galutiniam vartojimui skirtų produktų pakuotėse segmento apžvalga (tęsinys)



2.6. Veiklos sąnaudos

Grupės veiklos sąnaudos per 2020 m. pirmuosius šešis mėnesius sudarė 4,59 mln. Eur. Tuo pačiu laikotarpiu praėjusiais metais veiklos sąnaudos siekė 4,41 mln. Eur. Padidėjimas daugiausia susijęs su Grupėje įdiegtu darbuotojų sveikatos draudimu. Taip pat, per 2020 m. pirmąjį pusmetį didėjo bendrosios Grupės biurų administravimo sąnaudos.

2.7. Investicijos

Bendros investicijos (nauji įsigijimai) į ilgalaikį materialųjį turtą 2020 m. pirmąjį pusmetį sudarė 2,25 mln. Eur (2019 m. pirmąjį pusmetį 1,50 mln. Eur). Investicijų (naujų įsigijimų) į ilgalaikį materialųjį turtą detalizacija pateikiama žemiau esančioje lentelėje.

Investicijos (nauji įsigijimai) į ilgalaikį materialųjį turtą, tūkst. Eur

	Žemė	Pastatai ir statiniai	Mašinos ir įrenginiai	Transporto priemonės, įrenginiai ir kitas turtas	Nebaigta statyba	Iš viso
2020 I pusmetis	444	208	992	274	336	2 253
2019 I pusmetis	177	29	533	213	549	1 501

Investicijų (naujų įsigijimų) apimtis 2019 m. pirmąjį pusmetį buvo reikšmingai paveikta apribojimų, kuriuos investicijoms nustatė pagrindiniai kreditoriai (bankai). Dėl reikšmingo Grupės finansinio rezultato pablogėjimo 2018 m. pagrindiniai kreditoriai (bankai) nustatė 3,5 mln. Eur. apribojimus Grupės investicijų lygiui 2019 m. 2020 m. investicijų suma, pagal susitarimą su bankais, turėtų neviršyti 6 mln. Eur. Grupės investiciniai projektai 2020 m. yra orientuoti į nuosavų ekologiškų kombinuotųjų pašarų gamybos pajėgumų užtikrinimą, galvijų gerovės gerinimą ir žemės ūkio veiklos tobulinimą. Grupės tikslas taip pat yra užtikrinti pakankamą investicijų lygį siekiant vykdyti strateginius tikslus, nustatytus naujai išleistoje strategijoje ateinantiems penkeriems metams, kurios pagrindiniai tikslai yra esamų verslo vienetų efektyvumo didinimas, tvaraus ekologiško maisto architektūra (TEMA) bei emisijos sumažinimas.

2.8. Pagrindinių rizikos rūšių ir neapibrėžtumų, su kuriais susiduria Grupė, įvertinimas

Pagrindinės rizikų rūšys, su kuriomis susiduria Grupė, išlieka tokios pačios, kaip aptarta metinėje 2019 metų ataskaitoje.

Klimato sąlygos. Klimato sąlygos yra vienas svarbiausių žemės ūkio veiklos rizikos veiksnių. Prastos arba nepalankios meteorologinės sąlygos turi reikšmingą įtaką produktyvumui ir gali žymiai neigiamai paveikti žemės ūkio produktų derlių, pakenkti pašarų ruošimui, sunaikinti pasėlius ir sukelti kitokių žalą. Bet kokia žala dėl nepalankių klimato sąlygų gali neigiamai paveikti Grupės finansinę padėtį, verslą ir rezultatus.



2.8. Pagrindinių rizikos rūšių ir neapibrėžtumų, su kuriais susiduria Grupė, įvertinimas (tęsinys)

Skolintas kapitalas sudaro didelę Grupės viso kapitalo dalį. Istorškai, pagrindinis Grupės finansavimo (reikalingo investicijoms, įsigijimams ir apyvartiniam kapitalui) šaltinis buvo veiklos pinigų srautai ir skolintos lėšos. Dėl Grupės veiklos plėtros ir besikeičiančio verslo modelio, skolinto kapitalo panaudojimas yra reikšmingas. 2020 m. birželio 30 d. Grupės finansiniai įsipareigojimai sudarė 60,18 mln. Eur (2019 m. gruodžio 31 d. 59,03 mln. Eur). Reikšmingas Grupės skolinto kapitalo lygis gali turėti esminių pasekmių, pavyzdžiui: i) gali būti apribotos Grupės galimybės gauti papildomą finansavimą apyvartiniam kapitalui, investicijoms, įsigijimams, skolos aptarnavimui ar kitiems tikslams; ii) Grupės lankstumas prisitaikyti prie kintančių rinkos sąlygų gali būti ribotas; iii) kredito sutartyse yra numatyti tam tikri apribojimai, susiję su verslo ir finansiniais klausimais, nors ir būdingi tokiems finansavimo sandoriams, vis tiek gali apriboti Grupės galimybes skolintis daugiau lėšų, įkeisti turtą ir (arba) dalyvauti kitų rūšių susijungimuose ar sandoriuose, kas tam tikru mastu gali apriboti aktyvios plėtros galimybes ir galbūt ateityje sumažinti konkurencinį pranašumą. Be to, pagrindinės Grupės paskolos yra su kintamomis palūkanų normomis, todėl bazinių palūkanų normų padidėjimas gali neigiamai paveikti Grupės pinigų srautus ir verslo rezultatus.

Be to, Grupė naudoja trumpalaikėmis kredito linijomis apyvartiniam kapitalui finansuoti. 2020 m. birželio 30 d. Grupės trumpalaikės kredito linijos paskolos siekė 21,90 mln. Eur (2019 m. 19,30 mln. Eur). Kredito linijos paskolos naudojamos apyvartiniam kapitalui finansuoti ir kasmet reguliariai atnaujinamos. Jei Grupė turėtų sunkumų atnaujinant/refinansuojant šias kredito linijos paskolas ar to nepadarytų, tai potencialiai galėtų turėti reikšmingos neigiamos įtakos Grupės vykdomos ūkinės veiklos tęstinumui.

Grupės tikslas yra trumpalaikius finansavimo šaltinius keisti ilgalaikiais. 2019 m. gruodžio 13 d. Grupė išleido 20 000 vnt. Žaliųjų obligacijų, kurių nominali vertė 1 000 Eur, o metinė palūkanų norma – 6%. Obligacijų išpirkimas numatytas 2024 m. gruodžio 17 d. Palūkanų mokėjimai vykdomi kiekvienų metų gruodžio 17 d. iki 2024 m. Obligacijos yra listinguojamos Nasdaq Baltijos biržoje. Grupė tikisi ir ateityje pritraukti ilgalaikių investicijų, kurios padėtų sumažinti priklausomybę nuo kredito institucijų bei sumažinti trumpalaikių finansavimo šaltinių dalį.

Ekologiško maisto paklausos ir jautrumo kainai pokytis. Nors tendencijos rodo ekologiško maisto produktų už didesnę kainą paklausos augimą, bet koks neigiamas ekonominių sąlygų pokytis, dėl kurio padidėtų jautrumas kainai, arba neigiamos publikacijos apie ekologiško maisto vartojimą gali turėti reikšmingos įtakos Grupės veiklos rezultatams. Grupė pasirinko būti ekologiško maisto gamintoju, todėl priklauso nuo ekologiško maisto paklausos.

Žemės ūkio produktų kainos. Grupės pajamos ir veiklos rezultatai priklauso nuo daugelio veiksnių, įskaitant ir žemės ūkio produkcijos žaliavų kainas, kurių Grupė negali kontroliuoti. Žemės ūkio produkcijos žaliavų kainoms didelės įtakos turi įvairūs ir sunkiai prognozuojami bei nuo Grupės nepriklausantys veiksniai (oro sąlygos, valstybinė politika žemės ūkio srityje, pasaulinės paklausos pokyčiai, kuriuos lemia demografiniai pokyčiai, gyvenimo sąlygų pokyčiai, konkurenciniai produktai kitose šalyse). Tokie veiksniai kaip klimato sąlygos, infekcijos, kenkėjų antplūdžiai, skirtingų šalių nacionalinė žemės ūkio politika ir kt. gali turėti didelės įtakos pirminių žemės ūkio produktų tiekimui ir kainoms. Pagrindinių žemės ūkio žaliavų paklausos pokyčius gali labai paveikti įvairios tarptautinės ir vietinės programos, įgyvendinamos laikantis nacionalinės žemės ūkio politikos, pasaulinės paklausos pokyčiai, kuriuos lemia demografiniai pokyčiai ir gyvenimo sąlygų pokyčiai įvairiose pasaulio šalyse. Šie veiksniai gali sukelti didelius žemės ūkio produktų kainų svyravimus ir dėl to neigiamai paveikti Grupės veiklą, finansinę padėtį ir rezultatus.

Ligų rizika. Grupės veikla, be kita ko, yra susijusi su augalinės arba gyvūninės kilmės turtu. Galvijų epideminės ligos (pvz., galvijų spongiforminė encefalopatija, kitaip vadinama galvijų kempinlige), bet kokios kitos ligos, bakterijos ir kt. gali sumažinti tokių produktų paklausą baiminantis dėl to galinčių kilti pasekmių. Dėl tokių pasikeitimų gali pasunkėti Grupės finansinė padėtis.

Turimo pripažinimo ir sertifikavimo praradimas. Grupė šiuo metu yra pripažintas ekologiško maisto gamintoju ir, be kita ko, turi „USDA Organic“, „Global GAP“, „Kosher“ ir „BRC Food“ sertifikatus. Tai gali būti laikoma svarbia Grupės prekės ženklo ir pozicionavimo rinkoje dalimi, todėl praradus šiuos sertifikatus gali sumažėti paklausa arba Grupės prekių ženklo vertė. Praradus ekologiško maisto gamintojo sertifikatą taip pat sumažėtų galimos pajamos iš su ekologiniu ūkininkavimu susijusių ES subsidijų.

ES subsidijų pokyčiai. Grupė gauna reikšmingas pajamas iš ES subsidijų ir tai svarbu veiklos tęstinumui užtikrinti. Jei dėl kokios nors priežasties šios subsidijos būtų nutrauktos arba sumažintos, tai galėtų turėti reikšmingų pasekmių daugeliui Grupės veiklos sričių, įskaitant (i) sumažėjusius pagrindinės veiklos pinigų srautus ir pelningumą, ir (ii) sumažėjusią žemės ir investicinio turto vertę, tuo pačiu ir galimą nekilnojamojo turto, įrangos ir įrengimų vertės sumažėjimą. Reikšmingi ES subsidijų programų pokyčiai taip pat galėtų kelti grėsmę ilgalaikiam Grupės veiklos tęstinumui.

Aiščiai numatomi arba numanomi pavojai, susiję su Grupės siūlomų produktų kokybe, sauga arba poveikiu sveikatai, gali užtraukti Grupei atsakomybę ir neigiamai paveikti jos verslą ir reputaciją. Nepaisant Grupės savo veikloje taikomų kontrolės mechanizmų, nėra jokios garantijos, kad kurie nors Grupės parduodami produktai (pienas, grūdinės kultūros, grybai ir kt.) negalėtų būti pripažinti neatitinkančiais kokybės reikalavimų arba netinkančiais tolesniam perdirbimui ir naudojimui. Todėl Grupė gali būti priversta atšaukti iš rinkos arba sunaikinti šiuos žemės ūkio produktus ir prisiimti atsakomybę už šių produktų vartotojų sveikatai sukeltą riziką.



2.8. Pagrindinių rizikos rūšių ir neapibrėžtumų, su kuriais susiduria Grupė, įvertinimas (tęsinys)

Galima su aplinkosaugos taisyklių taikymu susijusi rizika. Grupė privalo laikytis aplinkosaugos taisyklių ir gali būti laikoma atsakinga už netinkamą tokių taisyklių laikymąsi. Savo veikloje Grupė turi laikytis įvairių aplinkosaugos taisyklių, reglamentuojančių skirtingų pavojingų medžiagų, naudojamų Grupės veikloje, ženklinių, naudojamų ir saugojimų. Šiose taisyklėse reikalaujama įdiegti procedūras ir technologijas, skirtas tinkamai apdoroti visas pavojingas medžiagas, ir numatyti Grupės atsakomybę valdant ir šalinant bet kokią aplinkos taršą. Be atsakomybės už dabartinę veiklą, Grupė taip pat gali būti atsakinga už bet kokias ankstesnes operacijas, jei paaiškėja, kad tokios operacijos padarė žalą aplinkai. Be to, bet kokie aplinkosaugos reglamentų pakeitimai, tiek nacionaliniai, tiek tarptautiniai, gali įpareigoti Grupę imtis priemonių, kurios atitiktų reikiamus standartus.

2.9. COVID-19 pandemijos poveikis

Atsižvelgdama į COVID-19 pandemijos poveikį verslo aplinkai, Grupė ėmėsi priemonių, kad įvertintų reikšmingiausias su koronavirusu susijusias rizikas visuose pagrindiniuose Bendrovės verslo segmentuose: grūdų auginimo, pienininkystės, grybų auginimo ir galutiniams vartotojams skirtų produktų.

Šiuo metu visos „AUGA group“ įmonės veikia sezonui būdingu pajėgumu. Siekiant užtikrinti Bendrovės darbuotojų saugą ir tęsti kasdienę veiklą, buvo imtasi papildomų priemonių. Biurų darbuotojai dirba nuotoliniu būdu, o veikla žemės ūkio ir gamybinuose padalinuose buvo pertvarkyta taip, kad būtų sumažinta nereikalingų kontaktų ir užkirstas kelias galimam užsikrėtimo plitimui.

Rinkos lygmeniu žemės ūkio produkcijos įmonės tokios krizės sąlygomis išsiskiria kaip mažiausiai paveikiamos, atsižvelgiant į jų produkcijos pobūdį ir didėjantį namų ūkių vartojimą. Nepaisant to, Bendrovės vadovybė atsižvelgia į visas galimas grėsmes pagrindinėms Grupės verslo sritims ir stengiasi sušvelninti jų padarinius.

Grūdų auginimas

Bendrovės vadovybė nemato jokių reikšmingų pokyčių grūdų rinkoje, juo labiau, kad visi įsipareigojimai pagal galiojančius susitarimus yra vykdomi. Nepaisant to, Grupė gali susidurti su darbo jėgos trūkumu, jei dramatiškai išaugs užsikrėtusių ar karantine esančių žmonių skaičius. Grupė yra pasirengusi sumažinti šią riziką pasinaudodama laikinojo įdarbinimo, kurio pasiūla auga, galimybėmis.

Pienininkystė

Pieno gamyba vykdoma įprastu pajėgumu ir nėra jokių problemų dėl produkcijos paklausos. Pienas tiekiamas vietinei rinkai (Baltijos šalims ir Lenkijai) ir daugiausia naudojamas šviežiems produktams gaminti. Šiuo metu vadovybė nemato ir neprognozuoja paklausos sumažėjimo šiame segmente. Numatoma pieno, kuris bus parduodamas kaip ekologiškas, dalis turėtų siekti apie 90%.

Grybų auginimas

Šiame segmente didžiausia grėsmė yra susijusi su dideliu darbo jėgos poreikiu grybų auginimui. Dėl šios priežasties Bendrovė įgyvendina įvairias priemones darbuotojų saugai užtikrinti ir kontaktams tarp jų sumažinti. Grupė, kaip ir auginama grūdus, gali patirti darbo jėgos trūkumą, jei dramatiškai padidės užsikrėtusių ar karantine esančių žmonių skaičius. Nepaisant to, vadovybė yra pasirengusi spręsti šį klausimą laikinojo įdarbinimo priemonėmis.

Kalbant apie grybų produkcijos rinką, šiuo metu pardavimai vyksta įprastomis apimtėmis. Nors pardavimai didmenininkams, kurie dirba su „HoReCa“ sektoriumi, turėjo neigiamos įtakos, praradimus kompensavo mažmeninių pardavimų augimas. Auga pakuotų grybų paklausa, o tai daro teigiamą poveikį segmento pelno maržai.

Esant dabartinėms aplinkybėms, ilgalaikis tikslas padidinti ekologiškų produktų pardavimų dalį gali būti atidėtas dėl neaiškumų pagrindinėse Grupės rinkose.

Vartojimui paruošti produktai pakuotėse

Vadovybė pastebi augančių supakuotų ilgai galiojančių produktų (pieno produktų, sriubų ir kt.) paklausą visose rinkose. Kalbant apie rizikas šiame segmente, jos daugiausia susijusios su galimais žaliavų, kurių Grupė pati neaugina, tiekimo grandinės trikdžiais.



3. Bendrovės valdymas ir darbuotojai

3.1. Bendrovės įstatinio kapitalo struktūra

2020 m. birželio 30 d. AUGA group, AB įstatinis kapitalas buvo 65,95 mln. Eur (65,95 mln. Eur 2019 m. gruodžio 31 d.). Bendrovės įstatinį kapitalą sudaro 227 416 252 paprastosios vardinės akcijos (227 416 252 paprastosios vardinės akcijos 2019 m. gruodžio 31 d.). Kiekvienos išleistos akcijos nominali vertė yra 0,29 euro centai, visos akcijos yra visiškai apmokėtos.

3.2. Darbuotojams skirtų akcijų opcionai

Metiniame visuotiniame akcininkų susirinkime, įvykusiame 2019 m. balandžio 30 d., AUGA group, AB akcininkai patvirtino darbuotojams skirtų opcionų programą. Darbuotojų opcionų programa yra skirta suteikti ilgalaikę naudą darbuotojams, pagerinant jų veiklos rezultatus ir motyvaciją likti įmonėje.

Pagal planą dalyviams suteikiami opcionai nemokamai įsigyti bendrovės akcijų, kurios suteikiamos tik tuo atveju, jei darbuotojas įvykdys 3 metų darbo trukmės Grupėje sąlygą. Įvykdęs šią sąlygą darbuotojas gali pasinaudoti opcionu. Kitų sąlygų gavėjui nėra. Jei gavėjas neįvykdo 3 metų darbo trukmės Grupėje sąlygos - opcionas neįsigalioja ir darbuotojas neturi teisės pasinaudoti šiuo opcionu.

Opcionas nustoja galioti jei yra pradėtos bendrovės restruktūrizavimo, bankroto, likvidavimo ar panašios procedūros, kurios tęsiasi ir (arba) baigiasi likvidavus bendrovę. Taip pat, jei abi šalys (Bendrovė ir gavėjas) sutinka nutraukti opciono sandorį ir jei gavėjas savo veiksmais ar neveikimu padarė žalą bendrovei.

Šie mokėjimai akcijomis darbuotojams vykdomi tik nuosavybės vertybiniais popieriais (akcijomis). Įgyvendinant kiekvieną opciono sandorį, jis gali būti konvertuojamas į vieną paprastąją akciją. Akcijos bus išleidžiamos iš suformuoto rezervo suteikti darbuotojams akcijas (suformuoto ir patvirtinto akcininkų), nominalia 0,29 Eur verte, jomis padidinant bendrovės įstatinį kapitalą.

Pagal programą opcionai suteikiami nemokamai. Nėra jokių socialinio draudimo įmokų ar pajamų mokesčio, kuriuos bendrovė turėtų sumokėti vykdymo metu (arba bet kuriuo kitu momentu iki suteikimo datos) ir kurie turėtų būti sukaupti įsipareigojimuose. Darbuotojai, kurie pasinaudos opcionais ir gaus bendrovės akcijas, turės sumokėti pajamų mokestį patys.

3.3. Bendrovės akcininkai

Bendras akcininkų skaičius 2020 m. birželio 30 d. buvo 1 578 (tūkstantis penki šimtai septyniasdešimt aštuoni), 2019 m. gruodžio 31 d. buvo 1 330 (tūkstantis trys šimtai trisdešimt).

Akcininkai turėję daugiau nei 5% visų įmonės akcijų:

Įmonės pavadinimas / Asmens vardas, pavardė	2020 m. birželio 30 d.		2019 m. gruodžio 31 d.	
	Akcijų skaičius	Valdomų akcijų dalis, proc.	Akcijų skaičius	Valdomų akcijų dalis, proc.
Baltic Champs Group, UAB (įmonės kodas: 145798333; adresas: Poviliškių k., Šiaulių raj., Lietuva)	125 167 939	55,04	125 167 939	55,04
European Bank for Reconstruction and Development (įmonės kodas: EBRDGB2LXXXX; adresas: One Exchange Square, London EC2A 2JN, Jungtinė Karalystė)	19 810 636	8,71	19 810 636	8,71
UAB „ME Investicija“ (įmonės kodas: 302489393; adresas: Račių g. 1, Vilnius, Lietuva)	19 082 801	8,39	19 082 801	8,39
Žilvinas Marcinkevičius	15 919 138	7,00	15 919 138	7,00
Kiti smulkūs akcininkai	47 435 738	20,86	47 435 738	20,86
Iš viso	<u>227 416 252</u>	<u>100,00</u>	<u>227 416 252</u>	<u>100,00</u>

Nei vienas akcininkas neturi specialių balsavimo teisių.



3.3. Bendrovės akcininkai (tęsinys)

2020 m. birželio 30 d. tokia dalis akcijų buvo valdoma Grupės vadovybės ir valdybos narių:

Vardas, Pavardė	Pareigos	Turimų akcijų skaičius, vnt.	Turimų akcijų skaičius, %
Kęstutis Juščius*	Generalinis direktorius	1 392	0,0006%
Tomas Krakauskas**	Valdybos narys	119 000	0,052%
Mindaugas Ambrasas	Finansų direktorius	6 881	0,003%

*Kęstutis Juščius, generalinis direktorius, yra pagrindinis savininkas Baltic Champs Group, UAB, kuri kontroliuoja 55,04 % Bendrovės akcijų.

** Tomas Krakauskas yra UAB ME Investicijos, kuri valdo 8,39 % Bendrovės akcijų, darbuotojas.

3.4. Informacija apie savas akcijas

Bendrovė neįsigijo ir neturi įsigijusi savų akcijų.

3.5. Akcijų perleidimo apribojimai

Teisės aktais ir Bendrovės įstatai nenumato akcijų perleidimo apribojimų.

Atskiri akcijų perleidimo apribojimų atvejai gali būti nustatyti tik akcininkų ir tik iš anksto sutartais atvejais.

Bendrovė vieno iš jos pagrindinių akcininkų buvo informuota apie jo priimtus sutartinius akcijų perleidimo apribojimus, t.y. Baltic Champs Group, UAB nustatyti tam tikri apribojimai jos turimų akcijų perleidimu sutartimis su (i) šį akcininką finansuojančiu banku, kiek tai susiję su akcininkui suteiktu finansavimu, ir (ii) AS LHV Pank, kuris veikia kaip pasaulinis pagrindinis Bendrovės akcijų platintojas 2018 metais Bendrovės vykdyto antrinio viešo akcijų siūlymo metu, šiuo atveju akcininko priimti apribojimai jo turimų akcijų perleidimui yra susiję su vykdytu antriniu Bendrovės akcijų siūlymu.

3.6. Informacija apie reikšmingus susitarimus, kuriems įtakos turėtų akcininkų struktūros pasikeitimas

Grupės įmonių, įskaitant Bendrovę, banko paskolų ir finansinės nuomos sutartyse yra numatyti apribojimai dėl kontroliuojančio akcininko pasikeitimo, kuri yra standartinė tokių susitarimų praktika. Bendrovė arba Grupė nėra sudariusi jokių kitų reikšmingų sutarčių, kurių galiojimui, pakeitimui ar nutraukimui turėtų įtakos akcininkų struktūros pasikeitimai.

3.7. Akcininkų tarpusavio susitarimai

2020 m. birželio 30 d. nėra žinomi jokie akcininkų balsavimo teisių apribojimai.

Bendrovė, jos pagrindinis akcininkas Baltic Champs Group, UAB (Akcininkas), Kęstutis Juščius ir Europos rekonstrukcijos ir plėtros bankas (ERPB) 2018 m. liepos 19 d. sudarė bendrąjį susitarimą (Bendrasis Susitarimas). Bendruoju Susitarimu Akcininkas įsipareigojo balsuoti už ERPB iškeltą kandidatą į Valdybos narius, tol kol ERPB valdys ne mažiau nei 3% Bendrovės akcijų, Bendrovė taip pat įsipareigojo laikytis tam tikrų ERPB pateiktų aplinkosaugos, socialinės atitikties, įmonių valdymo rekomendacijų ir reikalavimų, taigi Bendrasis Susitarimas savo prigimtimi negali būti laikomas akcininkų sutartimi.

3.8. Įstatų pakeitimų tvarka

Įstatai yra keičiami LR akcinių bendrovių įstatyme nustatyta tvarka, pritarus Bendrovės akcininkams.

3.9. Bendrovės kolegialių organų nariai, vadovas, direktoriai

Bendra informacija

Bendrovėje yra trys organai – tai visuotinis akcininkų susirinkimas, valdyba ir generalinis direktorius.

Eiliniame metiniame Bendrovės visuotiniame akcininkų susirinkime, kuris įvyko 2019 m. balandžio 30 d. (2019 VAS) buvo priimta nauja Bendrovės įstatų redakcija (Pakeisti įstatai), kuri pakeitė Bendrovės valdymo struktūrą. Bendrovėje dvipakopė valdymo struktūra buvo pakeista į vienpakopę valdymo struktūrą, tai reiškia, jog:

- (a) Bendrovėje šiuo metu yra vienas kolegialus valdymo organas – Valdyba, Bendrovė daugiau nebėra Stebėtojų tarybos;



3.9. Bendrovės kolegialių organų nariai, vadovas, direktoriai (tęsinys)

- (b) Valdybai yra suteiktos funkcijos ir įgaliojimai priimti strateginius Bendrovės valdymo sprendimus (kaip tai numatyta Lietuvos Respublikos Akcinių bendrovių įstatymo 34 straipsnio 1 dalies 1-10 punktuose ir 12-13 punktuose) bei atlikti priežiūros organo funkcijas (kaip tai numatyta Lietuvos Respublikos Akcinių bendrovių įstatymo 34 straipsnio 1 dalies 11 punkte); anksčiau priežiūros funkcijas Bendrovėje atliko Stebėtojų taryba.

Įgyvendinant gerąją įmonių valdysenos praktiką Pakeistuose įstatuose Bendrovės Valdybai taip pat buvo suteiktos tokios funkcijos ir atsakomybės:

- (a) svarstyti ir tvirtinti Bendrovės veiklos strategiją;
(b) svarstyti ir tvirtinti Bendrovės metinį biudžetą ir verslo planą;
(c) svarstyti ir tvirtinti Bendrovės veikloje priimtinos rizikos lygį ir rizikos valdymo politiką;
(d) svarstyti ir tvirtinti metinius finansinius ir nefinansinius tikslus Bendrovės generaliniam direktoriui;
(e) Atsakomybė prižiūrėti ir vadovauti užtikrinant, jog Bendrovėje būtų laikomasi gerosios įmonių valdysenos praktikos.

Valdyba skiria ir atleidžia Bendrovės generalinį direktorių bei atlieka jo priežiūros funkciją. Generalinis direktorius užtikrina kasdieninę Bendrovės veiklą ir atstovauja Bendrovę santykiuose su trečiaisiais asmenimis. Pakeisti įstatatai taip pat nustatė, jog generalinis direktorius gali priimti sprendimus dėl sandorių, kurių vertė neviršija 1/20 Bendrovės įstatinio kapitalo, sandoriams kurių vertė viršija šią sumą yra reikalingas Valdybos sprendimas.

Valdyba ir jos komitetai

Pakeisti įstatatai nustatė, jog ne mažiau nei 1/3 Valdybos narių turi būti nepriklausomi. 2019 VAS patvirtino Bendrovės valdybos narių nepriklausomumo kriterijus, kurie atitinka nepriklausomumo kriterijus įtvirtintus Lietuvos Respublikos Akcinių bendrovių įstatyme, užtikrinant, jog nepriklausomas valdybos narys turi būti nesusijęs su Bendrove, Bendrovę kontroliuojančiu akcininku ir/ar Bendrovės organų nariais¹.

Visi Valdybos nariai yra nesusiję su Bendrove ir/ar jos kontroliuojančiu akcininku; 4 iš jų yra nepriklausomi remiantis įsivertinimu atliktu Valdybos pirmajame šios Valdybos posėdyje.

Duomenys apie Bendrovės valdybos narius 2020 m. birželio 30 d.:

Vardas, pavardė	Pareigos	Statusas	Paskyrimo data
Dalius Misiūnas	Pirmininkas	Nepriklausomas	30.04.2019
Andrej Cyba	Narys	Nepriklausomas	17.06.2019
Tomas Kučinskis	Narys	Nepriklausomas	30.04.2019
Murray Steele*	Narys	Nepriklausomas	30.04.2019
Tomas Krakauskas**	Narys	Nepriškirtas	30.04.2019

* Valdybos narys Murray Steele buvo išskeltas akcininko ir Europos rekonstrukcijos ir plėtros bankas (ERPB), kuris valdo 8.71% Bendrovės akcijų ir gauna papildomą atlyginimą iš ERPB už Valdybos nario funkcijų vykdymą, tačiau, (i) ERPB nėra kontroliuojantis akcininkas; ir (ii) Murray Steele Valdybai užtikrino, jog veikia savo nuožiūra kaip nepriklausomas Valdybos narys, todėl jis laikomas nepriklausomu valdybos nariu.

** Nepaisant to, jog remiantis nepriklausomumo kriterijais, įtvirtintais Lietuvos Respublikos Akcinių bendrovių įstatyme ir 2019 VAS patvirtintais nepriklausomumo kriterijais Tomas Krakauskas galėtų būti laikomas nepriklausomu, jo prašymu jis nėra laikomas nepriklausomu dėl savo darbo santykių su Bendrovės mažumos akcininku UAB ME Investicija (valdo 8.39% akcijų).

Dabartinės Valdybos kadencija truks iki eilinio visuotinio akcininkų susirinkimo, kuris įvyks 2021 m.

Bendrovė nusprendė sukurti audito komitetą. Informacija apie Audito komiteto narius 2020 m. birželio 30 d.:

Vardas, Pavardė	Pareigos	Statusas
Andrej Cyba	Pirmininkas	Nepriklausomas
Tomas Kučinskis	Narys	Nepriklausomas
Murray Steele	Narys	Nepriklausomas

¹ Valdybos narių nepriklausomumo kriterijai yra įtvirtinti Lietuvos Respublikos Akcinių bendrovių įstatymo 33 straipsnio 7 dalyje, Bendrovės Valdybos narių nepriklausomumo kriterijais, patvirtinti 2019 VAS yra prieinami adresu: <https://cns.omxgroup.com/cdsPublic/viewDisclosure.action?disclosureId=887602&messageId=1117218>



3.9. Bendrovės kolegialių organų nariai, vadovas, direktoriai (tęsinys)

Bendrovėje sudarytas Audito komitetas veikia pagal principus bei įgyvendina tikslus bei funkcijas, kurie nurodyti 2020-06-29 valdybos posėdyje patvirtintoje naujoje Audito komiteto veiklos nuostatų redakcijoje. Audito komitetas yra pagrindinė instancija ryšiams su vidaus ir išorės auditoriais palaikyti. Pagrindinės audito komiteto funkcijos yra stebėti bendrovės finansinės atskaitomybės rengimo procesą, stebėti audito procesą, analizuoti vidaus audito ir rizikos valdymo sistemų efektyvumą.

Audito komitetas, vadovaudamasis Audito komiteto veiklos nuostatais, nustato tinkamus išorės audito įmonės atrankos kriterijus, vertina jų kvalifikaciją bei patirtį. Išoriniam auditoriui yra taikomi nepriklausomumo, objektyvumo, patikimumo, tinkamos kvalifikacijos bei patirties kriterijai.

Valdybos nariai

Dalius Misiūnas

Išsilavinimas: Kauno Technologijos Universitetas, Elektrikos inžinerijos bakalauras; Lund Universitetas, Pramonės automatizavimo doktorantūra, Baltijos korporatyvinio valdymo institutas, Narystės valdyboje sertifikatas, Baltijos korporatyvinio valdymo institutas, Pirmininkavimo valdybai sertifikatas.

Užimamos pareigos: AUGA group, AB (teisinė forma: akcinė bendrovė, kodas: 126264360, buveinės adresas: Vilniaus m. sav. Vilniaus m. Konstitucijos pr. 21C) valdybos pirmininkas (2019 m. – dabar).

Kita: ISM Vadybos ir ekonomikos universiteto rektorius (2019 – dabar).

Murray Steele

Išsilavinimas, kvalifikacija: Glasgow universitetas (Jungtinė Karalystė), Mechanikos inžinerijos bakalauro laipsnis; Glasgow universitetas (Jungtinė Karalystė), Aeronautikos termodinamikos magistro laipsnis; Cranfield universitetas (Jungtinė Karalystė). Verslo administravimo magistro laipsnis (MBA).

Užimamos pareigos: AUGA group, AB (teisinė forma: akcinė bendrovė, kodas: 126264360, buveinės adresas: Vilniaus m. sav. Vilniaus m. Konstitucijos pr. 21C) valdybos narys (2019 m. – dabar).

Kita: James Walker Group valdybos narys (2004 – dabar); Octopus Apollo VCT valdybos pirmininkas (2008 – dabar); Surface Generation valdybos pirmininkas (2008 – dabar); Nepriklausomų narių mokymų programos direktorius Financial Times (2011 m. – dabar); European Bank of Reconstruction and Development (2001 m. – dabar); British Private Equity and Venture Capital Association (2002 – dabar).

Tomas Kučinskas

Išsilavinimas, kvalifikacija: Baltijos Korporatyvinio valdymo institutas, Pirmininkavimo valdybai sertifikatas, Baltijos Korporatyvinio valdymo institutas, Narystės valdyboje sertifikatas; Baltic Management Institute(Vilnius), Tarptautinė verslo vadybos programa vadovams (International EMBA); Maskvos Valstybinis M. V. Lomonosovo Universitetas (Rusija), Fizikos magistro laipsnis.

Užimamos pareigos: AUGA group, AB (teisinė forma: akcinė bendrovė, kodas: 126264360, buveinės adresas: Vilniaus m. sav. Vilniaus m. Konstitucijos pr. 21C) valdybos narys (2019 m. – dabar).

Kita: UAB „Provestum“ direktorius (2012 m. – dabar); UAB „Biseris“ valdybos narys (2011 m. – dabar); UAB „Parket Trade“ valdybos pirmininkas (2014 m. – dabar); Lords LB special Fund V stebėtojų tarybos narys (2017 m. – dabar).

Tomas Krakauskas

Išsilavinimas, kvalifikacija: Vilniaus universitetas, Vadybos ir verslo administravimo bakalauro laipsnis; ISM Vadybos ir ekonomikos universitetas, Vadovų magistrantūra (Vadybos magistro laipsnis).

Užimamos pareigos: AUGA group, AB (teisinė forma: akcinė bendrovė, kodas: 126264360, buveinės adresas: Vilniaus m. sav. Vilniaus m. Konstitucijos pr. 21C) valdybos narys (2019 m. – dabar).

Kita: UAB „ME investicija“ investicijų valdymo direktorius (2016 m. – dabar); UAB „Viena sąskaita“ valdybos pirmininkas (2017 m. – dabar).



3.9. Bendrovės kolegialių organų nariai, vadovas, direktoriai (tęsinys)

Andrej Cyba

Išsilavinimas, kvalifikacija: Vilniaus universitetas, Verslo administravimo ir vadybos bakalauras.

Užimamos pareigos: AUGA group, AB (teisinė forma: akcinė bendrovė, kodas: 126264360, buveinės adresas: Vilniaus m. sav. Vilniaus m. Konstitucijos pr. 21C) valdybos narys (2019 m. – dabar).

Kita: UAB „INVL Asset Management“, Verslo plėtros vadovas (2016 m. – dabar); UAB FMĮ „INVL Finasta“, Valdybos pirmininkas (2016 m. – dabar); IPAS „INVL Asset Management“, Stebėtojų tarybos pirmininkas (2016 m. – dabar); AS „INVL ATKLĀTAIS PENSIJU FONDS“, Stebėtojų tarybos pirmininkas (2016 m. – dabar); UAB „Mundus“, turto valdymo bendrovė, Valdybos pirmininkas (2018 m. – dabar); AB „Vilkyškių pieninė“, Valdybos narys (2008 m. – dabar); UAB „Piola“, Generalinis direktorius (2009 m. – dabar); UAB „PEF GP1“, Generalinis direktorius (2012 m. – dabar); UAB „PEF GP2“, Generalinis direktorius (2012 m. – dabar).

Pagrindiniai vadovai

Kęstutis Juščius (generalinis direktorius)

Išsilavinimas, kvalifikacija: Vilniaus universitetas, Verslo administravimo bakalauro laipsnis.

Užimamos pareigos: AUGA group, AB (teisinė forma: akcinė bendrovė, kodas: 126264360, buveinės adresas: Vilniaus m. sav. Vilniaus m. Konstitucijos pr. 21C) generalinis direktorius (Nuo 2019-04-30 iki dabar).

Kita: Baltic Champs Group, UAB valdybos pirmininkas (2014 – dabar), Lietuvos grybų augintojų ir perdirbėjų asociacijos prezidentas (2013 – dabar).

Mindaugas Ambrasas (finansų direktorius)

Išsilavinimas, kvalifikacija: Vilniaus universitetas, Ekonomikos magistro laipsnis.

Užimamos pareigos: AUGA group, AB (teisinė forma: akcinė bendrovė, kodas: 126264360, buveinės adresas: Vilniaus m. sav. Vilniaus m. Konstitucijos pr. 21C) finansų direktorius (Nuo 2020-03-12 iki dabar).

3.10. Bendrovės vadovybės atlyginimas ir išmokos

Bendrovės vadovybė apima valdybos narius, generalinį direktorių ir finansų direktorių (7 asmenys). Valdybos nariams už valdybos nario funkcijų atlikimą yra mokamas toks atlygis:

- 1 900 EUR (prieš mokesčius) Valdybos nariams ir 2 500 EUR (prieš mokesčius) Valdybos pirmininkui už vieną Valdybos posėdį, įskaitant pasiruošimą posėdžiui, kelionę į/iš posėdžio, dalyvavimą posėdyje ir tolimesnius darbus susijusius su konkrečiu posėdžiu. Jei per 12 mėnesių įvyksta daugiau kaip 12 valdybos posėdžių, už kiekvieną posėdį reikia mokėti nurodytą atlyginimą. Jei per 12 mėnesių iš eilės įvyksta mažiau kaip 12 posėdžių, valdybos narys gaus atlyginimą už 12 posėdžių per 12 mėnesių. Atlyginimas yra nemokamas už rašytinius ar kitokius sprendimus, priimtus tarp susirinkimų, arba už susirinkimus, kuriuose Valdybos narys nedalyvavo;
- Užsienyje gyvenantiems Valdybos nariams - kelionės ir apgyvendinimo išlaidų kompensacija už valdybos posėdį, neviršijant 500 EUR + PVM (Lietuvos tarifas) už vieną valdybos posėdį, kuriame jis dalyvavo; jei valdybos narys posėdyje dalyvauja komunikacijos / IT priemonėmis (fiziškai nekeliauja į Lietuvą), už tokį dalyvavimą kelionės išlaidų kompensacija nemokama.

Žemiau esančioje lentelėje pateikti priskaičiuotų atlyginimų ir kitų išmokų vadovybei duomenys.

Bendrovės valdybos ir pagrindinių vadovų atlygis ir išmokos 2020 m. birželio 30 d., Eur	Atlyginimai 2020 m.	Premijos 2020 m.	Iš viso 2020 m.
Vidutiniškai 1 nariui	17 465	-	17 465
Bendra suma visiems valdybos nariams ir pagrindiniams vadovams (7 asmenys 01 01 2020 – 30 06 2020)	122 256	-	122 256

3.11. Informacija apie Bendrovės ir Grupės kolegialių organų narių susitarimus, numatantys kompensaciją jų atsistatydinimo, nepagrįsto atleidimo atveju arba pasikeitus akcijų nuosavybės dalies struktūrai

Bendrovė ir jos kolegialių organų nariai nėra sudarę jokių susitarimų, numatančių kompensacijas jų atsistatydinimo, nepagrįsto atleidimo atveju arba pasikeitus akcijų nuosavybės dalies struktūrai.

3.12. Personalias

2020 m. birželio 30 d. Grupėje dirbo 1 314 darbuotojai (2019 m. gruodžio 31 d. – 1 149 darbuotojai).

3.13. Informacija apie sandorius su susijusiomis šalimis

Reikšmingi sandoriai su susijusiomis šalimis aprašyti finansinių ataskaitų 15 pastaboje.

3.14. Informacija apie tai, kaip laikomasi Bendrovių valdymo kodekso

Informacija apie tai, kaip AUGA group, AB laikosi Bendrovių valdymo kodekso, pateikta kaip Bendrovės konsoliduotojo metinio pranešimo už 2019 m. gruodžio 31 d. pasibaigusius metus priedas Nr. 1.

3.15. Duomenys apie viešai skelbtą informaciją

Apie visus Grupės esminius įvykius buvo informuota per NASDAQ VILNIUS CNS sistemą ir per ESPI informavimo sistemą, kurią administruoja Lenkijos finansinių rinkų priežiūros institucija, bei EBI duomenų bazę administruojamą Varšuvos vertybinių popierių biržos.

Bendrovės viešai skelbiamos informacijos santrauka pateikiama 16 finansinės atskaitomybės aiškinamajame rašte.



II. FINANSINĖS ATASKAITOS

Konsoliduotas balansas

TURTAS	Pastabos	2020 m.	2019 m.
		birželio 30 d. neaudituota	gruodžio 31 d. audituota
Ilgalaikis turtas			
Nekilnojamasis turtas, įranga ir įrengimai	4	95 158	91 897
Turto naudojimosi teisės	4	38 188	36 211
Nematerialusis turtas		2 767	14
Ilgalaikės gautinos sumos amortizuota savikaina	7	1 642	5 676
Investicijos, apskaitomos nuosavybės metodu		57	57
Finansinis turtas tikrąja verte per pelną (nuostolius)		355	355
Atidėtojo pelno mokesčio turtas		1 069	1 069
Biologinis turtas	5	9 188	9 397
Ilgalaikio turto iš viso		148 424	144 676
Trumpalaikis turtas			
Biologinis turtas	5	37 132	16 035
Atsargos	6	16 728	28 958
Prekybos gautinos sumos, išankstiniai apmokėjimai ir kitos gautinos sumos	7	17 946	13 322
P pinigai ir pinigų ekvivalentai		1 056	3 732
Trumpalaikio turto iš viso		72 862	62 047
TURTO IŠ VISO		221 286	206 723
NUOSAVYBĖ IR ĮSIPAREIGOJIMAI			
Kapitalas ir rezervai			
Įstatinis kapitalas	2	65 951	65 951
Akcijų priedai		6 707	6 707
Perkainojimo rezervas		8 488	8 488
Privalomasis rezervas		1 834	1 834
Rezervas, skirtas suteikti akcijas darbuotojams		2 509	1 624
Nepaskirstytasis pelnas		5 650	5 102
Nuosavas kapitalas, tenkantis Bendrovės akcininkams		91 139	89 706
Nekontroliuojanti dalis		335	369
Nuosavo kapitalo iš viso		91 474	90 075
Ilgalaikiai įsipareigojimai			
Paskolos	8	23 587	20 670
Nuomos įsipareigojimai	9	40 649	36 150
Atidėtosios dotacijų pajamos		2 804	2 992
Atidėtojo pelno mokesčio įsipareigojimai		1 509	1 509
Ilgalaikių įsipareigojimų iš viso		68 549	61 321
Trumpalaikiai įsipareigojimai			
Ilgalaikių paskolų einamųjų metų dalis	8	6 134	10 819
Ilgalaikių Nuomos įsipareigojimų einamųjų metų dalis	9	4 309	7 054
Trumpalaikės paskolos	8	22 082	19 300
Prekybos mokėtinos sumos		18 936	13 433
Kitos mokėtinos sumos		9 802	4 721
Trumpalaikių įsipareigojimų iš viso		61 263	55 327
Įsipareigojimų iš viso		129 812	116 648
NUOSAVYBĖS IR ĮSIPAREIGOJIMŲ IŠ VISO		221 286	206 723



Konsoliduota pelno (nuostolių) ataskaita

	Pastabos	6 mėnesiai, pasibaigę birželio 30 d.	
		2020 neaudituoja	2019 neaudituoja
Pardavimai	<u>10</u>	34 698	28 841
Pardavimų savikaina	<u>10</u>	(29 431)	(24 316)
Biologinio turto ir žemės ūkio produktų pirminio pripažinimo tikrosios vertės pasikeitimo įtaka	<u>5, 10</u>	3 318	1 802
BENDRAS PELNAS		8 585	6 327
Veiklos sąnaudos	<u>11</u>	(4 591)	(4 413)
Kitos veiklos pajamos	<u>12</u>	228	386
VEIKLOS PELNAS		4 222	2 300
Finansinės veiklos sąnaudos	<u>13</u>	(2 922)	(1 959)
Asocijuotų įmonių grynojo pelno (nuostolio) dalis, apskaičiuota naudojant nuosavybės metodą		-	-
(PELNAS) NUOSTOLIAI PRIEŠ PELNO MOKESTĮ		1 300	341
Pelno mokestis		-	-
GRYNASIS (PELNAS) NUOSTOLIAI		1 300	341
PRISKIRTINA:			
Bendrovės savininkams		1 310	369
Mažumos akcijų savininkams		(10)	(28)
		<u>1 300</u>	<u>341</u>
KITŲ BENDRŪJŲ PAJAMŲ ATASKAITA			
GRYNASIS (PELNAS) NUOSTOLIAI UŽ LAIKOTARPĮ		1 300	341
BENDRŪJŲ (PAJAMŲ) NUOSTOLIŲ UŽ METUS IŠ VISO		1 300	341
PRISKIRTINA:			
Bendrovės akcininkams		1 310	369
Mažumos akcijų savininkams		(10)	(28)
		<u>1 300</u>	<u>341</u>



Nuosavo kapitalo pokyčių ataskaita

	Istatinis kapitalas	Akcijų priedai	Perkainojimo rezervas	Valiutų kursų pokytis	Rezervas suteikti darbuotojams akcijoms	Privalomasis rezervas	Nepaskirstytas pelnas	Nuosavybė, tenkanti Bendrovės akcininkams	Nekontroliuojanti dalis	Iš viso
Likutis										
2018 m. gruodžio 31 d. (audituota)	65 951	6 707	7 155	-	957	1 649	8 937	91 356	359	91 715
<i>Bendrosios pajamos</i>										
Grynasis pelnas (nuostoliai) už metus	-	-	-	-	-	-	(3 228)	(3 228)	10	(3 218)
Akcijų opcionų darbuotojams sąnaudos	-	-	-	-	-	-	247	247	-	247
<i>Kitos bendrosios pajamos</i>										
Žemės perkainojimas, atskaičius mokesčius	-	-	1 332	-	-	-	-	1 332	-	1 332
<i>Bendrųjų pajamų iš viso</i>	<i>-</i>	<i>-</i>	<i>1 332</i>	<i>-</i>	<i>-</i>	<i>-</i>	<i>2 982</i>	<i>(1 649)</i>	<i>10</i>	<i>(1 639)</i>
<i>Sandoriai su akcininkais</i>										
Perkėlimas į privalomąjį rezervą	-	-	-	-	-	185	(185)	-	-	-
Perkėlimas į kitą rezervą	-	-	-	-	667	-	(667)	-	-	-
<i>Sandorių su akcininkais iš viso</i>	<i>-</i>	<i>-</i>	<i>-</i>	<i>-</i>	<i>667</i>	<i>185</i>	<i>852</i>	<i>-</i>	<i>-</i>	<i>-</i>
Likutis										
2019 m. gruodžio 31 d. (audituota)	65 951	6 707	8 488	-	1 624	1 834	5 102	89 706	369	90 075
<i>Bendrosios pajamos</i>										
Grynasis pelnas (nuostoliai) už metus	-	-	-	-	-	-	1 310	1 310	(10)	1 300
Akcijų opcionų darbuotojams sąnaudos	-	-	-	-	-	-	123	123	-	123
<i>Kitos bendrosios pajamos</i>										
Žemės perkainojimas, atskaičius mokesčius	-	-	-	-	-	-	-	-	-	-
<i>Bendrųjų pajamų iš viso</i>	<i>-</i>	<i>-</i>	<i>-</i>	<i>-</i>	<i>-</i>	<i>-</i>	<i>1 434</i>	<i>1 434</i>	<i>(10)</i>	<i>1 424</i>
<i>Sandoriai su akcininkais</i>										
Privalomojo rezervo didinimas	-	-	-	-	-	-	-	-	-	-
Rezervo suteikti darbuotojams akcijas didinimas	-	-	-	-	885	-	(885)	-	-	-
Dividendai, suteikti mažumos akcininkams	-	-	-	-	-	-	-	-	(24)	-
<i>Sandorių su akcininkais iš viso</i>	<i>-</i>	<i>-</i>	<i>-</i>	<i>-</i>	<i>885</i>	<i>-</i>	<i>(885)</i>	<i>-</i>	<i>(24)</i>	<i>-</i>
Likutis										
2020 m. birželio 30 d. (neaudituota)	65 951	6 707	8 488	-	2 509	1 834	5 650	91 139	335	91 474



Konsoliduota pinigų srautų ataskaita

	Pastabos	6 mėnesiai, pasibaigę birželio 30 d.	
		2020 m. neaudituoja	2019 m. neaudituoja
Pagrindinės veiklos pinigų srautai			
Grynasis pelnas prieš apmokestinimą ir mažumos dalį		1 300	341
<i>Nepiniginų sąnaudų (pajamų) atstatymas ir kiti koregavimai</i>			
Nusidėvėjimo sąnaudos (IMT)	4	3 620	3 676
Nusidėvėjimo sąnaudos (16 TFAS)	4	2 998	2 924
Amortizacijos sąnaudos		4	4
Akcijų opcijų darbuotojams sąnaudos, pripažintos pelno (nuostolių) ataskaitoje	11	123	64
Nekilnojamojo turto, įrangos ir įrengimų nurašymai ir vertės sumažėjimas		-	-
(Pelnas) nuostoliai dėl ilgalaikio turto pardavimo	12	(12)	-
(Pelnas) nuostoliai dėl investicinio turto pardavimo		-	-
Atsargų nurašymas	5,6	857	781
Finansinės sąnaudos	13	1 682	1 068
Finansinės sąnaudos (16 TFAS)	13	1 151	670
Pelnas (nuostoliai) dėl biologinio turto tikrosios vertės pasikeitimo	5	(3 318)	(1 802)
Su turto susijusios dotacijos, pripažintos pajamomis		(188)	(194)
<i>Apyvartinio kapitalo pasikeitimas</i>			
Biologinio turto sumažėjimas (padidėjimas)		(19 078)	(19 466)
Gautinų sumų ir išankstinių apmokėjimų sumažėjimas (padidėjimas)		(5 446)	(3 528)
Atsargų sumažėjimas (padidėjimas)		12 384	12 294
Prekybos mokėtinų sumų ir kitų mokėtinų sumų padidėjimas (sumažėjimas)		10 065	6 080
Pinigų srautai iš įprastinės veiklos		6 141	2 911
Sumokėtos palūkanos, netto		(1 307)	(1 068)
Grynieji pagrindinės veiklos pinigų srautai		4 834	1 843
Investicinės veiklos pinigų srautai			
Nekilnojamojo turto, įrangos ir įrengimų pirkimas		(1 705)	(1 404)
Investicijų pirkimas		(1 504)	-
Nekilnojamojo turto, įrangos ir įrengimų pardavimo įplaukos		54	321
Investicijų pardavimų įplaukos		-	-
Dotacijos, susijusios su investicijomis, gautos iš NMA		-	-
Kitos grąžintos paskolos		-	-
Kitos suteiktos paskolos		-	(527)
Grynieji investicinės veiklos pinigų srautai		(3 155)	(1 610)
Finansinės veiklos pinigų srautai			
Finansinėms institucijoms grąžintos paskolos		(1 576)	(1 604)
Gautos paskolos iš finansinių institucijų		4 600	3 730
Kitos gautos (sumokėtos) paskolos		(3 553)	500
Finansinio lizingo mokėjimai		(3 828)	(4 269)
Grynieji finansinės veiklos pinigų srautai		(4 357)	(1 643)
Grynasis pinigų srautų padidėjimas (sumažėjimas)		(2 676)	(1 411)
Pinigai ir pinigų ekvivalentai laikotarpio pradžioje		3 732	2 281
Pinigai ir pinigų ekvivalentai laikotarpio pabaigoje		1 056	870



III. AIŠKINAMASIS RAŠTAS

1. Rengimo pagrindas

Finansinė informacija už 6 mėn. laikotarpį, pasibaigusį 2020 m. birželio 30 d., paruošta pagal 34 Tarptautinį apskaitos standartą „Tarpinė finansinė atskaitomybė“ (toliau – 34 TAS). Ši tarpinė atskaitomybė turėtų būti skaitoma kartu su tarpine finansine atskaitomybe už šešis mėnesius, pasibaigusius 2019 m. birželio 30 d., ir 2019 m. gruodžio 31 d. balansu, kurie buvo paruošti remiantis tarptautiniais finansinės atskaitomybės standartais (toliau – TFAS).

Ataskaitos pateikimo valiuta yra euras (Eur). Finansinės ataskaitos yra pateiktos tūkstančiais eurų, nebent nurodyta kitaip. Konsoliduota tarpinė Grupės finansinė informacija už 6 mėn. laikotarpį, pasibaigusį 2020 m. birželio 30 d. ir 2019 m. birželio 30 d., audituota nebuvo. Finansines ataskaitas už metus, pasibaigusius 2019 m. gruodžio 31 d. auditavo nepriklausomas auditorius UAB PriceWaterhouseCoopers.

Svarbūs apskaitiniai vertinimai ir prielaidos

Finansinių ataskaitų parengimas pagal 34 TAS reikalauja tam tikrų apskaitinių vertinimų. Jie taip pat reikalauja Bendrovės vadovybės įvertinimo taikant tam tikras Grupės apskaitos politikas. Veiklos sritys, kuriose yra būtinas Bendrovės vadovybės vertinimas arba kuriose tam tikrų vertinimų įtaka gali būti reikšminga konsoliduotoms finansinėms ataskaitoms yra aprašytos žemiau. Taikomi apskaitiniai vertinimai yra nepasikeitę nuo apskaitinių vertinimų aprašytų metinėje audituotoje finansinėje atskaitomybėje už metus pasibaigusius 2019 m. gruodžio 31 d.

16-asis TFAS „Nuoma“

Įgyvendinusi 16-ąjį TFAS, Grupė pripažino nuomos įsipareigojimus, kurie anksčiau buvo priskirti „veiklos nuomai“ pagal 17-ojo TAS „Nuoma“ principus. Šie įsipareigojimai buvo įvertinti likusių nuomos mokėjimų dabartine verte, diskontuota naudojant Grupės vidutinę skolinimosi palūkanų normą, nuo 2019 m. sausio 1 d. Grupės vidutinė skolinimosi palūkanų norma nuo 2019 m. sausio 1 d yra 6 proc. Taikoma palūkanų norma per 2019 m. ir 2020 m. nekito.

Grupė pirmą kartą pritaikydama 16-ąjį TFAS naudojami šiais standarto leidžiamais praktiniais palengvinimais:

- Grupė pritaikė vieningą diskonto normą nuomos portfeliui, turinčiam pakankamai panašias savybes;
- pasitikėjimas ankstesniais vertinimais kai nuomos sutartys yra sudėtingos;
- veiklos nuomos sutarčių, kurių likęs nuomos laikotarpis yra trumpesnis nei 12 mėnesių, vertinimas 2019 m. sausio 1 d. kaip trumpalaikės nuomos (pripažįstant nuomos mokėjimus sąnaudomis tiesioginiu būdu);
- pradinių tiesioginių išlaidų, susijusių su turto naudojimo teisės įvertinimu, neįtraukimas į pirminį pritaikymą;
- Vidutinio homogeninių sutarčių termino naudojimas nustatant nuomos terminą, kai sutartyje yra galimybių pratęsti ar nutraukti nuomos sutartį.

Biologinio turto vertinimas (augalai)

Pasėlių tikrąją vertę Grupė skaičiuoja naudodama žemiau esančių formulę ir prielaidas:

Pasėlių tikroji vertė = Patirtos sąnaudos + (Dirbamos žemės plotas ha * prognozuojamas vidutinis derlingumas tonomis per ha * prognozuojama grūdų tonos kaina – dirbamos žemės plotas ha * prognozuojamos sąnaudos per ha) * T * (1-x), kur:

- Patirtos sąnaudos yra faktiškai patirtos sąnaudos konkrečiai kultūrai iki atskaitinio laikotarpio dienos.
- Dirbamos žemės plotas ha yra konkrečia kultūra apsėtas ir planuojamas nukulti plotas hektarais.
- Prognozuojamas vidutinis kultūros derlingumas tonomis per hektarą.
- Prognozuojama grūdų tonos kaina. Tikrosios vertės skaičiavimui naudojamos vidutinės kultūros pardavimo kainos, nustatytos sudarytuose kontraktuose.
- Prognozuojamos sąnaudos per ha. Istoriniai vidutinių sąnaudų duomenys.
- T yra laiko, praėjusio nuo kultūros pasėjimo iki planuojamos derliaus nuėmimo datos, proporcija.
- X yra papildomas koregavimo koeficientas galimiems nenumatytiems neigiamiems veiksniams derliui.

Biologinio turto vertinimas (gyvuliai)

Tikroji pieninių karvių vertė yra nustatoma remiantis diskontuotų pinigų srautų metodu. Modelis naudoja prognozuojamas pajamas iš pieno pardavimo per likusį naudingąjį gyvulio tarnavimo laiką, naudojant pieno kainos prielaidą per ateinančius 3 metus. Numatomas naudingasis pieninių karvių tarnavimo laikas yra nuo 1 iki 3 metų. Karvės naudingojo tarnavimo laiko pabaigoje ją numatoma parduoti mėšai. Prognozuojamos pajamos sumažinamos išlaidomis, susijusiomis su karvių auginimu (pašarai, medicinos priemonės, darbuotojų darbo užmokestis ir t.t.) per tą patį laikotarpį. Laisvasis pinigų srautas yra diskontuojamas Grupės vidutiniu svertinio kapitalo koeficientu po mokesčių (WACC).



Biologinio turto vertinimas (gyvuliai) (tęsinys)

Nustatant galvijų tikrąją vertę Grupė naudoja vidutines 1 kg mėsos kainas. Jaunų bulių ir telyčių vertė yra nustatoma 1 kg rinkos mėsos kainas (skirtingos kainos skirtingoms amžiaus grupėms) dauginant iš atitinkamos grupės galvijų svorio.

Akcijų opcionų darbuotojams sąnaudos

Bendros sukauptos išlaidos, susijusios su akcijų opcionų darbuotojams programa, apskaičiuojamos pagal toliau aprašytą formulę. Išlaidos apskaitomos pelno (nuostolių) ataskaitoje ir kaupiamos nuosavybėje atsižvelgiant į dienų skaičių, praėjusį nuo opciono suteikimo dienos iki ataskaitinės opciono įsigaliojimo dienos. Kiekvienais metais Bendrovė peržiūrės galiojančias suteiktų opcionų sutartis, kad įmanomai tiksliausiai atspindėtų nuosavybės priemonių, kurias tikimasi perduoti darbuotojams, skaičių.

Visos išlaidos, susijusios su akcijų opcionais, apskaičiuojamos remiantis formule:

Akcijos kaina, suteikimo dieną x Suteiktos akcijos x (1 - metinė darbuotojų kaita) ^ (darbuotojo darbo laikotarpis iki opciono įsigaliojimo)

Kur:

Akcijos kaina - nustatoma atsižvelgiant į opciono suteikimo dieną buvusių Bendrovės akcijų uždarymo kainą „Nasdaq“ vertybinių popierių biržoje;

Suteikimo diena yra opciono sutarties pasirašymo tarp Bendrovės ir gavėjo data, nes visos sąlygos yra nustatytos šioje sutartyje ir nėra jokių kitų susitarimų, kuriuos reikėtų patvirtinti vėlesnis laikotarpiais;

Suteiktos akcijos - akcijos, kurios bus suteikiamos darbuotojui pagal opciono sutartį;

Darbuotojų kaita - tikimybė, kad bus pasinaudota opcionu yra koreguojama pagal prognozuojamą personalo kaitos procentą laikotarpiu iki opciono įsigaliojimo. Šis santykis apskaičiuojamas remiantis istoriniais 2 metų darbuotojų kaitos duomenimis. Į istorinius darbuotojų kaitos duomenis įtraukiama tik tų pareigybių, kurios turi teisę įgyti opcioną, kaita. Kitų pozicijų darbuotojų kaita neįtraukiama į šį santykį.

Yra opcionų sandorių, kurie pasirašyti su specialia sąlyga - kad opciono gavėjams neturi būti susiję su Bendrove jokiais darbo santykiais, tačiau jiems vis tiek reikės išlaukti 3 metų laikotarpį, kad galėtų pasinaudoti opcionu. Dėl šios priežasties apskaičiuojant šių opcionų išlaidas personalo kaitos koeficientas netaikomas, nes tai neturi įtakos jų galimybėms pasinaudoti opcionu.

2. Emitento įstatinis kapitalas

Bendrovės įstatinis kapitalas ir akcijų priedai

AUGA group, AB įstatinis kapitalas 2020 m. birželio 30 d. buvo lygus 65 951 tūkst. Eur. (2019 m. gruodžio 31 d.: 65 951 tūkst. Eur). Įstatinį kapitalą sudarė 227 416 252 paprastosios vardinės akcijos (2019: 227 416 252 paprastosios vardinės akcijos), kurių kiekvienos nominali vertė lygi 0,29 Eur. Visos akcijos yra pilnai apmokėtos. Kiekviena akcija suteikia įprastines turtines ir neturtines teises, kaip numatyta Lietuvos Respublikos akcinių bendrovių įstatyme ir Bendrovės įstatuose.

2018 m. Rugpjūčio 23 d. AUGA group AB sėkmingai užbaigė antrinį viešąjį akcijų siūlymo etapą, išleisdama 40 000 000 akcijas. Akcijos buvo išplatintos už 18 mln. Eur., po 0,45 Eur. už akciją. Akcijų priedai atspindi akcininkų mokamą priedą, atėmus visas su pasiūlymo procesu susijusias išlaidas. Akcijų priedų rezervas 2020 m. birželio 30 d. siekė 6 707 tūkst. Eur, kaip ir 2019 m. gruodžio 31 d.

Bendrovės rezervai

Įstatymo numatytas rezervas yra privalomas pagal Lietuvos Respublikos įstatymus. Kasmet į privalomąjį rezervą turi būti pervesta 5% nuo grynojo pelno, apskaičiuoto pagal Lietuvos Respublikos apskaitą reglamentuojančius teisės aktus, kol privalomasis rezervas pasiekia ne mažiau nei 10% įstatinio akcinio kapitalo. Privalomasis rezervas gali būti naudojamas sukauptiems nuostoliams padengti. 2020 m. birželio 30 d. Bendrovės privalomasis rezervas sudarė 1 834 tūkst. Eur (2019 m. gruodžio 31 d. Bendrovės privalomasis rezervas sudarė 1 834 tūkst. Eur).

Grupės perkainojimo rezervą sudaro Grupės valdomų žemės sklypų vertės pasikeitimas. Grupė kiekvienų metų pabaigoje vertina savo žemės sklypų portfelį. Nepriklausomas vertinimas buvo atliktas 2019 m. Perkainojimo rezervas 2020 m. birželio 30 d. siekė 8 488 tūkst. Eur (2019 m. gruodžio 31 d. siekė 8 488 tūkst. Eur).



2. Emitento įstatinis kapitalas (tęsinys)

2018 m. Bendrovė suformavo rezervą, skirtą suteikti akcijas darbuotojams, kurio vertė siekė 957 tūkst. Eur. 2019 m. šis rezervas padidintas 667 tūkst. Eur, o 2020 m. – 885 tūkst. Eur. Rezervą 2020 m. birželio 30 d. sudarė 2 509 tūkst. Eur (2019 m. gruodžio 31 d. – 1 624 tūkst. Eur).

Metiniame visuotiniame akcininkų susirinkime, įvykusiame 2019 m. balandžio 30 d., AUGA group, AB akcininkai patvirtino darbuotojams skirtą opcionų programą. Pagal planą dalyviams suteikiami opcionai nemokamai įsigyti bendrovės akcijų, kurios suteikiamos tik tuo atveju, jei darbuotojas įvykdys 3 metų darbo trukmės Grupėje sąlygą. Įvykdęs šią sąlygą darbuotojas gali pasinaudoti opcionu.

	Akcijų skaičius, vnt.	Vertė, EUR
Rezervas suteikti akcijas darbuotojams		
Visas rezervas 31 gruodžio 31 d.	3 300 000	957
Akcijos, skirtos darbuotojams pagal pasirinkimo sandorius (opcionus) 2019 m. gruodžio 31 d.	2 548 860	739
Nepaskirstytos akcijos 2019 m. gruodžio 31 d.	3 051 140	885
Visas rezervas 2019 m. gruodžio 31 d.	5 600 000	1 624
Akcijos, skirtos darbuotojams pagal pasirinkimo sandorius (opcionus) 2020 m. gruodžio 31 d.	4 896 860	1 420
Nepaskirstytos akcijos 2020 m. gruodžio 31 d.	3 755 172	1 089
Visas rezervas 2020 m. gruodžio 31 d.	8 652 032	2 509

2020 m. Grupė padidino rezervą, skirtą suteikti akcijas darbuotojams 3 051 724 vnt. akcijų, kurių nominali vertė 0,29 Eur. Rezervas padidėjo 885 tūkst. Eur. 2020 m. Grupė apskaitė 123 tūkst. EUR sumą su darbo užmokesčio susijusių sąnaudų, kurios susijusios su akcijų, skirtų darbuotojams pagal pasirinkimo sandorius, programa.

3. Grupės struktūra

Konsoliduotą Grupę (toliau – Grupė) 2020 m. birželio 30 d. sudaro Bendrovė ir šimtas šešiasdešimt septynios dukterinės įmonės (2019 m. gruodžio 31 d. – šimtas šešiasdešimt šešios dukterinės įmonės). 2020 m. vasario 14 d. Grupės įmonės Baltic Champs UAB ir AUGA Luganta UAB kartu su kitais Grybai LT KB akcininkais kapitalizavo Grybai LT KB suteiktas paskolas. Dėl to padidėjo Grybai LT KB akcinis kapitalas ir pasikeitė Grupės investicijos į įmonę dydis. Dviejų Grupės įmonių - UAB Baltic Champs ir UAB AUGA Luganta – bendra kontroliuojama Grybai LT KB akcijų dalis padidėjo nuo 22% iki 61%. 2020 m. gegužės 29 d. Grupės įmonės Agromilk KB, Juodmargėlis KB ir Šventosios pievos KB iš likusių Grybai LT KB mažumos akcininkų išpirko akcijas ir Grupė perėmė visą Grybai LT KB kontrolę. Žemiau išvardintos visos dukterinės įmonės, kurios yra įtrauktos į Grupės konsoliduotas finansines ataskaitas 2020 m. ir 2019 m.

Nr.	Pavadinimas	Teisinė forma	Įmonės kodas	Adresas, įregistravimo vieta ir data	Veiklos pobūdis	Grupės nuosavybės dalis	
						2020 06 30	2019 12 31
1.	UAB Baltic Champs	*4	302942064	Šiaulių r. sav. Pavilniškių k. 15, Registracijos vieta: Šiaulių r. sav., Registracijos data: 2012-12-27	**A	100,00%	100,00%
2.	UAB AVG Investment	*4	300087691	Vilniaus m. sav. Vilniaus m. Konstitucijos pr. 21C, Registracijos vieta: Vilniaus m. sav., Registracijos data: 2005-02-10	**G	100,00%	100,00%
3.	UAB AWG Investment 1	*4	301745765	Vilniaus m. sav. Vilniaus m. Konstitucijos pr. 21C, Registracijos vieta: Vilniaus m. sav., Registracijos data: 2008-06-18	**G	100,00%	100,00%
4.	UAB AWG Investment 2	*4	301807590	Vilniaus m. sav. Vilniaus m. Konstitucijos pr. 21C, Registracijos vieta: Vilniaus m. sav., Registracijos data: 2008-07-24	**G	100,00%	100,00%
5.	UAB AGROSS	*4	301807601	Vilniaus m. sav. Vilniaus m. Konstitucijos pr. 21C, Registracijos vieta: Vilniaus m. sav., Registracijos data: 2008-07-24	**H	100,00%	100,00%
6.	UAB Grain LT	*4	302489354	Vilniaus m. sav. Vilniaus m. Konstitucijos pr. 21C, Registracijos vieta: Vilniaus m. sav., Registracijos data: 2010-03-17	**H	97,41%	97,41%
7.	UAB AgroGIS	*4	302583978	Vilniaus m. sav. Vilniaus m. Konstitucijos pr. 21C, Registracijos vieta: Vilniaus m. sav., Registracijos data: 2011-01-18	**D	95,00%	95,00%
8.	UAB Agro Management Team	*4	302599498	Jonavos r. sav. Bukonių k. Lankesos g. 2, Registracijos vieta: Jonavos r. sav., Registracijos data: 2011-03-02	**E	100,00%	100,00%
9.	UAB Agrotechnikos centras	*4	302589187	Vilniaus m. sav. Vilniaus m. Konstitucijos pr. 21C, Registracijos vieta: Jonavos r. sav., Registracijos data: 2011-02-03	**F	100,00%	100,00%
10.	UAB AUGA trade	*4	302753875	Jonavos r. sav. Bukonių k. Lankesos g. 2, Registracijos vieta: Jonavos r. sav., Registracijos data: 2012-02-29	**H	100,00%	100,00%
11.	ŽŪB Žemės fondas	*1	300558595	Vilniaus m. sav. Vilniaus m. Konstitucijos pr. 21C, Registracijos vieta: Vilniaus m. sav., Registracijos data: 2006-04-07	**E	100,00%	100,00%
12.	UAB Žemės vystymo fondas 6	*4	300589719	Vilniaus m. sav. Vilniaus m. Smolensko g. 10, Registracijos vieta: Vilniaus m. sav., Registracijos data: 2006-08-10	**E	100,00%	100,00%

Nr.	Pavadinimas	Teisinė forma	Įmonės kodas	Adresas, įregistravimo vieta ir data	Veiklos pobūdis	Grupės nuosavybės dalis %	
						2020 06 30	2019 12 31
13.	UAB Žemės vystymo fondas 9	*4	300547638	Vilniaus m. sav. Vilniaus m. Konstitucijos pr. 21C, Registracijos vieta: Jonavos r. sav., Registracijos data: 2006-03-09	**E	100,00%	100,00%
14.	UAB Žemės vystymo fondas 10	*4	301522723	Vilniaus m. sav. Vilniaus m. Konstitucijos pr. 21C, Registracijos vieta: Jonavos r. sav., Registracijos data: 2008-01-10	**E	100,00%	100,00%
15.	UAB Žemės vystymo fondas 20	*4	300887726	Vilniaus m. sav. Vilniaus m. Konstitucijos pr. 21C, Registracijos vieta: Jonavos r. sav., Registracijos data: 2007-06-22	**B	100,00%	100,00%
16.	UAB AUGA Grūduva	*4	174401546	Šakių r. sav. Gotlybiškių k., Registracijos vieta: Šakių r. sav., Registracijos data: 1997-02-24	**A	98,97%	98,97%
17.	ŽŪB AUGA Spindulyš	*1	171330414	Radviliškio r. sav. Vaitiekūnų k. Spindulio g. 13, Registracijos vieta: Radviliškio r. sav., Registracijos data: 1993-04-09	**A	99,99%	99,99%
18.	ŽŪB AUGA Smilgiai	*1	168548972	Panevėžio r. sav. Smilgių mstl. Panevėžio g. 23-1, Registracijos vieta: Panevėžio r. sav., Registracijos data: 1992-09-16	**A	100,00%	100,00%
19.	ŽŪB AUGA Skėmiai	*1	171306071	Kėdainių g. 13, Skėmių k., Radviliškio r., Registracijos vieta: Radviliškio r. sav., Registracijos data: 1992-10-01	**A	99,97%	99,97%
20.	ŽŪB AUGA Nausodė	*1	154179675	Anykščių r. sav. Nausodės k. Nausodės g. 55, Registracijos vieta: Anykščių r. sav., Registracijos data: 1992-08-11	**A	99,93%	99,93%
21.	ŽŪB AUGA Dumšišksės	*1	172276179	Raseinių r. sav. Gėluvos k. Dvaro g. 30, Registracijos vieta: Raseinių r. sav., Registracijos data: 1992-09-29	**A	99,88%	99,88%
22.	ŽŪB AUGA Žadžiūnai	*1	175706853	Šiaulių r. sav. Žadžiūnų k. Gudelių g. 30-2, Registracijos vieta: Šiaulių r. sav., Registracijos data: 1992-06-30	**A	99,81%	99,81%
23.	ŽŪB AUGA Mantviliškis	*1	161274230	Kėdainių r. sav. Mantviliškio k. Liepos 6-osios g. 60, Registracijos vieta: Kėdainių r. sav., Registracijos data: 1992-11-06	**A	99,94%	99,94%
24.	ŽŪB AUGA Alanta	*1	167527719	Molėtų r. sav. Kazlų k. Skiemonių g. 2A, Registracijos vieta: Molėtų r. sav., Registracijos data: 1992-06-29	**A	99,99%	99,99%
25.	ŽŪB AUGA Eimučiai	*1	175705032	Šiaulių r. sav. Žadžiūnų k. Gudelių g. 30-2, Registracijos vieta: Šiaulių r. sav., Registracijos data: 1992-06-29	**A	99,24%	99,24%
26.	ŽŪB AUGA Vėriškės	*1	171305165	Radviliškio r., Skėmiai, Kėdainių g. 13, Registracijos vieta: Radviliškio r. sav., Registracijos data: 1992-09-29	**A	99,93%	99,93%
27.	ŽŪB AUGA Želsvelė	*1	165666499	Marijampolės sav., Želsvos k., Želsvelės g. 1, Registracijos vieta: Marijampolės sav., Registracijos data: 1992-07-03	**A	99,86%	99,86%
28.	ŽŪB AUGA Lankeša	*1	156913032	Jonavos r. sav. Bukonių k., Registracijos vieta: Jonavos r. sav., Registracijos data: 1999-04-06	**A	96,91%	96,91%
29.	ŽŪB AUGA Kairėnai	*1	171327432	Radviliškio r. sav. Kairėnų k., Registracijos vieta: Radviliškio r. sav., Registracijos data: 1993-03-02	**A	98,47%	98,47%
30.	ŽŪB AUGA Jurbarkai	*1	158174818	Jurbarko r. sav. Klišių k. Vytauto Didžiojo g. 99, Registracijos vieta: Jurbarko r. sav., Registracijos data: 1992-07-31	**A	98,46%	98,46%
31.	ŽŪB AUGA Gustoniai	*1	168565021	Panevėžio r. sav. Gustonių k. M. Kriaučiūno g. 15, Registracijos vieta: Panevėžio r. sav., Registracijos data: 1992-12-09	**A	100,00%	100,00%
32.	KB Siesarčio ūkis	*3	302501098	Vilniaus m. sav. Vilniaus m. Konstitucijos pr. 21C, Registracijos vieta: Šakių r. sav., Registracijos data: 2010-04-21	**A	99,44%	99,44%
33.	KB Kašėta	*3	302501251	Vilniaus m. sav. Vilniaus m. Konstitucijos pr. 21C, Registracijos vieta: Jonavos r. sav., Registracijos data: 2010-04-21	**A	99,44%	99,44%
34.	ŽŪB Gustonys	*1	302520102	Vilniaus m. sav. Vilniaus m. Konstitucijos pr. 21C, Registracijos vieta: Panevėžio r. sav., Registracijos data: 2010-06-08	**E	100,00%	100,00%
35.	ŽŪB Skėmių pienininkystės centras	*1	302737554	Radviliškio r. sav. Skėmių k. Alyvų g. 1, Registracijos vieta: Radviliškio r. sav., Registracijos data: 2012-03-05	**A	48,67%	48,67%
36.	ŽŪK AgroBokštai	*3	302485217	Vilniaus m. sav. Vilniaus m. Konstitucijos pr. 21C, Registracijos vieta: Vilniaus m. sav., Registracijos data: 2010-03-02	**A	97,94%	97,94%
37.	KB Dotnuvėlės valdos	*3	302618614	Šiaulių r. sav. Žadžiūnų k. Gudelių g. 30-2, Registracijos vieta: Šiaulių r. sav., Registracijos data: 2011-04-21	**A	99,22%	99,22%
38.	KB Nevėžio lankos	*3	302618596	Kėdainių r. sav. Mantviliškio k. Liepos 6-osios g. 60, Registracijos vieta: Kėdainių r. sav., Registracijos data: 2011-04-21	**A	96,51%	96,51%
39.	KB Radviliškio kraštas	*3	302618742	Kėdainių g.13, Skėmių k., Radviliškio r., Registracijos vieta: Radviliškio r. sav., Registracijos data: 2011-04-20	**A	98,67%	98,67%
40.	KB Šventosios pievos	*3	302618201	Raseinių r. sav. Kalnų mstl. Žievelišksės g. 1, Registracijos vieta: Raseinių r. sav., Registracijos data: 2011-04-20	**A	96,36%	96,36%
41.	KB Kairių ūkis	*3	302615194	Panevėžio r. sav. Gustonių k. M. Kriaučiūno g. 15, Registracijos vieta: Panevėžio r. sav., Registracijos data: 2011-04-13	**A	98,68%	98,68%
42.	KB Šiaurinė valda	*3	302615187	Akmenės r. sav. Ramučių k. Klevų g. 11, Registracijos vieta: Šiaulių r. sav., Registracijos data: 2011-04-13	**A	96,15%	96,15%
43.	KB Šušvės žemė	*3	302618767	Kelmės r. sav. Pašiaušės k. Vilties g. 2, Registracijos vieta: Kelmės r. sav., Registracijos data: 2011-04-21	**A	98,43%	98,43%
44.	KB Žalmargėlis	*3	303145954	Vilniaus m. sav. Vilniaus m. Konstitucijos pr. 21C, Registracijos vieta: Vilniaus m. sav., Registracijos data: 2013-09-23	**A	98,32%	98,32%
45.	KB Juodmargėlis	*3	303159014	Raseinių r. sav. Kalnų mstl. Žievelišksės g. 1, Registracijos vieta: Raseinių r. sav., Registracijos data: 2013-10-03	**A	99,35%	99,35%
46.	KB AgroMilk	*3	302332698	Raseinių r. sav. Kalnų mstl. Žievelišksės g. 1, Registracijos vieta: Raseinių r. sav., Registracijos data: 2009-04-23	**A	96,28%	96,28%
47.	KB Purpurėja	*3	302542337	Širvintų r. sav. Širvintų k. Zosinos g. 8, Registracijos vieta: Širvintų r. sav., Registracijos data: 2010-09-02	**A	99,53%	99,53%

Nr.	Pavadinimas	Teisinė forma	Įmonės kodas	Adresas, įregistravimo vieta ir data	Veiklos pobūdis	Grupės nuosavybės dalis %	
						2020 06 30	2019 12 31
48.	UAB Bukonių ekologinis ūkis	*4	302846621	Vilniaus m. sav. Vilniaus m. Konstitucijos pr. 21C, Registracijos vieta: Vilniaus m. sav., Registracijos data: 2012-08-23	**A	100,00%	100,00%
49.	UAB Agrosaulė B	*4	302846105	Vilniaus m. sav. Vilniaus m. Smolensko g. 10-100, Registracijos vieta: vilniaus m. sav., Registracijos data: 2012-08-23	**G	100,00%	100,00%
50.	Biržų rajono Rinkuškių melioracijos statinių naudotojų asociacija	*2	302465556	Biržų r. sav. Biržų m. Vytauto g. 38, Registracijos vieta: Biržų r. sav., Registracijos data: 2009-12-11	**A	48,67%	48,67%
51.	Pasvalio rajono Pušaloto melioracijos statinių naudotojų asociacija	*2	302465563	Pasvalio r. sav. Diliauskų k. Diliauskų g. 23, Registracijos vieta: Pasvalio r. sav., Registracijos data: 2009-12-11	**A	48,67%	48,67%
52.	Skėmių melioracijos statinių naudotojų asociacija	*2	303170256	Šiaulių r. sav. Žadžiūnų k. Gudelių g. 30-2, Registracijos vieta: Šiaulių r. sav., Registracijos data: 2013-10-22	**A	48,67%	48,67%
53.	Vaitiekūnų melioracijos statinių naudotojų asociacija	*2	303170306	Šiaulių r. sav. Žadžiūnų k. Gudelių g. 30-2, Registracijos vieta: Šiaulių r. sav., Registracijos data: 2013-10-22	**A	48,67%	48,67%
54.	Asociacija Grūduvos melioracija	*2	302567116	Šakių r. sav. Gotlybiškių k. Mokyklos g. 2, Registracijos vieta: Šakių r. sav., Registracijos data: 2010-11-23	**A	65,81%	65,81%
55.	Paulių melioracijos statinių naudotojų asociacija	*2	303169909	Raseinių r. sav. Gėluvos k. Dvaro g. 30, Registracijos vieta: Raseinių r. sav., Registracijos data: 2009-12-11	**A	100,00%	100,00%
56.	Melioracijos sistemų naudotojų asociacija Nausodė	*2	304219592	Vilniaus m. sav. Vilniaus m. Konstitucijos pr. 21C, Registracijos vieta: Vilniaus m. sav., Registracijos data: 2013-10-22	**A	70,74%	70,74%
57.	UAB Traktorių nuomos centras	*4	302820808	Vilniaus m. sav. Vilniaus m. Konstitucijos pr. 21C, Registracijos vieta: Jonavos r. sav., Registracijos data: 2012-07-16	**A	100,00%	100,00%
58.	UAB Traktorių nuomos paslaugos	*4	302820797	Vilniaus m. sav. Vilniaus m. Konstitucijos pr. 21C, Registracijos vieta: Jonavos r. sav., Registracijos data: 2012-07-16	**A	100,00%	100,00%
59.	UAB Arnega	*4	302661957	Vilniaus m. sav. Vilniaus m. Konstitucijos pr. 21C, Registracijos vieta: Jonavos r. sav., Registracijos data: 2011-08-13	**A	100,00%	100,00%
60.	AgroSchool OÜ	*6	12491954	Harju maakond, Talinas, Keskklinna linnaosa, Lai tn 32-8, 10133 , Registracijos vieta: Estija, Registracijos data: 2013-07-15	**G	100,00%	100,00%
61.	VŠĮ AgroSchool	*5	303104797	Vilniaus m. sav. Vilniaus m. Smolensko g. 10-100, Registracijos vieta: Vilniaus m. sav., Registracijos data: 2013-07-22	**C	50,00%	50,00%
62.	UAB AUGA Ramučiai	*4	302854479	Akmenės r. sav. Ramučių k. Klevų g. 11, Registracijos vieta: Akmenės r. sav., Registracijos data: 2012-09-05	**A	100,00%	100,00%
63.	UAB AUGA Luganta	*4	300045023	Kelmės r. sav. Pašiaušės k. , Registracijos vieta: Kelmės r. sav., Registracijos data: 2012-09-05	**A	100,00%	100,00%
64.	UAB eTime invest	*4	300578676	Vilniaus m. sav. Vilniaus m. Konstitucijos pr. 21C, Registracijos vieta: Vilniaus m. sav., Registracijos data: 2014-06-09	**G	100,00%	100,00%
65.	UAB ŽVF Projektai	*4	300137062	Vilniaus m. sav. Vilniaus m. Konstitucijos pr. 21C, Registracijos vieta: Jonavos r. sav., Registracijos data: 2012-12-27	**E	52,62%	52,62%
66.	ŽŪB Alantos ekologinis ūkis	*1	303324747	Molėtų r. sav. Kazlų k. Skiemonių g. 2A, Registracijos vieta: Molėtų r. sav., Registracijos data: 2014-06-09	**A	100,00%	100,00%
67.	ŽŪB Dumšiškių ekologinis ūkis	*1	303324722	Raseinių r. sav. Gėluvos k. Dvaro g. 30, Registracijos vieta: Raseinių r. sav., Registracijos data: 2014-06-09	**A	100,00%	100,00%
68.	ŽŪB Eimučių ekologinis ūkis	*1	303324715	Šiaulių r. sav. Žadžiūnų k. Gudelių g. 30-2, Registracijos vieta: Šiaulių r. sav., Registracijos data: 2014-06-09	**A	100,00%	100,00%
69.	ŽŪB Grūduvos ekologinis ūkis	*1	303324804	Šakių r. sav. Gotlybiškių k. Mokyklos g. 2, Registracijos vieta: Šakių r. sav., Registracijos data: 2014-06-09	**A	100,00%	100,00%
70.	ŽŪB Jurbarkų ekologinis ūkis	*1	303325361	Jurbarko r. sav. Klišių k. Vytauto Didžiojo g. 99, Registracijos vieta: Jurbarko r. sav., Registracijos data: 2014-06-09	**A	100,00%	100,00%
71.	ŽŪB Kairėnų ekologinis ūkis	*1	303325774	Radviliškio r. sav. Vaitiekūnų k. Spindulio g. 13-2, Registracijos vieta: Radviliškio r. sav., Registracijos data: 2014-06-09	**A	100,00%	100,00%
72.	ŽŪB Lankesos ekologinis ūkis	*1	303325710	Jonavos r. sav. Bukonių k. Lankesos g. 2, Registracijos vieta: Jonavos r. sav., Registracijos data: 2014-06-09	**A	100,00%	100,00%
73.	ŽŪB Mantviliškio ekologinis ūkis	*1	303325703	Kėdainių r. sav. Mantviliškio k. Liepos 6-osios g. 60, Registracijos vieta: Kėdainių r. sav., Registracijos data: 2014-06-09	**A	100,00%	100,00%
74.	ŽŪB Nausodės ekologinis ūkis	*1	303325781	Anykščių r. sav. Nausodės k. Nausodės g. 55, Registracijos vieta: Anykščių r. sav., Registracijos data: 2014-06-09	**A	100,00%	100,00%
75.	ŽŪB Skėmių ekologinis ūkis	*1	303325692	Kėdainių g.13, Skėmių k., Radviliškio r., Registracijos vieta: Radviliškio r. sav., Registracijos data: 2014-06-09	**A	100,00%	100,00%
76.	ŽŪB Smilgių ekologinis ūkis	*1	303325824	Panevėžio r. sav. Smilgių mstl. Panevėžio g. 23-1, Registracijos vieta: Panevėžio r. sav., Registracijos data: 2014-06-09	**A	100,00%	100,00%
77.	ŽŪB Spindulio ekologinis ūkis	*1	303325817	Radviliškio r. sav. Vaitiekūnų k. Spindulio g. 13-2, Registracijos vieta: Radviliškio r. sav., Registracijos data: 2014-06-09	**A	100,00%	100,00%
78.	ŽŪB Vėriškių ekologinis ūkis	*1	303325849	Kėdainių g.13, Skėmių k., Radviliškio r., Registracijos vieta: Radviliškio r. sav., Registracijos data: 2014-06-09	**A	100,00%	100,00%
79.	ŽŪB Žadžiūnų ekologinis ūkis	*1	303325870	Šiaulių r. sav. Žadžiūnų k. Gudelių g. 30-2, Registracijos vieta: Šiaulių r. sav., Registracijos data: 2014-06-09	**A	100,00%	100,00%
80.	ŽŪB Želsvelės ekologinis ūkis	*1	303325856	Marijampolės sav. Želsvos k. Želsvelės g. 1, Registracijos vieta: Marijampolės sav., Registracijos data: 2014-06-09	**A	100,00%	100,00%

Nr.	Pavadinimas	Teisinė forma	Įmonės kodas	Adresas, įregistravimo vieta ir data	Veiklos pobūdis	Grupės nuosavybės dalis	
						%	
						2020 06 30	2019 12 31
81.	Prestviigi OU	*6	12654600	Harju maakond, Talinas, Kesklinna linnaosa, Lai tn 32-8, 10133, Registracijos vieta: Estija, Registracijos data: 2014-05-02	**G	100,00%	100,00%
82.	Turvaste partners OÜ	*6	12655410	Harju maakond, Talinas, Kesklinna linnaosa, Lai tn 32-8, 10134, Registracijos vieta: Estija, Registracijos data: 2014-05-02	**G	100,00%	100,00%
83.	Nakamaa Agro OÜ	*6	12655522	Harju maakond, Talinas, Kesklinna linnaosa, Lai tn 32-8, 10135, Registracijos vieta: Estija, Registracijos data: 2014-05-02	**G	100,00%	100,00%
84.	Hindaste Invest OÜ	*6	12655384	Harju maakond, Talinas, Kesklinna linnaosa, Lai tn 32-8, 10136, Registracijos vieta: Estija, Registracijos data: 2014-04-24	**G	100,00%	100,00%
85.	Tuudi River OU	*6	12655640	Harju maakond, Talinas, Kesklinna linnaosa, Lai tn 32-8, 10137, Registracijos vieta: Estija, Registracijos data: 2014-05-02	**G	100,00%	100,00%
86.	Palderma Partners OÜ	*6	12654959	Harju maakond, Talinas, Kesklinna linnaosa, Lai tn 32-8, 10138, Registracijos vieta: Estija, Registracijos data: 2014-05-02	**G	100,00%	100,00%
87.	Ave-Martna Capital OÜ	*6	12655155	Harju maakond, Talinas, Kesklinna linnaosa, Lai tn 32-8, 10139, Registracijos vieta: Estija, Registracijos data: 2014-05-02	**G	100,00%	100,00%
88.	Hobring Invest OÜ	*6	12655427	Harju maakond, Talinas, Kesklinna linnaosa, Lai tn 32-8, 10140, Registracijos vieta: Estija, Registracijos data: 2014-05-02	**G	100,00%	100,00%
89.	Rukkirahu Capital OÜ	*6	12655232	Harju maakond, Talinas, Kesklinna linnaosa, Lai tn 32-8, 10141, Registracijos vieta: Estija, Registracijos data: 2014-05-02	**G	100,00%	100,00%
90.	Pahasoo OÜ	*6	12655367	Harju maakond, Talinas, Kesklinna linnaosa, Lai tn 32-8, 10142, Registracijos vieta: Estija, Registracijos data: 2014-05-02	**G	100,00%	100,00%
91.	KB Ganiklis	*3	303429417	Radviliškio r. sav. Skėmių k. Alyvų g. 1-3, Registracijos vieta: Radviliškio r. sav., Registracijos data: 2014-10-20	**A	98,09%	98,09%
92.	KB Ganiavos gėrybės	*3	303429431	Marijampolės sav. Želsvos k. Želvelės g. 1, Registracijos vieta: Radviliškio r. sav., Registracijos data: 2014-10-20	**A	98,09%	98,09%
93.	KB Žemėpačio pieno ūkis	*3	303432388	Raseinių r. sav. Gėluvos k. Dvaro g. 30, Registracijos vieta: Raseinių r. sav., Registracijos data: 2014-10-22	**A	98,09%	98,09%
94.	KB Žemynos pienelis	*3	303427989	Raseinių r. sav. Gėluvos k. Dvaro g. 30, Registracijos vieta: Raseinių r. sav., Registracijos data: 2014-10-17	**A	98,09%	98,09%
95.	KB Lygiadienio ūkis	*3	303428087	Panevėžio r. sav. Smilgių mstl. Panevėžio g. 23-1, Registracijos vieta: Radviliškio r. sav., Registracijos data: 2014-10-17	**A	98,09%	98,09%
96.	KB Laumės pieno ūkis	*3	303427996	Raseinių r. sav. Gėluvos k. Dvaro g. 30, Registracijos vieta: Raseinių r. sav., Registracijos data: 2014-10-17	**A	98,09%	98,09%
97.	KB Medėinos pienas	*3	303428112	Raseinių r. sav. Gėluvos k. Dvaro g. 30, Registracijos vieta: Raseinių r. sav., Registracijos data: 2014-10-17	**A	98,09%	98,09%
98.	KB Gardaitis	*3	303429381	Panevėžio r. sav. Gustonių k. M. Kriaučiuo g. 15, Registracijos vieta: Radviliškio r. sav., Registracijos data: 2014-10-20	**A	98,09%	98,09%
99.	KB Dimstipatis	*3	303429424	Mažeikių r. sav. Naikių k. Mažeikių aplinkl. 9, Registracijos vieta: Mažeikių r. sav., Registracijos data: 2014-10-20	**A	98,09%	98,09%
100.	KB Aušlavis	*3	303429456	Anykščių r. sav. Nausodės k. Nausodės g. 55, Registracijos vieta: Radviliškio r. sav., Registracijos data: 2014-10-20	**A	98,09%	98,09%
101.	KB Austėjos pieno ūkis	*3	303428094	Mažeikių r. sav. Naikių k. Mažeikių aplinkl. 9, Registracijos vieta: Mažeikių r. sav., Registracijos data: 2014-10-17	**A	98,09%	98,09%
102.	KB Aitvaro ūkis	*3	303429374	Radviliškio r. sav. Skėmių k. Alyvų g. 1-3, Registracijos vieta: Radviliškio r. sav., Registracijos data: 2014-10-20	**A	98,09%	98,09%
103.	KB Giraičio pieno ūkis	*3	303429399	Mažeikių r. sav. Naikių k. Mažeikių aplinkl. 9, Registracijos vieta: Mažeikių r. sav., Registracijos data: 2014-10-20	**A	98,09%	98,09%
104.	Fentus 10 GmbH	*6	HRB106477	StraBe des 17 Juni 10b, 10623 Berlynas, Vokietija, Registracijos vieta: Vokietija, Registracijos data: 2014-05-02	**G	100,00%	100,00%
105.	Norus 26 AG	*6	HRB109356B	StraBe des 17 Juni 10b, 10623 Berlynas, Vokietija, Registracijos vieta: Vokietija, Registracijos data: 2014-05-02	**G	100,00%	100,00%
106.	LT Holding AG	*6	HRB109265B	StraBe des 17 Juni 10b, 10623 Berlynas, Vokietija, Registracijos vieta: Vokietija, Registracijos data: 2014-05-02	**G	100,00%	100,00%
107.	UAB KTG Agrar	*4	300127919	Raseinių r. sav. Gėluvos k. Dvaro g. 30, Registracijos vieta: Vilniaus m. sav., Registracijos data: 2014-10-20	**A	100,00%	100,00%
108.	UAB Agrar Raseiniai	*4	300610316	Raseinių r. sav. Gėluvos k. Dvaro g. 30, Registracijos vieta: Raseinių r. sav., Registracijos data: 2014-10-20	**A	100,00%	100,00%
109.	UAB AUGA Mažeikiai	*4	300610348	Mažeikių r. sav. Naikių k. Mažeikių aplinkl. 9, Registracijos vieta: Mažeikių r. sav., Registracijos data: 2014-10-20	**A	100,00%	100,00%
110.	UAB PAE Agrar	*4	300867691	Raseinių r. sav. Gėluvos k. Dvaro g. 30, Registracijos vieta: Raseinių r. sav., Registracijos data: 2014-10-20	**A	100,00%	100,00%
111.	UAB Delta Agrar	*4	300868875	Raseinių r. sav. Gėluvos k. Dvaro g. 30, Registracijos vieta: Raseinių r. sav., Registracijos data: 2014-10-20	**A	100,00%	100,00%
112.	UAB KTG Grūdai	*4	302637486	Raseinių r. sav. Gėluvos k. Dvaro g. 30, Registracijos vieta: Raseinių r. sav., Registracijos data: 2014-10-20	**A	100,00%	100,00%
113.	UAB KTG Eko Agrar	*4	300510650	Raseinių r. sav. Gėluvos k. Dvaro g. 30, Registracijos vieta: Raseinių r. sav., Registracijos data: 2014-10-20	**A	100,00%	100,00%
114.	UAB Agronita	*4	300132574	Raseinių r. sav. Gėluvos k. Dvaro g. 30, Registracijos vieta: Raseinių r. sav., Registracijos data: 2014-10-20	**A	100,00%	100,00%
115.	UAB Agronuoma	*4	303204954	Raseinių r. sav. Gėluvos k. Dvaro g. 30, Registracijos vieta: Raseinių r. sav., Registracijos data: 2014-10-20	**A	100,00%	100,00%

Nr.	Pavadinimas	Teisinė forma	Įmonės kodas	Adresas, įregistravimo vieta ir data	Veiklos pobūdis	Grupės nuosavybės dalis %	
						2020 06 30	2019 12 31
116.	UAB VL Investment Vilnius 12	*4	303205611	Raseinių r. sav. Gėluvos k. Dvaro g. 30, Registracijos vieta: Raseinių r. sav., Registracijos data: 2014-10-20	**A	100,00%	100,00%
117.	UAB Agrar Ašva	*4	301608542	Raseinių r. sav. Gėluvos k. Dvaro g. 30, Registracijos vieta: Raseinių r. sav., Registracijos data: 2014-10-20	**A	100,00%	100,00%
118.	UAB Agrar Varduva	*4	301608791	Raseinių r. sav. Gėluvos k. Dvaro g. 30, Registracijos vieta: Raseinių r. sav., Registracijos data: 2014-10-20	**A	100,00%	100,00%
119.	UAB Agrar Seda	*4	301608777	Raseinių r. sav. Gėluvos k. Dvaro g. 30, Registracijos vieta: Raseinių r. sav., Registracijos data: 2014-10-20	**A	100,00%	100,00%
120.	UAB Agrar Kvistė	*4	302308067	Raseinių r. sav. Gėluvos k. Dvaro g. 30, Registracijos vieta: Raseinių r. sav., Registracijos data: 2014-10-20	**A	100,00%	100,00%
121.	UAB Agrar Luoba	*4	302308035	Raseinių r. sav. Gėluvos k. Dvaro g. 30, Registracijos vieta: Raseinių r. sav., Registracijos data: 2014-10-20	**A	100,00%	100,00%
122.	UAB Agrar Gaja	*4	302594412	Raseinių r. sav. Gėluvos k. Dvaro g. 30, Registracijos vieta: Raseinių r. sav., Registracijos data: 2014-10-20	**A	100,00%	100,00%
123.	UAB Agrar Ariogala	*4	301626540	Raseinių r. sav. Gėluvos k. Dvaro g. 30, Registracijos vieta: Raseinių r. sav., Registracijos data: 2014-10-20	**A	100,00%	100,00%
124.	UAB Agrar Girdžiai	*4	301621568	Raseinių r. sav. Gėluvos k. Dvaro g. 30, Registracijos vieta: Raseinių r. sav., Registracijos data: 2014-10-20	**A	100,00%	100,00%
125.	UAB Agrar Vidauja	*4	301622531	Raseinių r. sav. Gėluvos k. Dvaro g. 30, Registracijos vieta: Raseinių r. sav., Registracijos data: 2014-10-20	**A	100,00%	100,00%
126.	UAB Agrar Raudonė	*4	302309532	Raseinių r. sav. Gėluvos k. Dvaro g. 30, Registracijos vieta: Raseinių r. sav., Registracijos data: 2014-10-20	**A	100,00%	100,00%
127.	UAB Agrar Venta	*4	302307855	Raseinių r. sav. Gėluvos k. Dvaro g. 30, Registracijos vieta: Raseinių r. sav., Registracijos data: 2014-10-20	**A	100,00%	100,00%
128.	UAB Agrar Nerys	*4	302594063	Raseinių r. sav. Gėluvos k. Dvaro g. 30, Registracijos vieta: Raseinių r. sav., Registracijos data: 2014-10-20	**A	100,00%	100,00%
129.	UAB Agrar Gėluva	*4	302312133	Raseinių r. sav. Gėluvos k. Dvaro g. 30, Registracijos vieta: Raseinių r. sav., Registracijos data: 2014-10-20	**A	100,00%	100,00%
130.	UAB Agrar Betygala	*4	302312222	Raseinių r. sav. Gėluvos k. Dvaro g. 30, Registracijos vieta: Raseinių r. sav., Registracijos data: 2014-10-20	**A	100,00%	100,00%
131.	UAB Agrar Dubysa	*4	302312215	Raseinių r. sav. Gėluvos k. Dvaro g. 30, Registracijos vieta: Raseinių r. sav., Registracijos data: 2014-10-20	**A	100,00%	100,00%
132.	UAB Agrar Pauliai	*4	302312165	Raseinių r. sav. Gėluvos k. Dvaro g. 30, Registracijos vieta: Raseinių r. sav., Registracijos data: 2014-10-20	**A	100,00%	100,00%
133.	UAB Agrar Mituva	*4	302312172	Raseinių r. sav. Gėluvos k. Dvaro g. 30, Registracijos vieta: Raseinių r. sav., Registracijos data: 2014-10-20	**A	100,00%	100,00%
134.	UAB AUGA Raseiniai	*4	304704364	Raseinių r. sav. Kalnujų mstl. Žieveliškės g. 1, Registracijos vieta: Raseinių r. sav., Registracijos data: 2017-11-06	**A	100,00%	100,00%
135.	Tėvynės žemėlė UAB	*4	303301428	Antano Tumėno st. 4, Vilniaus mun., Vilnius	**G	100,00%	100,00%
136.	Tėviškės žemėlė UAB	*4	303207199	Antano Tumėno st. 4, Vilniaus mun., Vilnius	**E	100,00%	100,00%
137.	KB Grybai LT	*3	302765404	Žibaly g. 37, Širvintos	**A	100,00%	22,03%

PASTABOS:

- | | | |
|--------------------------------|----------------------------------|--------------------------------|
| *1 Žemės ūkio bendrovė | **A Žemės ūkio veikla | **G Dukterinių įmonių valdymas |
| *2 Asociacija | **B Grupės piniginis fondas | **H Prekyba ir logistika |
| *3 Kooperatyvinė bendrovė | **C Žmogiškųjų išteklių valdymas | |
| *4 Uždaroji akcinė bendrovė | **D IT sistemos vystymas | |
| *5 Viešoji įstaiga | **E Žemės valdymo bendrovė | |
| *6 Užsienio juridinis vienetas | **F Įrangos nuoma | |

4. Ilgalaikis materialusis turtas

	Žemė	Pastatai ir statiniai	Mašinos ir įrengimai	Transporto priemonės, įrenginiai ir kitas turtas	Nebaigta statyba	Iš viso
2018 m. gruodžio 31 d. (audituota)	21 638	41 495	25 701	2 746	1 312	92 892
- Pirminis 16 TFAS pripažinimas	38 031	975	-	-	-	39 006
- turto įsigijimas	777	6	1 488	324	1 655	4 250
- nurašymai ir pardavimai	(19)	(37)	(305)	(117)	(339)	(817)
- perkainojimas	3 152	-	-	-	-	3 152
- nusidėvėjimas	(5 359)	(2 382)	(4 282)	(755)	-	(12 778)
- perklasifikavimai	2 401	921	-	-	(921)	2 401
2019 m. gruodžio 31 d. (audituota)	60 622	40 978	22 602	2 198	1 707	128 108
- dukterinių įmonių įsigijimas	-	2 282	2 214	121	-	4 617
- turto įsigijimas	5 423	240	1 016	274	336	7 288
- nurašymai ir pardavimai	(5)	(17)	(18)	(10)	-	(50)
- perkainojimas	-	-	-	-	-	-
- nusidėvėjimas	(2 930)	(1 237)	(2 102)	(350)	-	(6 618)
- perklasifikavimai	-	124	747	7	(877)	-
2020 m. birželio 30 d. (neaudituota)	63 110	42 370	24 459	2 240	1 166	133 345
Įsigijimo vertė						
2018 m. gruodžio 31 d.	21 638	52 695	39 547	5 101	1 312	120 293
2019 m. gruodžio 31 d.	65 981	54 560	40 730	5 308	1 707	168 286
2020 m. birželio 30 d.	71 399	57 188	44 689	5 700	1 166	180 142
Sukauptas nusidėvėjimas ir vertės sumažėjimas						
2018 m. gruodžio 31 d.	-	(11 200)	(13 846)	(2 355)	-	(27 401)
2019 m. gruodžio 31 d.	(5 359)	(13 582)	(18 128)	(3 110)	-	(40 179)
2020 m. birželio 30 d.	(8 288)	(14 819)	(20 230)	(3 460)	-	(46 797)
Likutinė vertė						
2018 m. gruodžio 31 d.	21 638	41 495	25 701	2 746	1 312	92 892
2019 m. gruodžio 31 d.	60 622	40 978	22 602	2 198	1 707	128 108
2020 m. birželio 30 d.	63 110	42 370	24 459	2 240	1 166	133 345

Naudojimosi teise Grupės pripažintas turtas susijęs su šiomis ilgalaikio turto grupėmis:

	Žemė	
	2020 m. birželio 30 d.	2019 gruodžio 31 d.
Turto naudojimosi teisės		
Įsigijimo savikaina	40 728	40 433
Įsigijimai	4 942	295
Atimti: sukauptą nusidėvėjimą	(8 288)	(5 359)
Iš viso	37 382	35 369

	Pastatai	
	2020 m. birželio 30 d.	2019 gruodžio 31 d.
Turto naudojimosi teisės		
Įsigijimo savikaina	975	975
Įsigijimai	33	-
Atimti: sukauptą nusidėvėjimą	(202)	(133)
Iš viso	806	842

5. Biologinis turtas

Grupės biologinio turto judėjimą (tūkst. EUR) sudarė:

	Ilgalaikis turtas		Trumpalaikis turtas		Iš viso
	Melžiamos karvės	Kiti gyvuliai	Grybų auginimo terpė	Pasėliai	
Likutinė vertė 2018 m. gruodžio 31 d.	5 275	3 853	2 088	12 302	23 518
Tiesioginiai pirkimai	-	32	-	-	32
Sukauptos sąnaudos	-	3 613	26 359	34 484	64 456
Perkėlimas tarp grupių	2 302	(2 302)	-	-	-
Tiesioginiai pardavimai	(470)	(246)	-	-	(716)
Derlius	-	-	(26 221)	(38 258)	(64 479)
Perkainojimas	(1 028)	(125)	-	5 281	(4 128)
Nurašymai	(336)	(1 171)	-	-	(1 507)
Likutinė vertė 2019 m. gruodžio 31 d.	5 743	3 654	2 226	13 809	25 432
Tiesioginiai pirkimai	5	-	-	-	5
Sukauptos sąnaudos	-	1 938	14 298	48 261	64 497
Perkėlimas tarp grupių	1 295	(1 295)	-	-	-
Tiesioginiai pardavimai	(250)	(121)	-	-	(371)
Derlius	-	-	(14 294)	(33 550)	(47 844)
Perkainojimas	(1 092)	(521)	-	6 382	4 769
Nurašymai	(70)	(98)	-	-	(168)
Likutinė vertė 2020 m. birželio 30 d.	5 631	3 557	2 230	34 902	46 320

6. Atsargos

Grupės atsargų judėjimą (tonomis) sudarė:

	Kviečiai	Ankštiniai	Grybai	Pienas	Galutinio vartojimo prekės				Iš viso
					Kita	Pašarai	Žaliavos*		
Likutinė vertė 2018 m. gruodžio 31 d.	16 423	12 188	194	12	-	-	50 126	-	78 943
Pirkimai	2 721	2 115	-	-	-	-	96	-	4 932
Pardavimai	(35 984)	(13 385)	(12 256)	(24 549)	-	-	(1 208)	-	(87 382)
Produkcija	51 268	18 055	12 063	26 165	-	-	69 418	-	176 969
Nurašymai į biologinį turtą (gyvulius)	(2 200)	(3 725)	-	(1 268)	-	-	(56 306)	-	(63 499)
Nurašymai į biologinį turtą (pasėlius ir grybų auginimą)	(5 901)	(7 575)	-	-	-	-	-	-	(13 476)
Atsargų nurašymai	(339)	(161)	-	(342)	-	-	(2 786)	-	(3 628)
Likutinė vertė 2019 m. gruodžio 31 d.	25 988	7 512	1	18	-	-	59 340	-	92 859
Pirkimai	150	3 415	-	-	-	-	110	-	3 675
Pardavimai	(22 950)	(4 795)	(6 579)	(13 157)	-	-	(2 901)	-	(50 382)
Produkcija	-	-	6 584	14 193	-	-	28 545	-	49 322
Nurašymai į biologinį turtą (gyvulius)	(700)	(1 756)	-	(568)	-	-	(26 222)	-	(29 246)
Nurašymai į biologinį turtą (pasėlius ir grybų auginimą)	(375)	(3 424)	-	-	-	-	-	-	(3 799)
Atsargų nurašymai	(176)	(14)	-	(475)	-	-	(1 534)	-	(2 199)
Likutinė vertė 2020 m. birželio 30 d.	1 937	938	6	11	-	-	57 338	-	60 230

* Žaliavos susideda iš įvairių matavimo vienetų, todėl šioje lentelėje skaičiai nėra pateikti.



6. *Atsargos (tęsinys)*

Grupės atsargų judėjimas (tūkst. EUR) sudarė:

	Kviečiai	Ankštiniai	Grybai	Pienas	Galutinio vartojimo prekės	Kita	Pašarai	Žaliavos	Iš viso
Likutinė vertė 2018 m. gruodžio 31 d.	4 188	4 430	104	-	85	7 551	5 709	6 641	28 708
Pirkimai	875	992	-	-	2 943	3 722	6	12 318	20 856
Pardavimai	(9 473)	(4 880)	(26 348)	(9 925)	(2 987)	(14 208)	(25)	(587)	(68 433)
Produkcija	12 659	6 461	26 247	10 676	174	15 108	4 808	3 438	79 571
Nurašymai į biologinį turtą (gyvulius)	(495)	(1 407)	-	(479)	-	(1 194)	(3 829)	(5 749)	(13 153)
Nurašymai į biologinį turtą (pasėlius ir grybų auginimą)	(963)	(2 887)	-	-	-	(3 253)	-	(10 409)	(17 512)
Atsargų nurašymai	(86)	(57)	-	(135)	(30)	(845)	(206)	(35)	(1 394)
Likutinė vertė 2019 m. gruodžio 31 d.	6 705	2 652	3	137	185	6 881	6 463	5 617	28 643
Atsargos, įgytos su dukterine įmone	-	-	-	-	255	-	-	756	1 011
Pirkimai	49	1 587	-	-	1 701	2 765	11	6 193	12 306
Pardavimai	(6 031)	(1 759)	(13 471)	(4 846)	(1 831)	(4 458)	(208)	53	(32 551)
Produkcija	-	-	13 480	5 100	81	-	2 090	1 662	22 413
Nurašymai į biologinį turtą (gyvulius)	(161)	(667)	-	(201)	-	(812)	(1 869)	(2 813)	(6 523)
Nurašymai į biologinį turtą (pasėlius ir grybų auginimą)	(111)	(1 552)	-	-	-	(1 657)	-	(4 562)	(7 882)
Atsargų nurašymai	(47)	(5)	-	(186)	(2)	(281)	(111)	(57)	(689)
Likutinė vertė 2020 m. birželio 30 d.	404	256	12	4	389	2 438	6 376	6 849	16 728

7. **Gautinos sumos ir išankstiniai apmokėjimai**

Balanso sudarymo dienai Grupės gautinas sumas ir išankstinius apmokėjimus sudarė:

	2020 m. birželio 30 d.	2019 m. gruodžio 31 d.
Prekybos gautinos sumos iš viso, bendrąja verte	7 482	7 247
Gautinas PVM	1 586	639
Gautinos sumos iš Nacionalinės mokėjimų agentūros	4 785	1 385
Gautinos sumos iš fizinių asmenų	58	43
Kitos gautinos sumos	327	1 173
Išankstiniai mokėjimai ir atidėtosios sąnaudos	3 858	2 982
Atimti: atidėjimas dėl galimų nuostolių	(148)	(148)
Prekybos gautinų sumų iš viso, grynąja verte	17 946	13 322
Ilgalaikės gautinos sumos bendrąja verte	1 941	5 975
Atimti: atidėjimas dėl galimų nuostolių	(299)	(299)
Iš viso	19 588	18 998

Gautinos sumos iš Nacionalinės mokėjimų agentūros – tiesioginės gautinos subsidijos už pasėlius ir pieną, kurios sumokamos iki kitų metų balandžio 30 d.



8. Finansiniai įsipareigojimai

Grupės ilgalaikes paskolas sudarė:

	2020 m. birželio 30 d.	2019 m. gruodžio 31 d.
<i>Bankų paskolos</i>		
Grybų auginimo įmonės	981	1 970
Produkcijos gamybos įmonės	1 287	-
Žemės ūkio įmonės	5 772	6 435
Patronuojanti įmonė	2 000	-
<i>Ilgalaikės mokėtinos sumos trečiosioms šalims</i>		
Ilgalaikė mokėtina suma kreditoriui	756	3 489
Ilgalaikė mokėtina suma investiciniam fondui už įsigytą žemę	253	1 072
Žaliosios obligacijos	18 670	18 523
Iš viso	29 720	31 489
Atėmus: sumos, mokėtinos per vienerius metus (pagal sutartis)	(6 134)	(10 819)
Ilgalaikių paskolų iš viso	23 587	20 670

2019 m. gruodžio mėn. 13 d. Grupė išleido 20 000 vnt. Žaliųjų obligacijų (toliau – Obligacijos), kurių vienos nominali vertė yra 1 000 Eur, o metinė palūkanų norma – 6 proc. Obligacijų išpirkimas numatytas 2024 m. gruodžio 17 d. Palūkanų mokėjimai numatyti kasmet gruodžio 17 d. iki 2024 m. Obligacijos yra įtrauktos į reguliuojamą rinką AB Nasdaq Vilnius skolos VP sąraše. Obligacijų balansinė vertė pirminio pripažinimo metu pateikiama be emisijos išlaidų ir pritaikytų nuolaidų. Visos obligacijų išleidimo išlaidos yra apskaitomos kaip palūkanų sąnaudos ir kapitalizuojamos prie obligacijų vertės per 5 metų laikotarpį.

Ilgalaikių paskolų ir mokėtinų sumų grąžinimo terminai:

	2020 m. birželio 30 d.	2019 m. gruodžio 31 d.
<i>Bankų paskolos</i>		
Per antrus metus	3 369	997
Per trečius ir ketvirtus metus	968	571
Po penktų metų ir vėliau	19 250	19 102
Iš viso	23 587	20 670

Grupės trumpalaikes paskolas sudarė:

	2020 m. birželio 30 d.	2019 m. gruodžio 31 d.
<i>Bankų paskolos</i>		
Grybų auginimo įmonės	2 400	2 400
Produkcijos gamybos įmonės	182	-
Patronuojanti įmonė	19 500	16 900
Trumpalaikių paskolų iš viso	22 082	19 300

Trumpalaikėse paskolose kredito linijos sudaro 22 082 tūkst. Eur (2019 metais - 19 300 tūkst. Eur).

9. Nuoma

Grupės nuomą sudarė:

	2020 m. birželio 30 d.	2019 m. gruodžio 31 d.
<i>Nuomos įsipareigojimai</i>		
Nuomos įsipareigojimai susiję su turto nuosavybės teisėmis*	36 578	34 960
Nuomos įsipareigojimai susiję su kitu turtu**	8 380	8 245
Iš viso	44 957	43 205
Atimti: per vienerius metus mokėtinos sumos		
Nuomos įsipareigojimai susiję su turto nuosavybės teisėmis*	2 304	4 113
Nuomos įsipareigojimai susiję su kitu turtu**	2 005	2 942
Iš viso	4 309	7 054
Iš viso ilgalaikių nuomos įsipareigojimų	40 649	36 150

* Nuomos įsipareigojimai, apskaityti kaip veiklos nuoma iki 16-ojo TFAS priėmimo.

** Nuomos įsipareigojimai, apskaityti kaip finansinė nuoma iki 16-ojo TFAS priėmimo.



10. Veiklos segmentų rezultatų apžvalga

AUGALININKYSTĖS SEGMENTAS		
	<i>6 mėnesiai, pasibaigę 2020 m. birželio 30 d.</i>	<i>6 mėnesiai, pasibaigę 2019 m. birželio 30 d.</i>
a) Žemės ūkio produkcijos derlius		
Bendroji dirbama žemė, ha	39 637	38 564
Kviečiai	11 896	11 503
Ankštiniai	9 035	8 039
Kitos grūdinės kultūros	9 350	9 129
Pašarinės kultūros	8 482	8 984
Pūdymas	875	910
Vidutinis derlingumas, t/ha		
Kviečiai	-	-
Ankštiniai	-	-
Kitos grūdinės kultūros	-	-
Pašarinės kultūros	-	-
Bendrasis derlius, tikrąja verte, EUR'000	33 550	29 074
Kviečiai	11 294	10 474
Ankštiniai	6 512	4 429
Kitos grūdinės kultūros	12 052	7 986
Pašarinės kultūros	3 691	5 171
Bendrosios derliaus sąnaudos, EUR'000	27 167	25 780
Kviečiai	9 450	8 117
Ankštiniai	5 515	4 974
Kitos grūdinės kultūros	8 512	6 504
Pašarinės kultūros	3 691	5 171
Biologinio turto tikrosios vertės pasikeitimo įtaka, iš viso EUR'000*	6 382	1 339
<i>Biologinio turto tikrosios vertės pasikeitimo įtaka, pripažinta praėjusiam laikotarpyje, EUR'000*</i>	1 450	-
Biologinio turto tikrosios vertės pasikeitimo įtaka, pripažinta ataskaitiniame laikotarpyje, EUR'000*	4 932	1 339
*Grupė apskaičiavo pasėty kultūrų tikrąją vertę 2020 m. birželio 30 d. (daugiau informacijos pateikiama tarpinio pranešimo augalininkystės segmento apžvalgoje).		
b) Žemės ūkio produkcijos pardavimai		
Bendrosios parduotos žemės ūkio produkcijos pajamos	11 899	8 780
Bendrosios parduotos žemės ūkio produkcijos sąnaudos *	12 500	9 548
Bendrieji atsargų nurašymai	(689)	(496)
Žemės ūkio produkcijos pardavimo rezultatas, EUR'000	(1 290)	(1 264)
* Parduotos žemės ūkio produkcijos kaina atspindi derliaus vertę, tikrąja verte derliaus nuėmimo metu ir susijusias pardavimo sąnaudas.		
c) Žemės ūkio subsidijos		
Tiesioginės subsidijos	2 348	2,175
Ekologinės žemdirbystės subsidijos	1 368	2,103
Subsidijų iš viso, EUR'000	3 716	4 277
Bendrasis augalininkystės segmento pelnas, EUR'000 (a+b+c)	7 358	6 307
<i>Nusidėvėjimas, įtrauktas į žemės ūkio produkcijos užauginimo sąnaudas, EUR'000</i>	1 945	2 019

10. Veiklos segmentų rezultatų apžvalga (tęsinys)

PIENININKYSTĖS SEGMENTAS	6 mėnesiai, pasibaigę 2020 m. birželio 30 d.	6 mėnesiai, pasibaigę 2019 m. birželio 30 d.
Bendrasis parduotas produkcijos kiekis, tonos	13 546	13 055
Įprastinis pienas, tonos	1 166	4 611
Ekologinis pienas, tonos	11 993	8 088
Galvijai, tonos	388	356
Bendrosios pieninkystės segmento pajamos, EUR'000	5 591	5 206
Įprastinis pienas, EUR'000	382	1 526
Ekologinis pienas, EUR'000	4 838	3 290
Galvijai, EUR'000	371	390
Bendrosios pieninkystės segmento sąnaudos, EUR'000	5 217	(5 132)
Pieno, EUR'000	4 846	(4 742)
Mėsos, EUR'000	371	(390)
Biologinio turto tikrosios vertės pasikeitimas, EUR'000	(1 613)	(1 492)
Subsidijų iš viso, EUR'000	1 312	350
Bendrasis pienininkystės segmento pelnas, EUR'000	73	(1 068)
<i>Nusidėvėjimas, įtrauktas į pienininkystės segmento pardavimo sąnaudas, EUR'000</i>	<i>254</i>	<i>268</i>
GRYBININKYSTĖS SEGMENTAS		
	<i>6 mėnesiai, pasibaigę 2020 m. birželio 30 d.</i>	<i>6 mėnesiai, pasibaigę 2019 m. birželio 30 d.</i>
Bendrasis parduotas kiekis, tonos	6 579	6 001
Įprastiniai grybai, tonos	6 078	5 562
Ekologiniai grybai, tonos	501	439
Bendrosios grybų pardavimo pajamos, EUR'000	14 263	12 645
Įprastiniai grybai, EUR'000	12 661	11 292
Ekologiniai grybai, EUR'000	1 602	1 352
Bendrosios grybų pardavimo sąnaudos, EUR'000	13 221	11 686
Įprastiniai grybai, EUR'000	12 141	10 831
Ekologiniai grybai, EUR'000	1 080	855
Grybų komposto pardavimo pajamos, EUR'000	951	1 158
Grybų komposto pardavimo savikaina, EUR'000	827	1 073
Bendrasis grybininkystės segmento pelnas, EUR'000	1 066	1 044
<i>Nusidėvėjimas, įtrauktas į grybų pardavimo sąnaudas, EUR'000</i>	<i>810</i>	<i>848</i>
GALUTINIAM VARTOTOJIMUI SKIRTI PAKUOTI PRODUKTAI		
PAKUOTĖSE		
Bendrosios vartojimui skirtų pakuotų produktų pardavimo pajamos, EUR'000	1 993	1 053
Bendrosios vartojimui skirtų pakuotų produktų pardavimo sąnaudos, EUR'000	1 904	(1 008)
Bendrasis vartojimui skirtų pakuotų produktų pardavimo pelnas, EUR'000	88	45
<i>Nusidėvėjimas, įtrauktas į vartojimui skirtų pakuotų produktų pardavimo sąnaudas, EUR'000</i>	<i>29</i>	<i>-</i>

11. Veiklos sąnaudos

Veiklos sąnaudas pagal sąnaudų tipą sudarė:

	6 mėnesiai, pasibaigę birželio 30 d.	
	2020 m.	2019 m.
Darbo užmokesčio sąnaudos	1 690	1 682
Socialinio draudimo sąnaudos	563	542
Akcijų opcijų darbuotojams sąnaudos	123	64
Baudos ir pavėluoti mokėjimai	40	157
Ilgalaikio materialiojo turto nusidėvėjimas	394	348
Turto vertės sumažėjimas	-	5
Konsultacinės ir verslo planų rengimo paslaugos	140	150
Mokesčių ir draudimų sąnaudos	296	190
Pardavimų sąnaudos	331	311
Kuro sąnaudos	79	103
Turto registravimo ir notarų sąnaudos	62	31
Nuoma ir komunalinės paslaugos	190	179
Transporto sąnaudos	115	136
Administracinės sąnaudos	241	168
Kitos sąnaudos	327	347
Iš viso	4 591	4 413

2019 m. balandžio mėn. Bendrovė patvirtino akcijų darbuotojams opcijų planą, todėl nuo šio plano patvirtinimo apskaitomos darbuotojams skirtų akcijų apmokėjimo sąnaudos, susijusios su darbuotojams suteiktais opcionais. Sąnaudos pripažįstamos tolygiai per 3 metų laikotarpį, apskaitomos pelno (nuostolių) ataskaitoje ir kaupiamos nuosavybės straipsnyje.

12. Kitos pajamos

Kitas pajamas sudarė:

	6 mėnesiai, pasibaigę birželio 30 d.	
	2020 m.	2019 m.
Pelnas (nuostolis) dėl ilgalaikio turto pardavimo	12	34
Pelnas (nuostolis) dėl dukterinių įmonių pardavimo	-	3
Palūkanų ir baudų pajamos	89	222
Draudimo išmokos	23	23
Kitos pajamos	104	104
Iš viso	228	386

13. Finansinės sąnaudos

Grupės finansines sąnaudas sudarė:

	6 mėnesiai, pasibaigę birželio 30 d.	
	2020 m.	2019 m.
Banko palūkanų sąnaudos	835	913
Obligacijų palūkanų sąnaudos	748	-
Išperkamosios nuomos ir kitos finansinės veiklos sąnaudos	129	347
Išperkamosios nuomos palūkanų sąnaudos (16 TFAS)	1 151	670
Nuostoliai dėl valiutų kurso pasikeitimo	12	10
Kitos finansinės veiklos sąnaudos	47	20
Iš viso	2 922	1 959

14. Investicijų padidinimas, įsigijimai ir dukterinių įmonių pardavimas

2020 m. vasario 14 d. Grupės įmonės Baltic Champs UAB ir AUGA Luganta UAB kartu su kitais Grybai LT KB akcininkais kapitalizavo Grybai LT KB suteiktas paskolas. Dėl to padidėjo Grybai LT KB akcinis kapitalas ir pasikeitė Grupės investicijos į įmonę dydis. Dviejų Grupės įmonių - UAB Baltic Champs ir UAB AUGA Luganta – bendra kontroliuojama Grybai LT KB akcijų dalis padidėjo nuo 22% iki 61%. 2020 m. gegužės 29 d. Grupės įmonės Agromilk KB, Juodmargėlis KB ir Šventosios pievos KB iš likusių Grybai LT KB mažumos akcininkų išpirko akcijas ir Grupę perėmė visą Grybai LT KB kontrolę.

Grybai LT, KB tikroji vertė yra tokia:

Įsigijimas	Grybai LT, KB	
	Tikroji vertė 2020 m. gegužės 31 d.	
<i>Ilgalaikis turtas</i>		
Ilgalaikis materialus turtas		4 617
<i>Trumpalaikis turtas</i>		
Atsargos		1 011
Prekybos gautinos sumos ir kitas trumpalaikis turtas		249
Pinigai ir pinigų ekvivalentai		2
<i>Ilgalaikiai įsipareigojimai</i>		
Finansiniai įsipareigojimai		(1 287)
Paskolos iš AUGA grupės įmonių		(3 525)
Atidėti mokėsių įsipareigojimai		-
<i>Trumpalaikiai įsipareigojimai</i>		
Kiti finansiniai įsipareigojimai		(182)
Skolos tiekėjams ir kiti trumpalaikiai įsipareigojimai		(485)
Grynasis turtas įsigijimo metu		399
Įsigytas akcinis kapitalas, %		100.00
Bendra įsigytos investicijos vertė		399
Sumokėti pinigai už akcijas		1 504
Kapitalizuotų paskolų vertė		1 653
Iš viso už įsigijimą		3 157
Prestizas		2 758

Iki Grybai LT, KB akcijų įsigijimo, Grybai LT, KB teikė gamybos paslaugas Grupei ir gamino vartojimui paruoštus produktus (sriubas, konservuotas daržoves ir t.t.). Grupė, siekdama plėsti parengtos vartoti produkcijos gamybos apimtį, kontroliuoti gamybos procesą bei jį tobulinti, įsigijo Grybai LT, KB kontrolę.

Grynoji pinigų vertė, sumokėta už Grybai LT, KB įsigijimą:

Įsigijimo vertė, sumokėta pinigais	1 504
Atimti: įgyti pinigai ir pinigų ekvivalentai	2
Grynoji pinigų vertė, sumokėta už įsigijimą	1 502

Įgytų gautinų sumų tikroji vertė yra 248 tūkst. Eur. Visos gautinos sumos tikėtina, jog bus atgautos.

Įsigytos įmonės rezultatai į Grupės konsoliduotas finansines ataskaitas yra įtraukti nuo 2020 m. birželio 1 d. Per laikotarpį nuo 2020 m. birželio 1 d. iki 2020 birželio 30 d. Grybai LT, KB prie Grupės konsoliduotųjų pajamų prisidėjo 65 tūkst. Eur, o prie grynojo rezultato – 36 tūkst. Eur nuosotoliu.

15. Reikšmingi sandoriai su susijusiomis šalimis

AUGA group, AB 2018 m. spalio 3 d. sudarė sutartį dėl iki 4 mln. eurų paskolos gavimo iš Baltic Champs Group, UAB, kuriai priklauso 55,04 proc. AUGA group, AB akcijų. Šio sandorio metu nebuvo prašomos užtikrinimo priemonės, netaikomi sutarties sudarymo ir panašūs mokesčiai, bei taikoma fiksuota palūkanų norma, atitinkanti rinkos sąlygas. Paskola buvo pilnai grąžinta 2020 m. birželio 19 d.

16. Esminiai įvykiai per 2020 m. sausio mėn. – 2020 m. rugpjūčio mėn.

Apie visus grupės esminius įvykius buvo informuota per NASDAQ VILNIUS CNS sistemą ir per ESPI informavimo sistemą, kurią administruoja Lenkijos finansinių rinkų priežiūros institucija, bei EBI duomenų bazę administruojamą Varšuvos vertybinių popierių biržos.

Platinimo data	Pranešimo pavadinimas
2020.08.28	Kvietimas į AUGA group, AB 2020 m. 6 mėnesių neaudituočių finansinių rezultatų pristatymą internetiniame seminare
2020.07.01	AUGA group, AB įžengė į Australijos rinką
2020.06.20	Enlight Research paskelbė AUGA group, AB vertinimą
2020.06.02	AUGA group, AB surengė internetinį seminarą
2020.06.01	AUGA group, AB paskelbė išsamų strategijos pristatymą investuotojams
2020.05.31	AUGA group, AB 2020 m. trijų mėnesių finansinių rezultatų pristatymas
2020.05.29	Pranešimas apie AUGA group, AB tarpinę finansinę informaciją už 3 mėn. laikotarpį, pasibaigusį 2020 m. kovo 31 d.
2020.05.26	Kvietimas į AUGA group, AB 2020 metų 3 mėnesių neaudituočių finansinių rezultatų pristatymą internetiniame seminare
2020.04.30	AUGA group, AB eilinio visuotinio akcininkų susirinkimo, įvykusio 2020 m. balandžio 30 d., sprendimai
2020.04.27	PRANEŠIMAS ŽINIASKLAIDAI: AUGA group, AB pristatė penkerių metų strategiją – tiekti ekologišką maistą be kainos gamtai ir tapti tvarumo sinonimu
2020.04.22	AUGA group, AB pranešimai apie vadovaujančias pareigas einančių asmenų sandorius
2020.04.22	AUGA group, AB tęsia darbuotojų skatinimo akcijomis programą
2020.04.17	Pranešimas apie 2020 m. balandžio 30 d. vyksiančio AUGA group, AB eilinio visuotinio akcininkų susirinkimo darbotvarkės klausimų sprendimų projektais bei susijusia informacija papildymą
2020.04.11	Pranešimas apie 2020 m. balandžio 30 d. vyksiančio AUGA group, AB eilinio visuotinio akcininkų susirinkimo darbotvarkės klausimų sprendimų projektais bei susijusia informacija papildymą
2020.04.08	Pranešimas apie 2020 m. birželio 17 d. šaukiamą AUGA group, AB neeilinį visuotinį akcininkų susirinkimą
2020.04.02	Dėl baudos valdybos nariui Linui Strėliui ir jo atsistatydinimo
2020.03.04	AUGA group, AB eilinio visuotinio akcininkų susirinkimo, įvykusio 2020 m. balandžio 30 d., sprendimai
2020.02.28	Siūloma AUGA group, AB valdymo struktūros, valdymo organų narių bei vadovo pakeitimai
2020.02.27	Pranešimas apie 2020 m. balandžio 30 d. vyksiančio AUGA group, AB eilinio visuotinio akcininkų susirinkimo darbotvarkės klausimų sprendimų projektais papildymą
2020.02.19	AUGA group, AB Pranešimai apie vadovaujančias pareigas einančių asmenų sandorius
2020.01.28	Pranešimas apie 2020 m. balandžio 30 d. vyksiančio AUGA group, AB eilinio visuotinio akcininkų susirinkimo darbotvarkės klausimų sprendimų projektais bei susijusia informacija papildymą