



Piippo Oyj
Toimintakertomus ja tilinpäätös 2019

SISÄLTÖ

TOIMINTAKERTOMUS	3
Yleistä.....	3
Taloudellinen katsaus 2019.....	3
Tutkimus- ja kehitystoiminta.....	4
Yhtiökokous	4
Osakkeet ja osakkeenomistajat	5
Arvio lähitulevaisuuden kehityksestä	5
Arvio toiminnan merkittävimmistä riskeistä ja epävarmuustekijöistä	5
Ympäristötekijät	6
Tilikauden päättymisen jälkeiset tapahtumat	6
Hallituksen esitys yhtiön voittoa koskeviksi toimenpiteiksi sekä esitys mahdollisesta muun vapaan oman pääoman jakamisesta.....	6
TILINPÄÄTÖS	7
Tase – Vastaavaa	7
Tase – Vastattavaa.....	8
Tuloslaskelma.....	9
Rahoituslaskelma.....	10
Kirjanpitoasetuksen 2 luvun mukaiset liitetiedot	11
Tunnusluvut	16
Kirjanpitokirjat	17
Tositelajit ja säilyttämistapa	17
Tilinpäätöksen ja toimintakertomuksen allekirjoitus	18
Tilinpäätösmerkintä	18

TOIMINTAKERTOMUS

Yleistä

Piipon missio on tarjota asiakkailleen toimialansa parhaat tuotteet ja palvelut, joiden loppukäyttäjät ovat perinteisesti kaikki maanviljelijät ja maatalouden koneurakoitsijat. Yhtiön visio on olla halutuin kumppani kansainvälisillä agrimarkkinoilla ja olla loppuasiakkaiden ensisijainen valinta. Johtoajatuksemme on "Focus on Feed", joka suomeksi sanottuna tarkoittaa: "Ei yhtään rehua hukkaan".

Agriliiketoiminnan tuotteemme ovat pieni, mutta usein ratkaiseva osa korjuuketjun onnistumista. Kehitämme ja valmistamme korkealaatuisia, karkearehujen säilönnällistä arvoa parantavia paalausverkkoja ja paalauslankoja, jotta ne auttaisivat maataloustuottajia saamaan parhaan mahdollisen tuloksen. Vain hyvin säilynyt sato tuottaa tulokset, joita maailman kasvava väkimäärä tarvitsee.

Kaiken lähtökohtana on korkea laatu ja toimintavarmuus. Testaamme, kehitämme ja teemme yhteistyötä tuotteidemme käyttäjien kanssa. Uudet ratkaisut tarkoittavat uusia menetelmiä, teknologioita ja tuotteita. Onnistumiset näkyvät maataloustuottajan toimintavarmuudessa, pienemmissä kokonaiskustannuksissa sekä ympäristön vähemmässä kuormittamisessa.

Yhtiömme arvoja ovat asiakaslähtöisyys, avoimuus, innovatiivisuus, tehokkuus ja vastuullisuus. Me kuuntelemme mitä asiakkaamme haluavat ja millaisia tarpeita heillä on nyt ja tulevaisuudessa. Kannustamme avoimeen sisäiseen kulttuuriin, jossa tietoa tulee jakaa, jotta toimintaa voidaan kehittää edelleen. Avoimuus näkyy päivittäisessä työssä sekä johdon suhteessa työntekijöihin niin, että arvostamme innovatiivista työtettä ja kuuntelemme mielellämme uusia ideoita.

Me sitoudumme eettisiin ja vastuullisiin toimintatapoihin, mikä tarkoittaa sitä, että toimimme aina lakien ja eettisten periaatteidemme mukaisesti, ja että kunnioitamme ihmisiä ja ympäristöä kaikessa mitä teemme.

Tavoittelemme tehokkuutta toiminnoissamme, koska tehokkuus ja kannattavuus ovat meille elinehtoja. Tästä syystä olemme myös investoineet voimakkaasti toimintaamme uusimalla konekantaamme ja kehittäneet johtamis- ja raportointijärjestelmäämme paremmin tukemaan kannattavaa kasvua tulevaisuudessa. Kannattavuuden edellytyksenä on myös toimintojen jatkuva asiakaslähtöinen kehittäminen.

Strategisten uudelleenjärjestelyjen seurauksena yhtiö aloitti vuoden keskittyen omissa tuotantotiloissaan paalausverkkojen ja -lankojen sekä kaapeliteollisuuden tuotteiden valmistukseen. Emoyhtiö oli hankkinut edellisen vuoden lopussa vuokratyössä olleet kiinteistöt omistukseensa, mihin se toteutti paalausverkkotuotannon laajennuksen. Kuluttajatuotteiden liiketoiminnot oli siirretty aiemmin tytäryhtiö Manilla Oy:n alaisuuteen vuokratiloihin ennen laajennuksen toteuttamista.

Agrituotteiden toimitukset ovat painottuneet perinteisesti ensimmäiselle vuosipuoliskolle tuotannon toimiessa tasaisesti läpi vuoden. Toimialalla uusi agrisesonki alkaa vuosittain lokakuussa ja päättyy seuraavana vuonna syyskuun loppuun. Konsernin tilikausi puolestaan noudattaa kalenterivuotta.

Taloudellinen katsaus 2019

TILINPÄÄTÖS JA VERTAILUKELPOISET LUVUT	Tilinpäätöksen luvut		Vertailukelpoiset luvut	
	2019	2018	2019	2018
Liikevaihto, t€	16 793	17 279	16 793	17 279
Liiketulos, t€	284	22	155	404

Yhtiön vuoden 2019 liikevaihto jäi hieman edellisen vuoden tasosta, mutta tilinpäätöksen liiketulos parani vuoden 2018 tasosta.

Liikevaihdon laskun suurimpana syynä on projektiluontoisten, kaapeliteollisuuden tuotteiden toimitusten merkittävä väheneminen. Paalauslanka-, kuluttaja- ja välitystuotteiden liikevaihto jäi hieman edellisen vuoden tasosta, vaikka paalauslankatoimitukset kasvoivat jälkimmäisellä vuosipuoliskolla verrattuna edellisen vuoden vastaavaan ajankohtaan.

Vuoden alussa käyttöön otetut uudet paalausverkkoinvestoinnit edesauttoivat kasvattamaan toimitusmääriä. Kasvanutta paalausverkkokapasiteettia ei kuitenkaan vielä täysimääräisesti saatu hyödynnettyä menneellä kaudella, eikä paalausverkkojen toimitusmäärän kasvu riittänyt kompensoimaan muiden liiketoiminta-alueiden liikevaihdon laskua.

Kauden alussa yhtiö lanseerasi onnistuneesti uuden paremmin leviävän paalausverkkosarjan, joka otettiin markkinoilla hyvin vastaan.

Yhtiön kannattavuuteen tilikaudella vaikuttivat paalauslankatuotannon heikko kilpailukyky ja paalausverkkotuotannon osalta alkuvuoden tuotannolliset haasteet. Vuoden alussa erittäin korkealla olleita raaka-ainehintoja ei onnistuttu täysimääräisesti siirtämään lopputuotteiden hintoihin, joka osaltaan heikensi kannattavuutta.

Venäjän liiketoimintojen kannattavuus parani ja yhtiö teki tytäryhtiössään toistaiseksi parhaan tuloksensa. Vertailukauteen nähden toimitusmäärät kuitenkin laskivat hieman, mikä vaikutti liikevaihtoon alentavasti. Merkittävin vaikutus oli välitystuotteiden toimitusmäärän alentumisella.

Yhtiön vertailukelpoinen liiketulos oli 129 tuhatta euroa alempi kuin kirjanpidollinen liiketulos. Vertailukelpoisesta liiketuloksesta on oikaistu jakson aikana kertyneet tavanomaisesta liiketoiminnasta poikkeavat tuotot ja kulut. Tällaisia eriä olivat muun muassa yhtiön sisäisestä tarkastuksesta aiheutuneet ulkopuolisten asiantuntijoiden kustannukset, uuden investoinnin ylösnostoon liittyvät kustannukset ja saadut vakuutuskorvaukset.

Tilikauden 2019 materiaali-, ja palvelu- sekä välitettävien tuotteiden ostot olivat 11 368 t€ (9 335 t€). Ostot nousivat 2 033 t€ vuodesta 2018 ja olivat 68% (54 %) liikevaihdosta.

Henkilöstökustannukset tilikaudella 2019 olivat 4 113 t€ (3 739 t€) nousten 24 % (22 %) liikevaihdosta verrattuna tilikauteen 2018. Vertailuvuonna 2018 kustannuksia laskivat koko henkilöstöä koskeneet lomautukset.

KONSERNIN HENKILÖSTÖ	2019	2018	2017
Henkilöstö keskimäärin	90	96	93
Henkilöstövahvuus	83	92	100
Henkilöstökustannukset, t€	4 113	3 739	3 896

Konsernin taseen pysyvät vastaavat olivat tilikauden 2019 päättyessä 6 679 t€ (6 537 t€). Vaihtuvat vastaavat olivat 31.12.2019 yhteensä 9 129 t€ (8 380 t€) ollen suhteessa taseen loppusummaan 2 prosenttiyksikköä suurempi kuin edellisen tilikauden 2018 päättyessä. Vaihto-omaisuuden arvo tilikauden päättyessä oli 5 496 t€ (4 364 t€) valmistevaraston kasvaessa 1 132 t€ vastaavasta ajankohdasta 2018. Lyhytaikaiset saamiset olivat tilikauden 2019 päättyessä 2 719 t€ (3 888 t€). Vaihto-omaisuuden kasvu johtuu pääasiassa 2018 lopun normaalia alemmasta vaihto-omaisuuden tasosta.

Oma pääoma tilikauden päättyessä oli 6 880 t€ (6 715 t€). Pitkäaikainen vieras pääoma oli tilikauden 2019 päättyessä 1 830 t€ (2 038 t€) ja lyhytaikainen vieras pääoma 7 098 t€ (6 164 t€). Suhteellinen velkaantuneisuus 31.12.2019 pysyi samana.

Liiketoiminnan rahavirta oli 1 750 t€ (-627 t€) ja parani edellisvuodesta parantuneen tulo- ja käyttö pääomakehityksen siivittämänä. Investointien rahavirta oli -791 t€ (-2 830 t€). Rahat ja pankkisaamiset olivat vuoden lopussa 914 t€ (127 t€), ja kasvun pääasiallisena selittäjänä olivat

loppuvuoden korkeammat myyntivolyymit verrattuna 2018 vuoden vastaavaan ajankohtaan.

Konsernin taseen loppusumma tilikauden 2019 lopussa oli 15 808 t€ (14 917 t€), ja omavaraisuusaste 44 % (45 %). Tulos ennen veroja oli tilikauden 2019 lopussa 150 t€ (-181 t€), ja oman pääoman tuotto oli 2 % (-3 %).

Lisää tietoa konsernista ja sen tuotteista sekä tarkempi kuvaus hallinto- ja ohjausjärjestelmästä: www.piippo.fi.

Tutkimus- ja kehitystoiminta

Agrituotteiden kilpailukyyn parantaminen sekä tuotantomenetelmien kehittäminen on osa jatkuvaa tutkimus- ja kehitystoimintaa. Lopputuotteiden ominaisuuksien parantaminen, kuten lujuuksien nostaminen, UV-suojauksien parantaminen, paalutun materiaalin säilyvyyden varmistaminen ja raaka-ainetehokkuus ovat jatkuvasti kehitettäviä kilpailutekijöitä.

Yhtiö on kehittänyt yhdessä asiakkaiden ja raaka-ainevalmistajien kanssa menetelmän, jolla parannetaan paalausverkkojen lujuusominaisuuksia merkittävästi.

Tuotekehityskulujen tarkka arviointi on vaikeaa, koska tuotteita ja niiden valmistuksessa käytettäviä menetelmiä kehitetään yhtiössä useissa eri työtehtävissä omien varsinaisten työtehtävien ohella. Yhtiö kehittää ja testaa jatkuvasti agriliiketoimintalalla uusia tuotteita ja palveluita, jotka parantavat yhtiön kilpailukykyä pitkällä aikavälillä.

Yhtiökokous

Varsinainen yhtiökokous pidettiin Outokummussa 4.4.2019.

Yhtiökokous valitsi Piippo Oyj:n hallitukseen Antti Piipon (insinööri), Arvi Komulaisen (oikeustieteiden kandidaatti) ja Mikael Slotten (DE) sekä Jouni Hartikaisen (DI).

Yhtiökokous valitsi edelleen yhtiön tilintarkastajaksi KPMG Oy Ab:n, jonka päävastuullisena tarkastajana toimii KHT Ari Eskelinen.

Yhtiökokous päätti valtuuttaa hallituksen päättämään omien osakkeiden hankinnasta vapaaseen omaan pääomaan kuuluvilla varoilla seuraavien ehtojen: Osakkeita voidaan hankkia yhteensä enintään 125.000 kappaletta, mikä vastaa 9,67 prosenttia yhtiön kaikista osakkeista. Hankinta voidaan tehdä yhdessä tai useammassa erässä. Osakkeiden osakekohtainen hankintahinta on First North Growth Market Finland pörssilistalla muodostuva hinta tai muu markkinaehtoinen hinta. Osakkeita voidaan hankkia yhtiön pääomarakenteen

kehittämiseksi, yrityskauppojen, investointien tai muiden yhtiön liiketoimintaan kuuluvien järjestelyjen rahoittamiseksi tai toteuttamiseksi tai käytettäväksi osana yhtiön kannustinjärjestelmää tai mitätöitäväksi, mikäli se on yhtiön ja osakkeenomistajien kannalta perusteltua.

Hallitukselle annettava valtuutus sisältää oikeuden päättää siitä, hankintaanko osakkeet suunnatusti, vai osakkeenomistajien omistamien osakkeiden suhteessa. Hankinta voi olla suunnattu vain, jos siihen on yhtiön kannalta painava taloudellinen syy. Hallituksella on oikeus päättää muista osakkeiden hankkimiseen liittyvistä seikoista. Tämä valtuutus on voimassa 18 kuukautta yhtiökokouksen päätöspäivämäärästä lukien.

Yhtiökokous päätti myös valtuuttaa hallituksen päättämään uusien osakkeiden antamisesta ja yhtiön hallussa olevien omien osakkeiden luovuttamisesta seuraavin ehdoin: Hallitus voi antaa uusia osakkeita ja luovuttaa yhtiön hallussa olevia omia osakkeita yhteensä enintään 125.000 kappaletta, mikä vastaa 9,67 prosenttia yhtiön kaikista osakkeista. Uudet osakkeet voidaan antaa ja yhtiöllä olevat omat osakkeet luovuttaa yhtiön osakkeenomistajille siinä suhteessa kuin he ennestään omistavat yhtiön osakkeita tai osakkaan etuoikeudesta poiketen suunnatulla osakeannilla, jos siihen on yhtiön kannalta painava taloudellinen syy, kuten esimerkiksi osakkeiden käyttäminen vastikkeena mahdollisissa yrityskaupoissa tai muissa yhtiön liiketoimintaan kuuluvissa järjestelyissä, tai investointien rahoittamiseksi tai osana yhtiön kannustinjärjestelmää. Hallitus voi päättää myös maksuttomasta osakeannista yhtiölle itselleen. Uudet osakkeet ja yhtiön hallussa olevat omat osakkeet voidaan luovuttaa joko maksutta tai maksua vastaan.

Suunnattu osakeanti voi olla maksuton vain, jos siihen on yhtiön kannalta ja sen kaikkien osakkeenomistajien etu huomioon ottaen erityisen painava taloudellinen syy. Hallitus päättää kaikista muista osakkeiden luovutuksiin ja osakeanteihin liittyvistä seikoista. Valtuutuksen ehdotetaan olevan voimassa seuraavan varsinaisen yhtiökokouksen päättämiseen saakka, kuitenkin enintään 31.5.2020 saakka.

Osakkeet ja osakkeenomistajat

Yhtiöllä on yksi arvo-osuusmuotoinen osakesarja ja kaikilla osakkeilla on yhdenmukaiset oikeudet. Yhtiön kaupparekisteriin merkitty osakemäärä on 1 292 747. Piippo Oyj:n markkina-arvo katsauskauden päätöskurssilla oli 4,1 m€. Osakkeen aloituskurssi 01.01.2019 oli 3,50 € (6,58 €) ja päätöskurssi 31.12.2019 oli 3,14 € (3,44 €). Katsauskauden ylin kurssi oli 4,68 € (6,80 €), alin kurssi 2,78 € (3,06 €) ja keskimurssi 3,59 € (5,05 €).

Piippo Oyj:llä oli 31.12.2019 päivätyn osakasrekisterin mukaan 409 rekisteröityä osakkeenomistajaa. Piippo Oyj:n hallituksen jäsenten omistuksessa oli 435 500 osaketta eli 33,7 % yhtiön osakekannasta. Omistusjakaumasta kotitalouksien osuus on 93,4 %, rahoitus- ja vakuutuslaitosten osuus 4,8 % sekä yritysten ja ulkomaisten sijoittajien osuus 1,8 %.

Arvio lähitulevaisuuden kehityksestä

Agrituotteiden toimitukset tilikaudella 2020 ovat käynnistyneet yhtiön tavoitteiden mukaisesti. Paalausverkoissa yhtiöllä on vertailukauteen nähden aiempaa korkeampi tilauskanta. Kysynnän paalausverkoissa nähdään jatkuvan hyvänä pitkällä tähtäimellä ja tukevan yhtiön strategiaa. Alkuvuoden toimitukset painottuvat suurille vientimarkkinoille ja toimituskausi näyttää aikaistuvan vertailukaudesta.

Alkaneella kaudella globaalien agrimarkkinoiden odotetaan palaavan parempaan tasapainoon parin haastavan kauden jälkeen. Esimerkiksi Euroopassa jakelijoiden varastot ovat normaalilla tasolla ja huomattavat ylivarastot näyttävät purkautuneen edellisellä kaudella.

Tasapainoisemman markkinatilanteen vuoksi yhtiö odottaa liiketoimintojen kokonaisuudessaan kehittyvän positiivisesti. Paalauslangan markkinatilanne jatkuu kuitenkin edelleen haastavana ja se vaikuttaa edelleen negatiivisesti yhtiön kannattavuuteen alkaneella kaudella.

Yhtiön käynnistämät kehitystoimenpiteet ja uudistukset luovat perustan liiketoiminnan tuloskehitykselle tulevana vuosina. Yhtiö arvioi kilpailukykynsä pysyvän hyvänä ja liikevaihdon kasvavan koko tilikauden aikana edelliseen vuoteen verrattuna.

Yhtiö arvioi, että vuoden 2020 tilinpäätöksen liike-tulos tulee paranemaan vuoden 2019 liike-tuloksesta.

Arvio toiminnan merkittävimmistä riskeistä ja epävarmuustekijöistä

Yhtiön kohtaamat merkittävimmät riskit ja epävarmuustekijät lyhyellä aikavälillä liittyvät mahdollisiin kysynnän vaihteluihin, raaka-aineiden hintamuutoksiin, valuuttakursseihin ja asiakkaiden toimintaympäristön muutoksiin. Yhtiöllä on yksi tuotantolaitos ja tuotanto on keskittynyt Outokummun tehtaalle Suomeen. Riskiä on rajoitettu luomalla yhteistyö- ja alihankintaverkostoja.

Agrimarkkinoilla kysyntä on osaksi riippuvainen alueellisesti satokausien sääolosuhteista. Yhtiö on systemaattisesti hajauttanut sääriskiä laajentamalla tuotteiden maantieteellisiä toimituksia.

Kaapeliteollisuuden tuotteiden toimitukset ovat riippuvaisia eurooppalaisista merikaapelihankkeista. Kuluttajaliiketoiminta kehittyy vakaasti ja kohdentuu pääasiassa Suomeen ja lähimarkkinoille.

Yhtiön toiminnan kansainvälisyys altistaa yhtiön valuuttariskeille. Lähes 50 % yhtiön liikevaihdosta syntyy muissa valuutoissa kuin euroissa. Yhtiö suojautuu tarvittaessa mahdollisuuksiensa mukaan valuuttariskeiltä. Nämä tulee ottaa huomioon etenkin Pohjois-Amerikan ja Venäjän viennissä. Valuuttakurssimuutokset aiheuttavat yhtiölle taloudellisia epävarmuustekijöitä.

Liiketoimintarisikit Venäjällä ovat suuremmat ja toimintaympäristö epävakampi kuin monessa muussa markkinassa. Yhtiö seuraa edelleen tarkkaan toimintaympäristön mahdollisia muutoksia alueella. Emoyhtiö altistuu myös transaktio - ja translaatoriskille Venäjän tytäryhtiönsä kautta. Emoyhtiöllä on ruplamääräisiä saamia sekä oman pääoman ehtoisia sijoituksia tytäryhtiönsä Venäjällä.

Ilmastonmuutos ja maatalouden muuttuva toimintaympäristö haastaa yhtiötä entisestään erityisesti tuotekehityksen puolella. Yhtiön tuotteet on suunniteltu kestävämmän vaihtelevia sääoloja ja suojaamaan paalattua materiaalia mahdollisimman hyvin. Samalla yleinen muovin vähentämisen tarve haastaa yhtiötä kehittämään mahdollisimman ympäristöystävällisiä tuotteita ja tavoittelemaan materiaalin säästöä. Kasvatavat paalien pintalämpötilat ja esimerkiksi eteläisellä pallonpuoliskolla mitatut korkeat UV-tasot kuitenkin altistavat tuoteriskeille paalien kestävydessä.

Johdon näkemyksen mukaan konsernilla on yhtiön koko ja liiketoiminta huomioiden riittävä vakuutusturva sekä maailmanlaajuisesti että paikallisesti kunkin maan vakuutuskäytäntöjen mukaan. Tärkeässä roolissa vahinko- ja keskeytysriskien ehkäisyssä ovat säännölliset, vakuutusyhtiön suorittamat riskienhallintakartoitukset, sekä tarkastus- ja koulutuskäynnit. Vahinko- ja keskeytysriskejä pyritään ehkäisemään monin eri keinoin, kuten henkilöstön koulutuksella, tuotantolaitteiden säännöllisillä huolto-ohjelmilla sekä varmistamalla tärkeimpien varaosien saatavuus. Myös tietoturva päivitetään ja parannetaan jatkuvasti.

Raaka-aineiden hankinta on yksi merkittävimmistä yhtiön riskeistä, niin laadun kuin hinnoittelun suhteen. Raaka-ainehinnat määräytyvät markkinoilla kysynnän ja tarjonnan mukaan. Raaka-aineiden hankinnassa yhtiön tavoitteena on löytää useampi

luotettava ja sitoutunut raaka-ainetoimittaja. Mahdollinen raaka-ainehintojen nousu saattaa tuoda painetta kannattavuuteen, koska nousseita hintoja ei aina heti saada siirrettyä lopputuotteisiin.

Yhtiöllä on myös merkittävä määrä ulkopuolista rahoitusta. Markkinakorkojen muutoksilla voisi toteutuessaan olla huomattava vaikutus yhtiön tulokseen.

Ympäristötekijät

Yhtiön toiminta ei ole ympäristöluvan varaista, eikä toimintaan kohdistu erityisiä ympäristölainsäädännön asettamia vaatimuksia. Ympäristöön, terveyteen ja työturvallisuuteen liittyvä lainsäädäntö tulee kuitenkin huomioida soveltuvilta osin. Soveltuva ympäristölainsäädäntö liittyy esimerkiksi ilmansaasteiden, melusaasteiden sekä haitallisten aineiden päästöjen sääntelyyn.

Tilikauden päättymisen jälkeiset tapahtumat

Yhtiö on tiedottanut paalauslankatoiminnan kehittämistoimenpiteistä sekä toiminnan uudistamisesta tuotantolaitoksessaan Outokummussa. Yhtiö tulee vuoden 2020 aikana investoimaan noin 0,5 miljoonaa euroa automaatioon ja robotiikkaan. Kehitystoimien tavoitteena on parantaa tuoteryhmän kilpailukykyä ja kannattavuutta pitkällä tähtäimellä.

Yhtiö on kertonut vahvistavansa johtoryhmäänsä talousjohtajan nimityksellä.

Markkinatakaus yhtiön osakkeilla alkoi 24.2.2020.

Hallituksen esitys yhtiön voittoa koskeviksi toimenpiteiksi sekä esitys mahdollisesta muun vapaan oman pääoman jakamisesta

Varsinainen yhtiökokous pidetään 2.4.2020, jossa hallitus esittää tilinpäätöksen 1.1.-31.12.2019 hyväksymistä.

Tilikauden 1.1.-31.12.2019 emoyhtiön jakokelpoiset varat ovat 5 391 066€, josta emoyhtiön tilikauden tulos on 47 909 €. Yhtiön taloudellisessa tilanteessa ei ole tilikauden päättymisen jälkeen tapahtunut olennaisia muutoksia.

Hallitus ehdottaa yhtiökokoukselle, että 31.12.2019 päättäneeltä tilikaudelta ei jaeta osinkoa. Tilikauden tulos 47 909 € kirjataan voittovarat -tilille.

TILINPÄÄTÖS

Tase – Vastaavaa

	Konserni 31.12.2019	Konserni 31.12.2018	Emoyhtiö 31.12.2019	Emoyhtiö 31.12.2018
PYSYVÄT VASTAAVAT				
Aineettomat hyödykkeet				
Kehittämismenot	251 038,03	213 107,94	251 038,03	213 107,94
Aineettomat oikeudet	236 871,18	206 217,77	187 672,86	206 217,77
Aineettomat hyödykkeet yhteensä	487 909,21	419 325,71	438 710,89	419 325,71
Aineelliset hyödykkeet				
Maa- ja vesialueet	78 285,18	78 285,18	78 285,18	78 285,18
Rakennukset ja rakennelmat	1 744 556,71	1 522 185,81	1 741 953,01	1 522 185,81
Koneet ja kalusto	4 340 806,68	2 316 526,96	4 224 575,30	2 316 526,96
Muut aineelliset hyödykkeet	19 966,46	36 416,92	19 966,46	36 416,92
Enn.maksut ja muut kesker.hankinnat	0,00	2 157 124,36	0,00	2 157 124,36
Aineelliset hyödykkeet yhteensä	6 183 615,03	6 110 539,23	6 064 779,95	6 110 539,23
Sijoitukset				
Muut osakkeet ja osuudet	7 621,10	7 621,10	7 621,10	7 621,10
Osuudet saman konsernin yrityksissä	0,00	0,00	1 204 062,79	50 408,62
Sijoitukset yhteensä	7 621,10	7 621,10	1 211 683,89	58 029,72
PYSYVÄT VASTAAVAT YHTEENSÄ	6 679 145,34	6 537 486,04	7 715 174,73	6 587 894,66
VAIHTUVAT VASTAAVAT				
Vaihto-omaisuus				
Aineet ja tarvikkeet	1 436 089,96	1 447 313,01	1 436 089,96	1 447 313,01
Keskeneräiset tuotteet	204 378,60	347 024,95	110 443,62	347 024,95
Valmiit tuotteet/Tavarat	3 680 986,06	2 546 897,50	2 755 992,92	2 190 754,12
Ennakkomaksut	174 978,00	22 969,82	174 978,00	22 969,82
Vaihto-omaisuus yhteensä	5 496 432,62	4 364 205,28	4 477 504,50	4 008 061,90
Saamiset				
Lyhytaikaiset				
Myyntisaamiset	2 436 453,52	2 602 281,01	1 930 713,19	2 458 471,59
Saamiset, konserni	0,00	0,00	1 163 228,40	1 120 085,56
Siirtosaamiset	282 426,37	1 285 796,44	129 539,72	1 115 656,80
Saamiset yhteensä	2 718 879,89	3 888 077,45	3 223 481,31	4 694 213,95
Rahat ja pankkisaamiset	913 866,09	127 411,52	543 970,02	33 732,03
VAIHTUVAT VASTAAVAT YHTEENSÄ	9 129 178,60	8 379 694,25	8 244 955,83	8 736 007,88
V A S T A A V A A	15 808 323,94	14 917 180,29	15 960 130,56	15 323 902,54

Tase – Vastattavaa

	Konserni 31.12.2019	Konserni 31.12.2018	Emoyhtiö 31.12.2019	Emoyhtiö 31.12.2018
OMA PÄÄOMA				
Osakepääoma	600 000,00	600 000,00	600 000,00	600 000,00
Muut rahastot	2 045 602,50	2 045 602,50	2 045 602,50	2 045 602,50
Edellisten tilikausien voitto	4 069 296,54	4 236 436,86	3 548 592,67	3 556 250,26
Muuntoero	62 449,31	-9 700,52	0,00	0,00
Tilikauden tulos	102 763,88	-157 439,80	47 908,93	-7 657,59
OMA PÄÄOMA YHTEENSÄ	6 880 112,23	6 714 899,04	6 242 104,10	6 194 195,17
Poistoero	0,00	0,00	1 180 287,00	1 180 287,00
Tilinpäätössiirtojen kertymä yhteensä	0,00	0,00	1 180 287,00	1 180 287,00
VIERAS PÄÄOMA				
Pitkäaikainen				
Lainat rahoituslaitoksilta	1 830 099,71	2 038 121,51	1 807 292,39	2 038 121,51
Pitkäaikainen yhteensä	1 830 099,71	2 038 121,51	1 807 292,39	2 038 121,51
Lyhytaikainen				
Lainat rahoituslaitoksilta	4 801 402,28	4 765 402,00	4 794 672,06	4 765 402,00
Ostovelat	995 027,36	543 622,48	958 504,87	537 199,80
Siirtovelat	1 074 262,96	650 879,24	977 270,14	608 697,06
Laskennallinen verovelka	227 419,40	204 256,02	0,00	0,00
Lyhytaikainen yhteensä	7 098 112,00	6 164 159,74	6 730 447,07	5 911 298,86
VIERAS PÄÄOMA YHTEENSÄ	8 928 211,71	8 202 281,25	8 537 739,46	7 949 420,37
V A S T A T T A V A A	15 808 323,94	14 917 180,29	15 960 130,56	15 323 902,54

Tuloslaskelma

	Konserni 1.1.-31.12.2019	Konserni 1.1.-31.12.2018	Emoyhtiö 1.1.-31.12.2019	Emoyhtiö 1.1.-31.12.2018
Liikevaihto	16 793 085,73	17 278 728,54	13 691 984,61	15 502 336,47
Valmiiden ja keskeneräisten tuotteiden varastojen lisäys (+) tai vähennys (-)	1 122 049,68	-2 165 687,61	1 195 955,65	-2 165 128,95
Valmistus omaan käyttöön	73 155,97	0,00	73 155,97	0,00
Liiketoiminnan muut tuotot	207 533,49	199 996,25	459 811,68	198 621,83
Materiaalit ja palvelut				
Aineet, tarvikkeet ja tavarat				
Ostot tilikauden aikana	10 519 667,51	8 858 243,91	8 548 606,40	7 433 879,87
Varaston muutos	155 809,80	-209 613,98	229 457,08	-352 972,03
Ulkopuoliset palvelut	692 274,08	686 126,15	480 510,03	558 982,03
Materiaalit ja palvelut yhteensä	11 367 751,39	9 334 756,08	9 258 573,51	7 639 889,87
Henkilöstökulut				
Palkat ja palkkiot	3 289 664,62	3 005 110,97	3 004 905,60	2 919 624,08
Henkilösivukulut				
Eläkekulut	619 444,58	545 870,73	549 089,66	520 843,59
Muut henkilösivukulut	204 201,30	187 792,70	156 694,82	150 198,90
Henkilöstökulut yhteensä	4 113 310,50	3 738 774,40	3 710 690,08	3 590 666,57
Poistot ja arvonalentumiset				
Suunnitelman mukaiset poistot	671 129,00	460 478,33	637 258,78	460 478,33
Poistot ja arvonalentumiset yhteensä	671 129,00	460 478,33	637 258,78	460 478,33
Liiketoiminnan muut kulut	1 760 007,75	1 756 902,04	1 625 071,10	1 712 459,06
LIIKETULOS	283 626,23	22 126,33	189 314,44	132 335,52
Rahoitustuotot ja -kulut				
Muut korko- ja rahoitustuotot	22 117,96	47 654,36	11 146,63	2 775,87
Korkokulut ja muut rahoituskulut	-156 141,15	-250 568,84	-141 819,39	-142 194,13
Rahoitustuotot ja -kulut yhteensä	-134 023,19	-202 914,48	-130 672,76	-139 418,26
TULOS ENNEN VEROJA	149 603,04	-180 788,15	58 641,68	-7 082,74
Tuloverot	-46 839,16	23 348,35	-10 732,75	-574,50
TILIKAUDEN TULOS	102 763,88	-157 439,80	47 908,93	-7 657,24

Rahoituslaskelma

	Konserni 31.12.2019	Konserni 31.12.2018	Emoyhtiö 31.12.2019	Emoyhtiö 31.12.2018
Epäsuora rahoituslaskelma				
Liiketoiminnan rahavirta:				
Voitto (tappio) ennen veroja	149 603,04	-180 788,15	58 641,68	-7 082,74
Oikaisut:				
Suunnitelmanmukaiset poistot	671 129,00	460 478,33	637 258,78	460 478,33
Rahoitustuotot ja -kulut	134 023,19	202 914,48	130 672,76	139 418,26
Rahavirta ennen käyttö pääoman muutosta	954 755,23	482 604,66	826 573,22	592 813,85
Käyttöpääoman muutos:				
Lyhytaikaisten korottomien liikesaamisten lisäys (-) / vähennys (+)	989 335,44	-1 464 406,75	1 273 386,03	-1 519 861,37
Vaihto-omaisuuden lisäys (-) / vähennys (+)	-1 132 227,34	1 808 893,67	-1 118 506,75	1 892 097,10
Lyhytaikaisten korottomien velkojen lisäys (+) / vähennys (-)	994 391,06	-1 343 665,34	976 121,05	-1 210 234,88
Liiketoiminnan rahavirta ennen rahoituseriä ja veroja	1 806 254,39	-516 573,76	1 957 573,55	-245 185,30
Maksetut korot ja maksut muista liiketoiminnan rahoituskuluista	-161 919,26	-317 271,98	-136 041,28	-89 351,41
Saadut korot liiketoiminnasta	22 117,96	-2 505,88	11 146,63	-12 788,95
Maksetut välittömät verot	83 274,93	209 519,73	-10 732,75	-197 357,86
Rahavirta ennen satunnaisia eriä	1 749 728,02	-626 831,89	1 821 946,15	-544 683,52
Liiketoiminnan rahavirta (A)	1 749 728,02	-626 831,89	1 821 946,15	-544 683,52
Investointien rahavirta:				
Investoinnit aineettomiin hyödykkeisiin	-160 331,40	-100 346,66	-160 331,40	-100 346,66
Investoinnit aineellisiin hyödykkeisiin	-630 920,53	-572 598,52	-630 920,53	-560 398,00
Investoinnit muihin sijoituksiin	0,00	0,00	-332 935,17	-2 500,00
Enn.maksut ja muut keskener.hankinnat	0,00	-2 157 124,36	0,00	-2 157 124,36
Investointien rahavirta (B)	-791 251,93	-2 830 069,54	-1 124 187,10	-2 820 369,02
Rahoituksen rahavirta:				
Pitkäaikaisten lainojen nostot	-208 021,80	1 608 621,51	-203 431,12	1 608 621,51
Lyhytaikaisten lainojen nostot	36 000,28	2 043 934,67	35 910,06	2 043 934,67
Maksetut osingot ja muu voitonjako	0,00	-293 355,74	0,00	-293 355,74
Rahoituksen rahavirta (C)	-172 021,52	3 359 200,44	-167 521,06	3 359 200,44
Rahavarojen muutos (A+B+C) lisäys (+) / vähennys (-)	786 454,57	-97 700,99	530 237,99	-5 852,10
Rahavarat tilikauden alussa	127 411,52	225 112,51	33 732,03	39 584,13
Liiketoimintasiirto Manilla Oy			-20 000,00	
Rahavarat tilikauden lopussa	913 866,09	127 411,52	543 970,02	33 732,03

Kirjanpitoasetuksen 2 luvun mukaiset liitetiedot

Tilinpäätöksen laatimista koskevat liitetiedot

Yrityksen perustiedot

Yhtiön toiminimi on Piippo Oyj. Yhtiö on Suomessa vuonna 1979 perustettu julkinen osakeyhtiö, johon sovelletaan Suomen lakia ja jonka kotipaikka on Outokumpu. Yhtiö on merkitty kaupparekisteriin y-tunnuksella 0596964-6. Jäljennös konsernitilinpäätöksestä on saatavissa internetsivuilta www.piippo.fi tai emoyhtiön pääkonttorilta osoitteesta Sismäjärventie 3, 83500 Outokumpu.

Piippo Oyj on Piippo-konsernin emoyhtiö. Yhtiöllä on kolme täysin omistettua tytäryhtiötä: Manilla Oy, Piippo International Oy sekä venäläinen OOO PiippoRus. Piippo International Oy:llä ei ole operatiivista liiketoimintaa.

Arvostusperiaatteet ja -menetelmät

Piippo Oyj:n konsernitilinpäätös on laadittu Suomen kirjanpitolainsäädännön mukaisesti (FAS) ja siihen on yhdistelty emoyhtiön lisäksi Manilla Oy sekä OOO PiippoRus. Tytäryhtiöt on yhdistelty yhtiöiden perustamisesta lähtien ja konsernin keskinäinen osakeomistus on eliminoitu hankintamenomenetelmällä. Konsernin sisäiset liiketapahtumat, saamiset, velat sekä vaihto-omaisuuteen sisältyvä sisäinen kate on eliminoitu.

Tilinpäätöksen erät on arvostettu alkuperäisen hankintameno perusteella. Hankintameno perustuva kirjanpitoarvo on tarvittaessa alennettu käypää arvoa vastaavaksi.

Aineettomat hyödykkeet on arvostettu suunnitelmapoistoin vähennettyyn hankintamenoonsa ja aineelliset hyödykkeet suunnitelman mukaisilla poistoilla vähennettyyn muuttuvaan hankintamenoonsa. Hyödykkeet, joiden hankintaan on saatu investointitukea, on arvostettu investointituen määrällä ja suunnitelman mukaisilla poistoilla vähennettyyn hankintamenoonsa. Maa-alueista ei tehdä poistoja.

Sijoitukset on arvostettu alkuperäiseen hankintameno. Velat on arvostettu nimellisarvoonsa.

Vaihto-omaisuus on arvostettu muuttuvaan hankintamenoonsa noudattaen painotettua keskihintaa tai sitä alemmaa jälleenhankintahintaa.

Vaihtuvien vastaavien saamiin merkityt myynti- laina- ja muut saamiset on arvostettu nimellisarvoonsa tai tätä alhaisempaan todennäköiseen arvoonsa.

Myynteihin ja ostoihin liittyvät kurssierot on kirjattu tuloslaskelmassa kyseisten erien oikaisuerinä. Lainasaamiin liittyvät kurssierot on kirjattu rahoituskuluihin. Ulkomaan rahan määräiset saamiset on muutettu Suomen rahaksi käyttäen tilinpäätöspäivän kurssia.

OOO PiippoRus:n tuloslaskelma on muutettu Suomen rahaksi tilikauden keskikurssiin ja tase tilinpäätöspäivän kurssilla. Tytäryhtiön yhdistämisessä syntyvä muuntoero on kirjattu konsernin omaan pääomaan.

Laskennallinen verovelka on syntynyt kertyneestä poistoerosta. Konsernitilinpäätöksessä poistoero on jaettu laskennalliseen verovelkaan ja omaan pääomaan.

Tilikausien väliseen vertailukelpoisuuteen vaikuttaa loppuvuonna 2018 ja alkuvuonna 2019 toteutettu kiinteistöjen osto. Emoyhtiö hankki omistukseensa kiinteistöjä, joissa se on aiemmin toiminut vuokralla. Tästä syystä vuokrien ja poistojen määrä ei ole vertailukelpoinen vuosien 2018 ja 2019 väliillä. Vertailukelpoisuuteen vaikuttaa myös varaosavarasto on, joka on jaksotettu vaihto-omaisuuteen.

Kuluttajaliiketoiminta siirrettiin Piippo Oyj:ltä Manilla Oy:öön 1.1.2019, mikä myös vaikuttaa emoyhtiön tulokseen ja taseen vertailukelpoisuuteen. Tällä viimeksi mainitulla muutoksella ei kuitenkaan ole vaikutusta konsernilukujen vertailukelpoisuuteen.

Jaksotusperiaatteet ja -menetelmät

Pysyviin vastaaviin kuuluvien aineettomien ja aineellisten hyödykkeiden hankintameno poistetaan ennalta laaditun suunnitelman mukaisesti. Suunnitelman mukaisissa poistoissa huomioidaan tilikaudella hankitun omaisuuden hankinta-ajankohta.

Käyttöomaisuushyödyke	Arvioitu pitoaika/vuotta	Poistomenetelmä
Kehittämismenot	3-5	tasapoisto
Asfaltointi	10	tasapoisto
Patentti	5	tasapoisto
Atk-ohjelmat	5	tasapoisto
Rakennukset	5-25	tasapoisto
Tuotannon koneet ja kalusto	15-20	tasapoisto
Muut koneet ja kalusto	5-10	tasapoisto

Taseen vastaavia koskevat liitetiedot

Kehitysmenoista osa aktivoidaan ja esitetään kohdassa Aineettomat hyödykkeet ja poistetaan taloudellisena vaikutusaikanaan, enintään viidessä vuodessa.

Aineettomat hyödykkeet	2019 konserni	2018 konserni	2019 emoyhtiö	2018 emoyhtiö
Jäljellä oleva hankintameno 01.01.	419 326	403 616	419 326	403 616
Tilikauden lisäykset	181 659	100 347	110 725	100 347
Suunnitelmanmukainen poisto	-113 076	-84 637	-91 340	-84 637
Jäljellä oleva hankintameno 31.12	487 909	419 326	438 711	419 326

Aineelliset hyödykkeet	2019 konserni	2018 konserni	2019 emoyhtiö	2018 emoyhtiö
Jäljellä oleva hankintameno 01.01.	6 110 539	3 766 358	6 094 995	3 766 358
Tilikauden lisäykset	631 129	562 898	515 704	562 898
Suunnitelmanmukainen poisto	-558 053	-375 841	-545 919	-375 841
Enn.maksut ja muut kesker.hankinnat	0	2 157 124	0	2 157 124
Jäljellä oleva hankintameno 31.12	6 183 615	6 110 539	6 064 780	6 110 539
Koneiden ja laitteiden jäljellä oleva hankintameno	5 541 061	5 691 214	5 424 829	5 674 811

Osakkeet ja osuudet	2019 konserni	2018 konserni	2019 emoyhtiö	2018 emoyhtiö
Jäljellä oleva hankintameno 01.01.	7 621	7 621	58 030	55 530
Tilikauden lisäykset	0	0	1 153 654	2 500
Osakkeet ja osuudet 31.12	7 621	7 621	1 211 684	58 030

Emoyhtiön 2019 tilikauden lisäykset liittyy Manilla Oy:n osakeantiin sekä OOO Piipporus:n oman pääoman ehtoiseen sijoitukseen.

Saamiset konserni	2019 konserni	2018 konserni	2019 emoyhtiö	2018 emoyhtiö
Myyntisaamiset 31.12.	2 436 454	2 602 281	1 930 713	2 458 472
Myyntisaamiset konsernilta 31.12.	0	0	1 163 228	752 958
Lainasaamiset konserni 31.12.	0	0	0	367 128
Saamiset konserni 31.12	2 436 454	2 602 281	3 093 942	3 578 557

Valuuttatermiiniä käsitellään yksiselitteisesti valuuttamääräisten myyntisaamisten suojaavana instrumenttina KPL:n 5: 2 mukaisella nettomenettelyllä.

Suojattujen myyntisaamisten määrä 31.12.2019 oli 534 200 €.

Siirtosaamiset ja muut saamiset	2019 konserni	2018 konserni	2019 emoyhtiö	2018 emoyhtiö
Siirtosaamiset	59 598	1 000 851	55 876	1 047 410
Verosaamiset	102 360	56 205	57 236	14 295
Maksetut ennakot	104 041	0	0	0
Muut saamiset	16 427	228 739	16 427	53 951
Siirtosaamiset 31.12	282 426	1 285 796	129 540	1 115 657

Taseen vastattavia koskevat liitetiedot

Oman pääoman muutokset	2019 konserni	2018 konserni	2019 emoyhtiö	2018 emoyhtiö
Sidottu oma pääoma				
Osakepääoma 01.01.	600 000	600 000	600 000	600 000
Osakepääoma 31.12.	600 000	600 000	600 000	600 000
Muut rahastot 01.01.	2 045 603	2 045 603	2 045 603	2 045 603
Muut rahastot 31.12.	2 045 603	2 045 603	2 045 603	2 045 603

Vapaa oma pääoma				
Edellisten tilikausien voitto 1.1.	4 069 297	4 529 793	3 548 593	3 849 606
Osingonjako	0	-293 356	0	-293 356
Edellisten tilikausien voitto 31.12.	4 069 297	4 236 437	3 548 593	3 556 251
Muuntoero 31.12.	-38 203	-9 700	0	0
Konserniyhtiöiden välisen lainan aikaisempiin tilikausiin kohdistuneen kurssieron oikaisu	100 652	0	0	0
Tilikauden voitto	102 764	-157 440	47 909	-7 658
Oma pääoma 31.12.	6 880 112	6 714 899	6 242 104	6 194 196

Kertyneestä poistoerosta on siirretty konsernitilinpäätöksessä omaan pääomaan 944 229,60 euroa.

Laskelma jakokelpoisista varoista	2019 konserni	2018 konserni	2019 emoyhtiö	2018 emoyhtiö
Edellisten tilikausien voitto 31.12.	4 069 297	4 236 437	3 548 593	3 556 251
Tilikauden voitto	102 764	-157 440	47 909	-7 658
Muut rahastot	2 045 603	2 045 603	2 045 603	2 045 603
Kehittämismenot	-251 038	-213 108	-251 038	-213 108
Jakokelpoiset varat 31.12.	5 966 625	5 911 492	5 391 066	5 381 088

Hallitus ehdottaa yhtiökokoukselle, että 31.12.2019 päättäneeltä tilikaudelta ei jaeta osinkoa. Tilikauden tulos 47 909 € kirjataan voittovarantilille.

Yhtiön osakepääoma jakautuu yhteen osakelajiin (1 ääni/osake), jossa kaikilla osakkeilla on samanlainen oikeus osinkoon ja yhtiön varoihin. Yhtiöllä oli 31.12.2019 yhteensä 1 292 747 osaketta.

Tilinpäätössiirtojen kertymä	2019 konserni	2018 konserni	2019 emoyhtiö	2018 emoyhtiö
Kertynyt poistoero	0	0	1 180 287	1 180 287
Poistoero 31.12.	0	0	1 180 287	1 180 287

Tilinpäätössiirtojen kertymä sisältää koneiden ja kaluston poistoeron.

Siirtovelat	2019 konserni	2018 konserni	2019 emoyhtiö	2018 emoyhtiö
Palkkavelat sivukuluineen	593 097	473 466	537 601	473 466
Alv -velka	38 825	44 628	-11 394	44 315
Verovelka	41 110	0	14 686	0
Muut siirtovelat	59 992	96 111	144 414	83 235
Saadut ennakot	341 239	36 674	291 963	7 681
Siirtovelat 31.12.	1 074 263	650 879	977 270	608 697

Laskennallinen verovelka	2019 konserni	2018 konserni	2019 emoyhtiö	2018 emoyhtiö
Laskennallinen verovelka	227 419	204 256	0	0
Laskennallinen verovelka 31.12.	227 419	204 256	0	0

Laskennallinen vero on laskettu tilinpäätöspäivänä voimassa olevilla verokannoilla ja verokantojen muuttuessa tiedossa olevalla uudella verokannalla.

Tuloslaskelmaa koskevat liitetiedot

Liikevaihdon jakautuminen	2019 konserni	2018 konserni	2019 emoyhtiö	2018 emoyhtiö
Myynti kotimaahan	4 577 535	4 671 995	2 971 514	4 671 995
Vientimyynti	12 215 551	12 606 733	10 720 470	10 830 341
Yhteensä	16 793 086	17 278 728	13 691 985	15 502 336

Henkilöstö ja lähipiiriä koskevat tiedot	2019 konserni	2018 konserni	2019 emoyhtiö	2018 emoyhtiö
Aktivoidut henkilöstökulut	73 155	91 778	73 155	91 778
Palkat ja palkkiot	3 289 665	3 005 111	3 004 906	2 919 624
Palkat ja palkkiot yhteensä	3 289 665	3 096 889	3 004 906	3 011 403
Henkilösivukulut				
Eläkekulut	619 445	545 871	549 090	520 844
Muut henkilösivukulut	204 201	187 793	156 695	150 199
Palkat, palkkiot ja sivukulut	4 113 311	3 738 774	3 710 690	3 590 667

Hallituksen jäsenille ja toimitusjohtajalle on maksettu palkkoja ja palkkioita vuonna 2019 yhteensä 172 530 (153 440) euroa.

Tilikauden aikana yhtiön palveluksessa oli keskimäärin 90 (96) henkilöä, josta emoyhtiön palveluksessa 80 (90) henkilöä.

Tilikaudella 2019 aktivoidut henkilöstökulut eivät vähennä henkilöstökulujen kokonaissummaa vaan on kirjattu valmistus omaan käyttöön tilin kautta.

Tilintarkastajille maksetut palkkiot

Tilintarkastajille varsinaisesta tilintarkastuksesta maksetut palkkiot olivat tilikaudella 12 332 (12 359) euroa.

Palkkiot muista tehtävistä tilikaudella olivat 74 630 (50 837) euroa.

Lähipiirin kanssa toteutuneet liiketoimet	2019 emoyhtiö	2018 emoyhtiö
Tavaroiden myynti ja osto	1 170 318	1 216 424
Palveluiden myynti ja osto	293 434	35 070
Yhteensä	1 463 752	1 251 494

Transaktiot vastaavat ehdoiltaan riippumattomien osapuolien kanssa tehtäviä liiketoimia.

Suunnitelman mukaiset poistot	2019 konserni	2018 konserni	2019 emoyhtiö	2018 emoyhtiö
Suunnitelman mukaiset poistot	671 129	460 478	637 259	460 478
Poistot ja arvonalentumiset yhteensä	671 129	460 478	637 259	460 478

Liiketoiminnan muut kulut	2019 konserni	2018 konserni	2019 emoyhtiö	2018 emoyhtiö
Muut henkilöstöön liittyvät kulut	197 239	233 513	213 816	222 102
Sähkö, lämmitys ja vesi	467 941	397 452	456 235	397 452
Toimitilat	54 655	111 079	19 067	107 947
Markkinointi	308 776	218 786	290 083	213 016
Asiantuntijat ja muut kulut	731 397	796 072	645 871	771 942
Liiketoiminnan kulut yhteensä	1 760 008	1 756 902	1 625 071	1 712 459

Rahoitustuotot ja -kulut	2019 konserni	2018 konserni	2019 emoyhtiö	2018 emoyhtiö
Korkotuotot	6 074	13 058	113	174
Korkotuotot konserni	0	0	2 610	0
Rahoituksen kurssivoitot	16 044	34 596	8 424	2 602
Korkotuotot	22 118	47 654	11 147	2 776
Korkokulut	-111 879	-103 345	-118 004	-71 419
Rahoituksen kurssitappiot	-12 693	-120 734	7 477	-44 286
Takausprovisiot, muut rahoituskulut	-31 569	-26 490	-31 292	-26 490
Korkokulut	-156 141	-250 569	-141 819	-142 194
Rahoitustuotot ja -kulut yhteensä	-134 023	-202 914	-130 673	-139 418

Konserniyhtiöt

Nimi	Konsernin omistusosuus	Kotipaikka	Konsernin omistusosuus
Piippo Oyj	Emo	Outokumpu, Suomi	Emo
Piippo International Oy	100 %	Outokumpu, Suomi	100 %
OOO PiippoRUS	100 %	Pietari, Venäjä	100 %
Manilla Oy	100 %	Outokumpu, Suomi	100 %

Vakuudet ja vastuusitoumukset

Velat ja niiden vakuudet tase-erittäin ja vakuuslajeittain

Vieraan pääoman erittely	Velan määrä	Kiinteistö-kiinnitykset	Yrityskiinnitykset	Muut vakuudet	Vakuudet yhteensä
Rahalaitoslainat	6 032 841	593 600	218 644	1 705 460	2 517 704
Muut lainat	569 123	569 123			569 123
Leasing vastuut	29 537			29 537	29 537
Yhteensä	6 631 501	1 162 723	218 644	1 734 997	3 116 364

Konsernin rahoituslimiittien erityisehtoina on, että konsernin omavaraisuusaste tulee olla 35 % sekä käyttökate 600 000 €. Nämä ehdot täyttyivät per 31.12.2019.

Lainoja jotka erääntyvät yli 5 vuoden kuluttua on yhteensä 431 209 €.

Muissa vakuuksissa on esitetty osamaksuvelkojen vakuutena oleva kalusto ja vakuusarvona on esitetty jäljellä olevan osamaksuvelan saldo.

Yhtiö on sitoutunut antamaan tytäryhtiöidensä puolesta sitoumuksia ostovelkoihin liittyen. Avoinna olevan vastuun määrä 31.12.2019 oli nolla.

Muut vastuusitoumukset

Pankkitakauksen vastasitoumus 8 500 euroa.

Taseen ulkopuoliset leasing vuokravastuut ovat 31.12.2019 yhteensä 33 108 euroa.

Yhtiö on saanut investointeihinsa investointitukea, joihin liittyy palautusvastuu. Investointeja täytyy käyttää vähintään kolme vuotta koko hankkeen viimeisen maksuerän jälkeen. Hanke on edelleen kesken 31.12.2019.

Tunnusluvut

Keskeiset tunnusluvut tilikaudelta 1.1. - 31.12.	Konserni 2019	Konserni 2018	Konserni 2017	Emoyhtiö 2019	Emoyhtiö 2018	Emoyhtiö 2017
Liikevaihto, t€	16 793	17 279	17 345	13 692	15 502	15 836
Liikevaihdon muutos %	-3 %	-0,4 %	3,7 %	-12 %	-2,1 %	5,2 %
Kannattavuus						
Käyttökate, t€	955	483	994	827	593	1 236
Käyttökate % liikevaihdosta	6 %	3 %	6 %	6 %	4 %	8 %
Liiketulos, t€	284	22	583	189	132	825
Liiketulos, % liikevaihdosta	2 %	0,1 %	3 %	1 %	1 %	5 %
Tilikauden tulos, t€	103	-157	371	48	-8	587
Tulos, % liikevaihdosta	1 %	-1 %	2 %	0,3 %	0 %	4 %
Sijoitetun pääoman tuotto%	2 %	1 %	6 %	1 %	1 %	8 %
Oman pääoman tuotto %	2 %	-3 %	5 %	1 %	0 %	8 %
Vakavaraisuus						
Omavaraisuusaste %	44 %	45 %	55 %	46 %	54 %	56 %
Suhteellinen velkaantuneisuus, %	39 %	39 %	18 %	48 %	44 %	20 %
Osakemarkkinoiden tunnusluvut						
Osakkeiden lukumäärä kauden päättyessä	1 292 747	1 292 747	1 292 747	1 292 747	1 292 747	1 292 747
Osakekohtainen tulos €	0,08	-0,12	0,29	0,04	-0,01	0,45
Osinkojen tunnusluvut						
Osakekohtainen osinko € ¹⁾	0,00	0,00	0,23	0,00	0,00	0,23
Osakekohtainen oma pääöma, €	5,32	5,19	5,48	4,83	4,79	5,02
Osinko tuloksesta %	0 %	0 %	79 %	0 %	0 %	50 %
Efektiiivinen osinkotuotto %	0 %	0 %	4 %	0 %	0 %	4 %
Henkilöstö keskimäärin	90	96	93	80	93	90

¹⁾ hallituksen ehdotus osingoksi 2019

Liiketulos, % liikevaihdosta =	Liikevoitto / Liikevaihto * 100
Sijoitetun pääöma tuotto (ROI), % =	(Tulos ennen tilinpäätössiirtoja ja veroja + rahoituskulut) / (Taseen loppusumma - korottomat velat keskimäärin) * 100
Oman pääöman tuotto (ROE), % =	(Tulos ennen tilinpäätössiirtoja ja veroja - verot) / (Oma pääöma keskimäärin + vähemmistöosuus) * 100
Omavaraisuusaste, % =	(Oma pääöma + poistoero * (1-veroaste)) / (Taseen loppusumma - saadut ennakot) * 100
Suhteellinen velkaantuneisuus, % =	Korolliset velat / Liikevaihto * 100
Osakekohtainen tulos (EPS), € =	Tilikauden tulos / Osakkeiden lkm kauden päättyessä
Osakekohtainen oma pääöma =	Oma pääöma kauden lopussa / Osakkeiden lkm kauden päättyessä
Osinko tuloksesta % =	(Osakekohtainen osinko * Osakkeiden lkm kauden päättyessä) / Tilikauden tulos * 100
Efektiiivinen osinkotuotto % =	(Osakekohtainen osinko * osakkeiden lkm) / (markkina-arvo) * 100

Kirjanpito kirjat

Tasekirja sidottuna kirjana ja tase-erittelyt nidottuna

Päiväkirjat	* sähköisenä
Pääkirjat	* sähköisenä
Tuloslaskelma, tilikohtainen	* sähköisenä
Tase, tilikohtainen	* sähköisenä
Myyntireskontra	* sähköisenä
Ostoreskontra	* sähköisenä

Tositelajit ja säilyttämistapa


Pankkitositteet	710000 - 769999	sähköisenä
Myyntiositteet	300001 - 490000	sähköisenä
Ostotositteet	000001 - 299999	sähköisenä
Palkkatositteet	500000 - 599999	sähköisenä
Muistiositteet	600000 - 699999	sähköisenä


Tilinpäätöksen ja toimintakertomuksen allekirjoitus


Helsingissä 10.3. 2020


Jouni Hartikainen
hallituksen puheenjohtaja


Antti Piippo
hallituksen varapuheenjohtaja


Arvi Komulainen
hallituksen jäsen

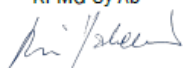

Mikael Slotte
hallituksen jäsen


Jukka Keisanen
toimitusjohtaja

Tilinpäätösmerkintä

Suoritetusta tilintarkastuksesta on tänään annettu kertomus.

Helsingissä 10. päivänä maaliskuuta, 2020

KPMG Oy Ab

Ari Eskelinen
KHT

Tilintarkastuskertomus

Piippo Oyj:n yhtiökokoukselle

Tilinpäätöksen tilintarkastus

Lausunto

Olemme tilintarkastaneet Piippo Oyj:n (y-tunnus 0596964-6) tilinpäätöksen tilikaudelta 1.1.–31.12.2019. Tilinpäätös sisältää sekä konsernin että emoyhtiön taseen, tuloslaskelman, rahoituslaskelman ja liitetiedot.

Lausuntonamme esitämme, että tilinpäätös antaa oikean ja riittävän kuvan konsernin sekä emoyhtiön toiminnan tuloksesta ja taloudellisesta asemasta Suomessa voimassa olevien tilinpäätöksen laatimista koskevien säännösten mukaisesti ja täyttää lakisääteiset vaatimukset.

Lausunnon perustelut

Olemme suorittaneet tilintarkastuksen Suomessa noudatettavan hyvän tilintarkastustavan mukaisesti. Hyvän tilintarkastustavan mukaisia velvollisuuksiimme kuvataan tarkemmin kohdassa *Tilintarkastajan velvollisuudet tilinpäätöksen tilintarkastuksessa*. Olemme riippumattomia emoyhtiöstä ja konserniyrityksistä niiden Suomessa noudatettavien eettisten vaatimusten mukaisesti, jotka koskevat suorittamaamme tilintarkastusta ja olemme täyttäneet muut näiden vaatimusten mukaiset eettiset velvollisuutemme. Käsityksemme mukaan olemme hankkineet lausuntonne perustaksi tarpeellisen määrän tarkoitukseen soveltuvaa tilintarkastusevidenssiä.

Tilinpäätöstä koskevat hallituksen ja toimitusjohtajan velvollisuudet

Hallitus ja toimitusjohtaja vastaavat tilinpäätöksen laatimisesta siten, että se antaa oikean ja riittävän kuvan Suomessa voimassa olevien tilinpäätöksen laatimista koskevien säännösten mukaisesti ja täyttää lakisääteiset vaatimukset. Hallitus ja toimitusjohtaja vastaavat myös sellaisesta sisäisestä valvonnasta, jonka ne katsovat tarpeelliseksi voidakseen laatia tilinpäätöksen, jossa ei ole väärinkäytöksestä tai virheestä johtuvaa olennaista virheellisyyttä.

Hallitus ja toimitusjohtaja ovat tilinpäätöstä laatiessaan velvollisia arvioimaan emoyhtiön ja konsernin kykyä jatkaa toimintaansa ja soveltuvissa tapauksissa esittämään seikat, jotka liittyvät toiminnan jatkuvuuteen ja siihen, että tilinpäätös on laadittu toiminnan jatkuvuuteen perustuen. Tilinpäätös laaditaan toiminnan jatkuvuuteen perustuen, paitsi jos emoyhtiö tai konserni aiotaan purkaa tai toiminta lakkauttaa tai ei ole muuta realistista vaihtoehtoa kuin tehdä niin.

Tilintarkastajan velvollisuudet tilinpäätöksen tilintarkastuksessa

Tavoitteenamme on hankkia kohtuullinen varmuus siitä, onko tilinpäätöksessä kokonaisuutena väärinkäytöksestä tai virheestä johtuvaa olennaista virheellisyyttä, sekä antaa tilintarkastuskertomus, joka sisältää lausuntonne. Kohtuullinen varmuus on korkea varmuustaso, mutta se ei ole tae siitä, että olennainen virheellisyys aina havaitaan hyvän tilintarkastustavan mukaisesti suoritettavassa tilintarkastuksessa. Virheellisyyksiä voi aiheutua väärinkäytöksestä tai virheestä, ja niiden katsotaan olevan olennaisia, jos niiden yksin tai yhdessä voisi kohtuudella odottaa vaikuttavan taloudellisiin päätöksiin, joita käyttäjät tekevät tilinpäätöksen perusteella.

Hyvän tilintarkastustavan mukaiseen tilintarkastukseen kuuluu, että käytämme ammatillista harkintaa ja säilytämme ammatillisen skeptisyyden koko tilintarkastuksen ajan. Lisäksi:

- Tunnistamme ja arvioimme väärinkäytöksestä tai virheestä johtuvat tilinpäätöksen olennaisen virheellisyyden riskit, suunnittelemme ja suoritamme näihin riskeihin vastaavia tilintarkastustoimenpiteitä ja hankimme lausuntonne perustaksi tarpeellisen määrän tarkoitukseen soveltuvaa tilintarkastusevidenssiä. Riski siitä, että väärinkäytöksestä johtuva olennainen virheellisyys jää havaitsematta, on suurempi kuin riski siitä, että virheestä johtuva olennainen virheellisyys jää havaitsematta, sillä väärinkäytökseen voi liittyä yhteistoimintaa, vääräntämistä, tietojen tahallista esittämättä jättämistä tai virheellisten tietojen esittämistä taikka sisäisen valvonnan sivuuttamista.
- Muodostamme käsityksen tilintarkastuksen kannalta relevantista sisäisestä valvonnasta pystyäksemme suunnittelemaan olosuhteisiin nähden asianmukaiset tilintarkastustoimenpiteet mutta emme siinä tarkoituksessa, että pystyisimme antamaan lausunnon emoyhtiön tai konsernin sisäisen valvonnan tehokkuudesta.
- Arvioimme sovellettujen tilinpäätöksen laatimisperiaatteiden asianmukaisuutta sekä johdon tekemien kirjanpidollisten arvioiden ja niistä esitettävien tietojen kohtuullisuutta.
- Teemme johtopäätöksen siitä, onko hallituksen ja toimitusjohtajan ollut asianmukaista laatia tilinpäätös perustuen oletukseen toiminnan jatkuvuudesta, ja teemme hankkimamme tilintarkastusevidenssin perusteella johtopäätöksen

siitä, esiintyykö sellaista tapahtumiin tai olosuhteisiin liittyvää olennaista epävarmuutta, joka voi antaa merkittävää aihetta epäillä emoyhtiön tai konsernin kykyä jatkaa toimintaansa. Jos johtopäätöksemme on, että olennaista epävarmuutta esiintyy, meidän täytyy kiinnittää tilintarkastuskertomuksessamme lukijan huomiota epävarmuutta koskeviin tilinpäätöksessä esitettäviin tietoihin tai, jos epävarmuutta koskevat tiedot eivät ole riittäviä, mukauttaa lausuntomme. Johtopäätöksemme perustuvat tilintarkastuskertomuksen antamispäivään mennessä hankittuun tilintarkastusevidenssiin. Vastaiset tapahtumat tai olosuhteet voivat kuitenkin johtaa siihen, ettei emoyhtiö tai konserni pysty jatkamaan toimintaansa.

- Arvioimme tilinpäätöksen, kaikki tilinpäätöksessä esitettävät tiedot mukaan lukien, yleistä esittämistapaa, rakennetta ja sisältöä ja sitä, kuvastaako tilinpäätös sen perustana olevia liiketoimia ja tapahtumia siten, että se antaa oikean ja riittävän kuvan.
- Hankimme tarpeellisen määrän tarkoitukseen soveltuvaan tilintarkastusevidenssiä konserniin kuuluvia yhteisöjä tai liiketoimintoja koskevasta taloudellisesta informaatiosta pystyäksemme antamaan lausunnon konsernitiilinpäätöksestä. Vastaamme konsernin tilintarkastuksen ohjauksesta, valvonnasta ja suorittamisesta. Vastaamme tilintarkastuslausunnosta yksin.

Kommunikoidimme hallintoelinten kanssa muun muassa tilintarkastuksen suunnittelusta laajuudesta ja ajoituksesta sekä merkittävistä tilintarkastushavainnoista, mukaan lukien mahdolliset sisäisen valvonnan merkittävät puutteellisuudet, jotka tunnistamme tilintarkastuksen aikana.

Muut raportointivelvoitteet

Muu informaatio

Hallitus ja toimitusjohtaja vastaavat muusta informaatiosta. Muu informaatio käsittää toimintakertomuksen ja vuosikertomukseen sisältyvän informaation, mutta se ei sisällä tilinpäätöstä eikä sitä koskevaa tilintarkastuskertomustamme. Olemme saaneet toimintakertomuksen käyttöömmme ennen tämän tilintarkastuskertomuksen antamispäivää ja odotamme saavamme vuosikertomuksen käyttöömmme kyseisen päivän jälkeen.

Tilinpäätöstä koskeva lausuntomme ei kata muuta informaatiota.

Velvollisuutenamme on lukea edellä yksilöity muu informaatio tilinpäätöksen tilintarkastuksen yhteydessä ja tätä tehdessämme arvioida, onko muu informaatio olennaisesti ristiriidassa tilinpäätöksen tai tilintarkastusta suoritettaessa hankkimamme tietämyksen kanssa tai vaikuttaako se muutoin olevan olennaisesti virheellistä. Toimintakertomuksen osalta velvollisuutenamme on lisäksi arvioida, onko toimintakertomus laadittu sen laatimiseen sovellettavien säännösten mukaisesti.

Lausuntonamme esitämme, että toimintakertomuksen ja tilinpäätöksen tiedot ovat yhdenmukaisia ja että toimintakertomus on laadittu toimintakertomuksen laatimiseen sovellettavien säännösten mukaisesti.

Jos teemme ennen tilintarkastuskertomuksen antamispäivää käyttöömmme saamaamme muuhun informaatioon kohdistamamme työn perusteella johtopäätöksen, että kyseisessä muussa informaatiossa on olennainen virheellisyys, meidän on raportoitava tästä seikasta. Meillä ei ole tämän asian suhteen raportoitavaa.

Helsingissä 10. maaliskuuta 2020

KPMG Oy Ab



Ari Eskelinen
KHT