

Tornator Oyj

Puolivuosikatsaus 1.1. – 30.6.2024



*Kangasajuruohot Huuhanrannan 2022 poltetulla kulotusalueella.
Kuva: Petri Martikainen*

Tornator jatkoi tasaisen hyvää tekemistä – lähes 15 000 hehtaarin metsäostot paransivat yhtiön kasvunäkymiä

Puolivuosikatsaus - pörssitiedote 20.8.2024 klo 16.00

YHTEENVETO AJALTA 1.1.- 30.6.2024 (1.1.–30.6.2023)

- Liikevaihto kasvoi 1,0 prosenttia ollen 85,1 milj. euroa (84,2). Luovutettu puumäärä oli hieman pienempi kuin vertailukaudella, mutta puun voimakas kysyntä kohotti yksikköhintoja.
- Operatiivinen liikevoitto oli vertailukauden tasolla, 60,0 milj. euroa (60,8). Raportoitu IFRS -liikevoitto oli 60,8 milj. euroa (131,0).
- Yhtiö jatkoi metsätilojen ostoa Suomessa. Uusia metsiä hankittiin lähes 15 000 hehtaaria ja niihin investoitiin yhteensä lähes 50 milj. euroa.
- Yhtiö ennallisti 115 hehtaaria soita ja kulotti 41 hehtaaria metsää osana 10-vuotista luonnon monimuotoisuusohjelmaa
- Katsauskauden IFRS-tulos käyvin arvoin oli 40,1 milj. euroa (100,0). Korkoinstrumenttien käyvän arvon muutos oli +1,1 milj. euroa (+2,6) ennen veroja. Puuston käyvän arvon muutos oli -0,5 milj. euroa ennen veroja (+63,4).
- Vertailukelpoinen oman pääoman tuotto oli 3,5 prosenttia (4,2) ja käyvin arvoin 3,7 prosenttia (10,1). Omavaraisuusaste oli 60,1 prosenttia (59,5).

Tunnusluvut (konserni)

	H1/2024	H1/2023	Muutos, %
Liikevaihto, milj. euroa	85,1	84,2	1 %
Liikevoitto (IFRS), milj. euroa	60,8	131,0	-54 %
Liikevoittoprosentti, %	71,5	155,5	-54 %
Katsauskauden tulos (IFRS), milj. euroa	40,1	100,0	-60 %
Oman pääoman tuotto, %	3,7	10,1	-64 %
Sijoitetun pääoman tuotto, %	4,2	9,3	-55 %
Omavaraisuusaste, %	60,1	59,5	1 %
Henkilöstö keskimäärin	187	188	-1%

Tunnusluvut on laskettu kansainvälisten tilinpäätösstandardien (IFRS) mukaisesti.

Vertailukelpoiset tunnusluvut

	H1/2024	H1/2023	Muutos, %
Liikevaihto, milj. euroa	85,1	84,2	1 %
Liikevoitto, milj. euroa	60,0	60,8	-1 %
Liikevoittoprosentti, %	70,5	72,2	-2 %
Katsauskauden tulos, milj. euroa	38,3	41,3	-7 %
Oman pääoman tuotto, %	3,5	4,2	-16 %
Sijoitetun pääoman tuotto, %	4,2	4,4	-5 %

Virallisten, IFRS:n mukaisesti laskettujen tunnuslukujen lisäksi Tornator –konsernissa käytetään tunnuslukuja, jotka on laskettu ilman käyvän arvon muutoksia. Luvut ovat vertailukelpoisia eri vuosien välillä ja kuvaavat siten paremmin operatiivisen toiminnan onnistumista. Luvut on laskettu seuraavalla kaavalla (milj. euroa):

Liikevoitto, virallinen **60,8**

- Biologisten hyödykkeiden käyvän arvon muutos (tuloslaskelmassa -0,5) +0,5

- Varausten ja tuulivoiman lisäkauppahintasaamisten käyvän arvon muutos (+1,3) -1,3

= Liikevoitto, vertailukelpoinen **60,0**

Katsauskauden tulos, virallinen **40,1**

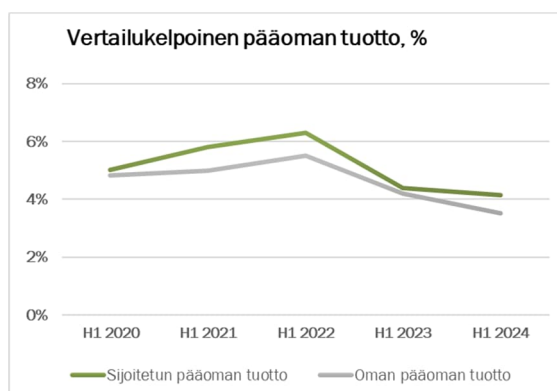
- Biologisten hyödykkeiden käyvän arvon muutos (tuloslaskelmassa -0,5) +0,5

- Varausten ja tuulivoiman lisäkauppahintasaamisten käyvän arvon muutos (+1,3) -1,3

- Rahoitusinstrumenttien käyvän arvon muutos (+1,1) -1,1

- Verojen osuus yllä mainituista eristä (-0,1) +0,1

= Katsauskauden tulos, vertailukelpoinen **38,3**



Toimitusjohtaja Henrik Nieminen:

Tasaista tuottoa kestävästi

Tornatorin omistajille tasaisuus on tavoiteltava hyve. Moniin syklisiin toimialoihin verrattuna metsätalous tarjoaa omistajilleen kohtuullista ja tasaista pitkän aikavälin tuottoa maltillisella riskillä. Vuosituottojen lisäksi vastuulliseen metsätalouteen kuuluu omaisuuden arvon säilyttäminen ja metsien siirtäminen terveinä ja kasvukykyisinä seuraaville sukupolville. Tornator on vastannut omistajiensa odotuksiin jo yli kahden vuosikymmenen ajan. Vuoden 2024 ensimmäinen puolikas ei ollut poikkeus. Yhtiön sitoutunut henkilöstö toteutti kestävyydelle, kumppanuudelle ja kasvulle pohjautuvaa strategiaa ammattimaisesti ja päättäväisesti. Yhteistyö pääasiakkaan Stora Enson kanssa sujui saumattomasti, ja molemmille osapuolille tärkeä toiminnan ennustettavuus otti isoja askelia eteenpäin. Puun luovutus eteni suunnitellusti, ja yhteisen prosessikehityksen ansiosta metsäpalveluliiketoiminta saavutti kasvuloikan, sen liikevaihto kohosi yli 50 prosenttia. Operatiivisen tehokkuuden ansiosta yhtiön kuluissa ei tapahtunut olennaisia muutoksia, rahoituksen korkokuluissa näkyi markkinakorkojen kohoaminen. Tärkeänä osana kasvustrategiaamme onnistuimme hankkimaan Suomessa lähes 15 000 hehtaaria metsätiloja. Tornatorin omistuksessa nämä metsät pääsevät kaksoissertifiointin sekä biodiversiteetti- ja ilmasto-ohjelmiamme tavoitteiden piiriin. Huomionarvoista on myös ostotilojen työllistävä vaikutus hajaseuduilla ja yhteisöverojen tuloutuminen Suomeen.

Tornator tukee luonnon monimuotoisuutta

Puun kysyntänäkymät ovat hyvät. Uusiutuvalla, kestävästi tuotetulle raaka-aineelle löytyy käyttökohteita monipuolisesti, ja useat megatrendit tukevat puutuotteiden kysyntää. Metsien käyttö herättää myös paljon keskustelua. Suomessa EU:n tuore ennallistamisasetus nostatti tunteita eri medioissa. Tornatorin kanta on selkeä: me tuemme EU:n tavoitteita luonnon ennallistamiseksi ja monimuotoisuuden turvaamiseksi. Kestävyys- ja ympäristöperiaatteet eivät ole ristiriidassa keskenään, metsien eri käyttömuotoja voidaan sovittaa yhteen hoidossamme olevissa talousmetsissä. Tornatorin oma biodiversiteettiohjelma vuosille 2021–30 sisältää paljon konkreettisia ennallistamistavoitteita, kuten soiden ja elinympäristöjen ennallistamista. Näiden tavoitteiden toteutumista mitataan, ja ohjelman etenemisestä myös raportoidaan säännöllisesti. Esimerkiksi virtavesien suojelemiseksi perustettu kolmivuotinen hanke Tornatorin, WWF:n ja Stora Enson toimesta kantoi jälleen paljon hedelmää muun muassa purojen kunnostusten merkeissä.

Urakointiketjun kehittäminen merkittävä painopistealue

Sosiaalisen vastuullisuuden kannalta on tärkeää huolehtia koko arvoketjun työoloista. Isossa kuvassa tunnustamme haasteet ulkomaisen työvoiman käytössä erityisesti kokemattomampien urakoitsijoiden ja aliurakoitsijoiden osalta. Tästä syystä urakointiketjun kehittäminen entistä vastuullisemmaksi on yksi tärkeimmistä painopistealueistamme. Perehdytämme ja autamme urakoitsijoita täyttämään työnantajavelvoitteensa, ja olemme muun muassa laatineet monikieliset metsänhoito- ja työturvallisuusohjeet sekä -verkko-ohjeet palvelemaan ulkomaista työvoimaa. Toimeksiantajana valvomme toimitusketjua aktiivisesti, ja laiminlyönteihin puututaan. Pidämme suuressa arvossa aluehallintoviraston viranomaistyötä oikeusturvan, perusoikeuksien sekä reilun ja turvallisen työympäristön edistämiseksi. Ilman ulkomaista työvoimaa metsäala ei selviä. Ilmastonmuutoksen torjunta edellyttää terveitä, hyvin hoidettuja metsiä, ja tässä valtavassa työmäärässä kotimaiset resurssit eivät enää riitä. Samaan johtopäätökseen on tultu myös monella muulla toimialalla. Tilaajan on kuitenkin otettava kokonaisvastuu käytettävän resurssin kestävästä kohtelusta, oli sitten kyseessä kotimainen tai ulkomainen työvoima.

Uusiutuvaa energiaa ja digikehitystä

Tornator solmi alkuvuodesta jälleen useita tuuli- ja aurinkovoiman kehittämiseen tähtäviä maanvuokrasopimuksia energia-alan toimijoiden kanssa. Suurena maanomistajana yhtiöllä on hyvät edellytykset monipuolistaa tulovirtojaan ja samalla edistää vihreää siirtymää omalta osaltaan. Digitaalinen kehittäminen on tehostanut Tornatorin metsänhoitotöitä ja parantanut riskien hallintaa. Yhtiö on rakentanut sekä omilla resursseilla että yhdessä konsulttikumppaneiden kanssa lukuisia suurmetsänomistukseen sopivia sovelluksia, muun muassa tiestön hallintaan, taimikonhoitotarpeiden kaukokartoitukseen ja monimuotoisuuskohteiden havainnointiin liittyen. Tekoälyn hyödyntämisessä järjestetään koulutusta laajasti koko henkilöstölle.

Vahvat suhteet rahoitusmarkkinoille

Kasvun rahoittamisen varmistamiseksi Tornator on luonut ja ylläpitänyt hyviä, monipuolisia suhteita rahoittajiin. Pääomamarkkinapäivissä ja kahden välisissä tapaamisissa yhtiö on huolehtinut ajantasaisen tiedon ja näkemysten välittämisestä sekä luottopankeille että velkapääomasijoittajille. Yhtiö varautuu merkittäviin lainojen uudelleenrahoituksiin hyvissä ajoin, mikä pienentää eräpäivien ajankohtaan liittyvää markkinariskiä. Korkosuojien ansiosta markkinakorkojen muutokset eivät vaikuta täysimääräisesti yhtiön lainakorkoihin.

Henkilöstöön panostetaan

Kannattavan kasvun ansiosta Tornator on pystynyt rekrytoimaan paljon uusia metsäammattilaisia erilaisiin tehtäviin viime vuosina. Osaava henkilöstö on metsien rinnalla yhtiön tärkein omaisuuserä, josta haluamme pitää mahdollisimman hyvää huolta. Kasvustrategiamme yksi tärkeä osa onkin henkinen kasvu, ja työhyvinvoinnin kehittämiseen liittyvät hankkeet tähtäävät henkilöstön motivaation, osaamisen ja työtyytyväisyyden jatkuvaan parantamiseen. Johdon pitkän aikavälin kannustinjärjestelmää täydennettiin aiempien taloudellisten ja ekologisten kriteerien lisäksi sosiaalisen vastuullisuuden kriteerillä, jossa mittarina on henkilöstön tyytyväisyys yhtiöön (eNPS).

Hyvät näkymät loppuvuodelle

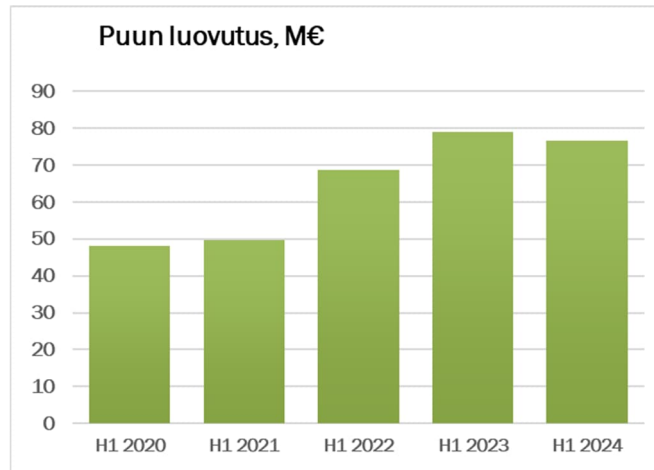
Loppuvuoden osalta Tornatorin tilanne näyttää lupaavalta. Puun kysyntä ja hintataso säilynee hyvällä tasolla, ja yhtiö on varmistanut kassavirrat pitkän aikavälin sitovalla puukauppasopimuksella. Yhtiön henkilöstö on osoittanut, että se on motivoitunut ja osaava hoitamaan yhtiön metsiä vastuullisesti ja parhaalla mahdollisella ammattitaidolla. Tornator lähtee nykyisen strategiakauden loppusuoralle vahvalta pohjalta, ja uuden strategiakauden onnistumista varmistetaan osallistamalla valmisteluun koko henkilöstö. Visiomme on haastava, mutta mieluinen: haluamme olla *metsien vastuullisen käytön suunnannäyttäjä*.

Ukrainan sodan vaikutukset

Venäjän hyökkäyssodalla Ukrainassa ja sen aiheuttamalla yleisellä taloudellisella epävarmuudella ei ollut merkittäviä negatiivisia vaikutuksia yhtiön tulokseen, taseeseen tai rahavirtoihin. Tornatorin liikevaihto ja liikevoitto olivat katsauskaudella historiallisen korkealla tasolla. Myös liiketoiminnan rahavirta oli hyvällä tasolla. Yhtiön luottotappioiden määrä ei ole lisääntynyt, rahoitusriskit kasvaneet tai omaisuuserien arvo laskeutunut. Tornatorin käyttämät urakoitsijat ovat löytäneet korvaavaa työvoimaa ukrainalaisten kausityöläisten tilalle, joten metsien hoitotoimenpiteet eivät ole vaarantuneet. Olemme mahdollistaneet avustuskuljetuksia Venäjän hyökkäyssodasta kärsiville ukrainalaisille Romanian tytäryhtiömme kautta, ja tätä tukea jatkamme niin kauan kuin on tarpeen.

Olennaiset tapahtumat katsauskaudelta

Puun luovutus toteutui hyvin ollen noin 1,5 milj. kuutiometriä (1,7) ja 76,7 milj. euroa (79,0). Metsäteollisuuden parantuneet näkymät, energiasektorin raaka-ainetarve ja tuontipuun vähentyminen markkinoilta nostivat uusiutuvan puuraaka-aineen kysyntää ja hintaa. Hyvän asiakasyhteistyön ansiosta puun korjuu sujui mainiosti, ja metsäpalveluliiketoiminta otti kasvuloikan.

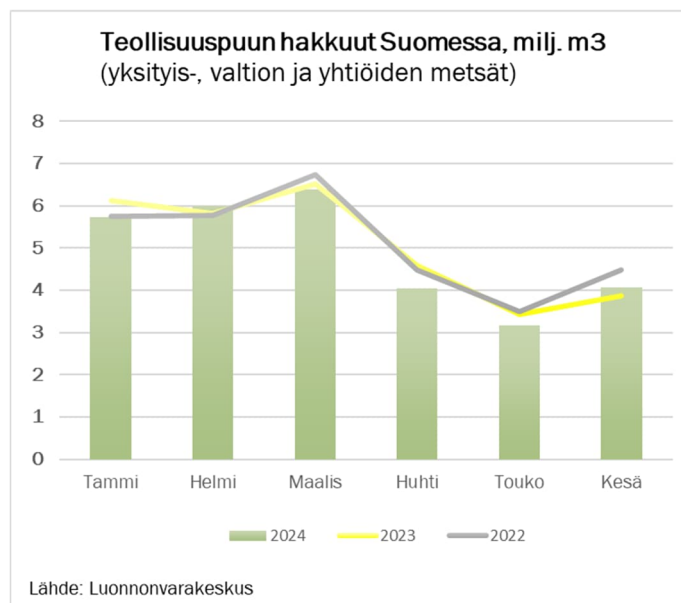


Metsäpalveluiden liikevaihto nousi 6,6 miljoonaan euroon (4,2). Kiinteistömyynneistä kirjattiin konsernissa liikevaihtoa 1,9 miljoonaa euroa (1,0). Muut tuotot olivat 2,9 miljoonaa euroa (2,1).

Korkoinstrumenttien käyvän arvon muutosten tulosvaikutus oli +1,1 milj. euroa (+2,6) vuoden alusta. Kesäkuun lopussa korkojohdannaisien käypä arvo oli yhteensä 36,6 milj. euroa positiivinen (31.12.2023: +35,5). Metsien käypä arvo oli kesäkuun lopussa 3.490,7 milj. euroa (31.12.2023: 3.455,5).

Toimintaympäristö

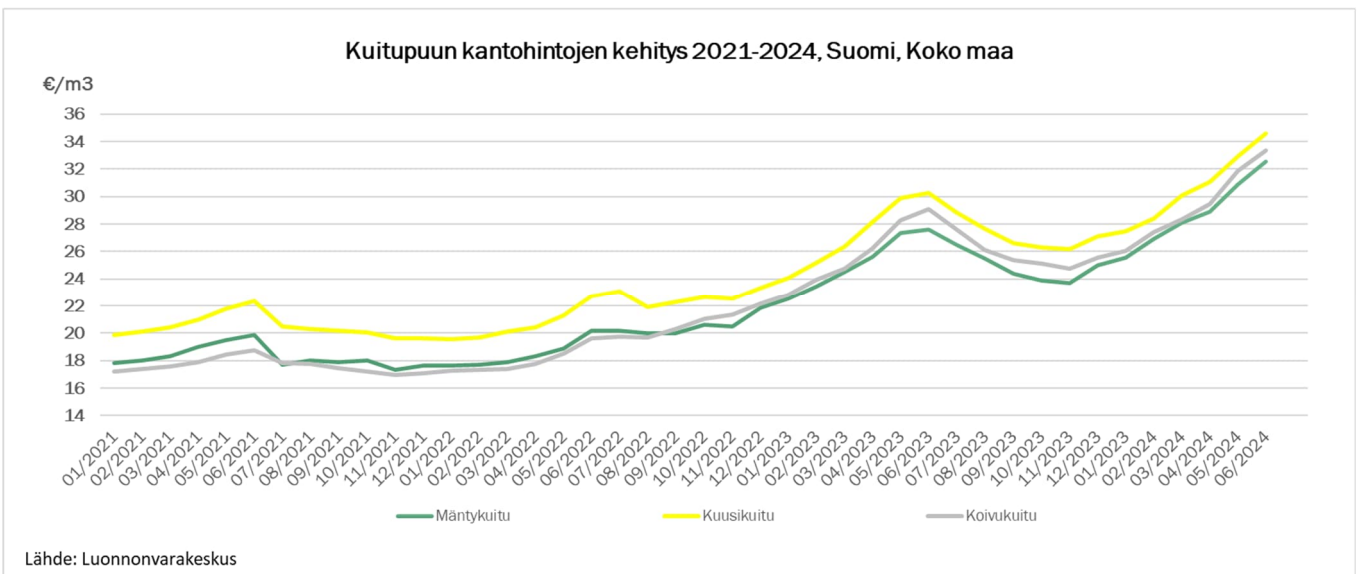
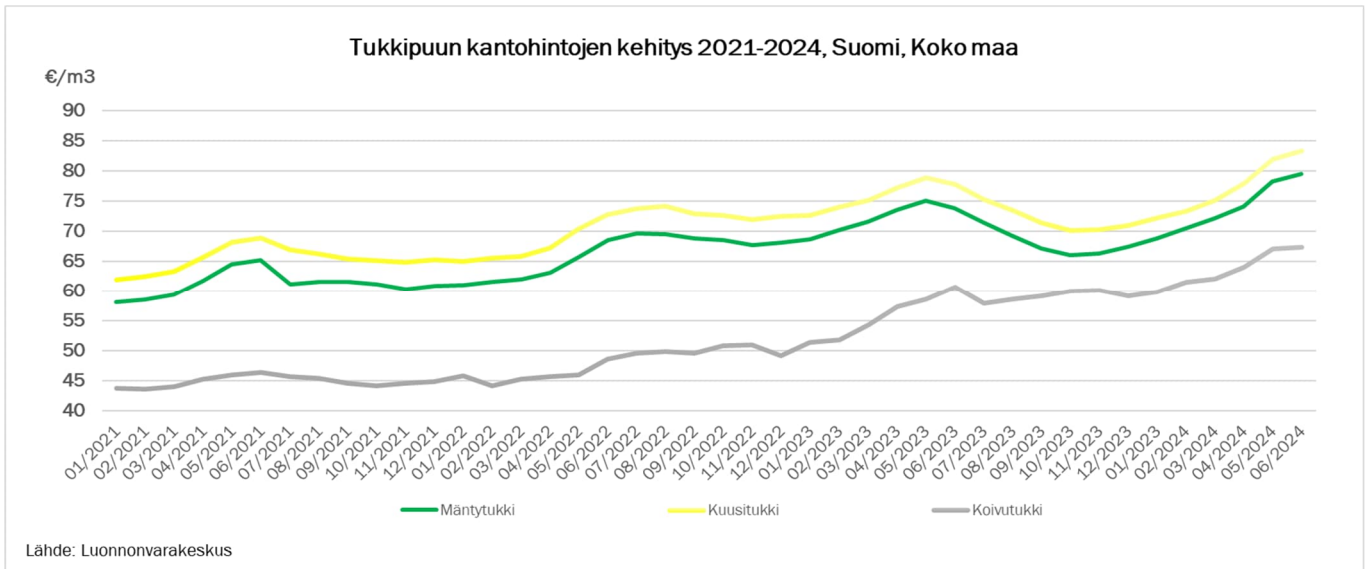
Globaali puutuotteiden kysynnän kasvu kohotti alkuvuodesta sekä sahatavaran että sellun hintoja. Teollisuuspuuta hakattiin Suomessa tammi-kesäkuussa noin 29,4 miljoonaa kuutiometriä. Hakkuumäärä oli hieinan vähemmän kuin vastaavalla ajanjaksolla vuonna 2023 (30,3 milj.m3).



TORNATOR OYJ – PUOLIVUOSIKATSAUS

1.1.-30.6.2024

Metsäteollisuuden parantuneet näkymät, energiasektorin raaka-ainetarve ja Venäjän tuontipuun poistuminen markkinoilta ovat johtaneet puun hintojen positiiviseen kehitykseen. Puun markkinahinnat ovat kohonneet alkuvuodesta ennätystasolle. Tammi-kesäkuun keskiarvohinnoissa tukkipuun hinta on ollut keskimäärin 5 % edellisvuotta korkeampi ja kuitupuun hinta noin 15 % edellisvuotta korkeampi.



Vapaa-ajan tonttien kysyntä oli vaatimatonta. Metsätilojen osalta tarjonta oli edelleen kysyntää pienempää, mutta hintatason kohoaminen oli maltillisempaa kuin viime vuosina.

Virossa puun hintataso laski selvästi vertailuvuoden tasosta. Metsätilamarkkinalla hintataso oli edelleen korkea

Romaniassa puun hintataso laski selvästi vertailuvuoden tasosta. Metsätilamarkkina oli hiljainen.

Rahoitus

Konsernin rahoitustilanne säilyi hyvänä ja liiketoiminnan rahavirta ennen rahoituseriä ja veroja oli 34,8 milj. euroa (47,5).

Konsernin nettorahoituskulut tammi - kesäkuun aikana olivat -11,9 miljoonaa euroa (-8,5). Tornatorin korolliset velat olivat 954,9 miljoonaa euroa (31.12.2023: 947,7), joista pitkäaikaisia velkoja oli 649,4 miljoonaa euroa (31.12.2023: 849,0) ja lyhytaikaisia velkoja 305,5 miljoonaa euroa (31.12.2023: 98,8).

Katsauskaudella yhtiön investointien nettorahavirtavaikutus oli -21,3 miljoonaa euroa (-50,7). Rahoituksen rahavirta oli -28,2 miljoonaa euroa (+19,3). Likvidit rahoitus- ja rahavarat 30.6.2024 olivat 7,4 miljoonaa euroa (31.12.2023: 40,5). Yhtiön pankkitilillä on 10 miljoonan euron pankkitililimiitti, minkä lisäksi yhtiöllä on 200 milj. euron komittoitu valmiusluottolimiitti, joka on raportointipäivänä kokonaan nostettavissa. Tornatorin 300 milj. euron yritystodistusohjelmasta on raportointipäivänä käytössä 107 milj. euroa.

Arvio todennäköisestä tulevasta kehityksestä

Tornator arvioi kassavirtansa ja velanhoitokykynsä säilyvän vakaana ja vahvana loppuvuonna. Yhtiö päivittää pitkän aikavälin kestävän hakkuusuunnitteensa syksyllä, ja vuotuinen metsän käyvän arvon päivitys toteutetaan viimeisellä vuosineljänneksellä.

Metsäteollisuuden tuloskehityksen ja puun kysynnän odotetaan jatkuvan positiivisena. Puun markkinahintojen oletetaan säilyvän nykyisellä tasolla ainakin lyhyellä aikavälillä. Metsätilamarkkinoilla hinnat säilynevät alkuvuoden tasolla. Metsänhoitotyöt jatkuvat normaalin toimintavuoden mukaisesti ja digitekartan kehityshankkeita toteutetaan suunnitellusti.

Varsinaisen yhtiökokouksen päätökset

Tornator Oyj:n varsinaisessa yhtiökokouksessa 8.3.2024 päätettiin jakaa osinkoa hallituksen esityksen mukaisesti maksimissaan 7,0 euroa osakkeelta, yhteensä 35 miljoonaa euroa. Lisäksi yhtiökokous valtuutti hallituksen päättämään samansuuruisesta lisäosingosta loppuvuoden 2024 aikana. Päätöstä lisäosingon jakamisesta ei ole tehty raportointipäivään mennessä. Yhtiökokous hyväksyi tilikauden 2023 tilinpäätöksen ja myönsi vastuuvapauden hallitukselle ja toimitusjohtajalle. Lisäksi päätettiin valita tilintarkastajaksi Pri-cewaterhouseCoopers. Yhtiökokous valitsi uuteen hallitukseen seuraavat jäsenet ja varajäsenet:

<u>Varsinainen jäsen</u>	<u>Varajäsen</u>
Hanna Kaskela	Sampsa Ratia
Tuomas Virtala	Erkko Ryyänen
Seppo Toikka	Jari Suvanto
Esko Torsti	Ilja Ripatti

Hallituksen järjestäytyminen

Uusi hallitus valitsi 8.3.2024 keskuudestaan puheenjohtajaksi Esko Torstin ja varapuheenjohtajaksi Hanna Kaskelan. Hallituksen alaiseen palkitsemiskomiteaan valittiin jäseneksi edellisten lisäksi Tuomas Virtala. Yhtiön ja osakkaan välisiä sopimuksia valvovan Oversight Committeeen puheenjohtajaksi valittiin Hanna Kaskela, jäseniksi Esko Torsti sekä Tuomas Virtala ja varajäseneksi Seppo Toikka.

Varsinaisen yhtiökokouksen pöytäkirja on kokonaisuudessaan luettavissa yhtiön verkkosivuilla www.tornator.fi/Sijoittajat.

Katsauskauden jälkeiset olennaiset tapahtumat

Ei katsauskauden jälkeisiä olennaisia tapahtumia.

Osakkeenomistajat 30.6.2024

Stora Enso Oyj	41,00 %
Keskinäinen eläkevakuutusyhtiö Ilmarinen	23,13 %
Keskinäinen työeläkevakuutusyhtiö Varma	16,41 %
OP Henkivakuutus Oy	6,25 %
OP-Metsänomistaja -erikoissijoitusrahasto	5,00 %
Veritas Eläkevakuutus	2,50 %
OP-Eläkesäätiö	2,08 %
Finnairin Eläkesäätiö	1,09 %
Pohjola Vakuutus Oy	1,04 %
Riffu Oy	0,75 %
Danilostock Oy	0,75 %
Yhteensä	100,00 %

Litteet: Puolivuosisikatsaus 1.1.-30.6.2024

Puolivuosisikatsaus on saatavilla myös yhtiön verkkosivuilta www.tornator.fi.

Lisätietoja:

Toimitusjohtaja Henrik Nieminen, puh. 040 869 7613

Talous- ja rahoitusjohtaja Antti Siirtola, puh. 040 773 0975

www.tornator.fi

Tornator on johtava kestävään metsätalouteen erikoistunut yhtiö Euroopassa. Se omistaa metsiä Suomen lisäksi Virossa ja Romaniassa. Konsernin liikevaihto oli vuonna 2023 noin 195 miljoona euroa ja taseen koko noin 3,6 miljardia euroa. Konserni työllistää suoraan noin 190 henkilöä. Kaikkiaan yhtiön metsät työllistävät suoraan omaa henkilökuntaa sekä yrittäjiä ja heidän työntekijöitään noin 1600 henkilötyövuoden verran. Emoyhtiön omistajat ovat suomalaisia, pääosin institutionaalisia sijoittajia. Tornatorin missio on luoda kestävää hyvinvointia metsästä.

Taulukko-osa – Lyhennetyt tilinpäätöslaskelmat ja liitetiedot

Konsernin lyhennetty tuloslaskelma

1 000 euro	1.1.-30.6.2024 (tilintarkastamaton)	1.1.-30.6.2023 (tilintarkastamaton)	1.1.-31.12.2023 (tilintarkastettu)
Liikevaihto	85 056	84 204	194 895
Liiketoiminnan muut tuotot	3 269	4 391	4 895
Biologisten hyödykkeiden käyvän arvon muutos ja hakkuut	-498	63 420	295 747
Valmiiden ja keskeneräisten tuotteiden varastojen muutos	-459	-254	-544
Materiaalit ja palvelut	-14 513	-12 437	-35 357
Henkilöstökulut	-5 692	-5 584	-11 036
Poistot ja arvonalentumiset	-1 674	-1 653	8 447
Arvonalentumisten palautus		3 400	
Liiketoiminnan muut kulut	-4 684	-4 528	-14 160
Liikevoitto	60 805	130 959	442 888
Rahoitustuotot	4 994	982	6 392
Rahoituskulut	-18 039	-12 088	-30 039
Rahoitusinstrumenttien käyvän arvon muutos	1 111	2 636	-5 534
Rahoituserät (netto)	-11 934	-8 470	-29 181
Voitto/tappio ennen veroja	48 871	122 490	413 708
Tuloverot	-9 019	-9 510	-19 163
Laskennallisten verojen muutos	269	-13 004	-53 900
Tilikauden tulos	40 121	99 976	340 644
Jakautuminen: Emoyhtiön omistajille	40 121	99 976	340 644
Konsernin laaja tuloslaskelma			
Tilikauden tulos	40 121	99 976	340 644
Kauden muut laajan tuloksen erät verojen jälkeen: <i>Erät, joita ei myöhemmin siirretä tulosvaikutteiseksi</i>			
Etuuspohjaisen nettovelan (tai omaisuuserän) uudelleen määrittämisestä johtuvat erät			-2
<i>Erät, jotka saatetaan myöhemmin siirtää tulosvaikutteiseksi</i>			
Muuntoero	-14	-29	-135
Maapohjan uudelleenarvostaminen	-11 796	2 137	-57 088
Kauden laaja tulos yhteensä	28 311	102 084	283 419
Jakautuminen: Emoyhtiön omistajille	28 311	102 084	283 419

TORNATOR OYJ – PUOLIVUOSIKATSAUS
1.1.-30.6.2024

Konsernin lyhennetty tase

1 000 euro

	30.6.2024 (tilintarkastamaton)	30.6.2023 (tilintarkastamaton)	31.12.2023 (tilintarkastettu)
VARAT			
Pitkäaikaiset varat			
Metsäomaisuus	3 490 743	3 219 492	3 455 543
Biologiset hyödykkeet	3 183 580	2 844 251	3 139 184
Maapohja	307 163	375 242	316 358
Muut aineelliset käyttöomaisuushyödykkeet	15 805	15 737	16 306
Aineettomat käyttöomaisuushyödykkeet	2 307	1 734	2 331
Käyttöoikeusomaisuuserät	1 606	1 820	1 818
Johdannaiset	36 632	43 692	35 516
Muut sijoitukset	111	111	111
Pitkäaikaiset saamiset	17 679	10 447	17 385
Pitkäaikaiset varat yhteensä	3 564 884	3 293 034	3 529 010
Lyhytaikaiset varat			
Vaihto-omaisuus	67	90	55
Myyntisaamiset ja muut saamiset	48 516	62 139	30 572
Sijoitukset		932	30 567
Rahavarat	7 368	5 604	40 500
Lyhytaikaiset varat yhteensä	55 951	68 765	101 694
VARAT YHTEENSÄ	3 620 835	3 361 799	3 630 705
OMA PÄÄOMA JA VELAT			
Emoyhtiön omistajille kuuluva oma pääoma			
Osakepääoma	50 000	50 000	50 000
Muu oma pääoma	2 118 577	1 943 931	2 125 265
Oma pääoma yhteensä	2 168 577	1 993 931	2 175 265
Velat			
Pitkäaikaiset velat			
Laskennalliset verovelat	455 322	433 361	458 541
Rahoitusvelat	649 432	799 103	848 959
Vuokravastuovelat	1 399	1 578	1 565
Muut pitkäaikaiset velat	148	186	148
Pitkäaikaiset velat yhteensä	1 106 301	1 234 228	1 309 212
Lyhytaikaiset velat			
Rahoitusvelat	305 484	98 351	98 771
Ostovelat ja muut velat	28 672	23 025	33 460
Tuloverovelka	611	1 646	1 829
Vuokravastuovelat	320	340	357
Varaukset	10 871	10 278	11 810
Lyhytaikaiset velat yhteensä	345 958	133 640	146 227
Velat yhteensä	1 452 258	1 367 868	1 455 439
OMA PÄÄOMA JA VELAT YHTEENSÄ	3 620 835	3 361 799	3 630 705

TORNATOR OYJ – PUOLIVUOSIKATSAUS
1.1.-30.6.2024

Laskelma konsernin oman pääoman muutoksista

1 000 euro	Osake- pääoma	Ylikurssi- rahasto	Muunto- ero	Uudelleen- arvostus- rahasto	Kertyneet voittovarot	Oma pääoma yhteensä
Oma pääoma 1.1.2024	50 000	29 995	-11 012	154 336	1 951 946	2 175 265
Laaja tulos						
Tilikauden tulos					40 121	40 121
<i>Muut laajan tuloksen erät (verojen jälkeen)</i>						
Maapohjan uudelleenarvostaminen				-11 796		-11 796
Muuntoero			-14			-14
Kauden laaja tulos			-14	-11 796	40 121	28 311
Liiketoimet omistajien kanssa						
Osingonjako					-35 000	-35 000
Liiketoimet omistajien kanssa yhteensä					-35 000	-35 000
Oma pääoma 30.6.2024 (tilintarkastamaton)	50 000	29 995	-11 026	142 541	1 957 067	2 168 577

Oma pääoma 1.1.2023	50 000	29 995	-10 877	211 424	1 671 304	1 951 847
Laaja tulos						
Tilikauden tulos					99 976	99 976
<i>Muut laajan tuloksen erät (verojen jälkeen)</i>						
Muuntoero			-29			-29
Kauden laaja tulos			-29	2 137	99 976	102 084
Liiketoimet omistajien kanssa						
Osingonjako					-60 000	-60 000
Liiketoimet omistajien kanssa yhteensä					-60 000	-60 000
Oma pääoma 30.6.2023 (tilintarkastamaton)	50 000	29 995	-10 906	213 562	1 711 280	1 993 931

Oma pääoma 1.1.2023	50 000	29 995	-10 877	211 424	1 671 304	1 951 847
Laaja tulos						
Tilikauden tulos					340 644	340 644
<i>Muut laajan tuloksen erät (verojen jälkeen)</i>						
Maapohjan uudelleenarvostaminen				-57 088		-57 088
Etuuspohjaisen nettovelan (tai omaisuus- erän) uudelleen määrittämisestä johtuvat erät					-2	-2
Muuntoero			-135			-135
Kauden laaja tulos			-135	-57 088	340 642	283 419
Liiketoimet omistajien kanssa						
Osingonjako					-60 000	-60 000
Liiketoimet omistajien kanssa yhteensä					-60 000	-60 000
Oma pääoma 31.12.2023	50 000	29 995	-11 012	154 336	1 951 946	2 175 265

TORNATOR OYJ – PUOLIVUOSIKATSAUS
1.1.-30.6.2024

Konsernin rahavirtalaskelma

1 000 euro	1.1.-30.6.2024	1.1.-30.6.2023	1.1.-31.12.2023
Liiketoiminnan rahavirta			
Metsätalousliiketoiminnasta saadut maksut	65 539	72 113	199 773
Maan myynnistä saadut maksut	1 859	968	1 828
Liiketoiminnan muista tuotoista saadut maksut	4 080	3 152	6 096
Maksut liiketoiminnan kuluista	-36 642	-28 737	-49 792
Liiketoiminnan rahavirta ennen rahoituseriä ja veroja	34 836	47 496	157 904
Maksetut korot korollisista veloista	-11 902	-8 536	-24 990
Maksetut korot johdannaisista		-142	-264
Maksut muista liiketoiminnan rahoituskuluista	-1 223	-1 016	-2 916
Saadut korot liiketoiminnasta	1 698	788	2 728
Saadut korot johdannaisista	3 251		3 226
Maksetut välittömät verot	-10 237	-20 783	-30 102
Liiketoiminnan rahavirta	16 423	17 807	105 585
Investointien rahavirta			
Investoinnit metsäomaisuuteen, biologiset hyödykkeet	-45 312	-43 872	-106 786
Investoinnit metsäomaisuuteen, maapohja	-5 600	-5 422	-13 198
Investoinnit muihin aineellisiin ja aineettomiin hyödykkeisiin	-964	-868	-3 508
Investoinnit rahamarkkinasijoituksiin		-576	-30 212
Luovutustulot rahamarkkinasijoituksista	30 567		
Investointien rahavirta	-21 310	-50 738	-153 704
Rahoituksen rahavirta			
Pitkäaikaisten lainojen nostot			100 001
Lyhytaikaisten lainojen nostot	6 933	79 485	29 754
Vuokrasopimusvelkojen lyhennys	-178	-174	-353
Maksetut osingot	-35 000	-60 000	-60 000
Rahoituksen rahavirta	-28 244	19 311	69 402
Rahavarojen muutos	-33 132	-13 620	21 284
Rahavarat kauden alussa	40 500	19 244	19 244
Valuuttakurssimuutosten vaikutus rahavaroihin	-1	-21	-28
Rahavarat kauden lopussa	7 368	5 604	40 500

Puolivuositiedot

Yleistä

Tornator Oyj (Tornator tai yhtiö) ja sen tytäryhtiöt (yhdessä Tornator-konserni) on johtava kestävä metsätalouteen erikoistunut yhtiö Euroopassa. Tornator-konsernin ydintoimintaa on puun tuottaminen ja hakkuuoikeuksien myynti. Yhtiö tarjoaa myös metsänhoitopalveluja, myy maa-alueita virkistyskäyttöön sekä ostaa metsätiloja. Tornator-konsernin päämarkkina-alue on Suomi, mutta se omistaa metsätiloja myös Romaniassa ja Virossa. Konsernin kaikki metsät ovat FSC®-sertifioituja. Pinta-alat jakautuvat seuraavasti: Suomi 697 000 (31.12.2023: 683 000), Viro 65 000 (65 000) ja Romania 12 000 (12 000) hehtaaria. Konsernin keskimääräinen henkilöstömäärä katsauskaudella oli 187 (188).

Suomi FSC-C123368
Viro FSC-C132610
Romania FSC-C132426

Tornator-konsernin puolivuositiedot 30.6.2024 päättyneeltä kuuden kuukauden jaksolta on laadittu kansainvälisen tilinpäätösstandardin IAS 34 *Osavuositiedot* mukaisesti. Puolivuositiedosta tulee lukea yhdessä vuoden 2023 tilinpäätöksen kanssa, joka on laadittu kansainvälisten tilinpäätösstandardien (International Financial Reporting Standards, IFRS) mukaisesti. Seuraavat Tornator-konserniin kuuluneet tuulivoiman kehitysyhtiöt sulautuivat emoyhtiöön 31.12.2023:

- Lavakorven Tuulipuisto Oy
- Maaselän Tuulipuisto Oy
- Martimon Tuulipuisto Oy
- Niinimäen Tuulipuisto Oy
- Pahkavaaran Tuulipuisto Oy

Puolivuositiedot on laadittu noudattaen samoja laadintaperiaatteita kuin vuoden 2023 tilinpäätös, lukuun ottamatta uusia IFRS-standardeja, joita sovelletaan 1.1.2024 ja sen jälkeen alkavilla tilikausilla. IFRS –standardien vuosittaisilla parannuksilla ei ole ollut vaikutusta 30.6.2024 puolivuositiedotuksen laatimiseen.

Puolivuositiedotuksen laatiminen edellyttää tiettyjen arvioiden ja oletusten käyttämistä. Näiden oletusten ja arvioiden käyttäminen vaikuttaa puolivuositiedotuksessa raportoituihin varoihin ja velkoihin, ehdollisten varojen ja velkojen esittämiseen liitetiedoissa sekä tilikaudelta raportoituihin tuottoihin ja kuluihin. Nämä arviot perustuvat johdon parhaaseen tietoon tapahtumista ja siten lopulliset toteutuvat tulokset voivat erota tehdyistä arvioista.

Puolivuositiedotusta laadittaessa olennaiset johdon harkintaa ja arvioita edellyttäneet osa-alueet olivat samat kuin vuoden 2023 tilinpäätöksessä.

Tässä puolivuositiedotuksessa esitetyt luvut ovat pyöristettyjä, joten yhteissummat saattavat erota yksittäisistä luvuista lasketuista summista.

Toimintasegmentit

Konsernin ydintoimintaa on puun tuottaminen ja hakkuuoikeuksien myynti suunniteltuihin leimikoihin. Leimikot sisältävät normaaleja hakkuutapoja sekä puutavaralajeja. Konsernin liiketoimintaa johdetaan ja seurataan yhtenä kokonaisuutena, joten konsernilla on vain yksi toimintasegmentti. Näin ollen segmenttitietoja ei esitetä, sillä ne toistaisivat tuloslaskelmassa ja taseessa esitetyjä lukuja.

Puun luovutus (=asiakas hakkaa ostamansa leimikot ja puun omistusoikeus siirtyy ostajalle) muodosti 90,2 % katsauskauden liikevaihdosta (93,8 % 1.1.-30.6.2023).

Seuraavissa taulukoissa on esitetty tuottojen ja pitkäaikaisten varojen maantieteellinen jakautuminen. Liikevaihto kohdistetaan maihin metsän maantieteellisen sijainnin perusteella seuraavasti:

TORNATOR OYJ – PUOLIVUOSIKATSAUS
1.1.-30.6.2024

	1.1.-30.6.2024		1.1.-30.6.2023		1.1.-31.12.2023	
Tuotot:	1000 euro	%	1000 euro	%	1000 euro	%
Suomi	77 257	90,8	71 075	84,4	172 660	88,6
Romania ja Viro	7 798	9,2	13 129	15,6	22 235	11,4
Yhteensä	85 056	100,0	84 204	100,0	194 895	100,0

	30.6.2024		30.6.2023		31.12.2023	
Biologiset hyödykkeet:	1000 euro	%	1000 euro	%	1000 euro	%
Suomi	3 214 519	92,1	2 984 377	92,7	3 180 835	92,1
Romania ja Viro	276 224	7,9	235 115	7,3	274 708	7,9
Yhteensä	3 490 743	100,0	3 219 492	100,0	3 455 543	100,0

Metsäomaisuus

Konsernin metsäomaisuus koostuu maapohjasta ja biologisista hyödykkeistä:

1 000 euro	Biologiset hyödykkeet		
	30.6.2024	30.6.2023	31.12.2023
Saldo kauden alussa	3 139 184	2 737 264	2 737 264
Hakkuut	-70 530	-70 037	-141 888
Biologisten hyödykkeiden käyvän arvon muutos ja kasvu	70 032	133 458	437 635
Muutos tuloslaskelmassa	-498	63 420	295 747
Ostot	45 312	43 872	106 908
Myynnit	-408	-220	-477
Muuntoero	-10	-85	-256
Saldo kauden lopussa	3 183 580	2 844 251	3 139 184

1 000 euro	Maapohja		
	30.6.2024	30.6.2023	31.12.2023
Saldo kauden alussa	316 358	363 785	363 785
Maapohjan arvonalentumisen palautus		3 400	11 720
Muutos tuloslaskelmassa	0	3 400	11 720
Maapohjan uudelleenarvostaminen, laaja tulos	-14 744	2 672	-72 270
Ostot	5 600	5 422	13 213
Myynnit	-50	-27	-59
Muuntoero	-1	-11	-32
Saldo kauden lopussa	307 163	375 242	316 358

TORNATOR OYJ – PUOLIVUOSIKATSAUS
1.1.-30.6.2024

1 000 euro	Metsäomaisuus yhteensä		
	30.6.2024	30.6.2023	31.12.2023
Saldo kauden alussa	3 455 543	3 101 049	3 101 049
Hakkuut	-70 530	-70 037	-141 888
Biologisten hyödykkeiden käyvän arvon muutos ja kasvu	70 032	133 458	437 635
Maapohjan arvonalentumisen palautus		3 400	11 720
Muutos tuloslaskelmassa	-498	66 820	307 467
Maapohjan uudelleenarvostaminen, laaja tulos	-14 744	2 672	-72 270
Ostot	50 913	49 294	120 121
Myynnit	-459	-247	-536
Muuntoero	-12	-96	-288
Saldo kauden lopussa	3 490 743	3 219 492	3 455 543

Muut aineelliset käyttöomaisuushyödykkeet

1 000 euro	Rakennukset	Koneet ja kalusto	Tiet ja ojat	Keskeneräiset hankinnat	Yhteensä
Hankintameno 1.1.2024	1 771	3 225	41 476	3 420	49 892
Muuntoero	3	0	-1	0	2
Lisäykset	3	57	589	792	1 441
Vähennykset				-803	-803
Hankintameno 30.6.2024	1 777	3 282	42 065	3 409	50 532
Kertyneet poistot ja arvonalentumiset					
Kertyneet poistot ja arvonalentumiset 1.1.2024	-811	-2 888	-29 887		-33 586
Poistot ja arvonalentumiset	-44	-77	-1 020		-1 141
Kertyneet poistot ja arvonalentumiset 30.6.2024	-855	-2 965	-30 907		-34 727
Kirjanpitoarvo 30.6.2024	922	317	11 158	3 409	15 805
Kirjanpitoarvo 1.1.2024	959	337	11 589	3 420	16 306

TORNATOR OYJ – PUOLIVUOSIKATSAUS
1.1.-30.6.2024

1 000 euro	Rakennukset	Koneet ja kalusto	Tiet ja ojat	Keskeneräiset hankinnat	Yhteensä
Hankintameno 1.1.2023	1 774	3 105	39 293	3 104	47 276
Muuntoero	-2	27	-1	0	24
Lisäykset		34	314	822	1 170
Vähennykset		-12		-199	-212
Hankintameno 30.6.2023	1 772	3 153	39 606	3 727	48 258
Kertyneet poistot ja arvonalentumiset					
Kertyneet poistot ja arvonalentumiset 1.1.2023	-730	-2 740	-27 799		-31 269
Poistot ja arvonalentumiset	-41	-70	-1 071	-70	-1 252
Kertyneet poistot ja arvonalentumiset 30.6.2023	-771	-2 811	-28 870	-70	-32 521
Kirjanpitoarvo 30.6.2023	1 001	343	10 736	3 657	15 737
Kirjanpitoarvo 1.1.2023	1 043	365	11 494	3 104	16 006
1 000 euro	Rakennukset	Koneet ja kalusto	Tiet ja ojat	Keskeneräiset hankinnat	Yhteensä
Hankintameno 1.1.2023	1 774	3 105	39 293	3 104	47 276
Muuntoero	-3	-1	-4	-1	-9
Lisäykset		134	2 188	3 152	5 473
Vähennykset		-12		-2 835	-2 848
Hankintameno 31.12.2023	1 771	3 225	41 476	3 420	49 892
Kertyneet poistot ja arvonalentumiset					
Kertyneet poistot ja arvonalentumiset 1.1.2023	-730	-2 740	-27 799		-31 269
Poistot ja arvonalentumiset	-81	-148	-2 088		-2 317
Kertyneet poistot ja arvonalentumiset 31.12.2023	-811	-2 888	-29 887		-33 586
Kirjanpitoarvo 31.12.2023	959	337	11 589	3 420	16 306
Kirjanpitoarvo 1.1.2023	1 043	365	11 494	3 104	16 006

Aineettomat oikeudet

1 000 euro	ICT-ohjelmat	Muut aineettomat oikeudet	Yhteensä
Hankintameno 1.1.2024	11 764	82	11 846
Muuntoero	-14		-14
Lisäykset	337		337
Vähennykset			
Hankintameno 30.6.2024	12 087	82	12 169
Kertyneet poistot ja arvonalentumiset			
Kertyneet poistot ja arvonalentumiset 1.1.2024	-9 433	-82	-9 515
Poistot ja arvonalentumiset	-347		-347
Kertyneet poistot ja arvonalentumiset 30.6.2024	-9 779	-82	-9 861
Kirjanpitoarvo 30.6.2024	2 307		2 307
Kirjanpitoarvo 1.1.2024	2 331		2 331

1 000 euro	ICT-ohjelmat	Muut aineettomat oikeudet	Yhteensä
Hankintameno 1.1.2023	10 835	82	10 917
Muuntoero	-27		-27
Lisäykset	58		58
Vähennykset			
Hankintameno 30.6.2023	10 866	82	10 948
Kertyneet poistot ja arvonalentumiset			
Kertyneet poistot ja arvonalentumiset 1.1.2023	-8 851	-82	-8 933
Poistot ja arvonalentumiset	-280		-280
Kertyneet poistot ja arvonalentumiset 30.6.2023	-9 132	-82	-9 214
Kirjanpitoarvo 30.6.2023	1 734		1 734
Kirjanpitoarvo 1.1.2023	1 378		1 378

1 000 euro	ICT-ohjelmat	Muut aineettomat oikeudet	Yhteensä
Hankintameno 1.1.2023	10 835	82	10 917
Muuntoero	-1		-1
Lisäykset	930		930
Vähennykset	-		-
Hankintameno 31.12.2023	11 764	82	11 846
Kertyneet poistot ja arvonalentumiset			
Kertyneet poistot ja arvonalentumiset 1.1.2023	-8 851	-82	-8 933
Poistot ja arvonalentumiset	-581		-581
Kertyneet poistot ja arvonalentumiset 31.12.2023	-9 433	-82	-9 515
Kirjanpitoarvo 31.12.2023	2 331		2 331
Kirjanpitoarvo 1.1.2023	1 984		1 984

Käyttöoikeusomaisuuserät

1 000 euro	Toimitilat	Koneet ja kalusto	Käyttöoikeusomaisuus yhteensä
Hankintameno 1.1.2024	2 254	1 376	3 630
Lisäykset			
Vähennykset	-24	-1	-26
Hankintameno 30.6.2024	2 230	1 374	3 604
Kertyneet poistot ja arvonalentumiset			
Kertyneet poistot ja arvonalentumiset 1.1.2024	-900	-911	-1 811
Poistot ja arvonalentumiset	-68	-119	-187
Kertyneet poistot ja arvonalentumiset 30.6.2024	-969	-1 030	-1 998
Kirjanpitoarvo 30.6.2024	1 261	344	1 606

1 000 euro	Toimitilat	Koneet ja kalusto	Käyttöoikeusomaisuus yhteensä
Hankintameno 1.1.2023	2 092	1 256	3 348
Lisäykset	236	3	239
Vähennykset	-145	0	-145
Hankintameno 30.6.2023	2 182	1 259	3 441
Kertyneet poistot ja arvonalentumiset			
Kertyneet poistot ja arvonalentumiset 1.1.2023	-761	-676	-1 437
Poistot ja arvonalentumiset	-69	-116	-184
Kertyneet poistot ja arvonalentumiset 30.6.2023	-830	-792	-1 621
Kirjanpitoarvo 30.6.2023	1 353	467	1 820

1 000 euro	Toimitilat	Koneet ja kalusto	Käyttöoikeusomaisuus yhteensä
Hankintameno 1.1.2023	2 092	1 256	3 348
Lisäykset	333	119	453
Vähennykset	-171		-171
Hankintameno 31.12.2023	2 254	1 376	3 630
Kertyneet poistot ja arvonalentumiset			
Kertyneet poistot ja arvonalentumiset 1.1.2023	-761	-676	-1 437
Poistot ja arvonalentumiset	-140	-235	-375
Kertyneet poistot ja arvonalentumiset 31.12.2023	-900	-911	-1 811
Kirjanpitoarvo 31.12.2023	1 354	465	1 819

Rahoitusvelat

1 000 euro	1.1.2024	Rahoituksen rahavirta	Korkokuluihin kirjatut erät	Lisäykset ja vähennykset	30.6.2024
Joukkovelkakirjalainat	448 842		150		448 992
Lainat rahoituslaitoksilta	400 140		103		400 243
Yritystodistukset	98 748	6 933			105 681
Yhteensä	947 730	6 933	253		954 916
Vuokrasopimusvelat	1 922	-178		-26	1 718
Rahoitusvelat yhteensä	949 652	6 756	253	-26	956 634

1 000 euro	1.1.2023	Rahoituksen rahavirta	Korkokuluihin kirjatut erät	Lisäykset ja vähennykset	30.6.2023
Joukkovelkakirjalainat	349 024		127		349 152
Lainat rahoituslaitoksilta	400 049	50 485	-77		450 458
Yritystodistukset	68 994	29 000	-150		97 845
Yhteensä	818 068	79 485	-99		897 454
Vuokrasopimusvelat	1 998	-174		93	1 918
Rahoitusvelat yhteensä	820 066	79 311	-99	93	899 372

1 000 euro	1.1.2023	Rahoituksen rahavirta	Korkokuluihin kirjatut erät	Lisäykset ja vähennykset	31.12.2023
Joukkovelkakirjalainat	349 024	100 000	-183	-	448 842
Lainat rahoituslaitoksilta	400 049	1	168	-78	400 140
Yritystodistukset	68 994	29 754		-	98 748
Korolliset velat yhteensä	818 068	129 755	-14	-78	947 730
Vuokrasopimusvelat	1 998	-353		276	1 922
Rahoitusvelat yhteensä	820 066	129 402	-14	198	949 652

Vuokravastuuvelat

1 000 euro	30.6.2024	30.6.2023	31.12.2023
Pitkäaikainen	1 399	1 578	1 565
Lyhytaikainen	320	340	357
Yhteensä	1 718	1 918	1 922

Johdannaiset

Tornator suojaa korkoriskiään normaaleilla korkojohdannaisilla. Vertailukauden aikana konsernissa aikaisemmin käytössä olleet, pitkät koronvaihtosopimukset korvattiin lyhyemmillä korkokatto-optioilla.

Korkojohdannaisten käyvät arvot:

1 000 euroa	30.6.2024			30.6.2023	31.12.2023
	Varat	Velat	Netto	Netto	Netto
Koronvaihtosopimukset	-	-	-	-	
Korko-optiot	36 632		36 632	43 692	35 516
Johdannaisten käyvät arvot yhteensä	36 632		36 632	43 692	35 516

Korkojohdannaisten nimellisarvot

1 000 euroa	30.6.2024	30.6.2023	31.12.2023
Korko-optiot	170 000	170 000	170 000
Johdannaisten nimellisarvot yhteensä	170 000	170 000	170 000

Korkojohdannaisten käyvän arvon muutos raportointikaudella

Korkojohdannaisten käyvän arvon muutos tilikaudella

1 000 euro	30.6.2024	30.6.2023	31.12.2023
Korkojohdannaiset kauden alussa	35 516	40 731	40 731
Muutokset			
Tuloslaskelma:			
Koronvaihtosopimukset, käyvän arvon muutos		6 655	6 903
Korko-optiot, käyvän arvon muutos	1 111	-3 988	-12 437
Kertyneiden korkojen muutoksen osuus*	4	293	319
Tuloslaskelmavaikutus (muutokset) yhteensä	1 115	2 960	-5 215
Korkojohdannaiset kauden lopussa	36 632	43 692	35 516

* Tuloslaskelmassa osana korkokuluja

Rahoitusvarojen ja -velkojen kirjanpitoarvot arvostusryhmittäin ja käyvän arvon perusteella 30.6.2024

Rahoitusvarat

1 000 euro	Jaksotettu hankintameno	Käypään arvoon tuloslaskelman kautta kirjattavat	Kirjanpitoarvot yhteensä	Käypä arvo
Pitkäaikaiset				
Noteeraamattomat osakkeet		111	111	111
Johdannaiset		36 632	36 632	36 632
Tuulivoiman lisäkauppahinnat		17 679	17 679	17 679
Yhteensä		54 422	54 422	54 422
Lyhytaikaiset				
Myyntisaamiset	48 268		48 268	48 268
Rahavarat	7 368		7 368	7 368
Yhteensä	55 636		55 636	55 636

Rahoitusvelat

1 000 euro	Jaksotettu hankintameno	Käypään arvoon tuloslaskelman kautta kirjattavat	Kirjanpitoarvot yhteensä	Käypä arvo
Pitkäaikaiset				
Korolliset velat	649 432		649 432	631 815
Yhteensä	649 432		649 432	631 815
Lyhytaikaiset				
Korolliset velat	305 484		305 484	306 197
Ostovelat	4 859		4 859	4 859
Yhteensä	310 343		310 343	311 057

Rahoitusvarojen ja -velkojen kirjanpitoarvot arvostusryhmittäin ja käyvän arvon perusteella 30.6.2023

Rahoitusvarat

1 000 euro	Jaksotettu hankintameno	Käypään arvoon tuloslaskelman kautta kirjattavat	Kirjanpitoarvot yhteensä	Käypä arvo
Pitkäaikaiset				
Noteeraamattomat osakkeet		111	111	111
Johdannaiset		43 692	43 692	43 692
Tuulivoiman lisäkauppahinnat		10 447	10 447	10 447
Yhteensä		54 250	54 250	54 250
Lyhytaikaiset				
Rahamarkkinasijoitukset, rahasto		932	932	932
Myyntisaamiset	46 627		46 627	46 627
Tuulivoiman lisäkauppahinnat		15 120	15 120	15 120
Rahavarat	5 604		5 604	5 604
Yhteensä	52 231	16 052	68 282	68 282

TORNATOR OYJ – PUOLIVUOSIKATSAUS
1.1.-30.6.2024

Rahoitusvelat

1 000 euro	Jaksotettu hankintameno	Käypään arvoon tuloslaskelman kautta kirjattavat	Kirjanpitoarvot yhteensä	Käypä arvo
Pitkäaikaiset				
Korolliset velat	799 103		799 103	767 151
Yhteensä	799 103		799 103	767 151
Lyhytaikaiset				
Korolliset velat	98 351		98 351	98 351
Ostovelat	4 981		4 981	4 981
Yhteensä	103 333		103 333	103 333

Rahoitusvarojen ja -velkojen kirjanpitoarvot arvostusryhmittäin ja käyvän arvon perusteella 31.12.2023

Rahoitusvarat

1 000 euro	Jaksotettu hankintameno	Käypään arvoon tuloslaskelman kautta kirjattavat	Kirjanpitoarvot yhteensä	Käypä arvo
Pitkäaikaiset				
Noteeraamattomat osakkeet		111	111	111
Johdannaiset		35 516	35 516	35 516
Tuulivoiman lisäkauppahinnat		17 385	17 385	17 385
Yhteensä		53 012	53 012	53 012
Lyhytaikaiset				
Rahamarkkinasijoitukset, rahasto		567	567	567
Rahamarkkinasijoitukset, talletus	30 000		30 000	30 000
Myyntisaamiset	29 991		29 991	29 991
Rahavarat	40 500		40 500	40 500
Yhteensä	100 491	567	101 058	101 058

Rahoitusvelat

1 000 euro	Jaksotettu hankintameno	Käypään arvoon tuloslaskelman kautta kirjattavat	Kirjanpitoarvot yhteensä	Käypä arvo
Pitkäaikaiset				
Korolliset velat	848 959		848 959	832 300
Yhteensä	848 959	0	848 959	832 300
Lyhytaikaiset				
Korolliset velat	98 771		98 771	98 771
Ostovelat	1 324		1 324	1 324
Yhteensä	100 095	0	100 095	100 095

Käyvän arvon hierarkia käypään arvoon arvostetuista varoista ja veloista

Hierarkian tason 1 käyvät arvot perustuvat samanlaisten omaisuuserien tai velkojen noteerattuihin hintoihin toimivilla markkinoilla.

Tason 2 instrumenttien käyvät arvot perustuvat merkittäviltä osin muihin syöttötietoihin kuin tasoon 1 sisältyviin noteerattuihin hintoihin, mutta kuitenkin tietoihin, jotka ovat havainnoitavissa joko suorasti (ts. hintoina) tai epäsuorasti (ts. hinnoista johdettuina). Näiden instrumenttien käyvän arvon määrittämisessä konserni käyttää yleisesti hyväksytyjä arvostusmalleja, joiden syöttötiedot kuitenkin perustuvat merkittäviltä osin todennettaviin markkinatietoihin. Johdannaisten käypä arvo on määritetty sopimusten kassavirtojen nykyarvona.

Tason 3 instrumenttien käyvät arvot puolestaan perustuvat omaisuuserää tai velkaa koskeviin syöttötietoihin, jotka eivät perustu todettavissa olevaan markkinatietoon, vaan merkittäviltä osin johdon arvioihin ja niiden käyttöön yleisesti hyväksytyissä arvostusmalleissa.

Arvostustekniikat on kuvattu tarkemmin tilinpäätöksessä. Päättyneen tilikauden aikana ei tapahtunut siirtoja käyvien arvojen hierarkian tasojen 1 ja 2 välillä, eikä tasolle 3 tai pois tasolta 3. Konsernin periaate on, että mahdolliset muutokset käypään arvoon kirjattavien erien ryhmittelyssä tehdään raportointikauden lopussa.

30.6.2024				
1 000 euro	Taso 1	Taso 2	Taso 3	Yhteensä
Varat				
Metsäomaisuus			3 490 743	3 490 743
Saamiset				
Tuulivoiman lisäkauppahinnat			17 679	17 679
Johdannaiset		36 632		36 632
Sijoitukset				
Noteeraamattomat osakkeet			111	111
Varat yhteensä		36 632	3 508 534	3 545 165

TORNATOR OYJ – PUOLIVUOSIKATSAUS
1.1.-30.6.2024

30.6.2023				
1 000 euro	Taso 1	Taso 2	Taso 3	Yhteensä
Varat				
Metsäomaisuus			3 219 492	3 219 492
Saamiset				
Tuulivoiman lisäkauppahinnat			20 893	20 893
Johdannaiset		43 692		43 692
Sijoitukset				
Noteeraamattomat osakkeet			111	111
Rahamarkkinasijoitukset, rahasto	932			932
Varat yhteensä	932	43 692	3 240 497	3 285 121

31.12.2023				
1 000 euro	Taso 1	Taso 2	Taso 3	Yhteensä
Varat				
Metsäomaisuus			3 455 543	3 455 543
Saamiset				
Tuulivoiman lisäkauppahinnat			17 385	17 385
Johdannaiset		35 516		35 516
Sijoitukset				
Noteeraamattomat osakkeet			111	111
Rahamarkkinasijoitukset, rahasto	567			567
Varat yhteensä	567	35 516	3 473 039	3 509 122

Lähipiiritapahtumat

Lähipiirin kanssa toteutuivat seuraavat liiketapahtumat:

Stora Enso –konserni omistaa 41 % emoyhtiön osakkeista, mikä tuottaa Stora Ensolle huomattavan vaikutusvallan konsernissa. Stora Enson kanssa toteutuivat seuraavat liiketapahtumat:

1 000 euro	30.6.2024	30.6.2023	31.12.2023
Myynnit	75 137	63 721	180 260
Ostot	5	1	32
Saamiset	46 980	38 532	27 960
Velat	9 164	4 773	8 357

Lähipiiriliiketapahtumat ovat toteutuneet samoilla ehdoilla kuin riippumattomien osapuolten väliset liiketoimet.

Johdon työsuhde-etuudet

1 000 euro	30.6.2024	30.6.2023	31.12.2023
Johdoryhmään kuuluvien avainhenkilöiden saama kompensointi yhteismäärä	857	978	1 317
Yhteismäärä jakautuu seuraaviin eriin:			
lyhytaikaiset työsuhde-etuudet	705	807	1 110
työsuhteen päättymisen jälkeiset etuudet	213	171	263
muut pitkäaikaiset etuudet			
Hallituksen palkkiot	37	26	53

Muut omasta puolesta annetut vakuudet

Konserni on pantannut Suomessa olevaa metsäomaisuutta velkojen vakuudeksi sekä sopinut maa-ainesottojen jälkitöiden varmistamiseksi ja vuokravakuuksien kattamiseksi rahoituslaitoksen kanssa limiitin, jota on käytetty seuraavasti:

	30.6.2024	30.6.2023	31.12.2023
Pantatut maa-alueet ja biologiset hyödykkeet, milj. euro	2 470	1 978	2 470
Pankkitakauslimiitti, 1 000 euro	253	204	252

Lyhytaikaiset ja vähäarvoiset vuokrasopimukset

30.6.2024 konsernin vuokravastuut lyhytaikaisista vuokrasopimuksista ovat noin 20 tuhatta euroa.
30.6.2024 konsernin vuokravastuut vähäarvoisista vuokrasopimuksista ovat noin 60 tuhatta euroa.