

ÅRSRAPPORT
2018



Fynske Bank
Centrumpladsen 19
5700 Svendborg
Cvr.nr. 25 80 28 88



Til vores aktionærer	side 3
Ledelsesberetning	
Udvalgte hoved- og nøgletal - koncern	side 4
Regnskabsberetning	side 5
Kapitalgrundlag og kapitalstyring	side 10
Risikoforhold og risikostyring	side 12
Aktionærforhold	side 13
Koncernforhold	side 14
Organisation og selskabsledelse	side 15
Ledeshverv bestyrelse og direktion	side 18
Samfundsansvar (CSR)	side 21
Årsregnskabet m.v.	
Årsregnskab for koncern	
Resultatopgørelse og totalindkomstopgørelse – koncern	side 22
Balance – koncern	side 23
Egenkapitalopgørelse – koncern	side 24
Pengestrømsopgørelse – koncern	side 25
Noter – koncern	side 26
5 års hoved- og nøgletal – koncern	side 48
Kvartalssammenligning - koncern (ikke revideret)	side 49
Årsregnskab for moderselskab	
Resultatopgørelse og totalindkomstopgørelse – moderselskab	side 50
Balance – moderselskab	side 51
Egenkapitalopgørelse – moderselskab	side 52
Noter – moderselskab	side 53
5 års hoved- og nøgletal – moderselskab	side 70
Kvartalssammenligning - moderselskab (ikke revideret)	side 71
Påtegninger	
Ledespåtegning	side 72
Revisionspåtegninger	side 73
Øvrige oplysninger	
Nøgletalsdefinitioner	side 77
Repræsentantskab	side 78
Selskabsoplysninger	side 79



Meget tilfredsstillende resultat

Årets resultat før skat udgør 92,8 mio. kr., hvilket er på niveau med foregående år. Resultatet er ekstraordinært påvirket af positiv kursgevinst fra salget af bankens andel af Value Invest.

Resultatet er som anført meget tilfredsstillende. Som følge af negativ udvikling i kursværdien af værdipapirbeholdningen i 4. kvartal er resultatet i underkanten af opjusteringen af forventningerne til årets resultat før skat, som blev offentliggjort d. 12. marts 2018 og senest bekræftet i periodemeddelelsen for 3. kvartal 2018.

Kundefokus

Vores strategi, som en lokalt funderet bank, bygger på en høj kundetilfredshed. Derfor har vi også i 2018 gennemført mange initiativer med kunden i fokus.

Kundefokus giver tilfredse kunder og tilfredse kunder skaber vækst. I 2018 har vi realiseret en vækst i udlånet på 5,0 % og i indlånet på 9,9 %, hvilket under de konkurrenceprægede markedsvilkår findes tilfredsstillende.

Væksten i udlånet er blandt andet skabt ved, at vi i 2018 har haft en tilgang på mere end 2.700 nye kunder alene ved organisk vækst.

Digitalisering og procesoptimering

Som et af vores strategiske resultatmål arbejder vi målrettet på at øge effektiviteten og produktiviteten. Dette sker blandt andet gennem fortsat digitalisering af interne arbejdsprocesser samt digitaliseringstiltag på kundesiden.

Digitalisering og produktudvikling går hånd i hånd, og som i tidligere år har vi også i 2018 lanceret nye funktionaliteter, der understøtter vores digitaliseringsstrategi.

I 2018 lancerede vi blandt meget andet nye og forbedrede muligheder for elektronisk kommunikation via netbank og mobilbank, ligesom det i stigende grad er muligt for vores kunder at underskrive aftaler med banken digitalt, bl.a. via den nye NemID nøgleapp.

Til vores erhvervs kunder har vi bl.a. lanceret ny funktionalitet i erhvervsnetbanken, som giver bedre mulighed for integration mellem netbanken og virksomhedernes økonomisystemer.

Vores fokus på digitalisering og produktudvikling er tillige at gøre det hurtigere, nemmere og mere bekvemt for kunderne at udføre sine bankforretninger.

Attraktivt afkast til aktionærerne

Det skal være attraktivt at være aktionær i Fynske Bank. Der skal være et attraktivt afkast, der er afbalanceret i forhold til risiko, kapitalgrundlag og kapitalkrav. Fynske Bank har en meget solid kapitaloverdækning, hvilket giver tryghed for såvel kunder, medarbejdere og aktionærer.

Over de kommende år træder en række nye regler vedrørende opgørelse af kapitalgrundlag og kapitalkrav i kraft. De nye regler omfatter blandt andet indfasningen af krav til nedskrivningsegne passiver (NEP-krav), øget krav til kapitalbevaringsbuffer, potentiel yderligere indfasning af den kontracykliske buffer samt forventning om implementering af CRD V (det europæiske kapitalkravsdirektiv). For flere af de nye regler kendes effekten endnu ikke, hvorfor den langsigtede kapitalplanlægning er behæftet med usikkerhed.



Adm. direktør *Petter Blondeau Rasmussen* (th.) og bestyrelsesformand *Peter Cederfeld de Simonsen* (tv.)

En fortsat solid kapitaloverdækning er afgørende for, at vi har frihed til at gennemføre potentielle fremtidige strategiske tiltag.

Med baggrund i bankens resultat for 2018 og ledelsens vurdering af de kommende kapitalkrav, under hensyntagen til den ovenfor nævnte usikkerhed, indstiller bestyrelsen til generalforsamlingen, at der udbetales et udbytte for 2018 på 1,6 kr. pr. aktie svarende til 12,1 mio. kr.

Engagerede medarbejdere

Ikke mindst skal der udtrykkes en stor tak til bankens kompetente og engagerede medarbejdere. Primært ved deres dygtige indsats har det været muligt at iværksætte de mange initiativer, opnå den høje kundetilfredshed og skabe de gode resultater.

Peter Cederfeld de Simonsen
Bestyrelsesformand

Petter Blondeau Rasmussen
Administrerende direktør



UDVALGTE HOVED- OG NØGLETAL - KONCERN

5-års oversigt (1.000 kr) ¹⁾

Resultatopgørelse	2018	2017	2016	2015	2014
Netto renteindtægter	146.109	152.724	159.920	168.239	174.056
Netto rente- og gebyrindtægter	255.990	257.593	258.635	267.536	255.381
Kursreguleringer	40.926	16.775	31.488	8.135	22.764
Andre driftsindtægter	6.832	12.541	21.781	23.829	18.716
Udgifter til personale og administration	205.097	193.080	191.661	191.218	179.713
Af- og nedskrivninger på immaterielle og materielle aktiver	11.213	12.045	11.990	11.266	11.575
Andre driftsudgifter (ekskl. bidrag til indskydergarantifonden og afviklingsformuen)	1.747	1.282	2.307	3.161	158
Nedskrivninger på udlån og tilgodehavender	-4.393	-8.556	22.067	46.752	35.782
Resultat af kapitalandele i associerede og tilknyttede virksomheder	3.047	2.776	4.118	2.741	3.066
Bidrag til indskydergarantifonden og afviklingsformuen	370	372	373	7.836	8.143
Udgifter til fusion og skift af it-leverandør	0	0	0	0	12.300
Resultat før skat	92.761	91.462	87.624	42.008	52.256
Skat	9.270	16.768	14.695	5.112	5.437
Årets resultat	83.491	74.694	72.929	36.896	46.819
Balance					
Udlån	3.190.021	3.038.189	2.911.687	2.914.587	2.760.178
Indlån og anden gæld	5.359.921	4.876.012	4.696.279	4.389.087	4.294.580
Indlån i puljeordninger	491.670	484.355	404.992	334.626	300.960
Egenkapital	1.041.841	979.876	927.550	867.085	844.253
Balance	7.128.979	6.572.063	6.289.846	5.802.230	5.660.325
Ikke-balanceførte poster					
Garantier	1.344.334	1.520.079	1.229.395	980.039	926.784
Nøgletal					
Kapitalprocent	22,2%	21,9%	20,8%	19,1%	18,2%
Kernekapitalprocent	22,2%	21,9%	20,8%	19,1%	18,2%
Egenkapitalforrentning før skat	9,3%	9,6%	9,8%	4,9%	6,4%
Egenkapitalforrentning efter skat	8,4%	7,8%	8,1%	4,3%	5,7%
Udlån i forhold til indlån	58,8%	61,1%	62,0%	66,7%	64,4%
LCR-brøk	301,0%	174,0%	185,0%	200,0%	-

¹⁾ Som følge af implementeringen af IFRS 9 er der ikke sammenlignelighed mellem 2018 og årene 2014 til 2017.



REGNSKABSBERETNING

Hovedaktiviteter

Fynske Bank er en lokal full-service detailbank med privatkunder samt mindre og mellemstore erhvervsvirksomheder som primære målgrupper. Hovedaktiviteterne er almindelige bankforretninger, som består af indlån, udlån, garantistillelser, handel med værdipapirer og valuta samt rådgivning vedrørende finansiering, pension, investering og bolighandel m.v.

Fynske Banks primære markedsområde er Fyn og Trekantområdet.

Gennem medejerskabet i Leasing Fyn Bank A/S udbydes produkter inden for finansiel leasing og factoring rettet mod erhvervslivet i hele landet.

Bankens forretninger med udlandet begrænser sig til kundernes behov for transaktioner, låneoptagelse, investeringer eller risikoafdækning.

Koncernregnskabet indeholder driften af moderselskabet Fynske Bank A/S samt datterselskaberne Leasing Fyn Svendborg A/S og Ejendomsselskabet Centrumpladsen, Svendborg ApS.

Med mindre andet specifikt er nævnt, vil grafer, tal og tekst i denne ledelsesberetning omhandle koncernen.

Fynske Bank A/S blev dannet ved en fusion mellem Svendborg Sparekasse A/S og Vestfyns Bank A/S den 5. december 2013 med Svendborg Sparekasse A/S som det fortsættende selskab.

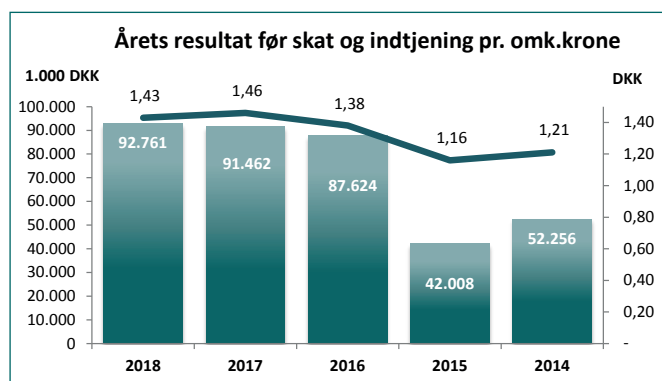
Udvikling i 2018

Årets resultat før skat blev på 92,8 mio. kr. mod et resultat på 91,5 mio. kr. i 2017. Efter skat udgør resultatet 83,5 mio. kr. mod 74,7 mio. kr. i 2017. Årets resultat forrenter egenkapitalen med henholdsvis 9,3 % før skat og 8,4 % efter skat.

Udviklingen i koncernens kerneforretning vedrørende ind- og udlånsvirksomhed er påvirket af det lave renteniveau i et konkurrencepræget marked. Koncernen har dels via øget udlånsvolumen og dels via øget indtjening på aktivitetsafhængige indtjeningsområder i væsentlig grad kompenseret for den fortsat faldende rentemarginal.

Udviklingen i årets resultat i forhold til sidste år kan blandt andet henføres til:

- nettorenteindtægter falder med 4,3 %
- øgede netto gebyr- og provisionsindtægter med 8,2 %
- ekstraordinære kursgevinster på aktier i anlægsbeholdningen primært som følge af salget af Value Invest
- øgede omkostninger til personale og administration med 6,2 %
- nedskrivninger på udlån og tilgodehavender, der tilbageføres med 4,4 mio. kr. mod en tilbageførsel på 8,6 mio. kr. i 2017.



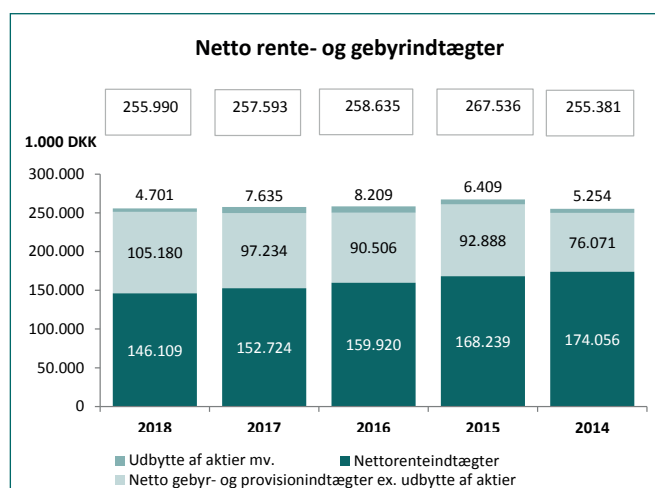
Indtjening pr. omkostningskrone er på niveau med 2017. Indtjening pr. omkostningskrone har over den seneste 5 årige periode vist en stigende tendens. Det fortsatte lave renteniveau, konkurrencesituationen, samt øgede omkostninger til administration har gjort det udfordrende at opretholde niveauet.

Resultatopgørelsen

I lighed med de seneste år har 2018 været præget af et lavt renteniveau samt skærpet konkurrence, hvilket har presset rentemarginalen yderligere i nedadgående retning.

De samlede renteindtægter falder med 8,4 mio. kr. i 2018 i forhold til 2017. Udviklingen i den gennemsnitlige udlånsrente har medført, at renteindtægterne af udlån falder med 3 % i forhold til sidste år, uagtet at udlånsvolumen i samme periode er øget med 5 %. Renteindtægter af obligationer er som følge af den generelle renteutvikling 2,8 mio. kr. mindre end i 2017.

Det lavere renteniveau påvirker tillige renteudgifterne, der falder med 1,8 mio. kr. i 2018 i forhold til året før på trods af, at indlån i 2018 er steget med 9,9 % i forhold til 2017. Nettorenteindtægterne falder samlet set med 6,6 mio. kr.



Netto gebyr- og provisionsindtægter er i 2018 steget med 7,9 mio. kr. i forhold til 2017. Der realiseres således en samlet netto rente- og gebyrindtægt på 256,0 mio. kr. i forhold til 257,6 mio. kr. i 2017. Øget aktivitet har således i væsentlig grad opvejet udviklingen i nettorenteindtægterne.

Andre driftsindtægter på 6,8 mio. kr., kan primært henføres til tilbageførte afskrivninger ved realisation af leasingaktiver. Andre driftsindtægter udgjorde i 2017 i alt 12,5 mio. kr. Udviklingen kan primært henføres til indtægtsførelse af dagsværdiregulering på udlån i 2017, der blev opgjort og indregnet i balancen i forbindelse med fusionen i 2013. 2017 var det sidste regnskabsår, der var påvirket heraf.

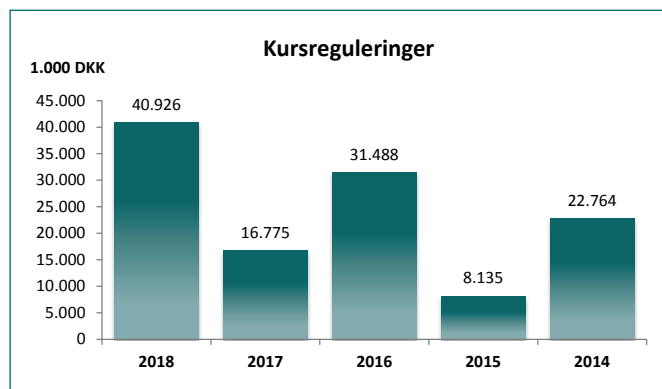
Udgifterne til personale og administration er steget med 12,0 mio. kr. i forhold til 2017, svarende til en stigning på 6,2 %.

Personaleomkostningerne er steget med 7,6 % i forhold til 2017. Udover de overenskomstmæssige lønstigninger og højere lønsumsafgiftssats har banken, som en strategisk indsats, der skal give banken yderligere organisk vækst i det nuværende markedsområde, valgt at øge bemanningen i udvalgte filialer.

Administrationsomkostningerne er steget med 3,9 %, hvilket primært kan henføres til øgede omkostninger og investeringer til it, samt omkostninger til implementering af persondataforordningen (GDPR).



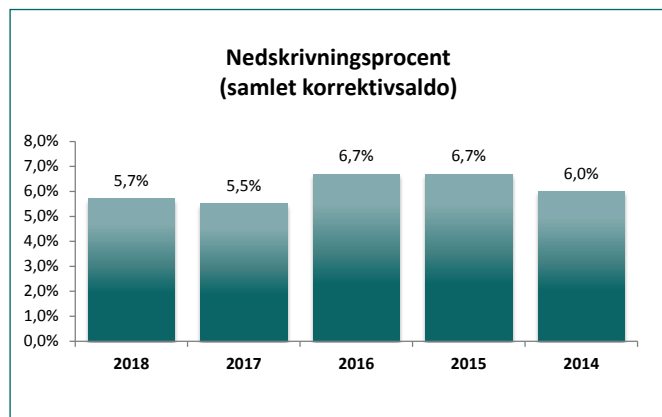
Afskrivninger på materielle og immaterielle aktiver udgør 11,2 mio. kr., hvoraf 8,3 mio. kr. vedrører afskrivning på immaterielle aktiver. Afskrivningerne på immaterielle aktiver vedrører kundereationer fra fusionen i 2013 samt overtagelse af Vestjysk Banks filial i Kolding i 2016. De immaterielle aktiver er endeligt afskrevet i 2018. De samlede afskrivninger udgjorde 12,0 mio. kr. i 2017.



Kursreguleringer udgør 40,9 mio. kr. i 2018 i forhold 16,8 mio. kr. i 2017. Den positive udvikling i kursreguleringer kan primært henføres til salget af Value Invest, som har påvirket med 36,3 mio. kr. Handelsbeholdningen af obligationer og aktier har givet en negativ kursregulering på henholdsvis 7,8 mio. kr. og 10,1 mio. kr. inkl. risikoafdækning heraf med afledte finansielle instrumenter. Kursregulering af valuta udgør en gevinst på 3,4 mio. kr. mod 3,1 mio. kr. i 2017.

Nedskrivningerne på udlån og tilgodehavender er i 2018 tilbageført med 4,4 mio. kr. mod en tilbageførsel på 8,6 mio. kr. i 2017. Der henvises i øvrigt til afsnittet "Nedskrivninger på udlån og tilgodehavender m.v." i note 1 vedrørende anvendt regnskabspraksis.

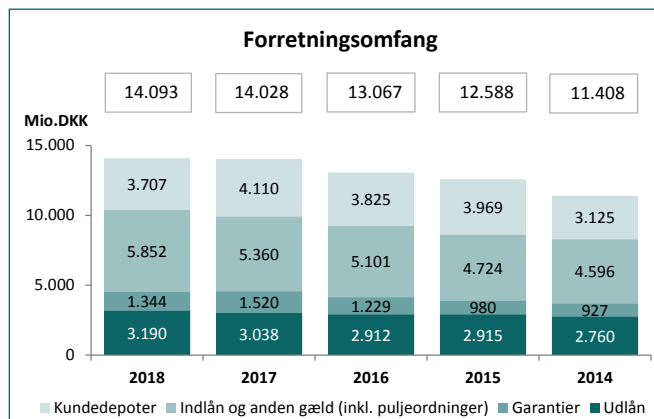
Den gennemsnitlige bonitet på bankens kunder har i 2018 vist en fortsat positiv udvikling. For erhvervs kunder er landbrugssegmentet sandsynligvis ramt af sommerens tørke, hvilket indgår i vurderingen af nedskrivningsbehovet på dette segment. Bankens udlån og garantier til landbrug, jagt og skovbrug og fiskeri udgør ultimo 2018 9,9 % af bankens samlede udlån og garantier efter nedskrivninger og hensættelser.



Koncernens samlede nedskrivninger udgør 5,7 % af udlån og garantier.

Balancen

Balancesummen er på 7.129 mio. kr. og er i forhold til ultimo 2017 forøget med 557 mio. kr.

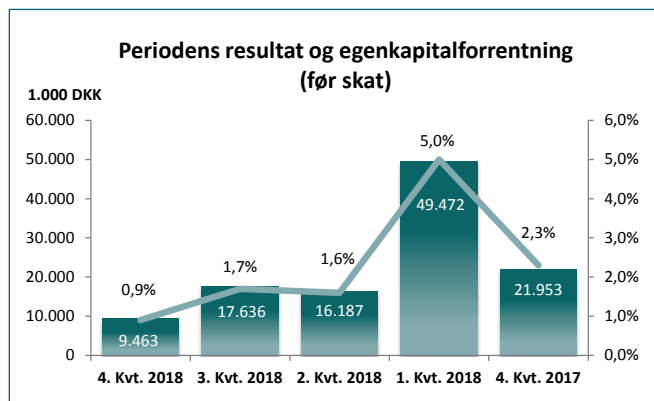


Koncernens samlede forretningsomfang er på niveau med 2017. Udlån og indlån øges fortsat, hvorimod værdien af kundernes depotindestående er reduceret primært som følge af den negative kursudvikling i 4. kvartal 2018. Det samlede forretningsomfang er øget med 0,5 % i forhold til ultimo 2017, herunder udlån, der alene stiger med 5,0 %.

Beholdningen af obligationer og aktier er ultimo 2018 bogført til 2.725 mio. kr. mod 2.576 mio. kr. i 2017. Beholdningen er øget med 149 mio. kr., der primært er placeret i obligationer. I bankens aktiebeholdning på 273 mio. kr. indgår aktiebesiddelser i fællesjede sektorselskaber med 206 mio. kr.

Indlån (inkl. puljeordninger) udgør 5.852 mio. kr., hvilket er en stigning på 491 mio. kr. i forhold til 2017. Væksten i bankens indlån er bredt fordelt mellem bankens mange privat- og erhvervs kunder.

Resultat i 4. kvartal 2018



Resultatet før skat for 4. kvartal 2018 udgør 9,5 mio. kr. mod 17,6 mio. kr. i 3. kvartal 2018. Udviklingen i resultatet fra 3. kvartal 2018 til 4. kvartal 2018 er primært påvirket af negative kursreguleringer på handelsbeholdningen af værdipapirer samt øgede omkostninger til administration.

Eventualforpligtelser

Eventualforpligtelser består primært af garantier. Garantier udgør ved årets udgang i alt 1.344 mio. kr. mod 1.520 mio. kr. ved udgangen af 2017. Reduktionen skyldes primært at garantier i 2017 var påvirket af lånekonverteringer op mod årsskiftet.

Ultimo 2011 rejste SKAT krav om efterregulering af momsbetaling på i alt 2,9 mio. kr. i relation til koncernens leasingaktiviteter for perioden 2009-2011. Beløbet er ikke udgiftsført. Se nærmere herom under afsnittet "Verserende retssager" nedenfor.



Verserende retssager

Udover momskravet, som anført under afsnittet "Eventualforpligtelser" ovenfor, har SKAT tillige rejst tvivl om fortolkning af bestemmelser for beregning af lønsumsafgift i relation til koncernens leasingaktiviteter.

SKATs fortolkning, har medført et krav om efterregulering på 7,1 mio. kr. i lønsumsafgift, som vedrører perioden 2009-2011. Beløbet blev udgiftsført i regnskabsåret 2012.

Banken er ikke enig i SKATs afgørelse vedrørende såvel momsfradrag som lønsumsafgift, som derfor har været indbragt for Landsskatteretten.

Landsskatteretten meddelte den 11. februar 2015 deres kendelse, der stadfæstede afgørelsen fra SKAT.

Ved stævning af 8. maj 2015 indbragte Fynske Bank Landsskatterettens kendelse for byretten i Svendborg. Sagen er aktuelt stillet i bero med henblik på at afvente udfaldet af en lignende sag i spørgsmålet om lønsumsafgift, der blev behandlet af Retten i Odense. Retten i Odense stadfæstede Landsskatterettens kendelse. Dommen er efterfølgende indbragt for Østre Landsret, hvor den er berammet til hovedforhandling i juni 2019. Herudover afventes udfaldet af en lignende sag om lønsumsafgift, der er berammet til hovedforhandling i Højesteret i maj 2019, som ligeledes vil kunne få betydning for Fynske Banks sag.

Ledelsen i Fynske Bank har på baggrund heraf valgt at fastholde sagen ved byretten.

Usikkerhed ved indregning og måling

De væsentligste skøn vedrører vurdering af indikation på kreditforringelse samt nedskrivninger på udlån og tilgodehavender og hensættelser til tab på garantier m.v.

Der henvises i øvrigt til afsnit om kreditrisiko på side 12 samt note 30.

Herudover knytter der sig skøn og usikkerhed til værdiansættelse af unoterede værdipapirer (der primært består af sektoraktier), hvor værdiansættelsen kun i mindre grad bygger på observerbare markedsdata.

Fusion i 2017

I 2017 fusionerede moderselskabet Fynske Bank A/S og de to 100 % ejede datterselskaber Ejendomsselskabet Østerport, Rudkøbing ApS og Filialejendomsselskabet af 5. dec. 2001 ApS. Fusionen blev gennemført som en skattefri lodret fusion med Fynske Bank A/S som fortsættende selskab. Fusionen er regnskabsmæssigt behandlet efter book valuemetoden. Der er således ikke foretaget tilpasning af sammenligningstal for tidligere år. Fusionen har ingen effekt på resultat eller egenkapital for hverken moderselskabet eller koncernen.

Ny regnskabsstandard pr. 1. januar 2018

1. januar 2018 trådte IFRS 9 regnskabsstandarden i kraft.

Med IFRS 9 erstattes den tidligere nedskrivningsmodel, der var baseret på indtrufne tab ("incurred loss"-model), af en nedskrivningsmodel baseret på forventede tab ("expected loss"-model). Konsekvensen heraf er, at nedskrivningstidspunktet fremrykkes og den løbende korrektivkonto vil være større end efter den gældende nedskrivningsmodel.



For en mere detaljeret beskrivelse henvises til afsnittet "Ændring af anvendt regnskabspraksis" i beskrivelsen af anvendt regnskabspraksis i note 1 til koncernregnskabet på side 27.

Engangseffekten på koncernens korrektivkonto ved overgangen til IFRS 9 pr. 1. januar 2018 var 30 mio. kr. Effekten er indregnet i åbningsbalancen pr. 1. januar 2018 med modposterings direkte på egenkapitalen (efter fradrag for skatteeffekten heraf).

Ledelsen har besluttet ikke at gøre brug af overgangsreglerne for IFRS 9, hvormed engangseffekten kunne vælges indfaset på kapitalgrundlaget over en 5-års periode. Ledelsen finder det bedst i overensstemmelse med koncernens konservative kapitalstyringspolitik at indregne den fulde effekt af overgangen til IFRS 9 i 2018. Koncernen har en solid kapitaloverdækning og er således polstret til at absorbere engangseffekten fuldt ud i 2018.

Væsentlige hændelser efter regnskabsårets afslutning

Der er ikke efter regnskabsårets afslutning truffet beslutninger eller indtrådt hændelser, der i væsentligt omfang påvirker moderselskabets eller koncernens resultat eller finansielle stilling.

Anvendelse af overskuddet / fastsættelse af udbytte

Fastsættelse af udbytte skal ske under hensyntagen til koncernens langsigtede kapitalplanlægning. I kapitalplanlægningen er der så vidt muligt taget hensyn til fremtidige krav og regler.

Fra og med 2019 begynder indfasningen af de nye kapitalkrav vedrørende nedskrivningssegne passiver (NEP-krav). For Fynske Bank har Finanstilsynet meddelt et NEP-tillæg (tillæg udover det individuelle solvensbehov) på 4,5 %-point.

Kapitalbevaringsbufferen er endelig indfaset i 2019 og udgør herefter 2,5 %-point. Den kontracykliske buffer er fastsat til 0,5 %-point gældende fra 31. marts 2019 og den forhøjes yderligere med 0,5 %-point til 1 %-point gældende pr. 30. september 2019. Den kontracykliske buffer kan udgøre op til i alt 2,5 %-point.

CRD V forventes vedtaget og implementeret inden for en kortere årrække. Det forventes, at CRD V vil medføre øgede kapitalkrav på blandt andet markedsrisikoområdet. Detaljerne i CRD V kendes ikke på nuværende tidspunkt og det er derfor ikke muligt at kvantificere effekten heraf.

Fynske Bank ønsker at fastholde en solid kapitaloverdækning med en tilstrækkelig stærk buffer i forhold til de lovmæssige krav. Fynske Bank ønsker en kapitaloverdækning på et niveau, hvor banken også i fremtiden har kapitalmæssig styrke og frihedsgrader til at gennemføre potentielle fremtidige strategiske tiltag.



Kapitalplanlægningen er behæftet med væsentlig usikkerhed, da flere dele af de kommende regler endnu ikke kendes. Under forudsætning af en uændret kapitalstruktur, vurderer ledelsen på nuværende tidspunkt, at under hensyntagen til bufferkrav til kapitalen i forbindelse med bankens afviklingsberedskab og genopretningsplan, skal koncernen frem til år 2023 opnå en kapitalprocent i niveauet 22 % til 25 %.

Under forsigtig hensyntagen til de fremtidige kapitalkrav og til den aktuelle usikkerhed om effekten af de kommende regler, foreslår bestyrelsen, at der udloddes et udbytte på 12,1 mio. kr. for 2018.



Forventninger til 2019

Forventningerne til koncernens resultat for 2019 hviler bl.a. på en forudsætning om en fortsat låneefterspørgsel, tilgang af nye kunder, samt et uændret niveau for bankens øvrige aktivitetsafhængige indtjeningsområder i forhold til 2018.

Der forventes fortsat intens konkurrence og produktinnovation i den finansielle sektor. Påvirkningen heraf forventes dog at være aftagende i styrke, og der forventes dermed et yderligere, om end begrænset, pres på rentemarginalen.

Medarbejderkapaciteten forventes at kunne holdes på det nuværende niveau. Personaleomkostningerne vil dermed primært blive påvirket af de generelle lønstigninger og stigningen i lønsumsafgiften. Der forventes fortsat betydelige stigninger i administrationsomkostningerne, primært som en konsekvens af yderligere investeringer i it og digitalisering.

Kursreguleringerne forventes på et lavere niveau for 2019 end for 2018, blandt andet som følge af, at kursreguleringerne i 2018 var positivt påvirket med 36,3 mio. kr. vedrørende salget af Value Invest. Som følge af den fortsatte usikkerhed på aktiemarkederne og en forventning om et uændret renteniveau på obligationsmarkederne, forventes ikke væsentlige kursreguleringer på koncernens aktie- og obligationsbeholdning.

Nedskrivningerne forventes gradvist normaliseret i 2019 og dermed på et højere niveau end i 2018, hvor der er tale om tilbageførsel af nedskrivninger. Erfaringerne med opgørelsen af nedskrivninger i henhold til IFRS 9 er fortsat begrænsede og der er dermed fortsat usikkerhed forbundet med vurderingen af effekten af IFRS 9 på driften i 2019.

På baggrund af ovenstående forventes et resultat før skat for koncernen i niveauet 50 - 60 mio. kr. for 2019.

Udsigterne for såvel national som international økonomi er fortsat forbundet med usikkerhed, hvilket medfører, at Fynske Banks forventninger ligeledes er behæftet med usikkerhed.



VISION, MISSION OG STRATEGI

Vision

Fynske Bank lancerede i 2016 bankens "Vision 2020".

Vision 2020 indeholder en række specifikke finansielle og ikke-finansielle målepunkter, som forventes opfyldt senest inden udgangen af år 2020. Målepunkterne er vist i tabellen nedenfor.

Mission

Fynske Banks idegrundlag er at drive en velkonsolideret lokalbank på Fyn og i Trekantområdet, med udbud af alle almindelige bankprodukter og services og hermed beslægtede ydelser og rådgivning til privatkundemarkedet og til de mindre og mellemstore erhvervsvirksomheder.

Strategi

Strategien bygger på et solidt fundament med en stærk kapitalbase og stor vilje til at skabe rentabel vækst. Væksten forventes at ske med styrkelse af indsatser i filialnettet ved udnyttelse og styrkelse af Fynske Banks forskellige kompetencer på både erhvervskunde-, privatkunde- og investeringsområdet.

Væksten forventes afbalanceret i forhold til Fynske Banks fundament og evne til at fastholde kundernes tillid med et styret og målrettet forløb, hvor de centrale nøgletal og soliditet til enhver tid forventes at have en komfortabel margin til lovgivningens krav til kapital, likviditet og øvrige risikofaktorer.

Bankens værdier

Fynske Banks forretning bygger på fire grundlæggende værdier: Troværdighed, Nærvær, Købmandskab og Fremsyn.

Foreløbig status

Siden banken i 2016 lancerede Vision 2020, er der skabt meget tilfredsstillende resultater. Som det fremgår af nedenstående tabel, er banken godt på vej i forhold til de fastlagte målsætninger.

På to områder overstiger resultatet den i forvejen ambitiøse målsætning. Det drejer sig om målepunkterne "medarbejdertilfredshed" og "efterlevelse af bankens værdier".

Medarbejdertilfredsheden blev målt i 2017. Målingen viste et resultat på 81 mod en målsætning på 76. Da målingen tidligere blev gennemført (i november 2015), viste målingen et resultat på 63. Det er derfor en meget tilfredsstillende udvikling på forholdsvis kort tid. Næste medarbejdertilfredshedsmåling er planlagt til 2019.

Efterlevelse af bankens værdier viser ligeledes et resultat over bankens målsætning med et resultat på 3,2 mod en målsætning på 3,1. Det er meget tilfredsstillende og det er forventningen, at det høje niveau kan fastholdes.

For så vidt angår I/O nøgle er denne på 1,43 ultimo 2018. I/O nøglen er i 2018 positivt påvirket af kursreguleringer og det lave nedskrivningsniveau, hvor der i 2018 samlet set er foretaget tilbageførsel af nedskrivninger. De stigende omkostninger til administration har påvirket I/O nøglen.

Udviklingen og delresultaterne for 2018 for de to øvrige målepunkter er i tråd med ledelsens forventninger.

Kundetilfredshed > 9,3	I/O nøgle > 1,5	Vækst i antal kunder > 20 %	Medarbejder- tilfredshed > 76	Efterlevelse af bankens værdier > 3,1
Status 31.12.2018 9,1	Status 31.12.2018 1,43	Status 31.12.2018 11,4 %	Status 31.12.2018 81	Status 31.12.2018 3,2
<i>Forudsætninger:</i> Målingen baserer sig på løbende kundetilfredshedsmålinger. Som underliggende målemetode anvendes NPS (Net Promotor Score), der konverteres til en karakterskala på 1 – 10, hvor 10 er det bedste. Det aktuelle niveau på 9,1 er et særdeles tilfredsstillende resultat.	<i>Forudsætninger:</i> Ved opfølgning på målopfyldelse for I/O nøglen tages højde for eventuelle filialeableringer inden for de seneste 3-5 år. I/O nøglen (indtjening pr. omkostningskrone) er defineret i nøgletalsdefinitionerne på side 77.	<i>Forudsætninger:</i> Målsætningen er vækst i antal kunder i udvalgte segmenter målt over perioden fra 01.01.2017 til 31.12.2020.	<i>Forudsætninger:</i> Målingen baserer sig på bankens interne medarbejderbarometermåling. Målingen gennemføres med 2-års intervaller og er senest gennemført i november 2017. Målingen, der gennemføres i samarbejde med Finanssektorens Uddannelsescenter, arbejder med en skala på 1 – 100, hvor 100 er bedst. Et resultat på 76 svarer til et rigtig godt resultat.	<i>Forudsætninger:</i> Målingen baserer sig på bankens interne proces for medarbejderudvikling, hvor efterlevelse af bankens værdier vurderes i forbindelse med de årlige strategiske udviklings-samtaler. Målingen foretages ud fra en skala på 1 – 5, hvor 5 er bedst. Et niveau på 3,0 er et godt og tilfredsstillende niveau.



KAPITALGRUNDLAG OG KAPITALSTYRING

Kapitalgrundlag

Ultimo 2018 udgør den samlede egenkapital 1.041,8 mio. kr. mod 979,9 mio. kr. ved udgangen af 2017. Aktiekapitalen udgør ved udgangen af 2018 i alt 75.810.000 kr., som er fordelt på 7.581.000 aktier á kr. 10 pr. stk.

Jævnfør vedtægterne er bestyrelsen bemyndiget til, uden fortegningsret for de eksisterende aktionærer, at forhøje aktiekapitalen ved kontant indskud af en eller flere gange ved tegning af nye aktier med indtil nominelt 1 mio. kr. til en kurs fastsat af bestyrelsen. Udstedelsen kan ske som favøraktier eller fondsaktier. Aktierne kan alene udstedes til bankens medarbejdere. Bemyndigelsen gælder indtil 12. marts 2023.

Bestyrelsen er bemyndiget til, med fortegningsret for de eksisterende aktionærer, at forhøje aktiekapitalen ved kontant indskud af en eller flere gange ved tegning af nye aktier med indtil nominelt 20 mio. kr. til en kurs, der fastsættes af bestyrelsen. Bemyndigelsen gælder indtil 12. marts 2023.

Bestyrelsen kan, indtil næste ordinære generalforsamling, lade banken erhverve egne aktier inden for en samlet pålydende værdi af i alt 10 pct. af aktiekapitalen. I henhold til EU's CRR forordning skal banken årligt indhente Finanstilsynets tilladelse til erhvervelse af egne kapitalandele. Banken har i november 2018 indhentet Finanstilsynets tilladelse til erhvervelse af egne aktier op til 1,5 % af aktiekapitalen med henblik på køb og salg af bankens aktier.

Koncernen har, fra Fonden for Fynske Bank, modtaget et bindende tilsagn om, på anmodning, at ville tilføre banken kapital med op til 50 mio. kr. Tilsagnet er foreløbigt gældende indtil 12. maj 2022.

Ledelsen vurderer løbende den samlede kapitalplan og -struktur i forhold til koncernens forretningsomfang.



Kapitalstyring

Koncernen anvender standardmetoden for kredit- og markedsrisici samt basisindikatormetoden for operationelle risici. Ledelsen vurderer løbende behovet for, at der i risikostyringen indføres gradvist mere avancerede modeller, hvor det på nuværende tidspunkt vurderes, at der ikke er behov for at anvende mere avancerede metoder til opgørelse af kapital og solvens.

Kapitalgrundlaget udgør ultimo 2018 i alt 925 mio. kr., der sammenholdt med de risikoeksponerede poster på i alt 4.168 mio. kr. giver en kapitalprocent på 22,2 %. Kernekapitalprocenten ultimo 2018 udgør ligeledes 22,2 %.

Fynske Bank er kapitalmæssigt velpolstret og nye fælles europæiske regler vedrørende solvenskravene, CRD IV forordningen, som indføres fuldt ud i 2019, opfyldes allerede på nuværende tidspunkt.

På den baggrund vurderer ledelsen, at solvensen er tilstrækkelig til at dække den risiko, der påhviler koncernens aktiviteter.

Udover den faktiske solvens, skal banken opgøre bankens individuelle solvensbehov. Til beregning af solvensbehovet anvendes kreditreservationsmetoden. Den anvendte model er udarbejdet af Lokale Pengeinstitutter og tager udgangspunkt i Finanstilsynets "Vejledning om tilstrækkelig kapitalgrundlag og solvensbehov for kreditinstitutter".

Metoden tager udgangspunkt i minimumskravet på 8 pct. af de risikovægtede poster (søjle I-kravet) med tillæg for risici og forhold, som ikke fuldt ud afspejles i opgørelsen af de risikovægtede poster.

I Finanstilsynets vejledning opstilles målepunkter for, hvornår Finanstilsynet som udgangspunkt vurderer, at søjle I ikke er tilstrækkeligt indenfor de enkelte risikoområder, hvorfor der skal afsættes tillæg i solvensbehovet. Endvidere er der i væsentlig grad opstillet metoder til beregning af tillæggets størrelse indenfor de enkelte risikoområder.

Selvom Finanstilsynet opstiller målepunkter på de fleste områder, vurderer ledelsen på alle områder, om de angivne målepunkter i tilstrækkelig grad tager hensyn til koncernens risici, og om nødvendigt foretages individuelle tilpasninger. Ligeledes vurderer ledelsen kvartalsvist metoden og beregningen af solvensbehovet.

Solvensbehovet er for koncernen ultimo 2018 opgjort til 10,2 %. For moderselskabet udgør solvensbehovet 10,3 %.

Koncernens kapitalprocent er opgjort til 22,2 %, som medfører en overdækning på 10,1 %-point i forhold til solvensbehovet (efter bufferkrav), svarende til 420 mio. kr.

	Koncern 2018	Moder- selskab 2018
Kernekapitalprocent	22,2 %	21,9 %
Solvensbehov	10,2 %	10,3 %
Kapitaloverdækning før buffer	12,0 %	11,6 %
Kapitalbevaringsbuffer	1,9 %	1,9 %
Konjunkturudligningsbuffer	0,0 %	0,0 %
Kapitaloverdækning efter buffer	10,1 %	9,7 %

For moderselskabet udgør kapitalprocenten 21,9. Overdækningen udgør således 9,7 %-point (efter buffer-krav), svarende til 408 mio. kr.

NEP-kravet (nedskrivningsegne passiver) implementeres fra 2019 og er fuldt implementeret i 2023. Bankens kapitalberedskab opfylder allerede kravet efter fuld implementering.

Opgørelsen af det individuelle solvensbehov er ikke omfattet af den udførte revision.

I henhold til kapitaldækningsbekendtgørelsen skal der offentliggøres en række oplysninger herunder det opgjorte individuelle solvensbehov. Dette sker på hjemmesiden www.fynskebank.dk/risikorapport, hvortil der henvises.



Kapitalprocentopgørelse

Bankens kapitalprocent opgjort i h.t. CRD IV direktiv (EU-forordning af 26. juni 2013)

	Koncern		Morderselskab	
	2018	2017	2018	2017
1.000 DKK				
Egenkapital	1.041.841	979.876	1.041.841	979.876
Foreslået udbytte	-12.130	0	-12.130	0
Kapitalandele i den finansielle sektor (uvæsentlige kap.andele)	-98.622	-96.519	-98.622	-96.519
Udnyttet del af ramme til anskaffelse af egne kap.andele ^{*)}	-2.913	-5.271	-2.913	-5.271
Øvrige reguleringer	-3.442	-11.586	-5.778	-12.941
Medregnet hybrid kernekapital	0	0	0	0
Kernekapital efter fradrag	924.734	866.500	922.378	865.145
Medregnet supplerende kapital	0	0	0	0
Kapitalgrundlag	924.734	866.500	922.378	865.145
Eksposeringer med kreditrisiko	3.134.890	2.846.059	3.222.755	3.005.410
Eksposeringer med markedsrisiko m.v.	491.452	550.593	491.452	550.593
Eksposeringer med operationel risiko	541.408	561.446	498.015	518.121
Risikoeksposeringer i alt	4.167.751	3.958.098	4.212.223	4.074.124
Kernekapitalprocent	22,2%	21,9%	21,9%	21,2%
Kapitalprocent	22,2%	21,9%	21,9%	21,2%

^{*)} den ansøgte ramme til anskaffelse af egne kapitalandele udgør 1,5% ultimo 2018 og 2% ultimo 2017

Likviditet

Koncernen råder over et betydeligt likviditetsberedskab.

De europæiske regler vedrørende LCR-kravene (CRD IV forordningen), der er fuldt indfaset i 2018, stiller krav om en LCR brøk på 100 %. Koncernens LCR-brøk udgør ved udgangen af 2018 301 %.

”Tilsynsdiamanten”

Finanstilsynet har med tilsynsdiamanten opstillet 5 pejlemærker for, hvad der som udgangspunkt må anses som værende pengeinstituttvirksomhed med forhøjet risiko.

Tilsynsdiamanten fastlægger særlige risikoområder med angivne grænseværdier, som pengeinstitutterne som udgangspunkt bør ligge inden for.

Koncernen opfylder komfortabelt grænseværdierne, der er opgjort således:

Pejlemærke	Koncernen 2018	Finanstilsynets grænseværdi
Summen af store engagementer	121,4 %	< 175 %
Udlånsvækst	5,0 %	< 20 %
Ejendomseksposering	10,6 %	< 25 %
Funding ratio	0,46	< 1,0
Likviditetspejlemærket	355 %	> 100 %

For nærmere definitioner og beregninger henvises til Finanstilsynets hjemmeside www.finanstilsynet.dk



RISIKOFORHOLD OG RISIKOSTYRING

Risikoforhold

Koncernens overordnede risikostyring baserer sig på en systematisk identifikation og kategorisering af risici forbundet med driften af koncernens aktiviteter. Koncernens politikker samt overvågnings- og rapporteringssystemer sikrer, at risikoniveauer holdes inden for de af bestyrelsen fastsatte rammer.

De væsentligste risici, der er en integreret del af koncernregnskabet og årsregnskabet, er:

Kreditrisiko, som væsentligst vedrører risikoen for tab på udlån og kreditter som følge af låntagers manglende betalingsevne.

Kreditrisici er knyttet til koncernens kerneforretningsområder og er langt den væsentligste risiko ved koncernens virksomhed.

Den daglige styring af kreditrisici foretages af kunderådgivere. Den overordnede overvågning af den samlede kreditrisiko varetages af kreditafdelingen.

Ledelsen har valgt en strategi for styring af kreditrisikoen, der tilstræber, at koncernen ikke bliver eksponeret uforholdsmæssigt i bestemte brancher samt, at en del af udlånet tilstræbes sikret. Ved nøje vurdering af den enkelte kundes kreditværdighed og ved at sikre en størrelsesmæssig spredning af eksponeringerne, tilstræbes det at minimere kreditrisikoen.

Det tilstræbes at få den højst opnåelige sikkerhedsmæssige og solvensmæssige afdækning af eksponeringerne. For at nedbringe kreditrisikoen på udlån tages der som udgangspunkt sikkerhed i fast ejendom, fordringer, løsøre og værdipapirer m.v. og der gennemføres løbende en bonitetsvurdering af den samlede udlånsportefølje.

Sikkerheder i fast ejendom består af pant i ejerboliger (beboelse) og erhvervsjendomme, herunder også boligudlejningsejendomme. Ejerboliger vurderes generelt set at have en høj omsættelighed. Omsætteligheden af erhvervsjendomme afhænger i høj grad af den enkelte ejendoms anvendelsesmuligheder og ikke mindst beliggenhed. Større boligudlejningsejendomme vurderes at have en høj omsættelighed, mens øvrige erhvervsjendomme vurderes at have en omsættelighed på et lavt til middel niveau i det nuværende marked. Børsnoterede værdipapirer og kontant indestående har en høj omsættelighed.

Værdi af kautioner vil afhænge af den enkelte kautionists indkomst- og formueforhold, herunder dennes evne til tilbagebetaling. Kautioner afgivet af private værdiansættes som udgangspunkt til ikke at have nogen sikkerhedsmæssig værdi. Øvrige kautioner, der indregnes med en sikkerhedsmæssig værdi, er indgået med offentlige myndigheder og vurderes at have en høj værdi.

Sikkerhedernes værdiansættelse revurderes som minimum ved den årlige gennemgang af koncernens større eksponeringer og genbevillinger. Der tilstræbes herved en løbende opdateret værdiansættelse af koncernens sikkerheder, der fastsættes efter vurdering af aktivernes realisationsværdier med fradrag af omkostninger til afhændelsen m.v. Sikkerhederne i koncernens landbrugsengagementer er udmålt indenfor Finanstilsynets senest udstukne retningslinjer og værdiansættelser, der ligeledes individuelt stresstestes. HA-priser indgår i værdiansættelserne med op til 140 t.kr. Når der konstateres objektiv indikation på kreditforringelse på en eksponering, gennemgås og revurderes modtagne



sikkerheder til forventede realisationsværdier efter individuelle værdiansættelser og eksterne vurderinger.

Udlån kan enten være performing eller non-performing. Udlån, som er i restance med mere end 90 dage, bliver som udgangspunkt klassificeret og rapporteret som non-performing. Nedskrivning på non-performing udlån afhænger af en konkret vurdering af tabsrisikoen.

Kreditlempelse defineres som genforhandling af lånevilkår eller restrukturering af udlån som følge af, at en låntager er i økonomiske problemer. Formålet med at yde kreditlempelse for en tidsbegrænset periode er at sikre tilbagebetaling af det ydede udlån. Eksempler på genforhandlede lånevilkår er ændring i afdragsprofil og renteniveau. Kreditlempelse foretages på individuel basis og følges op af en konkret vurdering af nedskrivningsbehov. Kreditlempede udlån nedskrives i det omfang udlånet ikke er dækket af sikkerheder eller nutidsværdien af fremtidige pengestrømme.

Kriterier og procedurer for nedskrivninger er tilrettelagt i overensstemmelse med retningslinjer i de internationale regnskabsbestemmelser og Finanstilsynets retningslinjer hertil.

Kreditrisikoen overvåges løbende og der udarbejdes selvstændige handlingsplaner for eksponeringer, der udviser utilfredsstillende udvikling.

Spredning på, samt vandring mellem, bonitetskategorier, samt branchemæssig og geografisk fordeling, rapporteres løbende til direktion og bestyrelse.

Kreditafdelingen overvåger løbende udviklingen og ændringerne i samfundsforhold generelt såvel som lokalt og estimerer påvirkninger på bankens drift og risikobillede.

Metoder og praksis vedrørende nedskrivninger er anført under (anvendt regnskabspraksis) note 1 til koncernregnskabet. Der henvises desuden til note 30 til koncernregnskabet for en opgørelse og specifikation af koncernens kreditrisici.

Markedsrisiko, hvorved forstås at markedsværdien af aktiver eller passiver ændres som følge af ændringer i markedsf forholdene, specielt for værdipapirer og valuta. Renterisiko opgøres på grundlag af Finanstilsynets regler og rapporteres løbende tillige med valutapositioner og aktierisiko til direktion og bestyrelse.

Afledte finansielle instrumenter anvendes udelukkende som afdækning mod tab som følge af renteændringer og/eller valutakursændringer på fastforrentede udlån, lån i valuta, kunders



finansielle forretninger samt til afdækning af markedsrisiko på beholdningen af obligationer, aktier og værdipapirer i valuta.

Der foretages løbende overvågning af, at bemyndigelserne i henhold til de fastlagte rammer overholdes.

Koncernens politikker og styring sikrer, at finansielle aktiver og investeringer finansieres gennem egenkapital, indlån samt lån med længere løbetider på de finansielle markeder.

Likviditetsrisiko, hvorved forstås risikoen for tab som følge af at:

- finansieringsomkostningerne stiger uforholdsmæssigt
- forretningsomfanget begrænses som følge af manglende finansiering
- koncernen i yderste konsekvens bliver ude af stand til at honorere sine forpligtelser på grund af manglende finansiering

Den generelle likviditetsrisiko styres ud fra rammer fastsat af ledelsen. Koncernen styrer efter en opgørelse af likviditetsberedskabet i overensstemmelse med retningslinjerne i de fælles europæiske regler, CRD IV forordningen (LCR-krav).

Likviditeten styres på daglig basis således, at såvel aktuel som fremtidig likviditetsbehov er sikret. Forholdet mellem indlån og udlån overvåges tæt med henblik på at sikre en hensigtsmæssig finansiering af koncernens aktiver, herunder specielt udlån.

Ledelsens interne målsætning er en balancesammensætning, der såvel på kort som på længere sigt sikrer et tilstrækkeligt og stabilt likviditetsberedskab.

Opgørelse af LCR viser ultimo 2018 en LCR-brøk på 301 %. Den interne målsætning for LCR er min. 130 %, svarende til lovkravet med tillæg af en sikkerhedsmargin på 30 %-point.

Operational risiko, herved forstås risikoen for tab som følge af fejl i interne processer, menneskelige fejl, systemfejl eller tab som følge af eksterne forhold, herunder retslige risici, juridiske og lovgivningsmæssige og etiske krav, som er gældende for branchen.

Fynske Bank arbejder løbende med at minimere den operationelle risiko ved blandt andet at overvåge ændringer i relevant lovgivning samt løbende at tilpasse forretningsgange hertil. Det er økonomifunktionens ansvar at overvåge dette, med henblik på minimering af fejl og tab under operationel risiko.

IT området er en væsentlig operationel risiko. Leverance af IT sikres hovedsageligt af BEC, som har særlig indsigt og erfaring indenfor dette område.

I de risikovægtede poster har koncernen ultimo 2018 medregnet 541,4 mio. kr. til operationel risiko, svarende til 13,0 % af de samlede risikovægtede poster.

Kontrol- og risikostyringssystemer

Bestyrelse og direktion har det overordnede ansvar for koncernens kontrol- og risikostyring i forbindelse med regnskabsaflæggelsesprocessen, herunder overholdelse af relevant lovgivning og anden regulering i forbindelse med regnskabsaflæggelsen. Koncernens kontrol- og risikostyringssystem kan skabe en rimelig, men ikke absolut sikkerhed for, at uretmæssig brug af aktiver, tab og/eller væsentlige fejl og mangler i forbindelse med regnskabsaflæggelsen undgås. Bestyrelsen, risikoudvalget, revisionsudvalget og direktionen vurderer løbende væsentlige risici og interne kontroller i forbindelse med koncernens aktiviteter og deres eventuelle indflydelse på regnskabsaflæggelsen.

Ansvar for den daglige opretholdelse af et effektivt kontrolmiljø og for det interne kontrol- og risikostyringssystem i forbindelse med regnskabsaflæggelsen, ligger hos direktionen. Fagcheferne er ansvarlige indenfor deres områder. Ansvar og beføjelser er fastlagt i bestyrelsens politikker, procedurer og instruks til direktionen.

En uddybende beskrivelse af koncernens risikoforhold er indeholdt i solvens- og risikoreporten. Rapporten offentliggøres på Fynske Banks hjemmeside: www.fynskebank.dk/risikoreport



AKTIONÆRFORHOLD

Børsnotering

Fynske Bank har én aktieklasser og hele aktiekapitalen, og dermed alle aktier, er optaget til notering på Nasdaq Copenhagen med fondskode DK0060520377.

Der gælder ingen begrænsninger i aktiernes omsættelighed.

Stemmerettigheder

Hvert aktiebeløb på 10 kr. giver én stemme. Ingen aktionær kan dog for sit eget vedkommende afgive stemmer for mere end 20 pct. af bankens til enhver tid værende stemmeberettigede aktiekapital.

Aktier, der ifølge notering i bankens ejerbog tilhører forskellige ejere, anses i henhold til stemmerettighed, som tilhørende én aktionær, såfremt der mellem ejerne består en sådan særlig forbindelse, at udøvelsen af stemmeretten på aktierne må anses for bestemt af samme interessegruppe, herunder i tilfælde, hvor ejerne gennem aktiebesiddelse eller på anden måde er knyttet til en fælles koncern eller andet interessefællesskab.

Udbyttepolitik

Fynske Banks udbyttepolitik er fastlagt med udgangspunkt i, at aktiens samlede afkast over tid skal være attraktivt. Udbyttepolitikken er et af flere instrumenter til at sikre størst mulig værditilvækst til aktionærerne.

Målsætningen i Fynske Banks udbyttepolitik er udlodning af en tredjedel af årets nettoresultat efter skat, enten som udbytte eller som et tilbagekøb af bankens aktier. Udbyttepolitikken vil dog til enhver tid være afstemt i forhold til Fynske Banks kapitalplanlægning, idet målopfyldelsen af kernekapitalprocent og kapitalprocent går forud for udlodning af udbytte.



Antal aktionærer og større aktionærer

Ved udgangen af 2018 ejes Fynske Bank af i alt 9.089 aktionærer.

I fortegnelse over større aktionærer er opført:

- Fonden for Fynske Bank
Hjemsted: 5700 Svendborg
Ejerandel/stemmeandel: 44,97 % / 20 %
- Alex Gundersen Tobacco Company Aktieselskab
Hjemsted: 5610 Assens
Ejerandel/stemmeandel: 10,01 % / 10,01 %
- Strategic Investment A/S
Hjemsted: 1302 København K
Ejerandel/stemmeandel: 9,27 % / 9,27 %

Egne aktier

Bankens beholdning af egne aktier udgjorde ved årets udgang 89.536 stk. svarende til 1,2 % af aktiekapitalen.

Jævnfør regnskabsbestemmelserne er dagsværdien på anskaffelsestidspunktet på 7,8 mio. kr. fratrukket egenkapitalen.

Børskurs

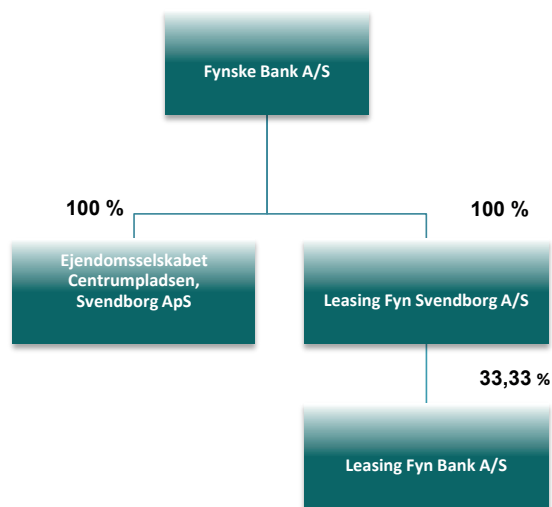
Fynske Bank-aktien blev ved årets udgang noteret til kurs 80,5 pr. aktie á 10 kr. mod kurs 87,0 ultimo 2017.

Generalforsamling

Ordinær generalforsamling afholdes onsdag den 20. marts 2019 kl. 16:30 i Kulturhus Svendborg, Ramsherred 4, 5700 Svendborg.

KONCERNFORHOLD

Koncernens juridiske selskabsstruktur er som vist nedenfor.



Ejendomsselskabet Centrumpladsen, Svendborg ApS beskæftiger sig med drift af bankens domicilejendom i Svendborg. Leasing Fyn Svendborg A/S beskæftiger sig med factoring og finansiel leasing. Leasing Fyn Svendborg A/S administreres af Leasing Fyn Bank A/S.



ORGANISATION OG SELSKABSLEDELSE

Repræsentantskabet

Det følger af Fynske Banks vedtægter, at bankens generalforsamling vælger repræsentantskabet. Valgbare til repræsentantskabet er de aktionærer, der opfylder lovgivningens almindelige bestemmelser for at blive medlem af en banks bestyrelse. Det enkelte medlem kan længst sidde i repræsentantskabet til første ordinære generalforsamling efter udløbet af det år, hvori vedkommende er fyldt 70 år. Tilsvarende aldersgrænse gælder for bankens bestyrelsesmedlemmer.

Bankens repræsentantskab består ultimo 2018 af 49 medlemmer. Repræsentantskabet skal, jf. vedtægternes § 11, stk., 3, løbende reduceres til maksimalt 40 medlemmer ved naturlig afgang. Repræsentantskabet fastsætter hvert år på sit møde i februar det antal medlemmer, der indstilles til valg på generalforsamlingen i marts. Det enkelte medlem vælges for en periode på 4 år.

Repræsentantskabets opgaver består i at vælge medlemmer til bestyrelsen for Fynske Bank samt at fastsætte bestyrelsesmedlemmernes vederlag. Herudover træffer repræsentantskabet beslutning om indstilling af bestyrelsens forslag til generalforsamlingen om ændring af vedtægterne.

Oversigt over repræsentantskabets medlemmer fremgår af side 78.

Bestyrelsen

Bestyrelsen vælges af repræsentantskabet, bortset fra de medlemmer, der vælges i henhold til lovgivningens regler om repræsentation af medarbejdere i bestyrelsen. Bestyrelsen konstituerer selv sin formand og næstformand.

Bestyrelsen for Fynske Bank består i henhold til vedtægterne af 6 medlemmer valgt af repræsentantskabet og 3 medlemmer, der, i henhold til lovgivningen herom, er valgt af og blandt medarbejderne.

Valgperioden for de repræsentantskabsvalgte medlemmer er 3 år, med ny- eller genvalg af 2 medlemmer hvert år.

Oversigt over bestyrelsens medlemmer og disses ledelseshverv med videre fremgår af side 18.

Bestyrelsens opgaver og ansvar

Det er bestyrelsens opgave og ansvar at forestå den overordnede ledelse samt udøve tilsyn og kontrol med direktionens daglige ledelse af banken. Bestyrelse og direktion i forening forestår ledelsen af bankens anliggender og skal sørge for en forsvarlig organisation af bankens virksomhed.

Bestyrelsens opgaver og ansvar fastlægges i henhold til lovgivningen bl.a. i bestyrelsens forretningsorden, der revurderes af den samlede bestyrelse hvert år. Forretningsordenen indeholder blandt andet procedurer for bestyrelsens arbejdsform samt en beskrivelse af bestyrelsesformandens opgaver og ansvarsområder. Bestyrelsens delegering af ansvar er fastlagt i bestyrelsens instruks til direktionen. Instruksen revurderes årligt af den samlede bestyrelse.

Bestyrelsen mødes efter en forud fastlagt årlig mødeplan og med fastlagt årshjul og arbejdsplan. Der tilstræbes afholdt møde en gang om måneden undtagen juli, og derudover efter behov.

I 2018 har der været afholdt 17 fysiske og 6 elektroniske møder. Endvidere har bestyrelsen deltaget i 2 seminarer om strategi og overordnet ledelse.

Bestyrelsens evalueringsprocedure

Bestyrelsen foretager hvert år en evaluering af sit arbejde. Evalueringen foretages i samarbejde med og efter en arbejds metode udarbejdet af Finanssektorens Uddannelsescenter. Forud for selve evalueringen i 2018 udfyldte hvert medlem et spørgeskema, som bl.a. omhandlede bestyrelsens og ledelsesudvalgenes arbejde, kvaliteten heraf, samarbejdet med direktionen samt bestyrelsens kompetencer. Bestyrelsen foretog herefter på et separat møde i



november 2018 en evaluering af sit arbejde med udgangspunkt i resultatet af spørgeskemaundersøgelsen. Hovedkonklusionen af evalueringen var, 1) at bestyrelsen tilsammen har de fornødne kompetencer, 2) at alle medlemmer bidrager i bestyrelsens arbejde på tilfredsstillende og konstruktiv vis, 3) at samarbejdet med direktionen er tilfredsstillende, 4) at formandens ledelse, herunder inddragelse af alle synspunkter, er tilfredsstillende, 5) at udvalgenes arbejde er tilfredsstillende, 6) at arbejdets tilrettelæggelse og det materiale, der tilstilles bestyrelsen er tilfredsstillende.

Minimum hvert tredje år inddrages der ekstern bistand i forbindelse med evalueringen. Dette er senest sket i forbindelse med evalueringen i 2017.

Direktionen

Direktionen ansættes af bestyrelsen, der fastsætter direktionens ansættelsesvilkår. Direktionen består for nærværende af administrerende direktør Petter Blondeau Rasmussen. Direktionen er ansvarlig for bankens daglige virke og rapporterer løbende til bestyrelsen på bestyrelsesmøderne, herunder om overholdelsen af de bemyndigelser, der er fastlagt i bestyrelsens instruks til direktionen.

Direktionens ledelsehverv med videre fremgår af side 20.

Revisionsudvalg

Bestyrelsen har, jf. lov om godkendte revisorer og revisionsvirksomheder, nedsat et revisionsudvalg.

Revisionsudvalget har pr. 31. december 2018 følgende sammensætning:

- direktør Finn Boel Pedersen (formand)
- adm. direktør, cand.agro. HD, Peter Cederfeld de Simonsen
- advokat Arne Knudsen

Møder afholdes så ofte, som formanden finder det nødvendigt, dog minimum 4 gange årligt.

Revisionsudvalgets opgaver består i at:

- overvåge regnskabsafslæggelsesprocessen,
- overvåge om virksomhedens interne kontrolsystem, interne revision og risikostyringssystemer fungerer effektivt,
- overvåge den lovpligtige revision af årsrapporten m.v.,
- overvåge og kontrollere revisors uafhængighed, jf. lov om godkendte revisorer og revisionsvirksomheder § 24, herunder særligt leveringen af yderligere tjenesteydelser til virksomheden.

Revisionsudvalget har i 2018 afholdt 4 møder, hvor disse opgaver blev behandlet.

Risikoudvalg

Bestyrelsen har nedsat et risikoudvalg jf. § 80 b i lov om finansiel virksomhed.

Risikoudvalget har pr. 31. december 2018 følgende sammensætning:

- adm. direktør, cand.agro., HD, Peter Cederfeld de Simonsen (formand)
- advokat Arne Knudsen
- direktør Finn Boel Pedersen
- medarbejdervalgt medlem, erhvervsrådgiver Louise Andersen

Møder afholdes så ofte, som et medlem finder det nødvendigt, dog minimum 2 gange årligt.

Risikoudvalgets opgaver består i at:

- rådgive bestyrelsen om bankens overordnede nuværende og fremtidige risikoprofil og strategi,
- bistå bestyrelsen med at påse, at bestyrelsens risikostrategi implementeres korrekt i organisationen,
- vurdere om bankens udbud af finansielle produkter og ydelser er i overensstemmelse med forretningsmodellen og risikoprofilen,
- vurdere om incitamenterne ved aflønningsstrukturen tager højde for bankens risici, kapital og likviditet,
- vurdere bankens forsikringsmæssige afdækning af risici.

Udvalget har i 2018 afholdt 4 møder, hvor disse opgaver blev behandlet.

Aflønningsudvalg

Bestyrelsen har nedsat et aflønningsudvalg jf. § 77 c i lov om finansiel virksomhed.

Aflønningsudvalget har pr. 31. december 2018 følgende sammensætning:

- adm. direktør, cand.agro., HD, Peter Cederfeld de Simonsen (formand)
- advokat Arne Knudsen
- medarbejdervalgt medlem, kunderådgiver Ole E. Rasmussen

Møder afholdes så ofte, som et medlem finder det nødvendigt, dog minimum 2 gange årligt.

Aflønningsudvalgets opgaver består i at:

- forestå det forberedende arbejde for bestyrelsens beslutninger vedrørende aflønning, herunder lønpolitik og andre beslutninger herom, som kan have indflydelse på bankens risikostyring,
- varetage bankens langsigtede interesser i det forberedende arbejde, herunder også i forhold til aktionærer og andre investorer samt offentlighedens interesser,
- andre opgaver, herunder at forberede bestyrelsens udpegning af væsentlige risikotagere,
- opgaver i forbindelse med bankens efterlevelse af aflønningspolitikken i relation til boligkreditdirektivet,
- kontrol med aflønning af ledelsen af den del af organisationen, der forestår kontrol af overholdelse af grænser for risikotagning samt ledelsen af den del af organisationen, der i øvrigt forestår kontrol og revision, herunder ledelsen af compliancefunktionen og den interne revisionschef.

Udvalget har i 2018 afholdt 2 møder, hvor disse opgaver blev behandlet.

Nomineringsudvalg

Bestyrelsen har nedsat et nomineringsudvalg jf. § 80 a i lov om finansiel virksomhed.

Nomineringsudvalget har pr. 31. december 2018 følgende sammensætning:

- adm. direktør, cand.agro., HD, Peter Cederfeld de Simonsen (formand)
- advokat Arne Knudsen



Møder afholdes så ofte, som et medlem finder det nødvendigt, dog minimum 2 gange årligt.

Nomineringsudvalgets opgaver består i at:

- foreslå kandidater til bankens bestyrelse herunder at udarbejde en beskrivelse af de funktioner og kvalifikationer, der kræves til den bestemte post, og angive den tid, der forventes at skulle afsættes hertil,
- opstille måltal for det underrepræsenterede køn og udarbejde en politik for hvordan måltallet opnås,
- fastlægge en politik for mangfoldighed i bestyrelsen,
- vurdere bestyrelsens størrelse, struktur, sammensætning og resultater i forhold til de opgaver, der skal varetages, og rapportere samt fremsætte anbefalinger til eventuelle ændringer herom til den samlede bestyrelse,
- vurdere om den samlede bestyrelse har den fornødne kombination af viden, faglig kompetence, mangfoldighed og erfaring, og om det enkelte medlem lever op til kravene i lov om finansiel virksomhed § 64 og rapportere samt fremsætte anbefalinger til eventuelle ændringer herom til den samlede bestyrelse.
- sikre, at bestyrelsens beslutningstagning ikke domineres af en enkelt person eller af en lille gruppe personer på en måde, der skader bankens interesser som helhed.

Udvalget og bestyrelsen har fastlagt bankens politik for mangfoldighed i bestyrelsen, der blandt andet beskriver ønsket om kompetencer og forskellighed med særligt vægt på forskelle i faglighed, erhvervs erfaring, køn og alder.

På bankens hjemmeside er kompetenceprofilen for bestyrelsen i Fynske Bank beskrevet.

Udvalget har i 2018 afholdt 3 møder, hvor de disse opgaver blev behandlet. Endvidere har udvalget foretaget indstilling af medlemmer til valg til bankens repræsentantskab på generalforsamlingen. Udvalget indstiller desuden forslag til bestyrelsens udpegning af 2 medlemmer til bestyrelsen for Fonden for Fynske Bank.

Ændring af bankens vedtægter

Jævnfør vedtægterne er bestyrelsen bemyndiget til at foretage de ændringer af vedtægterne, som er fornødne ved en udnyttelse af bemyndigelse til forhøjelse af aktiekapitalen.

Af vedtægterne fremgår, at til vedtagelse af beslutning om ændring af vedtægterne eller Fynske Banks opløsning kræves, at forslaget vedtages med 2/3 af såvel de afgivne stemmer som af den på generalforsamlingen repræsenterede stemmeberettigede aktiekapital.

Er forslaget om ændringer i vedtægterne eller Fynske Banks opløsning ikke fremsat af bankens repræsentantskab, kræves yderligere, at mindst 2/3 af aktiekapitalen er repræsenteret på generalforsamlingen.

Lønpolitik

Bankens lønpolitik indeholder bestemmelse om, at der ikke udbetales resultatafhængige variable løndelev til bestyrelse, direktion eller ansatte, hvis aktiviteter har væsentlig indflydelse på bankens risikoprofil (væsentlige risikotagere), hverken i form af løn, aktier, optioner eller pensionsbidrag.

Der udbetales heller ikke resultatafhængige variable løndelev til øvrige ansatte.

Lønpolitikken skal godkendes af generalforsamlingen.

Bankens lønpolitik kan ses på bankens hjemmeside: www.fynskebank.dk/lønpolitik

Der henvises endvidere til den årlige vederlagsrapport på bankens hjemmeside.

Lovpligtig redegørelse for virksomhedsledelse (God selskabsledelse) samt FinansDanmarks ledelseskodex

Fynske Bank arbejder positivt for efterlevelse af anbefalingerne om god selskabsledelse (Corporate Governance) samt for efterlevelse af FinansDanmarks ledelseskodex. Fynske Bank følger og efterlever i det væsentlige alle anbefalinger i begge ledelseskodex, som bestyrelsen ser som gode og nyttige værktøjer i samspillet mellem Fynske Bank, kunder, medarbejdere, aktionærer, samarbejdspartnere, leverandører, lokalsamfundet og øvrige interessenter. Bestyrelsen ser disse som en grundlæggende ledelsesforudsætning for bankens fortsatte udvikling.

Fynske Banks holdning til begge sæt anbefalinger gennemgås årligt af bestyrelsen og er beskrevet, efter følg eller forklar-princippet, på Fynske Banks hjemmeside www.fynskebank.dk/godselskabsledelse hvortil der henvises.

Redegørelse om målopfyldelsen for det underrepræsenterede køn i ledelsen

I medfør af lov om finansiel virksomheds § 79 a har bestyrelsen vedtaget en politik og målsætning for andelen af det underrepræsenterede køn i ledelsen.

Det er bestyrelsens mål, at andelen af kvindelige, repræsentantskabsvalgte bestyrelsesmedlemmer fra 2019/2020 skal udgøre minimum 15 % mod 0 % ultimo 2018. Det bemærkes, at på grund af overgangsbestemmelser i forbindelse med fusionen i 2013, har der i perioden 2013 – 2017 ikke været reel mulighed for udskiftning af bestyrelsesmedlemmerne. Bestyrelsens størrelse er i denne periode reduceret fra 15 til 9 medlemmer. På tilsvarende vis er repræsentantskabet i same periode reduceret fra 72 til aktuelt 49 medlemmer, hvor målet i henhold til vedtægterne er, at repræsentantskabet skal bestå af maksimalt 40 medlemmer. Der er således ikke tilført nye medlemmer til repræsentantskabet siden 2013. Bestyrelsen vælges fortrinsvist blandt repræsentantskabets medlemmer. Det er nomineringsudvalgets hensigt at indstille kandidater til bestyrelsen med udgangspunkt i såvel Politik og målsætning for andelen af det underrepræsenterede køn som Politik for mangfoldighed i bestyrelsen ligesom der vil blive foretaget en vurdering af hvilke kompetencer, der kan supplere og komplementere bestyrelsen.

For øvrige ledelsesniveauer, dvs. direktører, stabschefer, filialdirektører, filialchefer og privatkundechefer, er det bankens overordnede mål, at tilvejebringe en passende lige fordeling af mænd og kvinder i ledelsen. Banken har opstillet følgende konkrete mål: 1) Bankens medarbejdere skal uanset køn opleve, at de har samme muligheder for karriere og lederstillinger. 2) Andelen af kvindelige ledere skal udgøre 25-30 pct. inden år 2019. Ultimo 2018 udgør antallet af kvindelige ledere 26 %, hvilket således er inden for den opstillede målsætning. For som minimum at opretholde andelen af kvindelige ledere inspirerer banken, bl.a. ved de årlige medarbejderudviklingssamtaler, kvindelige medarbejdere til at søge lederstillinger, ligesom der aftales individuelle udviklingsplaner, bl.a. med henblik på at gøre sig parat til en lederstilling.



LEDELSESHVERV BESTYRELSE OG DIREKTION

Ledelsesposter, særlige kompetencer, mødedeltagelse samt aktiebesiddelser (inkl. nærtstående):

BESTYRELSE:



**Adm. direktør, cand.agro., HD
Peter Cederfeld de Simonsen, formand**
(f. 1960)

- Indvalgt i 2013
- Nuværende valgperiode udløber 2020
- Opfylder Komiteen for god Selskabsledelses definition af uafhængighed

Øvrige ledelsesposter:

Bestyrelsesformand i:

- A/S Det Fynske Landbocenter, Ejd.selsk.
- A/S Hindsgavl
- Patriotisk Selskab

Bestyrelsesmedlem i:

- Bygningsarvsfonden
- Bark Rådgivning A/S
- De Fynsk Landboforeningers Jubilæumsfond af 19. marts 1981
- European Foundation House SA
- Foreningen for Byggeriets Samfundsansvar
- Kanalbyen i Fredericia P/S
- FredericiaC Komplementar A/S
- Fyens Stifts Patriotiske Selskabs Fællesfond
- Fynsk Landbrugs Eventforening
- H B Kochs Fond af 12. april 1965
- Komplementarselskabet Køge Kyst A/S
- Køge Kyst P/S
- NærHeden P/S
- Komplementarselskabet NærHeden A/S
- Ringkøbing K ApS
- Rosenfeldt Familiefond
- Wefri Holding ApS
- Wefri A/S

Direktør i:

- Realdania By og Byg A/S
- Boligejendom ApS
- Arealudvikling ApS

Særlige kompetencer

- Økonomi
- Ledelse
- Bestyrelsesarbejde
- Landbrug
- Ejendomsmarkedet
- Finansiell sektor

Mødedeltagelse – bestyrelsen

- 23 ud af 23 mulige møder

Mødedeltagelse – revisionsudvalg

- 4 ud af 4 mulige møder

Mødedeltagelse – risikoudvalg

- 4 ud af 4 mulige møder

Mødedeltagelse – nomineringsudvalg

- 3 ud af 3 mulige møder

Mødedeltagelse – aflønningsudvalg

- 2 ud af 2 mulige møder

Antal aktier i Fynske Bank: 385 stk.

Ændringer i regnskabsåret: ingen.



Advokat Arne Knudsen, næstformand
(f. 1948)

- Indvalgt i 1992
- Nuværende valgperiode udløber 2019
- Opfylder ikke Komiteen for god Selskabsledelses definition af uafhængighed

Øvrige ledelsesposter:

Bestyrelsesformand i:

- 2KJ A/S
- Regional Invest Fyn A/S
- C&W arkitekter A/S
- Probus City Ejendomme ApS
- Probus Tværkajen ApS

Bestyrelsesmedlem i:

- Fonden for Fynske Bank
- Holbecks Fajance's Fond
- Probus Rosenbækken ApS
- Svendborg Vand A/S
- Svendborg Spildevand A/S
- Svendborg Affald A/S
- Svendborg Forsyning A/S
- Svendborg Forsyningservice A/S

Direktør i:

- Advokatanpartsselskabet Arne Knudsen
- AKN Svendborg ApS
- ARKN ApS
- Ejendomsselskabet Rudkøbing II ApS
- Ejendomsselskabet Centrumpladsen ApS
- Ejendomsselskabet Torvet 3, Svendborg ApS

Særlige kompetencer

- Økonomi
- Ledelse
- Bestyrelsesarbejde
- Ejendomsmarkedet
- Finansiell sektor
- Erhvervsjura

Mødedeltagelse – bestyrelsen

- 23 ud af 23 mulige møder

Mødedeltagelse – revisionsudvalg

- 4 ud af 4 mulige møder

Mødedeltagelse – risikoudvalg

- 4 ud af 4 mulige møder

Mødedeltagelse – nomineringsudvalg

- 3 ud af 3 mulige møder

Mødedeltagelse – aflønningsudvalg

- 2 ud af 2 mulige møder

Antal aktier i Fynske Bank: 10.960 stk.

Ændringer i regnskabsåret: ingen.



Lektor Jeppe Gorm Frederiksen

(f. 1956)

- Indvalgt i 1997
- Nuværende valgperiode udløber 2019
- Opfylder ikke Komitéen for god Selskabsledelse's definition af uafhængighed

Øvrige ledelsesposter:
Ingen

Særlige kompetencer

- IT
- Privatkundemarkedet

Mødedeltagelse – bestyrelsen

- 21 ud af 23 mulige møder

Antal aktier i Fynske Bank: 1.160 stk.

Ændringer i regnskabsåret: ingen.



Kunderådgiver Ole Eiler Rasmussen

(f. 1957)

- Medarbejdervalgt i 2017
- Nuværende valgperiode udløber 2021

Øvrige ledelsesposter:
Ingen.

Særlige kompetencer

- Privatkundemarkedet

Mødedeltagelse – bestyrelsen

- 23 ud af 23 mulige møder

Mødedeltagelse – aflønningsudvalg

- 2 ud af 2 mulige møder

Antal aktier i Fynske Bank: 520 stk.

Ændringer i regnskabsåret: +280 stk.



Erhvervsrådgiver Kristoffer Marchmann

(f. 1987)

- Medarbejdervalgt i 2017
- Nuværende valgperiode udløber 2021

Øvrige ledelsesposter:

Bestyrelsesmedlem i:

- Fonden for Fynske Bank
- Kredsbestyrelsesmedlem i Finansforbundet – Kreds Vest

Særlige kompetencer

- Privatkundemarkedet
- Erhvervskundemarkedet

Mødedeltagelse – bestyrelsen

- 23 ud af 23 mulige møder

Antal aktier i Fynske Bank: 100 stk.

Ændringer i regnskabsåret: ingen.



Erhvervsrådgiver Louise Andersen

(f. 1985)

- Medarbejdervalgt i 2017
- Nuværende valgperiode udløber 2021

Øvrige ledelsesposter:
Ingen.

Særlige kompetencer

- Privatkundemarkedet
- Erhvervskundemarkedet

Mødedeltagelse – bestyrelsen

- 20 ud af 23 mulige møder

Mødedeltagelse – risikoudvalg

- 0 ud af 1 muligt møde

Antal aktier i Fynske Bank: 110 stk.

Ændringer i regnskabsåret: ingen.



Arkitekt Michael Købmand Petersen

(f. 1958)

- Indvalgt i 2009
- Nuværende valgperiode udløber 2021
- Opfylder Komitéen for god Selskabsledelse's definition af uafhængighed

Øvrige ledelsesposter:

Bestyrelsesmedlem:

- C&W arkitekter A/S
- Hospice Sydlyn

Direktør i:

- MP Svendborg ApS

Særlige kompetencer

- Økonomi
- Ledelse
- Ejendomsmarkedet

Mødedeltagelse – bestyrelsen

- 22 ud af 23 mulige møder

Antal aktier i Fynske Bank: 1.280 stk.

Ændringer i regnskabsåret: ingen.



Kædechef

Niels Peter Nøddeskou-Fink

(f. 1966)

- Indvalgt i 2017
- Nuværende valgperiode udløber 2021
- Opfylder Komitèen for god Selskabsledelses definition af uafhængighed

Øvrige ledelsesposter:

Bestyrelsesmedlem i:

- Gudme Vandværk

Særlige kompetencer

- Økonomi
- Ledelse
- Ejendomsmarkedet
- Autobranschen
- Finansiell sektor

Mødedeltagelse – bestyrelsen

- 22 ud af 23 mulige møder

Antal aktier i Fynske Bank: 1.610 stk.

Ændringer i regnskabsåret: ingen.



Direktør Finn Boel Pedersen

(f. 1958)

- Indvalgt i 2013
- Nuværende valgperiode udløber 2019
- Opfylder Komitèen for god Selskabsledelses definition af uafhængighed

Øvrige ledelsesposter:

Bestyrelsesformand i:

- Dansk Boligbyg Koncernen
 - Base Erhverv A/S
 - Bækkelunden Horsens ApS
 - Base Udvikling A/S
 - Dansk Boligbyg A/S
 - Dansk Boligbyg Holding A/S
 - Ejendomsudvikling Danmark A/S
 - Erhvervsbyvej 4 ApS
 - Erhvervsbyvej 11 ApS
 - Erhvervsbyvej 14 ApS
 - Vangsoe Gruppen ApS
 - Udviklingselskabet Horsens Syd ApS

- DN Koncernen
 - DN Albuen ApS
 - DN Apterig A/S
 - DNG Invest A/S
 - DN Tømrer A/S
 - DN Vejlevej 465 A/S
 - Ejendomsvækst Kolding A/S
 - Damstien ApS

- Hans Larsen Koncernen
 - HH Invest, Kolding ApS
 - HL Ejendomme Kolding ApS

- Payproff A/S
- Nortec System A/S
- Contrans A/S

Bestyrelsesmedlem i:

Autocentralkoncernen:

- Autocentralen.com Vejle A/S
- Auto-Centralen Holding ApS
- Auto-Centralen Horsens A/S
- Autocentralen A/S
- Core Bolig koncernen
 - Core Bolig VI Investoraktieselskab Nr. 1
 - Core Bolig VI Kommanditaktieselskab
- Baxx Promotion A/S
- Dorthealund A/S
- Fonden for Fynske Bank
- Jørgen Lund Frederiksen A/S

PVJ Koncernen

- P.V. Johansen Holding A/S
- PVJ Ejendomme I P/S
- PVJ Ejendomme II P/S
- S. E. Hansson Holding ApS

Særlige kompetencer

- Økonomi
- Ledelse
- Bestyrelsesarbejde
- Ejendomsmarkedet
- Landbrug
- Finansiell sektor

Mødedeltagelse – bestyrelsen

- 22 ud af 23 mulige møder

Mødedeltagelse – revisionsudvalg

- 4 ud af 4 mulige møder

Mødedeltagelse – risikoudvalg

- 3 ud af 4 mulige møder

Antal aktier i Fynske Bank: 110 stk.

Ændringer i regnskabsåret: ingen.



DIREKTION:

Adm. direktør

Petter Blondeau Rasmussen

(f. 1959)

- Adm. direktør siden 2013

Øvrige ledelsesposter:

Bestyrelsesformand i:

- Leasing Fyn Svendborg A/S

Bestyrelsesmedlem i:

- FR I af 16. september 2015
- Leasing Fyn Bank A/S
- Regional Invest Fyn A/S
- Totalkredit A/S
- FinansDanmark
- Pras A/S
- Foreningen Lokale Pengeinstitutter
- Finanssektorens Uddannelsescenter

Antal aktier i Fynske Bank: 1.600 stk.

Ændringer i regnskabsåret: Ingen.



Offentliggjorte selskabsmeddelelser i 2018

- 22.01.2018 nr. 2018/01 Opjustering af forventningerne til 2017
- 15.02.2018 nr. 2018/02 Årsrapport 2017
- 19.02.2018 nr. 2018/03 Indkaldelse til ordinær
generalforsamling i Fynske Bank A/S
- 12.03.2018 nr. 2018/04 Salg af ValueInvest Asset Management
S. A. Luxembourg
- 13.03.2018 nr. 2018/05 Forløb ordinær generalforsamling
- 17.05.2018 nr. 2018/06 Periodemeddelelse 1. kvartal 2018
- 18.08.2018 nr. 2018/07 Delårsrapport 1. halvår 2018
- 08.11.2018 nr. 2018/08 Finanskalender 2019
- 08.11.2018 nr. 2018/09 Periodemeddelelse 1.-3. kvartal 2018

SAMFUNDSANSVAR

(CSR – Corporate Social Responsibility)

Bestyrelsen har vurderet, at der ikke er behov for en egentlig politik for samfundsansvar, herunder heller ikke for politikker for at respektere menneskerettigheder eller for reduktion af klimapåvirkningen. Baggrunden herfor er, at Fynske Bank, bl.a. i kraft af et stort engagement som en lokal bank, naturligt er en aktiv medspiller i lokalsamfundets udvikling, herunder medvirkende til etablering af nye arbejdspladser.

Der henvises til bankens redegørelse for samfundsansvar på hjemmesiden.



Note		1.000 DKK	2018	2017
2	Renteindtægter opgjort efter den effektive rentes metode		147.656	153.248
2	Andre renteindtægter		5.140	7.925
	Renteindtægter		152.796	161.173
3	Renteudgifter		6.687	8.449
	Netto renteindtægter		146.109	152.724
	Udbytte af aktier m.v.		4.701	7.635
4	Gebyrer og provisionsindtægter		115.596	108.697
	Afgivne gebyrer og provisionsudgifter		10.416	11.463
	Netto rente- og gebyrindtægter		255.990	257.593
5	Kursreguleringer		40.926	16.775
6	Andre driftsindtægter		6.832	12.541
7+8	Udgifter til personale og administration		205.097	193.080
	Af- og nedskrivning på immaterielle og materielle aktiver		11.213	12.045
9	Andre driftsudgifter		2.117	1.654
10	Nedskrivninger på udlån og tilgodehavender m.v.		-4.393	-8.556
11	Resultat af kapitalandele i associerede og tilknyttede virksomheder		3.047	2.776
	Resultat før skat		92.761	91.462
12	Skat		9.270	16.768
	Årets resultat		83.491	74.694
	Resultat pr. aktie i kr.		11,15	9,98
	Udvandet resultat pr. aktie i kr.		11,15	9,98
	Totalindkomstopgørelse			
	Årets resultat		83.491	74.694
	<i>Anden totalindkomst</i>			
	<i>Anden totalindkomst, som ikke kan blive reklassificeret til resultatopgørelsen</i>			
	Opskrivning på domicilejendomme		2.677	0
	Skat af opskrivning på domicilejendomme		-426	0
			2.251	0
	<i>Anden totalindkomst</i>			
	<i>Anden totalindkomst, som kan blive reklassificeret til resultatopgørelsen</i>			
	Værdiregulering af sikringsinstrumenter		-75	65
	Skat af værdiregulering af sikringsinstrumenter		17	-14
			-58	51
	Årets totalindkomst		85.684	74.745
	Totalindkomst pr. aktie i kr.		11,44	9,99
	Udvandet totalindkomst pr. aktie i kr.		11,44	9,99



Note		1.000 DKK	2018	2017
	Aktiver			
	Kassebeholdning og anfordringstilgodehavender hos centralbanker		411.974	177.466
13	Tilgodehavender hos kreditinstitutter og centralbanker		84.730	69.656
14	Udlån og andre tilgodehavender til dagsværdi		1.811	3.008
14	Udlån og andre tilgodehavender til amortiseret kostpris		3.188.210	3.035.181
15	Obligationer til dagsværdi		2.452.029	2.300.426
16	Aktier m.v.		272.887	275.144
17	Kapitalandele i associerede virksomheder		37.025	36.783
18	Aktiver tilknyttet puljeordninger		491.670	484.355
19	Immaterielle aktiver		0	8.300
20	Grunde og bygninger i alt		55.420	53.474
	Investerings ejendomme		14.916	10.804
	Domicilejendomme		40.504	42.670
21	Øvrige materielle aktiver		5.129	6.317
	Aktuelle skatteaktiver		1.283	5.821
22	Andre aktiver		120.543	110.273
	Periodeafgrænsningsposter		6.268	5.859
	Aktiver i alt		7.128.979	6.572.063
	Passiver			
	Gæld			
23	Gæld til kreditinstitutter og centralbanker		125.064	120.293
24	Indlån og anden gæld		5.359.921	4.876.012
	Indlån i puljeordninger		491.670	484.355
25	Andre passiver		37.184	42.928
	Periodeafgrænsningsposter		17.209	18.205
	Gæld i alt		6.031.048	5.541.793
	Hensatte forpligtelser			
	Hensættelser til pensioner og lignende forpligtelser		979	776
26	Hensættelser til udskudt skat		29.976	31.678
	Hensættelser til tab på garantier m.v.		25.135	17.940
27	Hensatte forpligtelser i alt		56.090	50.394
	Egenkapital			
	Aktiekapital		75.810	75.810
	Overført resultat		951.826	904.184
	Foreslået udbytte		12.130	0
	Opskrivningshænlæggelser		2.251	0
	Værdiregulering af sikringsinstrumenter		-176	-118
	Egenkapital i alt		1.041.841	979.876
	Passiver i alt		7.128.979	6.572.063
	Ikke-balanceførte poster			
28	Eventualforpligtelser		1.344.334	1.520.079
29	Andre økonomiske forpligtelser		2.133	1.005



1.000 DKK

	Aktiekapital	Overført resultat	Foreslået udbytte	Opskrivningshænlæggelser	Værdiregulering af sikringsinstrumenter	I alt
Egenkapital 1. januar 2018	75.810	904.184	0	0	-118	979.876
Ændring i regnskabspraksis	0	-23.851	0	0	0	-23.851
Egenkapital pr. 1. januar 2018	75.810	880.333	0	0	-118	956.025
<i>Totalindkomst i 2018</i>						
Årets resultat	0	71.361	12.130	0	0	83.491
Opskrivningshænlæggelser efter skat	0	0	0	2.251	0	2.251
Værdiregulering af sikringsinstrumenter efter skat	0	0	0	0	-58	-58
Årets totalindkomst	0	71.361	12.130	2.251	-58	85.684
<i>Transaktioner med ejere</i>						
Udbetalt udbytte/udbytte af egne aktier	0	0	0	0	0	0
Køb af egne aktier	0	-17.304	0	0	0	-17.304
Salg af egne aktier	0	17.436	0	0	0	17.436
Transaktioner med ejere i 2018	0	132	0	0	0	132
Egenkapital 31. december 2018	75.810	951.826	12.130	2.251	-176	1.041.841

Egenkapital 1. januar 2017	75.810	827.650	24.259	0	-169	927.550
<i>Totalindkomst i 2017</i>						
Årets resultat	0	74.694	0	0	0	74.694
Værdiregulering af sikringsinstrumenter efter skat	0	0	0	0	51	51
Årets totalindkomst	0	74.694	0	0	51	74.745
<i>Transaktioner med ejere</i>						
Udbetalt udbytte/udbytte af egne aktier	0	343	-24.259	0	0	-23.916
Køb af egne aktier	0	-10.157	0	0	0	-10.157
Salg af egne aktier	0	11.654	0	0	0	11.654
Transaktioner med ejere i 2017	0	1.840	-24.259	0	0	-22.419
Egenkapital 31. december 2017	75.810	904.184	0	0	-118	979.876



1.000 DKK

	2018	2017
Drift		
Resultat før skat	92.761	91.462
Betalt skat	419	-24.879
Fortjeneste ved salg af ejendomme	-179	-216
Fortjeneste/tab ved salg af materielle aktiver	-213	0
Dagsværdiændring af investeringsejendom	-1.625	0
Af- og nedskrivninger på immaterielle og materielle aktiver	11.213	12.045
Nedskrivninger på udlån og tilgodehavender m.v.	-4.393	-8.556
Pengestrømme fra driften	97.983	69.856
Driftskapital		
Kreditinstitutter - netto	-10.303	-17.156
Udlån reguleret for årets nedskrivninger	-168.252	-117.946
Indlån	483.909	179.733
Andre aktiver	-9.165	-260
Andre gældsposter	-11.229	-11.975
Pengestrømme fra driftskapital	284.960	32.396
Pengestrømme fra driftsaktivitet	382.943	102.252
Investeringsaktivitet		
Finansielle aktiver (aktier og obligationer)	-149.588	-97.593
Aktiver i puljeordninger	-7.315	-79.363
Indlån i puljeordninger	7.315	79.363
Grunde og bygninger, køb	0	-207
Grunde og bygninger, salg	1.466	2.819
Materielle aktiver, køb	-658	-2.490
Materielle aktiver, salg	213	0
Pengestrømme fra investeringsaktivitet	-148.567	-97.471
Finansieringsaktivitet		
Køb af egne aktier	-17.304	-10.157
Salg af egne aktier	17.436	11.654
Udbetalt udbytte	0	-23.916
Pengestrømme fra finansieringsaktivitet	132	-22.419
Ændring i likviditet	234.508	-17.638
Likvider primo	177.466	195.104
Likvider ultimo	411.974	177.466



Note		Side
1	Anvendt regnskabspraksis	27
2	Renteindtægter	31
3	Renteudgifter	31
4	Gebyrer og provisionsindtægter	31
5	Kursreguleringer	31
6	Andre driftsindtægter	31
7+8	Udgifter til personale og administration	32
9	Andre driftsudgifter	33
10	Nedskrivninger på udlån og tilgodehavender m.v.	33
11	Resultat af kapitalandele i associerede og tilknyttede virksomheder	35
12	Skat	35
13	Tilgodehavender hos kreditinstitutter og centralbanker	35
14	Udlån og andre tilgodehavender	35
15	Obligationer til dagsværdi	36
16	Aktier m.v.	36
17	Kapitalandele i associerede virksomheder	36
18	Aktiver tilknyttet puljeordninger	36
19	Immaterielle aktiver	36
20	Grunde og bygninger i alt	36
21	Øvrige materielle aktiver	37
22	Andre aktiver	37
23	Gæld til kreditinstitutter og centralbanker	38
24	Indlån og anden gæld	38
25	Andre passiver	38
26	Hensættelse til udskudt skat	38
27	Hensatte forpligtelser	38
28	Eventualforpligtelser	38
29	Andre økonomiske forpligtelser	39
30	Kapital- og risikostyring	39
31	Nærtstående parter	42
32	Finansielle instrumenter	42
33	Afledte finansielle instrumenter	45
34	Egne aktier	46
35	Segmentoplysninger	47



1 ANVENDT REGNSKABSPRAKSIS

Koncernregnskabet aflægges i overensstemmelse med International Financial Reporting Standards (IFRS) som godkendt af EU.

Koncernregnskabet aflægges herudover i overensstemmelse med yderligere danske oplysningskrav for børsnoterede finansielle selskaber.

Ændring af anvendt regnskabspraksis

Fynske Bank har med virkning fra 1. januar 2018 implementeret de standarder og fortolkningsbidrag, der træder i kraft i EU for 2018.

Med virkning fra 1. januar 2018 er følgende ændringer til IFRS implementeret:

- IFRS 9 Finansielle instrumenter
- IFRS 15 Omsætning fra kontrakter med kunder.

Af ovennævnte har alene implementeringen af IFRS 9 påvirket indregning og måling i årsrapporten 2018, herunder resultat pr. aktie, udvandet resultat pr. aktie og egenkapital.

Den anvendte regnskabspraksis er ændret i forhold til årsregnskabet for 2017 som følge af regnskabsstandarden IFRS 9 om Finansielle instrumenter, der trådte i kraft med virkning for 1. januar 2018. IFRS 9 introducerer en ny tilgang til klassifikation af finansielle aktiver baseret på pengeinstituttets forretningsmodel og aktivets underliggende pengestrømme. Samtidig introduceres der en ny nedskrivningsmodel for finansielle aktiver, uudnyttede kreditrammer, lånetilsagn og garantier. For finansielle forpligtelser er principperne uændrede i forhold til tidligere.

Med IFRS 9 erstattes den tidligere gældende nedskrivningsmodel, der var baseret på indtrufne tab ("incurred loss model") af en nedskrivningsmodel baseret på forventede tab ("expected loss model"), hvilket medfører en tidligere indregning af nedskrivninger i forhold til den tidligere nedskrivningsmodel, hvorefter der skulle være indtruffet en objektiv indikation på værdiforringelse, forinden at der kunne og skulle indregnes en nedskrivning.

Implementeringen af IFRS 9 har alene medført beløbsmæssige ændringer som følge af den ændrede metode for opgørelse af nedskrivninger og hensættelser til forventede kredittab.

Effekten af den ændrede regnskabspraksis på koncernens korrektivkonto pr. 1. januar 2018 udgør 30,2 mio. kr., heraf vedrører 20,8 mio. kr. nedskrivninger og 9,4 mio. kr. vedrører hensættelser til tab, mens den tilsvarende effekt af praksisændringen på kapitalandele i associerede virksomheder udgør 0,3 mio. kr. Den samlede effekt på 30,5 mio. kr. er indregnet i åbningsbalancen pr. 1. januar 2018 og har reduceret egenkapitalen pr. 1. januar 2018 med 23,9 mio. kr. efter indregnet skatteeffekt.

Banken har i overensstemmelse med overgangsbestemmelserne i IFRS ikke foretaget tilpasning af sammenligningstal, da det ikke er muligt at anvende nedskrivningsbestemmelserne på tidligere regnskabsår uden at efterrationalisere.

Kommende regnskabsstandarder

På tidspunktet for offentliggørelse af denne årsrapport er en række nye eller ændrede standarder samt fortolkningsbidrag endnu ikke trådt i kraft eller godkendt til brug i EU. Fynske Bank forventer først at implementere de nye regnskabsstandarder og fortolkningsbidrag, når de bliver obligatoriske. Bortset fra nedenstående forventes ingen af de nye standarder eller fortolkningsbidrag at få væsentlig indvirkning på koncernens regnskabsaflæggelse.

Leasing

IFRS 16 træder i kraft for regnskabsperioder, der begynder 1. januar 2019 eller senere.

IFRS 16 introducerer nye leasingregler, som i forhold til de hidtil gældende regler indebærer, at den regnskabsmæssige behandling hos leasingtager ikke længere kræver en sondring mellem finansiel leasing og operationel leasing. Alle leasingkontrakter skal indregnes hos leasingtager i form af et leasingaktiv, der repræsenterer værdien af brugsretten. Undtaget fra

kravet om indregning af et leasingaktiv er aktiver leaset på kontrakter af kort varighed og leasede aktiver med lav værdi.

For leasinggivere er reglerne uændret. Den regnskabsmæssige behandling af leasingkontrakter hos en leasinggiver kræver således fortsat en sondring mellem finansiel leasing og operationel leasing.

Leasingaktiv og leasingforpligtelse indregnes fra det tidspunkt, hvor banken opnår brugsret til aktivet. Ved første indregning måles aktivet til nutidsværdien af leasingforpligtelsen inkl. omkostninger. Samtidig indregnes nutidsværdien (ved anvendelse af den interne rente) af de aftalte leasingbetalinger som en forpligtelse.

For koncerninternt leasede aktiver f.eks. ejendomme leaset af en dattervirksomhed, og hvor aktivet er egenfinansieret, foretages de elimineringer, der er fornødne for at give et retvisende billede af resultat, aktiver og forpligtelser.

For kontrakter hvor tidspunktet for leasingperiodens ophør er kendt, anvendes kontraktens faktiske løbetid. For leasingkontrakter hvor banken kan opsiges kontrakten med kort varsel, men ikke forventer at udnytte denne ret, anvendes en skønnet leasingperiode.

Implementeringen af IFRS 16 forventes ikke at få indvirkning på bankens resultat eller egenkapital. Aktiver og passiver forventes øget i niveauet 5 mio. kr.

Koncernregnskab

Koncernregnskabet omfatter moderselskabet Fynske Bank samt dattervirksomheder, hvori Fynske Bank har bestemmende indflydelse på de økonomiske og driftsmæssige beslutninger. Koncernregnskabet er udarbejdet som et sammendrag af moderselskabets og de enkelte dattervirksomheders regnskaber opgjort efter koncernens regnskabspraksis, elimineret for koncerninterne indtægter og omkostninger, aktiebesiddelser, interne mellemværender og udbytter.

Virksomhedssammenslutninger

Nyerhvervede eller nystiftede virksomheder indregnes i koncernregnskabet fra overtagelsestidspunktet. Solgte eller afviklede indregnes i den konsoliderede resultatopgørelse frem til afståelsestidspunktet henholdsvis afviklingstidspunktet. Ved køb af nye virksomheder anvendes overtagesmetoden, hvorefter de nytilkøbte virksomheders identificerbare aktiver og forpligtelser måles til dagsværdi på overtagelsestidspunktet. Der tages hensyn til skatteeffekten af de foretagne omvurderinger. Positive forskelsbeløb (goodwill) mellem kostprisen for den erhvervede kapitalandel og dagsværdien af de overtagne aktiver og forpligtelser indregnes under immaterielle aktiver og nedskrives, hvis der opstår værdiforringelse. Negative forskelsbeløb (badwill) indregnes som en indtægt i resultatopgørelsen. Fortjeneste eller tab ved afhændelse eller afvikling af dattervirksomheder opgøres som forskellen mellem salgssummen eller afviklingssummen og den regnskabsmæssige værdi af nettoaktiverne på afhændelses- henholdsvis afviklingstidspunktet, inklusive ikke nedskrevet goodwill samt forventede omkostninger til salg eller afvikling.

Koncerninterne virksomhedssammenslutninger

Ved virksomhedssammenslutninger med deltagelse af selskaber under moderselskabets kontrol anvendes book-value metoden. Efter book-value metoden anses sammenlægningen for gennemført på erhvervelsestidspunktet. Overdragelse af aktiver og forpligtelser sker således som udgangspunkt regnskabsmæssigt på tidspunkt for kontrolovergang. Ved selskabsretlige transaktioner (eks. fusion), hvor transaktionen regnskabsmæssigt anses for gennemført den første dag i regnskabsåret, anses dette som tidspunkt for kontrolovergang. Efter book-value metoden foretages ikke tilpasning af sammenligningstal for tidligere regnskabsår.

Segmentrapportering

Koncernen opdeles i segmenterne leasing og traditionel pengeinstituddrift. Fynske Bank er én enhed med ensartede services og kundetyper og den interne rapportering specificeres kun i et antal filialer indenfor et begrænset geografisk område. Bankdrift udgør således ét segment. Segmentoplysninger fremgår af note 35.



Omregning af fremmed valuta

Koncernregnskabet præsenteres i danske kroner, som er Fynske Banks funktionelle valuta. Transaktioner i fremmed valuta omregnes efter valutakursen på transaktionstidspunktet. Mellemværender i fremmed valuta omregnes til lukkekursen ultimo regnskabsåret. For illikvide valutæer anvendes skønnede kurser.

Modregning

Fynske Bank modregner tilgodehavender og forpligtelser, når Fynske Bank har juridisk ret til at modregne de indregnede beløb og samtidig har til hensigt at nettomodregne eller realisere aktivet og indfri forpligtelsen samtidig.

Regnskabsmæssige skøn og usikkerheder

Ved opgørelsen af de regnskabsmæssige værdier af visse aktiver og forpligtelser er der udøvet et skøn over, hvorledes fremtidige begivenheder påvirker værdien af de pågældende aktiver og forpligtelser på balancedagen. De udøvede skøn er baseret på forudsætninger, som ledelsen vurderer, er forsvarlige, men som er usikre. De endelige faktiske resultater kan således afvige fra de udøvede skøn, idet Fynske Bank er påvirket af risici og usikkerheder, som kan påvirke disse.

De væsentligste skøn vedrører vurdering af indikation på kreditforringelse samt nedskrivninger og hensættelser på udlån og garantier. Der er skøn forbundet med vurdering af på hvilke udlån, der er objektiv indikation for kreditforringelse, fastlæggelse af fremtidige betalingsstrømme og værdien af sikkerheder, samt med fastlæggelse af metoder og parametre vedrørende modelberegnete nedskrivninger.

Herudover knytter der sig skøn og usikkerhed til værdiansættelse af unoterede værdipapirer, hvor værdiansættelsen kun i mindre grad bygger på observerbare markedsdata.

For unoterede aktier i form af aktier i sektorejede selskaber, hvor der sker omfordeling af aktierne, anses omfordelingen for at udgøre det primære marked for aktierne. Dagsværdien fastsættes som omfordelingskursen.

For øvrige unoterede aktier i sektorselskaber, hvor observerbare input ikke umiddelbart er tilgængelige, er værdiansættelsen forbundet med skøn, hvori indgår oplysninger fra selskabernes regnskaber, erfaringer fra handler med aktier i de pågældende selskaber samt input fra kvalificeret ekstern part.

Indtægtskriterier generelt

Indtægter og udgifter periodiseres over de perioder de vedrører, og medtages i resultatopgørelsen med de beløb der vedrører regnskabsperioden. Stiftelsesprovisioner vedrørende udlån og tilgodehavender indregnes som en del af den regnskabsmæssige værdi af udlån og tilgodehavender og indregnes i resultatopgørelsen over lånenes løbetid som en del af den effektive rente. Indtægter for at gennemføre en given transaktion, herunder depotgebyrer og betalingsformidlingsgebyrer, indtægtsføres når transaktionen er gennemført.

Klassifikation og måling

Klassifikation og måling af finansielle aktiver foretages på baggrund af forretningsmodellen for de finansielle aktiver og de kontraktmæssige betalingsstrømme, som knytter sig til de finansielle aktiver.

Fynske Bank anvender med udgangspunkt heri følgende klassifikation og måling af finansielle aktiver:

- Finansielle aktiver, som banken holder for at generere de kontraktmæssige betalinger fra de finansielle aktiver (anlægsbeholdning) måles til amortiseret kostpris.
- Finansielle aktiver, hvor nogle finansielle aktiver holdes for at generere de kontraktmæssige betalinger og andre finansielle aktiver sælges (blandet forretningsmodel), hvor de pågældende finansielle aktiver indgår i et risikostyringssystem og en investeringsstrategi baseret på dagsværdier, samt på dette grundlag, indgår i den interne ledelsesrapportering, måles til dagsværdi gennem resultatopgørelsen.

Renteindtægter og -udgifter

Renteindtægter og -udgifter omfatter:

- rente af finansielle instrumenter, der måles til amortiseret kostpris, som indregnes i resultatopgørelsen efter den effektive rentes metode base-

ret på kostprisen på det finansielle instrument.

- amortisering af gebyrer, der er en integreret del af et finansielt instruments effektive afkast, herunder stiftelsesprovisioner, samt amortisering af en eventuel yderligere forskel mellem kostpris og indfrielseskurs.
- renter på dagsværdiansatte finansielle instrumenter bortset fra renter vedrørende aktiver og indlån i puljer, som indregnes under kursreguleringer.
- renter af udlån der er konstateret kreditforringet (stadie 3) indregnes på baggrund af den nedskrevne værdi.

Gebyrer og provisionsindtægter, netto

Provisioner vedrørende garantier indtægtsføres over garantiernes løbetid. Indtægter for at gennemføre en given transaktion, herunder fonds- og depotgebyrer og betalingsformidlingsgebyrer, indtægtsføres, når transaktionen er gennemført.

Vederlag for formidling af realkreditlån for Totalkredit og DLR opgøres efter en modregningsmodel. Provision for låneetablering indregnes på tidspunktet for lånets etablering, og vederlag for løbende servicering af låntager indregnes i takt med, at banken forestår serviceringen og dermed opnår ret til vederlaget. Konstaterede modregningsberettigede tab behandles som en indtægtsreduktion i den periode, hvor der foretages modregning.

Kursreguleringer

Kursreguleringer omfatter realiserede og urealiserede kursreguleringer af poster i handelsbeholdningen af værdipapirer og afledte finansielle instrumenter samt andre værdipapirer til dagsværdi. Herudover indregnes resultateffekten af valutakursreguleringer og regnskabsmæssig sikring af dagsværdi ligeledes under kursreguleringer.

Afkast af puljeaktiver og -indskud præsenteres samlet under kursreguleringer.

Andre driftsindtægter

Andre driftsindtægter indeholder regnskabsposter af sekundær karakter i forhold til koncernens aktiviteter, herunder salg af leasingaktiver samt dagsværdiregulering af lån overtaget ved fusion.

Udgifter til personale og administration

Udgifter til personale og administration omfatter blandt andet lønninger, feriegodtgørelse, pensionsomkostninger samt udgifter til administration, herunder udgifter til it og markedsføring mv.

Nedskrivninger på udlån og tilgodehavender mv.

Der nedskrives for forventede kredittab på alle finansielle aktiver, der indregnes til amortiseret kostpris, og der hensættes efter samme regler til forventede kredittab på uudnyttede kreditrammer, lånetilsagn og garantier.

Nedskrivninger og hensættelser foretages efter en forventningsbaseret model, som indebærer at et finansielt aktiv på tidspunktet for første indregning nedskrives med et beløb svarende til det forventede kredittab i 12 måneder (stadie 1). Sker der efterfølgende en betydelig stigning i kreditrisikoen i forhold til tidspunktet for første indregning, nedskrives aktivet med et beløb, der svarer til det forventede kredittab i aktivets restløbetid (stadie 2). Konstateres aktivet kreditforringet (stadie 3), nedskrives aktivet med et beløb svarende til det forventede kredittab i aktivets restløbetid og renteindtægter indregnes i resultatopgørelsen efter den effektive rentes metode i forhold til det nedskrevne beløb.

Det forventede tab er beregnet som en funktion af PD (sandsynlighed for misligholdelse), EAD (eksponeringsværdi ved misligholdelse) og LGD (tab ved misligholdelse), hvor der er indarbejdet fremadskuede informationer, der repræsenterer ledelsens forventninger til den fremadrettede udvikling.

Nedskrivningerne på kunder/faciliteter i stadie 1 og 2 foretages på baggrund af en porteføljemæssig modelberegning, mens nedskrivningerne på stadie 3-kunder/faciliteter foretages ved en manuel, individuel vurdering.

Placeringen i stadier og opgørelse af det forventede tab er baseret på bankens ratingmodeller i form af PD-modeller udviklet i samarbejde med bankens datacentral BEC samt bankens interne kreditstyring.



Ved vurderingen af udviklingen i kreditrisiko antages det, at der er indtruffet en betydelig stigning i kreditrisikoen i forhold til tidspunktet for første-gangsindregning i følgende situationer:

- En stigning i PD for den forventede restløbetid for det finansielle aktiv på 100 pct. og en stigning i 12 måneders PD på 0,5 procentpoint, når 12 måneders PD ved første indregning var under 1,0 pct.
- En stigning i PD for den forventede restløbetid for det finansielle aktiv på 100 pct. eller en stigning i 12 måneders PD på 2,0 procentpoint, når 12 måneders PD ved første indregning var 1,0 pct. eller derover.
- Hvis et finansielt aktiv har været i restance i mere end 30 dage på facilitetsniveau.
- Hvis en kunde har været i restance i mere end 75 dage.
- Hvis ratingmodellen medfører en negativ udvikling på minimum 3 niveauer i forhold til seneste rating eller medfører dårligste rating.

Hvis kreditrisikoen på det finansielle aktiv betragtes som lav på balance-tidspunktet, fastholdes aktivet dog i stadie 1, som er karakteriseret ved fravær af en betydelig stigning i kreditrisikoen. Kreditrisikoen betragtes som lav, når kundens 12-måneders PD er under 0,2 pct.

En eksponering defineres som værende kreditkreditforringet (stadie 3) samt misligholdt såfremt den opfylder mindst ét af følgende kriterier:

- Banken vurderer, at låntager ikke vil kunne honorere sine forpligtelser som aftalt.
- Låntager er i betydelige økonomiske vanskeligheder, låntager har begået kontraktbrud, banken har ydet låntager lempelser i vilkårene som følge af låntagers økonomiske vanskeligheder eller det er sandsynligt, at låntager vil gå konkurs eller blive underlagt anden økonomisk rekonstruktion.
- Eksponeringen har været i restance/overtræk i mere end 90 dage med en beløbsstørrelse, som vurderes væsentlig.

Dog gælder det, at finansielle aktiver, hvor kunden har betydelige økonomiske vanskeligheder, eller hvor pengeinstituttet har ydet lempelige vilkår på grund af kundens økonomiske vanskeligheder, fastholdes i stadie 2, såfremt der ikke forventes tab i det mest sandsynlige scenarie.

De forventede porteføljemæssige modelberegne tab foretages på baggrund af en PD-model ("Probability of Default") der er udviklet og vedligeholdes i samarbejde med bankens datacentral BEC, suppleret med fremadskuende økonomiske informationer, som danner udgangspunkt for indarbejdelsen af ledelsens forventninger til fremtiden.

De fremadskuende informationer er bygget op omkring en række regressionsmodeller, der fastlægger den historiske sammenhæng mellem årets nedskrivninger inden for en række sektorer og brancher og en række forklarende makroøkonomiske variable. Regressionsmodellerne udfyldes herefter med estimater for de makroøkonomiske variable baseret på prognoser fra konsistente kilder som Det Økonomiske Råd, Nationalbanken m.fl., hvor prognoserne i almindelighed rækker to år frem i tid og omfatter variable som ændring i offentlig forbrug, ændring i BNP, rente etc. Derved beregnes de forventede nedskrivninger i op til to år frem i tid inden for de enkelte sektorer og brancher. For perioden efter år to og frem til år 10 foretages en fremskrivning af nedskrivningsprocenten, således at denne konvergerer mod et normalt niveau i år 10. Løbetider udover 10 år tildeles samme nedskrivningsprocent som i år 10.

De fremadskuende informationer multipliceres på datacentralens "rå" PD-værdier, i form af en række justeringsfaktorer, som derved justeres i forhold til udgangspunktet.

Regnskabspraksis gældende frem til 31. december 2017

Vurdering af objektiv indikation på værdiforringelse og nedskrivningsbehov blev foretaget ud fra en individuel gennemgang.

For udlån og tilgodehavender, der ikke var individuelt nedskrevet, blev der foretaget en gruppevis vurdering af, om der for gruppen var indtruffet objektiv indikation for værdiforringelse. Den gruppevis vurdering blev foretaget på grupper af udlån og tilgodehavender, der havde ensartede karakteristika med hensyn til kreditrisiko.

Såvel for individuelle som for gruppevis nedskrivninger blev nedskriv-

ningsbeløbet beregnet som forskellen mellem den regnskabsmæssige værdi og den tilbagediskonterede værdi af de forventede fremtidige betalinger, herunder realisationsværdi af eventuel sikkerhed. Renteindtægter blev indregnet på grundlag af regnskabsmæssigt nedskrevne værdier af udlån og tilgodehavender.

Udlån og tilgodehavender til amortiseret kostpris

Udlån og tilgodehavender, herunder pantebrev, indregnes ved første indregning til dagsværdi med tillæg af transaktionsomkostninger og med fradrag af modtagne gebyrer og provisioner knyttet til etableringen. Udlån og tilgodehavender måles efterfølgende til amortiseret kostpris med fradrag af nedskrivninger til imødegåelse af forventede tab, som beskrevet under Nedskrivninger på udlån og tilgodehavender mv..

Leasing

Leasingaktiver i forbindelse med finansielle leasingkontrakter, hvor koncernen er leasinggiver, indregnes under udlån. Udlån måles ved første indregning til dagsværdi med tillæg af transaktionsomkostninger og med fradrag af gebyrer mv., som relaterer sig til udlånets etablering. Efterfølgende måles udlån til amortiseret kostpris med fradrag af nedskrivninger til imødegåelse af forventede tab opgjort på baggrund af en forventningsbaseret model.

Praksis for fjernelse af finansielle aktiver fra balancen

Finansielle aktiver, der måles til amortiseret kostpris, fjernes helt eller delvist fra balancen, hvis banken ikke længere har en rimelig forventning om hel eller delvis dækning af det udestående beløb. Samtidig udgår nedskrivningen i opgørelsen af de akkumulerede nedskrivninger.

Obligationer og aktier m.v.

Beholdning af børsnoterede obligationer og aktier måles til dagsværdi. Køb af værdipapirer indregnes på handelsdagen til dagsværdi, der som hovedregel svarer til kostprisen. Tilsvarende anvendes afregningsdagen ved salg af værdipapirer. Unoterede kapitalandele måles til skønnet dagsværdi. Ved fastsættelse af dagsværdi tages udgangspunkt i tilgængelige oplysninger om handler m.v. eller alternativt kapitalværdiberegninger.

Kapitalandele i associerede virksomheder

Kapitalandele i associerede virksomheder indregnes til forholdsmæssig andel af indre værdi på balancedagen. Associerede virksomheder er virksomheder, der ikke er tilknyttede virksomheder, men i hvilke der besiddes kapitalandele og udøves en betydelig, men ikke bestemmende indflydelse.

Pensionspuljer

Aktiver der indgår i pensionspuljer og kunders indskud i pensionspuljer præsenteres i separate balanceposter. Puljer måles til dagsværdi.

Immaterielle aktiver

Immaterielle aktiver indregnes til anskaffelsessum med fradrag af af- og nedskrivninger. Afskrivningerne foretages lineært over brugstiden uden scrapværdi. Brugstiden er fastsat til max. 5 år.

Investeringsejendomme

Koncernens udlejningsejendomme til fremmede lejere måles til dagsværdien (niveau 3 i dagsværdihierakiet). Dagsværdi opgøres ud fra aktuelle markedsdata på baggrund af en afkastmodel, hvori ejendommens lejeindtægt, driftsomkostninger herunder administration og vedligeholdelse indgår. Afkastet kapitaliseres med de for ejendommene fastsatte afkastkrav. Værdireguleringer indregnes i resultatopgørelsen.

Domicilejendomme

Domicilejendomme måles efter første indregning til omvurderet værdi (niveau 3 i dagsværdihierakiet). Omvurderingen foretages så hyppigt, at der ikke forekommer væsentlige forskelle til dagsværdien. Ejendommens dagsværdi revurderes årlig på baggrund af beregnede kapitalværdier for de forventede fremtidige betalingsstrømme. Afkastprocenten fastsættes ud fra det niveau, som kan forventes under hensyntagen til stand, markedsniveau mv. Stigninger i domicilejendommens omvurdede værdi indregnes i anden totalindkomst og overføres til opskrivningshenlæggelser under egenkapitalen. Fald i værdien indregnes i resultatopgørelsen, med mindre der er tale om tilbageførsler af tidligere foretagne opskrivnin-



ger. Domicilejendomme afskrives lineært over den forventede levetid på 50 år. Der afskrives ikke på grunde.

Materielle aktiver

Driftsmidler og it-udstyr samt indretning af lejede lokaler indregnes til anskaffelsessum med fradrag af af- og nedskrivninger og afskrives lineært over brugstiden, der ikke overstiger 5 år for driftsmidler og it og 10 år for indretning af lejede lokaler. Fortjeneste eller tab ved afhændelse af materielle aktiver opgøres som forskellen mellem salgspris med fradrag af salgsmkostninger og den regnskabsmæssige værdi på salgstidspunktet. Fortjeneste eller tab indregnes i resultatopgørelsen.

Andre aktiver

Andre aktiver omfatter bl.a. positiv værdi af afledte finansielle instrumenter og indskud i it-central. Afledte finansielle instrumenter måles til dagsværdi mens øvrige poster måles til amortiseret kostpris. Oprindeligt indskud i it-central indregnes som depositum under regnskabsposten andre aktiver.

Periodeafgrænsningsposter

Periodeafgrænsningsposter måles til amortiseret kostpris, og omfatter henholdsvis forudbetalte omkostninger (aktiver) og forudbetalte indtægter (passiver).

Udbytte

Foreslået udbytte indregnes som en forpligtelse på tidspunktet for vedtagelse på den ordinære generalforsamling. Udbytte som foreslås udbetalt for året vises som en særskilt post under egenkapitalen indtil vedtagelsen.

Egne aktier

Egne aktier indregnes ikke som aktiver i balancen. Anskaffelsessummen og salgssummen for henholdsvis erhvervede og solgte egne aktier indregnes direkte over egenkapitalen.

Skat

Årets skat, der omfatter skat af årets skattepligtige indkomst, regulering af udskudt skat samt regulering af tidligere års skat, indregnes i resultatopgørelsen med den del, der kan henføres til årets resultat og i anden totalindkomst med den del, der kan henføres til anden totalindkomst.

Udskudt skat beregnes af midlertidige forskelle mellem regnskabsmæssige og skattemæssige værdier på grundlag af de skatteregler og skattesatser, der med balancedagens lovgivning vil være gældende når den udskudte skat forventes udløst som aktuel skat. Udskudte skatteaktiver indregnes med den værdi de forventes at kunne udnyttes. Fynske Bank er sambeskattet med danske datterselskaber. Den aktuelle selskabsskat vedrørende de sambeskattede selskaber fordeles mellem de sambeskattede selskaber i forhold til disses skattepligtige indkomster.

Indlån og anden gæld

Indlån og anden gæld omfatter indlån med modparter, der ikke er kreditinstitutter eller centralbanker. Indlån og anden gæld måles ved første indregning til dagsværdi og efterfølgende til amortiseret kostpris, med undtagelse af puljeordninger som måles til dagsværdi.

Andre passiver

Andre passiver omfatter bl.a. negativ dagsværdi af afledte finansielle instrumenter og udgifter, som først forfalder til betaling efter regnskabsårets afslutning, herunder skyldige renter. Bortset fra afledte finansielle instrumenter, der har en negativ værdi på balancedagen og som måles til dagsværdi, måles regnskabsposten ved første indregning til kostpris og efterfølgende til amortiseret kostpris.

Øvrige finansielle forpligtelser

Øvrige finansielle forpligtelser måles til amortiseret kostpris.

Hensatte forpligtelser

Forpligtelser, garantier og andre forpligtelser, der er uvisse med hensyn til størrelse eller tidspunkt for afvikling, indregnes som hensatte forpligtelser, når det er sandsynligt, at forpligtelsen vil medføre et træk på bankens økonomiske ressourcer, og forpligtelsen kan måles pålideligt. Udækkede pensionsforpligtelser hensættes fuldt ud på grundlag af en beregnet kapitaliseret værdi af forpligtelserne. Hensættelser til imødegåelse af forventede tab er opgjort, som beskrevet under Nedskrivninger på udlån og tilgodehavender mv.

Opskrivningshenlæggelser

Opskrivningshenlæggelser omfatter opskrivninger af domicilejendomme. Opskrivningen opløses, når ejendommen nedskrives eller sælges.

Regnskabsmæssig sikring

Værdiregulering af finansielle instrumenter, der effektivt sikrer mod udsving i rentebetalinger på selskabets finansiering, behandles som regnskabsmæssig sikring af pengestrømme og indregnes direkte på anden totalindkomst. Værdireguleringerne overføres fra anden totalindkomst til resultatopgørelsen i takt med indregning af de sikrede rentebetalinger. Værdiregulering af finansielle instrumenter, der effektivt sikrer mod udsving i dagsværdi på bankens udlån behandles som regnskabsmæssig sikring af dagsværdien og indregnes i resultatopgørelsen sammen med ændringer i dagsværdien af det sikrede udlån. For finansielle instrumenter anvendes handelsdagen, som indregningstidspunkt.

Dagsværdimåling

Dagsværdimåling baseres i videst muligt omfang på markedsværdier på aktive markeder (niveau 1) eller alternativt på værdier, der er udledt af observerbare markedsinformationer (niveau 2). I det omfang sådanne observerbare informationer ikke er til stede eller ikke kan anvendes uden væsentlige modifikationer, anvendes anerkendte værdiansættelsesmetoder og rimelige skøn som grundlag for dagsværdier (niveau 3). For finansielle instrumenter, der prissættes på aktive markeder, opgøres dagsværdien på grundlag af markedsprisen heraf på balancedagen. Udlån og tilgodehavender, med fast rente og med dagsværdiregulering, måles til dagsværdi ud fra aktuelt renteniveau. For noterede aktier måles dagsværdien på grundlag af værdiansættelsesmetoder, der fastsættes med udgangspunkt i en forventet og beregnet prifsatsættelse mellem uafhængige parter, blandt andet indhentet fra brancheforeningen Lokale Pengeinstitutter.

Oplysninger om dagsværdi for finansielle instrumenter indregnet til amortiseret kostpris baseres på følgende vurderinger:

- For udlån til amortiseret kostpris vurderes de indregnede nedskrivninger i al væsentlighed at svare til dagsværdireguleringen af kreditrisikoen. Dagsværdien vurderes i al væsentlighed at svare til den regnskabsmæssige værdi.
- For indlån vurderes dagsværdien i al væsentlighed at svare til den regnskabsmæssige værdi.

Pengestrømsopgørelse

Pengestrømsopgørelsen præsenteres efter den indirekte metode med udgangspunkt i årets nettoresultat. Pengestrømme fra drift opgøres som årets nettoresultat reguleret for ikke-kontante driftsposter samt ændring i driftskapital. Pengestrømme fra investeringer omfatter køb og salg af materielle og immaterielle aktiver, samt værdipapirer. Pengestrømme fra finansiering omfatter betalt udbytte samt bevægelser i aktiekapital og efterstillede kapitalindskud. Likvider omfatter kassebeholdning samt anfordringstilgodehavender hos centralbanker.

Effekt af IFRS 15

Grundprincippet i IFRS 15 er, at omsætning skal indregnes med henblik på at afspejle overdragelsen af tjenesteydelser til kunderne med et beløb, der afspejler det vederlag, der forventes modtaget som modydelse for sådanne tjenesteydelser.

Standarden ændrer ikke indregning og måling af Fynske Banks salgskontrakter. Den samlede effekt af implementeringen af IFRS 15 har således ingen påvirkning på egenkapitalen eller åbningsbalancen 1. januar 2018. Den væsentligste del af Fynske Banks omsætning, herunder nettorentindtægter, er ikke påvirket af implementeringen af IFRS 15.

Anvendt regnskabspraksis for omsætning fra kontrakter med kunder er i overensstemmelse med IFRS 15.



Note	1.000 DKK	2018	2017
2 Renteindtægter			
Tilgodehavender hos kreditinstitutter og centralbanker		-486	279
Udlån og andre tilgodehavender		148.142	152.969
Obligationer		4.416	7.220
Afledte finansielle instrumenter		167	209
heraf: rentekontrakter		-148	66
valutakontrakter		315	143
Øvrige renteindtægter		557	496
I alt		152.796	161.173
3 Renteudgifter			
Kreditinstitutter og centralbanker		194	252
Indlån og anden gæld		6.486	8.166
Øvrige renteudgifter		7	31
I alt		6.687	8.449
4 Gebyrer og provisionsindtægter			
Værdipapirhandel og depoter		26.067	28.148
Betalingsformidling		13.585	12.217
Lånesagsgebyrer		13.870	10.750
Garantiprovision		14.902	12.536
Øvrige gebyrer og provisioner		47.172	45.046
I alt		115.596	108.697
5 Kursreguleringer			
Obligationer, handelsbeholdning		-7.785	1.369
Aktier, handelsbeholdning		-12.608	4.780
Aktier, anlægsbeholdning (dagsværdioption)		55.151	9.174
Valuta		3.472	3.158
Afledte finansielle instrumenter		2.686	-1.708
Øvrige forpligtelser		10	2
Aktiver tilknyttet puljeordninger		-40.351	32.458
Indlån i puljeordninger		40.351	-32.458
I alt		40.926	16.775
6 Andre driftsindtægter			
Dagsværdiregulering af udlån overtaget fra tidl. Vestfyns Bank		0	8.120
Værdiregulering, investeringsejendom		1.625	0
Øvrige driftsindtægter (herunder leasingrelaterede)		5.207	4.421
I alt		6.832	12.541



Note	1.000 DKK	2018	2017
7 Udgifter til personale og administration			
<i>Lønninger og vederlag til bestyrelse</i>			
Adm. direktør, cand.agro., HD, Peter Cederfeld de Simonsen (formand)		418	418
Advokat Arne Knudsen (næstformand)		308	308
Lektor Jeppe Gorm Frederiksen		130	110
Direktør John Svane Hansen (udtrådt)		0	25
Investeringsrådgiver Kenneth Aurbo Herold (udtrådt)		0	25
Afdelingschef Steffen Grønbech Jakobsen (udtrådt)		0	28
Erhvervsrådgiver Louise Andersen		138	85
Kunderådgiver Gitte Madsen (udtrådt)		0	25
Erhvervsrådgiver Kristoffer Marchmann		130	85
Kædechef Niels Peter Nøddeskou-Fink		130	85
Direktør Finn Boel Pedersen		224	203
Arkitekt Michael Købmand Petersen		130	110
Kunderådgiver Ole Eiler Rasmussen		141	95
I alt		1.749	1.602
<i>Lønninger og vederlag til direktion</i>			
Adm. direktør Petter Blondeau Rasmussen		3.817	3.283
I alt		3.817	3.283
Herudover har direktionen fået stillet firmabil, fri telefon m.m. til rådighed			
Direktionen har desuden modtaget 50 t.kr. i bestyrelshonorar fra Leasing Fyn Bank A/S (35 t.kr. i 2017)			
Fynske Bank har ikke indgået incitamentsprogrammer for hverken ledelse eller medarbejdere, ligesom der ikke er indgået aftale om aktiebaseret vederlæggelse. Herudover har væsentlige risikotagere fået stillet fri telefon m.m. til rådighed.			
<i>Personaleudgifter</i>			
<i>Lønninger</i>			
Væsentlige risikotagere, 9 personer (9 personer i 2017)		7.541	7.410
Øvrig personale		83.621	77.563
<i>Pensioner</i>			
Væsentlige risikotagere, 9 personer (9 personer i 2017)		887	870
Øvrig personale		10.096	9.104
Udgifter til social sikring samt lønsumsafgift		13.344	12.395
I alt		115.489	107.342
Øvrige administrationsudgifter		84.042	80.853
I alt		205.097	193.080
Antal beskæftigede			
Det gennemsnitlige antal beskæftigede i regnskabsåret (omregnet til heltidsbeskæftigede)		166	159
Pr. ultimo året er ansat (omregnet til heltidsbeskæftigede)		171	163
8 Honorar til den generalforsamlingsvalgte revisionsvirksomhed			
Honorar vedrørende lovpligtig del af revision		454	442
Honorar for andre erklæringsopgaver med sikkerhed		48	86
Honorar for skatterådgivning		9	45
Honorar vedrørende andre ydelser end revision		57	271
I alt		568	844
Honorar for ikke-revisionsydelser omfatter andre lovpligtige erklæringer med sikkerhed, drøftelser omkring IFRS 9 samt anden generel skatte- og regnskabsrådgivning.			



Note

1.000 DKK

9 Andre driftsudgifter

Bidrag til afviklingsformuen
Øvrige driftsudgifter
I alt

	2018	2017
	390	372
	1.727	1.282
I alt	2.117	1.654

10 Nedskrivninger på udlån og tilgodehavender m.v.

Samlede nedskrivninger og hensættelser, overgang fra IAS 39 til IFRS 9

	Individuelle nedskrivninger 31/12 2017	Gruppevise nedskrivninger 31/12 2017	IAS 39 i alt 31/12 2017	Rest af "korrektivkonto" ifm fusion i 2013	Effekt af ændring	IFRS 9 i alt 1/1 2018
Udlån og andre tilgodehavender	219.011	17.798	236.809	10.927	20.820	268.556
Garantier	14.089	0	14.089	0	2.804	16.893
Udnyttet maksimum og lånetilsagn	3.851	0	3.851	0	6.629	10.480
I alt	236.951	17.798	254.749	10.927	30.253	295.929

Der blev i forbindelse med fusionen med Vestfyns Bank overtaget udlån med bruttokontraktforpligtelser på 1.231,5 mio. kr. Disse udlån blev optaget med en nettoværdi før dagsværdiregulering med 1.170,4 mio. kr. Den afledte "korrektivkonto" på 61,1 mio. kr. blev, med baggrund i regnskabsreglerne, ikke indregnet i ovennævnte note. Pr. 31/12 2017 var afskrevet 17,7 mio. kr. og tilbageført 32,5 mio. kr. Den resterende del er udlignet i forbindelse med overgang til IFRS 9.

Samlede nedskrivninger og hensættelser, opdelt i stadier pr. 1/1 2018

	Stadie 1	Stadie 2	Stadie 3	I alt
Udlån og andre tilgodehavender	13.057	23.322	232.177	268.556
Garantier	1.223	1.185	14.485	16.893
Udnyttet maksimum og lånetilsagn	1.178	796	8.506	10.480
I alt	15.458	25.303	255.168	295.929

Eksponeringer før nedskrivninger, opdelt i stadier pr. 1/1 2018

	Stadie 1	Stadie 2	Stadie 3	I alt
Udlån og andre tilgodehavender	2.107.943	749.581	428.330	3.285.854
Garantier	1.107.245	376.855	50.069	1.534.169
Udnyttet maksimum og lånetilsagn	1.328.171	229.869	19.859	1.577.899
I alt	4.543.359	1.356.305	498.258	6.397.922

Samlede nedskrivninger og hensættelser, opdelt i stadier pr. 31/12 2018

	Stadie 1	Stadie 2	Stadie 3	I alt
Udlån og andre tilgodehavender	12.353	32.592	204.097	249.042
Garantier	1.860	1.064	11.477	14.401
Udnyttet maksimum og lånetilsagn	2.511	722	7.501	10.734
I alt	16.724	34.378	223.075	274.177

Eksponeringer før nedskrivninger, opdelt i stadier pr. 31/12 2018

	Stadie 1	Stadie 2	Stadie 3	I alt
Udlån og andre tilgodehavender	2.381.896	736.640	320.522	3.439.058
Garantier	1.082.025	239.559	37.151	1.358.735
Udnyttet maksimum og lånetilsagn	1.501.839	177.831	17.329	1.696.999
I alt	4.965.760	1.154.030	375.002	6.494.792



Note

10 **Nedskrivninger og hensættelser på udlån og tilgodehavender m.v.**

	1.000 DKK				
	Stadie 1	Stadie 2	Stadie 3	I alt	Resultatførte nedskrivninger
Nedskrivninger pr. 1/1 2018	13.057	23.322	232.177	268.556	0
Nedskrivninger vedr. nye eksponeringer i året, herunder nye konti til eksisterende kunder	4.089	4.423	2.075	10.587	10.587
Tilbageførte nedskrivninger vedr. indfriede konti	-2.140	-2.353	-13.927	-18.420	-18.420
Ændring af primo nedskrivninger, overførsel til/fra stadie 1	-2.704	2.602	102	0	0
Ændring af primo nedskrivninger, overførsel til/fra stadie 2	7.502	-8.850	1.348	0	0
Ændring af primo nedskrivninger, overførsel til/fra stadie 3	847	4.580	-5.427	0	0
Nedskrivninger i året som følge af ændring i kreditrisiko	-8.298	8.923	1.108	1.733	1.733
Tidligere nedskrevet, nu endeligt tabt	0	-55	-19.658	-19.713	0
Andre bevægelser (rentekorrektion m.v.)	0	0	6.299	6.299	0
Tab uden forudgående nedskrivninger	0	0	0	0	4.586
Indgået på tidligere afskrevne fordringer	0	0	0	0	-640
Nedskrivninger pr. 31/12 2018	12.353	32.592	204.097	249.042	-2.154
Hensættelse til tab på garantier m.v. pr. 1/1 2018	2.402	1.981	22.991	27.374	0
Hensættelser til tab vedr. nye eksponeringer i året	4.383	662	202	5.247	5.247
Tilbageførte hensættelser til tab vedr. indfriede eksponeringer	-2.328	-660	-2.625	-5.613	-5.613
Ændring af primo hensættelser til tab, overførsel til/fra stadie 1	-141	137	4	0	0
Ændring af primo hensættelser til tab, overførsel til/fra stadie 2	1.046	-1.073	27	0	0
Ændring af primo hensættelser til tab, overførsel til/fra stadie 3	64	281	-345	0	0
Hensættelse til tab i året som følge af ændring i kreditrisiko	-1.055	458	-1.276	-1.873	-1.873
Tidligere nedskrevet, nu endeligt tabt	0	0	0	0	0
Andre bevægelser (rentekorrektion m.v.)	0	0	0	0	0
Tab uden forudgående nedskrivninger	0	0	0	0	0
Indgået på tidligere afskrevne fordringer	0	0	0	0	0
Hensættelser pr. 31/12 2018	4.371	1.786	18.978	25.135	-2.239
Resultatpåvirkning af nedskrivninger og hensættelser i alt					-4.393

Nedskrivninger på udlån og tilgodehavender m.v.

Individuelle nedskrivninger primo året	232.526
Nedskrivninger i året	31.153
Tilbageførte nedskrivninger i året	-29.882
Tabsoføført tidligere nedskrevet	-14.786
Individuelle nedskrivninger ultimo året	219.011
Gruppevise nedskrivninger primo året	20.782
Nedskrivninger i året	0
Tilbageførte nedskrivninger i året	-2.984
Gruppevise nedskrivninger ultimo året	17.798
Individuelle hensættelser på garantier m.v. primo året	21.241
Hensættelser i året	5.319
Tilbageførte hensættelser i året	-8.620
Individuelle hensættelser på garantier m.v. ultimo året	17.940
Samlede nedskrivninger og hensættelser ultimo året	254.749
Nedskrivninger i året	31.153
Tabsoføført ej tidligere nedskrevet	5.363
Tilbageførte nedskrivninger i året	-32.937
Indgået på tidligere afskrevne fordringer	-525
Beregnet rente af nedskrivninger	-8.309
Resultatpåvirkning af nedskrivninger på udlån	-5.255
Hensættelser i året	5.319
Tilbageførte hensættelser i året	-8.620
Resultatpåvirkning af tab på garantier m.v.	-3.301
Resultatpåvirkning af nedskrivninger og hensættelser i alt	-8.556



Note	1.000 DKK	2018	2017
11 Resultat af kapitalandele i associerede og tilknyttede virksomheder			
Leasing Fyn Bank A/S		3.047	2.776
I alt		3.047	2.776
12 Skat			
Beregnet aktuel skat af årets resultat		10.723	15.410
Udskudt skat		-2.128	952
Efterregulering af tidligere års beregnet skat		675	406
I alt		9.270	16.768
Effektiv skatteprocent		11,6%	16,6%
Skattefri kursavancer på anlægsaktier		12,5%	1,7%
Øvrige forhold		-2,1%	3,7%
Lovpligtig skatteprocent		22,0%	22,0%
13 Tilgodehavender hos kreditinstitutter og centralbanker			
Tilgodehavender hos kreditinstitutter		84.730	69.656
I alt		84.730	69.656
Løbetidsfordeling fremgår af note 32			
14 Udlån og andre tilgodehavender			
<i>Fordelt efter kategori</i>			
Udlån		2.617.550	2.456.994
Pantebreve		2.833	3.101
Finansiell leasing		569.638	578.094
I alt		3.190.021	3.038.189
Løbetidsfordeling fremgår af note 32.			
Finansielle leasingkontrakter			
Leasingløsning til små og mellemstore virksomheder, herunder kreditinstitutter, samt i mindre omfang billeasing til privat kunder			
Primo		578.176	530.328
Tilgang		219.477	261.048
Afgang		227.967	213.200
I alt		569.686	578.176
<i>Finansielle leasingkontrakter fordelt efter restløbetid</i>			
<i>Bruttoinvestering i finansielle leasingkontrakter</i>			
Op til 1 år		163.711	164.819
1-5 år		410.748	422.537
Over 5 år		40.431	37.444
I alt		614.890	624.800
Heraf udgør ikke indtjent, fremtidig finansiel indkomst		45.204	46.624
I alt		569.686	578.176
<i>Nettoinvestering i finansielle leasingkontrakter</i>			
Op til 1 år		146.652	147.032
1-5 år		383.591	394.718
Over 5 år		39.443	36.426
I alt		569.686	578.176
Nedskrivninger på finansielle leasingkontrakter udgør		8.833	8.219



Note	1.000 DKK	2018	2017
15 Obligationer til dagsværdi			
Obligationer noteret til handelsværdi på Nasdaq Copenhagen, handelsbeholdning		2.452.029	2.300.426
I alt		2.452.029	2.300.426
16 Aktier m.v.			
<i>Aktier/investeringsforeningsbeviser noteret på</i>			
Nasdaq Copenhagen, handelsbeholdning		11.334	9.636
Øvrige børser i udlandet, handelsbeholdning		42.112	47.076
Andre aktier (væsentligst sektoraktier)		219.441	218.432
I alt		272.887	275.144
17 Kapitalandele i associerede virksomheder			
Leasing Fyn Bank A/S, Odense (ejerandel: 33,3%, stemmeandel: 33,3%)		37.025	36.783
I alt		37.025	36.783
Netto rente-og gebyrindtægter		56.667	51.543
Resultat		9.141	8.328
Balance		316.822	261.886
Egenkapital		111.074	110.349
18 Aktiver tilknyttet puljeordninger			
Kontantindestående		3.956	2.154
Investeringsforeningsandele		486.091	481.305
Andre aktiver		1.623	896
I alt		491.670	484.355
19 Immaterielle aktiver			
Anskaffelsespris primo		39.250	39.250
Tilgang		0	0
Anskaffelsespris ultimo		39.250	39.250
Af- og nedskrivninger primo		30.950	22.650
Årets afskrivning		8.300	8.300
Af- og nedskrivninger ultimo		39.250	30.950
Bogført værdi ultimo		0	8.300
Immaterielle aktiver omfatter kunderelationer fra fusionen i 2013 samt overtagelse af filial i 2016.			
20 Grunde og bygninger i alt			
Investeringsejendomme			
Anskaffelsespris primo		10.804	10.804
Overført fra domicilejendomme		2.487	0
Tilgang		0	0
Afgang		0	0
Anskaffelsespris ultimo		13.291	10.804
Værdiregulering primo		0	0
Årets værdiregulering		1.625	0
Værdiregulering ultimo		1.625	0
Bogført værdi ultimo		14.916	10.804



Note	1.000 DKK	2018	2017
20 Grunde og bygninger (fortsat)			
Lejeindtægter modtaget i året		1.331	1.101
Driftsomkostninger afholdt i året		80	46
<i>Væsentligste forudsætninger ved beregning af dagsværdi</i>			
Afkastkrav		6,5-7,0%	7,0%
Leje pr. m ²		0,6-1,7	0,6-1,6
<i>Følsomhedsberegning</i>			
Værdiændring ved et forøget afkastkrav på 0,5%		-1.100	-700
Domicilejendomme			
Anskaffelsespris primo		52.843	55.907
Overført til investeringsejendomme		2.487	0
Tilgang		0	207
Afgang		2.044	3.271
Anskaffelsespris ultimo		48.312	52.843
Værdiregulering primo		0	0
Årets værdireguleringer		2.677	0
Værdiregulering ultimo		2.677	0
Af- og nedskrivninger primo		10.173	9.067
Årets afskrivning		1.069	1.075
Årets nedskrivning		0	700
Tilbageførte af- og nedskrivninger		757	669
Af- og nedskrivninger ultimo		10.485	10.173
Bogført værdi ultimo		40.504	42.670
<i>Væsentligste forudsætninger ved beregning af dagsværdi</i>			
Afkastkrav		6,5-9,0%	7,0-9,0%
Leje pr. m ²		0,3-0,9	0,3-1,6
<i>Følsomhedsberegning</i>			
Værdiændring ved et forøget afkastkrav på 0,5%		-2.709	-3.825
21 Øvrige materielle aktiver			
Anskaffelsespris primo		15.099	13.971
Tilgang		658	2.490
Afgang		976	1.362
Anskaffelsespris ultimo		14.781	15.099
Af- og nedskrivninger primo		8.782	8.173
Årets afskrivning		1.846	1.971
Tilbageførte af- og nedskrivninger		976	1.362
Af- og nedskrivninger ultimo		9.652	8.782
Bogført værdi ultimo		5.129	6.317
22 Andre aktiver			
Tilgodehavende rente og provision		4.077	2.092
Positiv dagsværdi af afledte finansielle instrumenter m.v.		5.341	7.195
Provision ved samarbejdspartnere		16.794	15.057
Øvrige aktiver (herunder indskud i it-central)		94.331	85.929
I alt		120.543	110.273



Note	1.000 DKK	2018	2017
23 Gæld til kreditinstitutter og centralbanker			
Gæld til kreditinstitutter		125.064	120.293
I alt		125.064	120.293
Løbetidsfordeling fremgår af note 32			
24 Indlån og anden gæld			
På anfordring		4.934.307	4.415.688
Med opsigelsesvarsel		919	17.790
Tidsindskud		47.804	50.203
Særlige indlånsformer		376.891	392.331
I alt		5.359.921	4.876.012
Løbetidsfordeling fremgår af note 32			
25 Andre passiver			
Skyldig rente og provision		284	307
Negativ dagsværdi af afledte finansielle instrumenter		4.855	6.970
Øvrige passiver		32.045	35.651
I alt		37.184	42.928
26 Hensættelser til udskudt skat			
Udskudt skat primo		31.678	30.726
Forskydning i midlertidige forskelle		-2.128	952
Skat af opskrivning af domicilejendomme		426	0
Hensættelser til udskudt skat ultimo		29.976	31.678
<i>Hensættelser til udskudt skat vedrører</i>			
Kunderelationer		-346	1.394
Materielle aktiver		130	-1.247
Udlån (leasingkontrakter)		32.614	33.832
Hensatte forpligtelser		-215	-171
Provisionsindtægter til succesiv indtægtsføring		-2.207	-2.130
I alt		29.976	31.678
27 Hensatte forpligtelser			
Hensættelser til pensionsforpligtelser primo		776	872
Ændring i året		203	-96
Hensættelser til pensionsforpligtelser ultimo		979	776
Hensættelser til udskudt skat primo		31.678	30.726
Ændring i året		-1.702	952
Hensættelser til udskudt skat ultimo		29.976	31.678
Hensættelser til tab på garantier m.v. primo		17.940	21.241
Ændring i regnskabspraksis		9.433	0
Ændring i året		-2.238	-3.301
Hensættelser til tab på garantier m.v. ultimo		25.135	17.940
I alt		56.090	50.394
28 Eventualforpligtelser			
Finansgarantier		296.137	266.475
Tabsgarantier for realkreditlån		573.485	507.106
Tinglysnings- og konverteringsgarantier		405.632	709.364
Øvrige garantier		69.080	37.134
I alt		1.344.334	1.520.079

Fynske Bank har en verserende retssag mod SKAT vedrørende regulering af moms og lønsumsafgift. Se i øvrigt ledelsesberetningens afsnit "verserende retssager" på side 7.



Note	1.000 DKK	2018	2017
29 Andre økonomiske forpligtelser			
Huslejeforpligtelse		1.330	1.005
Leasingforpligtelse		803	0
I alt		2.133	1.005
<p>Fynske Bank har indgået aftale med datacentralen BEC om serviceydelser på it-området. Ved udtræden af denne aftale indenfor aftalens opsigelsesperiode er bankens forpligtelse maksimalt svarende til 50% af, hvad der skulle have været betalt i 60 måneder.</p> <p>Ved clearing af betalinger og værdipapirhandler med øvrige pengeinstitutter har banken indgået en sikkerhedsrets aftale med Danmarks Nationalbank. Den indebærer at Danmarks Nationalbank kan stille likviditet til rådighed for bankens clearings-forpligtelser mod sikkerhed i bankens handelsbeholdning af obligationer. En eventuel udnyttelse af trækingsretten vil som udgangspunkt være inddækket ved udgangen af det pengepolitiske døgn. Der er ingen pantsætning af obligationer under sikkerhedsrets aftalen ved regnskabsårets afslutning.</p>			
30 Kapital- og risikostyring			
Kapitalprocentopgørelse			
Der henvises til ledelsesberetningens afsnit "kapitalprocentopgørelse" på side 11.			
Kreditrisiko			
<i>Den samlede krediteksponering er sammensat af specifikke balanceposter og ikke-balanceførte poster</i>			
<i>Balanceførte poster</i>			
Kreditinstitutter		456.462	201.823
Udlån til dagsværdi		1.811	3.008
Udlån til amortiseret kostpris		3.188.210	3.035.181
Obligationer til dagsværdi		2.452.029	2.300.426
Aktier til dagsværdi		272.887	275.144
I alt		6.371.399	5.815.582
<i>Ikke-balanceførte poster</i>			
Garantier		1.344.334	1.520.079
Udnyttede kredittilsagn		1.696.999	1.577.899
I alt		3.041.333	3.097.978
Maksimal krediteksponering i alt		9.412.732	8.913.560
<i>Udlån og garantidebitorer fordelt på sektorer og brancher i pct.</i>			
Offentlige myndigheder		0%	0%
<i>Erhverv</i>			
Landbrug, jagt og skovbrug og fiskeri		11%	14%
Industri og råstofindustri		4%	3%
Energiforsyning		1%	1%
Bygge og anlæg		5%	4%
Handel		5%	4%
Transport, hoteller og restauranter		6%	4%
Information og kommunikation		0%	0%
Finansiering og forsikring		4%	3%
Fast ejendom		11%	14%
Øvrige erhverv		6%	6%
I alt		53%	53%
Private		47%	47%
I alt		100%	100%



Note

30 **Kapital- og risikostyring (fortsat)**

Udlån, garantier og uudnyttet kredittilsagn fordelt på brancher og stadier pr. 31/12 2018 (opgjort før nedskrivninger)

1.000 DKK

	Stadie 1	Stadie 2	Stadie 3	I alt
Offentlige myndigheder	3.016	0	0	3.016
<i>Erhverv</i>				
Landbrug, jagt og skovbrug og fiskeri	312.668	196.002	130.603	639.273
Industri og råstofindvinding	214.671	29.422	11.896	255.989
Energiforsyning	101.684	2.930	738	105.352
Bygge og anlæg	342.319	64.275	11.496	418.090
Handel	276.941	84.534	23.475	384.950
Transport, hoteller og restauranter	345.369	130.612	11.618	487.599
Information og kommunikation	5.459	2.015	8	7.482
Finansiering og forsikring	186.235	76.091	2.803	265.129
Fast ejendom	555.171	105.323	13.436	673.930
Øvrige erhverv	254.697	119.519	14.327	388.543
I alt	2.595.214	810.723	220.400	3.626.337
Private	2.367.530	343.307	154.602	2.865.439
I alt	4.965.760	1.154.030	375.002	6.494.792

Udlån, garantier og uudnyttet kredittilsagn fordelt på ratingklasser og stadier pr. 31/12 2018 (opgjort før nedskrivninger)

	Stadie 1	Stadie 2	Stadie 3	I alt
1 - kreditforringede	507	0	375.002	375.509
2C - væsentlige svaghedstegn	175.978	186.561	0	362.539
2B30 - visse svaghedstegn	478.748	178.475	0	657.223
2B15 - mindre svaghedstegn	1.520.258	436.632	0	1.956.890
2A - normal bonitet	2.534.795	322.560	0	2.857.355
3 - utvivlsom god bonitet	255.474	29.802	0	285.276
I alt	4.965.760	1.154.030	375.002	6.494.792

1.000 DKK

	2018	2017
<i>Modtagne sikkerheder</i>		
Pant i fast ejendom	1.922.099	1.782.804
Pant i sikkerhedsdepot samt kontant indestående	99.621	202.913
Andet pant samt kaution	1.014.760	1.127.080
I alt	3.036.480	3.112.797
Modtagne sikkerheder for kreditforringede udlån (stadie 3)	119.436	-
Modtagne sikkerheder for objektiv indikation for værdiforringelse	-	117.483
Værdien af modtagne sikkerheder er opgjort ekskl. værdi af overskydende sikkerheder.		
Overtagne sikkerheder i året som følge af misligholdelse har for banken ikke udgjort nogen væsentlig værdi.		
Udlån i restance, der ikke er nedskrevne	-	195.351
Restancebeløb for udlån, der ikke er nedskrevne		
Til og med 3 måneder	-	26.155
Over 3 måneder	-	1.269
I alt	-	27.424
Restancebeløb for udlån		
Til og med 3 måneder	33.813	-
Over 3 måneder	374	-
I alt	34.187	-
Heraf nedskrevet	14.092	



Note	1.000 DKK	2018	2017
30 Kapital- og risikorstyring (fortsat)			
Modtagne sikkerheder til reduktion af risikoen på udlån og garantier m.v. dækker endvidere risikoen på restancer.			
Forfaldne, men ikke nedskrevne udlån har været genstand for individuel vurdering, hvor banken ikke har fundet grundlag for værdiregulering/nedskrivning.			
Det vurderes, at den regnskabsmæssige værdi af udlån, som ville have været nedskrevet eller forfalden, såfremt genforhandling ikke havde fundet sted, udgør en uvæsentlig værdi.			
<i>Bruttoværdien af udlån, der er kreditforringede (stadie 3)</i>			
<i>(2017: Nedskrivninger på udlån med objektiv indikation for værdiforringelse)</i>			
<i>Årsag til nedskrivning</i>			
Betydelige økonomiske vanskeligheder		279.869	371.867
Overdraget til inkasso		34.407	47.340
Under konkursbehandling		6.246	17.570
I alt		320.522	436.777
<i>Nedskrivninger på udlån, der er kreditforringede (stadie 3)</i>			
<i>(2017: Nedskrivninger på udlån med objektiv indikation for værdiforringelse)</i>			
<i>Årsag til nedskrivning</i>			
Betydelige økonomiske vanskeligheder		167.712	160.268
Overdraget til inkasso		31.134	44.065
Under konkursbehandling		5.251	14.607
I alt		204.097	218.940
Nettoværdi af udlån, der er kreditforringede		116.425	217.837
Udlån med standset renteberegning		124.987	88.599
Markedsrisiko			
<i>Følsomhedsanalyse</i>			
I forbindelse med overvågning af markedsrisici og opgørelse af det nødvendige kapitalgrundlag udføres en række følsomhedsberegninger, som inkluderer følgende markedsrisici:			
<i>Renterisiko</i>			
Såfremt den gennemsnitlige rente ultimo året havde været 1 pct. højere ville årets resultat efter skat og dermed egenkapitalen alt andet lige ændres med		-13.166	-13.015
<i>Aktierisiko</i>			
Hvis værdien af bankens aktiebeholdning ultimo året havde været 10 pct. lavere, ville årets resultat efter skat og dermed egenkapitalen alt andet lige ændres med		-21.285	-21.461
<i>Valutarisiko</i>			
Ved en valutakursstigning ultimo året på 2,5 pct. af valutaindikator 1 ville årets resultat efter skat og dermed egenkapitalen alt andet lige ændres med		1.103	1.017
For øvrige oplysninger om koncernens risikoforhold og risikostyring, herunder kreditrisiko, markedsrisiko og operationel risiko, henvises til ledelsesberetningen side 12 og 13.			



Note	1.000 DKK	2018		
		Associerede virksomheder ^{*)}	Bestyrelse	Direktion
31 Nærtstående parter				
Udlån og lånetilsagn		0	6.730	900
Tilgodehavender hos kreditinstitutter		45.000	0	0
Indlån		7.129	28.356	237
Gæld til kreditinstitutter		12.000	0	0
Garantier		0	155	0
Modtagne sikkerheder		0	3.177	0
Renteindtægter		400	93	10
Renteudgifter		105	72	0
Modtagne gebyrer og provisioner		0	8	1
Rentesats for udlån m.v.		1,45%	1,05-4,95%	1,45%
Rentesats for indlån m.v.		0,38-0,45%	0-3,95% ^{**)}	0-0,55%

		2017		
		Associerede virksomheder ^{*)}	Bestyrelse	Direktion
Udlån og lånetilsagn		0	10.908	900
Tilgodehavender hos kreditinstitutter		25.000	0	0
Indlån		15.526	23.332	237
Gæld til kreditinstitutter		12.000	0	0
Garantier		0	648	0
Modtagne sikkerheder		0	3.260	0
Renteindtægter		225	126	4
Renteudgifter		377	237	26
Modtagne gebyrer og provisioner		0	6	1
Rentesats for udlån m.v.		1,45%	1,05-4,95%	1,45%
Rentesats for indlån m.v.		0,38-2,20%	0-3,95% ^{**)}	0-0,22%

*) Inklusiv Fonden for Fynske Bank.

**) Inkluderer prioritetslån, der forudsætter udlån til samme rentesats og minimum samme saldo.

Engagementer og transaktioner med bestyrelse og direktion omfatter disse parter personlige eksponeringer samt deres nærtståendes. Engagementer med nærtstående parter er indgået på markedsbaserede vilkår og afspejler almindelige forretningsmæssige relationer.

32 Finansielle instrumenter

Dagsværdihieraki for finansielle instrumenter, der måles til dagsværdi

For en detaljeret beskrivelse henvises til note 1 "Anvendt regnskabspraksis" afsnit "Dagsværdimåling".

Måleprincipperne for koncernens finansielle instrumenter kan skematiseres således

	2018		2017	
	Dagsværdi	Amortiseret kostpris	Dagsværdi	Amortiseret kostpris
Finansielle aktiver				
Udlån, tilgodehavender og kassebeholdning	1.811	3.684.914	3.008	3.282.303
Obligationer	2.452.029		2.300.426	
Aktier m.v.	272.887		275.144	
Afledte finansielle instrumenter	5.341		7.195	
Aktiver tilknyttet puljeordninger	491.670		484.355	
I alt	3.223.738	3.684.914	3.070.128	3.282.303
Finansielle forpligtelser				
Gæld til kreditinstitutter samt indlån og anden gæld (inkl. puljeindlån)	491.670	5.484.985	484.355	4.996.305
Afledte finansielle instrumenter	4.855		6.979	
I alt	496.525	5.484.985	491.325	4.996.305



Note

32 **Finansielle instrumenter (fortsat)**

Forfaldsoversigt for koncernens finansielle instrumenter

Forfaldsoversigten omfatter de pengestrømme, der vedrører betaling af hovedstolen, og fordeling er foretaget ud fra tidligste betalingstidspunkt i henhold til kontraktlige aftaler herom.

1.000 DKK

	2018					I alt
	Anfordring	Til og med 3 måneder	Over 3 måneder til 1 år	Over 1 år til 5 år	Over 5 år	
Finansielle aktiver						
Kassebeholdning og anfordringstilgodehavender hos centralbanker	411.974	0	0	0	0	411.974
Tilgodehavender hos kreditinstitutter	84.730	0	0	0	0	84.730
Udlån og andre tilgodehavender til dagsværdi	0	0	0	1.811	0	1.811
Udlån og andre tilgodehavender til amort. kostpris	855.795	414.028	379.241	1.107.837	431.309	3.188.210
Obligationer	0	327.937	426.520	1.643.297	54.275	2.452.029
Aktier m.v.	53.446	0	0	0	219.441	272.887
Aktiver tilknyttet puljeordninger	0	491.670	0	0	0	491.670
Afledte finansielle instrumenter	0	1.185	2.135	1.298	723	5.341
I alt	1.405.945	1.234.820	807.896	2.754.243	705.748	6.908.652
Finansielle forpligtelser						
Gæld til kreditinstitutter og centralbanker	125.064	0	0	0	0	125.064
Indlån og anden gæld	4.934.307	82.951	23.283	102.445	216.935	5.359.921
Indlån i puljeordninger	0	491.670	0	0	0	491.670
Afledte finansielle instrumenter	0	486	2.211	1.435	723	4.855
I alt	5.059.371	575.107	25.494	103.880	217.658	5.981.510

	2017					I alt
	Anfordring	Til og med 3 måneder	Over 3 måneder til 1 år	Over 1 år til 5 år	Over 5 år	
Finansielle aktiver						
Kassebeholdning og anfordringstilgodehavender hos centralbanker	177.466	0	0	0	0	177.466
Tilgodehavender hos kreditinstitutter	69.656	0	0	0	0	69.656
Udlån og andre tilgodehavender til dagsværdi	0	0	0	3.008	0	3.008
Udlån og andre tilgodehavender til amort. kostpris	739.021	318.853	380.991	1.125.284	471.032	3.035.181
Obligationer	0	211.547	151.380	1.858.744	78.755	2.300.426
Aktier m.v.	56.712	0	0	0	218.432	275.144
Aktiver tilknyttet puljeordninger	0	484.355	0	0	0	484.355
Afledte finansielle instrumenter	0	923	34	6.238	0	7.195
I alt	1.042.855	1.015.678	532.405	2.993.274	768.219	6.352.431
Finansielle forpligtelser						
Gæld til kreditinstitutter og centralbanker	120.293	0	0	0	0	120.293
Indlån og anden gæld	4.415.689	103.305	25.645	115.556	215.817	4.876.012
Indlån i puljeordninger	0	484.355	0	0	0	484.355
Afledte finansielle instrumenter	0	444	23	6.503	0	6.970
I alt	4.535.982	588.104	25.668	122.059	215.817	5.487.630



Note

32 **Finansielle instrumenter (fortsat)**

For aktiver og forpligtelser indregnet i balancen til dagsværdi, er målingen af dagsværdien inddelt i 3 niveauer

Niveau 1: Noterede priser i et aktivt marked for samme type instrument.

Niveau 2: Noterede priser i et aktivt marked for lignende aktiver eller forpligtelser eller andre værdiansættelsesmetoder, hvor eventuelle væsentlige input er baseret på observerbare markedsdata.

Niveau 3: Værdiansættelsesmetoder, hvor væsentlige input ikke er baseret på observerbare markedsdata.

Udlån til dagsværdi vedrører fastforrentede udlån. Der er indgået aftale med professionel finansiel modpart om risikoafdækning (afledte finansielle instrumenter), herunder risikoen vedrørende fastforrentede udlån. Dagsværdiregulering af udlån er foretaget med udgangspunkt heri. Såvel udlån til dagsværdi som afledte finansielle instrumenter er klassificeret som niveau 2 i dagsværdihierarkiet. Værdiansættelse af disse instrumenter opgøres ved anvendelse af almindelige og anerkendte værdiansættelsesmetoder. Koncernen har ikke foretaget betinget modregning af afledte finansielle instrumenter med såvel positiv som negativ værdi med samme modpart. Modregning heraf anses ikke for væsentligt.

Aktier klassificeret som niveau 2 i dagsværdihierarkiet vedrører sektoraktier, hvor der er sket omfordeling mellem aktionærerne og hvor omfordelingskursen betragtes som observerbare priser. Ejerandelene afspejler det enkelte instituts aktuelle forretningsomfang med det pågældende selskab.

Aktier klassificeret som niveau 3 i dagsværdihierarkiet vedrører sektoraktier, hvor der ikke er sket omfordeling og hvor dagsværdi derved baserer sig på ikke observerbare input. Koncernen anvender som input til værdiansættelsen medlemsinformation fra Lokale Pengeinstitutter.

Dagsværdihierarki for finansielle instrumenter, der måles til dagsværdi i balancen

1.000 DKK

	2018			
	Noterede priser (Niveau 1)	Observerbare input (Niveau 2)	Ikke Observer- bare input (Niveau 3)	I alt bogført værdi
Aktiver				
Obligationer	2.452.029	0	0	2.452.029
Aktier	53.446	191.106	28.335	272.887
Udlån til dagsværdi	0	1.811	0	1.811
Grunde og bygninger	0	0	55.420	55.420
Aktiver tilknyttet puljeordninger	491.670	0	0	491.670
Afledte finansielle instrumenter	0	5.341	0	5.341
I alt	2.997.145	198.258	83.755	3.279.158
Passiver				
Indlån i puljeordninger	491.670	0	0	491.670
Afledte finansielle instrumenter	0	4.855	0	4.855
I alt	491.670	4.855	0	496.525
Resultatpåvirkning vedr. niveau 3 udgør			1.655	
Såfremt den faktiske handelsværdi afviger +/- 10% fra dagsværdien på niveau 3, påvirkes resultatet med +/-			8.376	

	2017			
	Noterede priser (Niveau 1)	Observerbare input (Niveau 2)	Ikke Observer- bare input (Niveau 3)	I alt bogført værdi
Aktiver				
Obligationer	2.300.426	0	0	2.300.426
Aktier	56.712	191.752	26.680	275.144
Udlån til dagsværdi	0	3.008	0	3.008
Grunde og bygninger	0	0	53.474	53.474
Aktiver tilknyttet puljeordninger	484.355	0	0	484.355
Afledte finansielle instrumenter	0	7.195	0	7.195
I alt	2.841.493	201.955	80.154	3.123.602
Passiver				
Indlån i puljeordninger	484.355	0	0	484.355
Afledte finansielle instrumenter	0	6.970	0	6.970
I alt	484.355	6.970	0	491.325
Resultatpåvirkning vedr. niveau 3 udgør			1.777	
Såfremt den faktiske handelsværdi afviger +/- 10% fra dagsværdien på niveau 3, påvirkes resultatet med +/-			8.015	



Note			1.000 DKK	2018	2017
33 Afledte finansielle instrumenter					
<p>Koncernen foretager afdækning af renterisici på fastforrentede aktiver og forpligtelser (dagsværdisikring) samt på rentebetalinger på funding af fastforrentede aktiver og forpligtelser (pengestrømssikring). Afdækningens effektivitet måles løbende.</p>					
<p><i>Til dækning af rentebetalinger på funding af fastforrentede udlån, er der foretaget pengestrømssikring med finansielle instrumenter</i></p>					
RenteSwaps	Nominal værdi	Løbetid > 1 år < 5 år Løbetid > 5 år		23.275 0	34.592 0
	Netto markedsværdi	Løbetid > 1 år < 5 år Løbetid > 5 år		-114 0	-151 0
	Årets totalindkomst vedr. sikring af pengestrømme			-75	65
Udlån med afdækkede betalingsstrømme				30.539	42.680
<p>Den i anden totalindkomst indregnede værdiregulering af sikringsinstrumenter udgår af anden totalindkomst igen i takt med at de pågældende renteswaps amortiseres. De indgåede aftaler løber maksimalt i 5 år.</p>					
<p><i>Til afdækning af renterisikoen på fastforrentede udlån er der foretaget dagsværdisikring med finansielle instrumenter</i></p>					
RenteSwaps	Nominal værdi	Løbetid > 1 år < 5 år Løbetid > 5 år		1.811 0	3.008 0
	Netto markedsværdi	Løbetid < 1 år Løbetid > 1 år < 5 år		3 -137	0 -265
	Kursregulering via resultatopgørelsen			176	333
Herudover er der indgået renteswaps med kunder, der er fuldt afdækket via finansielle modparter. Summen af den nominelle værdi med kunder og finansielle modparter udgør				218.586	211.504
<p><i>Til afdækning af valutakursrisiko på beholdninger af udenlandske værdipapirer og ind- og udlån i valuta, er der foretaget kurssikring med valutaterminsforretninger</i></p>					
Valutaterminsforr.	Nominal værdi	Løbetid < 1 år		170.586	86.446
	Netto markedsværdi	Løbetid < 1 år		-130	48
	Kursregulering via resultatopgørelsen			27	-10
Herudover er der indgået valutaterminskontrakter med kunder, der er fuldt afdækket via finansielle modparter. Summen af den nominelle værdi med kunder og finansielle modparter udgør				56.148	6.705
<p><i>Til afdækning af kursrisiko ved handel med obligationer, er der foretaget kurssikring med obligationsterminsforretninger</i></p>					
Obligationsterminsforr.	Nominal værdi	Løbetid < 1 år		0	30.000
	Netto markedsværdi	Løbetid < 1 år		54	31
	Kursregulering via resultatopgørelsen			19	-128
Herudover er der indgået obligationsterminskontrakter med kunder, der er fuldt afdækket via finansielle modparter. Summen af den nominelle værdi med kunder og finansielle modparter udgør				55.310	31.344



Note

1.000 DKK

33 **Afledte finansielle instrumenter (fortsat)**

Til afdækning af aktierisiko på beholdningen af udenlandske aktier er der foretaget kurssikring med futures

		2018	2017
Futures	Kursværdi af aktier, der er afdækket	16.111	20.581
	Markedsværdi Løbetid < 5 år	696	410
	Kursregulering via resultatopgørelsen	2.464	-1.903

34 **Egne aktier**

	2018		
	Antal stk.	Nominal værdi	Andel i %
Primo beholdning	91.030	910	1,2%
Køb i året	206.656	2.067	2,7%
Salg i året	208.150	2.082	2,8%
Ultimo beholdning	89.536	895	1,2%
Gennemsnitligt antal egne aktier	90.313		

	2017		
	Antal stk.	Nominal værdi	Andel i %
Primo beholdning	108.793	1.088	1,4%
Køb i året	124.620	1.246	1,6%
Salg i året	142.383	1.424	1,9%
Ultimo beholdning	91.030	910	1,2%
Gennemsnitligt antal egne aktier	99.912		

Bankens aktiekapital er ikke opdelt i klasser og består pr. 31/12 2018 af 7.581.000 stk. á nominelt 10 kr.

Børskursen pr. 31/12 2018 er 80,5.

Kursværdi af ultimobeholdning af egne aktier udgør 7.208 t.kr. (2017: 7.920 t.kr.)

Beholdningen er anskaffet med det formål at opretholde en minimums handelsbeholdning.

Banken havde i 2018 bemyndigelse fra generalforsamlingen og Finanstilsynet til at erhverve egne aktier med op til 2% af kapitalen.

Banken har for 2019 ansøgt Finanstilsynet om, og fået bevilget tilladelse til, at erhverve egne aktier med op til 1,5% af kapitalen.

Ingen aktionær kan for sit eget vedkommende afgive stemmer for mere end 20% af bankens til enhver tid værende stemmeberettigede aktiekapital.



Note

1.000 DKK

35 Segmentoplysninger

	2018			
	Bank	Leasing	Koncern-eliminering	Total
Renteindtægter	134.380	26.017	-7.601	152.796
Renteudgifter	6.710	7.601	-7.624	6.687
Gebyrer og provisionsindtægter	115.111	671	-186	115.596
Kursreguleringer	40.926	0	0	40.926
Andre driftsindtægter	2.634	2.147	2.051	6.832
Udgifter til personale og administration	190.372	16.087	-1.362	205.097
Nedskrivninger på udlån og tilgodehavender m.v.	-3.665	-728	0	-4.393
Skat	7.905	742	623	9.270
Årets resultat	83.491	5.697	-5.697	83.491
Aktiver	7.039.332	633.475	-543.828	7.128.979
Gæld og hensatte forpligtelser	5.997.491	620.877	-531.230	6.087.138
Egenkapital	1.041.841	12.598	-12.598	1.041.841

	2017			
	Bank	Leasing	Koncern-eliminering	Total
Renteindtægter	142.404	26.167	-7.398	161.173
Renteudgifter	8.468	7.401	-7.420	8.449
Gebyrer og provisionsindtægter	108.255	589	-147	108.697
Kursreguleringer	16.775	0	0	16.775
Andre driftsindtægter	9.485	2.064	992	12.541
Udgifter til personale og administration	179.680	14.858	-1.458	193.080
Nedskrivninger på udlån og tilgodehavender m.v.	-7.650	-906	0	-8.556
Skat	15.812	462	494	16.768
Årets resultat	74.694	7.813	-7.813	74.694
Aktiver	6.477.776	646.317	-552.030	6.572.063
Gæld og hensatte forpligtelser	5.497.900	631.652	-537.365	5.592.187
Egenkapital	979.876	14.665	-14.665	979.876



1.000 DKK

	2018	2017	2016	2015	2014
Resultatopgørelse					
Netto renteindtægter	146.109	152.724	159.920	168.239	174.056
Netto rente- og gebyrindtægter	255.990	257.593	258.635	267.536	255.381
Kursreguleringer	40.926	16.775	31.488	8.135	22.764
Andre driftsindtægter	6.832	12.541	21.781	23.829	18.716
Udgifter til personale og administration	205.097	193.080	191.661	191.218	192.013
Nedskrivninger på udlån og tilgodehavender m.v.	-4.393	-8.556	22.067	46.752	35.782
Resultat af kapitalandele i associerede og tilknyttede virksomheder	3.047	2.776	4.118	2.741	3.066
Resultat før skat	92.761	91.462	87.624	42.008	52.256
Skat	9.270	16.768	14.695	5.112	5.437
Årets resultat	83.491	74.694	72.929	36.896	46.819
Balance					
Udlån	3.190.021	3.038.189	2.911.687	2.914.587	2.760.178
Indlån og anden gæld inkl. puljeindlån	5.851.591	5.360.367	5.101.271	4.723.713	4.595.540
Egenkapital	1.041.841	979.876	927.550	867.085	844.253
Balance i alt	7.128.979	6.572.063	6.289.846	5.802.230	5.660.326
Ikke-balanceførte poster					
Garantier	1.344.334	1.520.079	1.229.392	980.039	926.784
Nøgletal					
Kapitalprocent	22,2%	21,9%	20,8%	19,1%	18,2%
Kernekapitalprocent	22,2%	21,9%	20,8%	19,1%	18,2%
Egenkapitalforrentning før skat	9,3%	9,6%	9,8%	4,9%	6,4%
Egenkapitalforrentning efter skat	8,4%	7,8%	8,1%	4,3%	5,7%
Afkastningsgrad	1,2%	1,1%	1,2%	0,6%	0,8%
Indtjening pr. omkostningskrone	1,43	1,46	1,38	1,16	1,21
Renterisiko	1,8%	1,9%	1,5%	1,4%	3,3%
Valutaposition	6,1%	6,0%	7,4%	6,6%	9,0%
Valutarisiko	0,0%	0,0%	0,0%	0,0%	0,0%
Udlån i forhold til indlån	58,8%	61,1%	62,0%	66,7%	64,4%
Overdækning i forhold til lovkrav om likviditet (§152)	370,1%	334,3%	345,8%	317,5%	316,6%
LCR-brøk	301,0%	174,0%	185,0%	200,0%	-
Summen af store engagementer	39,5%	25,3%	27,8%	10,1%	11,4%
Nedskrivningsprocent	5,7%	5,3%	6,2%	6,0%	5,0%
Årets nedskrivningsprocent	-0,1%	-0,2%	0,5%	1,1%	0,9%
Årets udlånsvækst	5,0%	4,3%	-0,1%	5,6%	-3,5%
Udlån i forhold til egenkapital	3,1	3,1	3,1	3,4	3,3
Nedskrivningsprocent inklusive overtagne korrektiver fra tidligere Vestfyns Bank	5,7%	5,5%	6,7%	6,7%	6,0%

Nøgletallene er beregnet i overensstemmelse med Finanstilsynets definitioner



(Ikke revideret)

1.000 DKK

	4. kvartal 2018	3. kvartal 2018	2. kvartal 2018	1. kvartal 2018	4. kvartal 2017
Resultatopgørelse					
Netto renteindtægter	36.429	37.798	36.718	35.164	37.915
Netto rente- og gebyrindtægter	64.398	62.462	66.726	62.404	64.312
Kursreguleringer	-6.029	5.093	-561	42.423	3.520
Andre driftsindtægter	3.193	1.321	1.274	1.044	3.951
Udgifter til personale og administration	53.384	48.158	51.936	51.619	49.292
Andre driftsudgifter	-401	992	1.103	423	325
Nedskrivninger på udlån og tilgodehavender m.v.	-2.205	-1.044	-3.350	2.206	-2.772
Resultat før skat	9.466	17.636	16.187	49.472	21.953
Skat	2.053	3.500	3.390	327	845
Periodens resultat	7.413	14.136	12.797	49.145	21.108
Balance					
Udlån	3.190.021	3.258.070	3.245.815	3.095.152	3.038.189
Indlån og anden gæld inkl. puljeindlån	5.851.591	5.709.934	5.674.601	5.322.208	5.360.367
Egenkapital	1.041.841	1.032.110	1.017.925	1.005.536	979.876
Balance i alt	7.128.979	6.979.028	6.939.842	6.542.312	6.572.063
Ikke-balanceførte poster					
Garantier	1.344.334	1.354.940	1.385.012	1.352.713	1.520.079
Nøgletal					
Kapitalprocent	22,2%	19,6%	19,9%	20,8%	21,9%
Kernekapitalprocent	22,2%	19,6%	19,9%	20,8%	21,9%
Egenkapitalforrentning før skat	0,9%	1,7%	1,6%	5,0%	2,3%
Egenkapitalforrentning efter skat	0,7%	1,4%	1,3%	5,0%	2,2%
Indtjening pr. omkostningskrone	1,18	1,35	1,31	1,87	1,43
Renterisiko	1,8%	2,0%	1,8%	1,9%	1,9%
Valutaposition	6,1%	7,6%	6,0%	6,6%	6,0%
Valutarisiko	0,0%	0,0%	0,0%	0,0%	0,0%
Overdækning i forhold til lovkrav om likviditet (§152)	370,1%	349,2%	340,8%	328,4%	334,3%
LCR-brøk	301,0%	259,5%	276,0%	251,0%	174,0%
Summen af store engagementer	39,5%	18,9%	15,6%	13,4%	25,3%
Nedskrivningsprocent	5,7%	5,7%	5,8%	6,3%	5,3%
Periodens nedskrivningsprocent	0,0%	0,0%	-0,1%	0,0%	-0,1%
Periodens udlånsvækst	-2,1%	0,4%	4,9%	1,9%	1,6%
Udlån i forhold til egenkapital	3,1	3,2	3,2	3,1	3,1
Nedskrivningsprocent inklusive overtagne korrektiver fra tidligere Vestfyns Bank	5,7%	5,7%	5,8%	6,3%	5,5%

Nøgletallene er beregnet i overensstemmelse med Finanstilsynets definitioner



Note	1.000 DKK	2018	2017
2	Renteindtægter opgjort efter den effektive rentes metode	129.499	134.675
2	Andre renteindtægter	4.881	7.729
	Renteindtægter	134.380	142.404
3	Renteudgifter	6.710	8.468
	Netto renteindtægter	127.670	133.936
	Udbytte af aktier m.v.	4.701	7.635
4	Gebyrer og provisionsindtægter	115.111	108.255
	Afgivne gebyrer og provisionsudgifter	9.684	10.435
	Netto rente- og gebyrindtægter	237.798	239.391
5	Kursreguleringer	40.926	16.775
6	Andre driftsindtægter	2.634	9.485
7+8	Udgifter til personale og administration	190.372	179.680
	Af- og nedskrivning på immaterielle og materielle aktiver	10.820	11.651
9	Andre driftsudgifter	534	861
10	Nedskrivninger på udlån og tilgodehavender m.v.	-3.665	-7.650
11	Resultat af kapitalandele i associerede og tilknyttede virksomheder	8.099	9.397
	Resultat før skat	91.396	90.506
12	Skat	7.905	15.812
	Årets resultat	83.491	74.694
13	Resultat pr. aktie i kr.	11,15	9,98
13	Udvandet resultat pr. aktie i kr.	11,15	9,98
	Totalindkomstopgørelse		
	Årets resultat	83.491	74.694
	Anden totalindkomst		
	<i>Anden totalindkomst, som ikke kan reklassificeres til resultatopgørelsen</i>		
	Opskrivning på domicilejendomme	700	0
	Kapitalbevægelser i datterselskaber	1.977	0
	Skat af kapitalbevægelser i datterselskaber og opskrivning på domicilejendomme	-426	0
		2.251	0
	<i>Anden totalindkomst, som kan blive reklassificeret til resultatopgørelsen</i>		
	Værdiregulering af sikringsinstrumenter	-75	65
	Skat af værdiregulering af sikringsinstrumenter	17	-14
		-58	51
	Årets totalindkomst	85.684	74.745
13	Totalindkomst pr. aktie i kr.	11,44	9,99
13	Udvandet totalindkomst pr. aktie i kr.	11,44	9,99
	<i>Overskudsfordeling</i>		
	Foreslået udbytte	12.130	0
	Opskrivningshenlæggelser efter skat	2.251	0
	Værdiregulering af sikringsinstrumenter efter skat	-58	51
	Henlagt til overført resultat	71.361	74.694
	I alt	85.684	74.745



Note	1.000 DKK	2018	2017
Aktiver			
		411.974	177.466
	Kassebeholdning og anfordringstilgodehavender hos centralbanker		
14	Tilgodehavender hos kreditinstitutter og centralbanker	80.189	63.266
15	Udlån og andre tilgodehavender til dagsværdi	1.811	3.008
15	Udlån og andre tilgodehavender til amortiseret kostpris	3.140.294	2.987.111
16	Obligationer til dagsværdi	2.452.029	2.300.426
17	Aktier m.v.	272.887	275.144
18	Kapitalandele i tilknyttede virksomheder	48.512	48.039
19	Aktiver tilknyttet puljeordninger	491.670	484.355
20	Immaterielle aktiver	0	8.300
21	Grunde og bygninger i alt	24.892	25.553
	Investeringsjendomme	3.087	0
	Domicilejendomme	21.805	25.553
22	Øvrige materielle aktiver	5.129	6.317
	Aktuelle skatteaktiver	3.031	4.057
23	Udskudte skatteaktiver	2.373	1.394
24	Andre aktiver	98.273	87.481
	Periodeafgrænsningsposter	6.268	5.859
	Aktiver i alt	7.039.332	6.477.776
Passiver			
Gæld			
25	Gæld til kreditinstitutter og centralbanker	125.064	120.293
26	Indlån og anden gæld	5.318.798	4.832.396
	Indlån i puljeordninger	491.670	484.355
27	Andre passiver	32.852	38.120
	Periodeafgrænsningsposter	2.993	4.020
	Gæld i alt	5.971.377	5.479.184
Hensatte forpligtelser			
	Hensættelser til pensioner og lignende forpligtelser	979	776
	Hensættelser til tab på garantier m.v.	25.135	17.940
28	Hensatte forpligtelser i alt	26.114	18.716
Egenkapital			
	Aktiekapital	75.810	75.810
	Overført resultat	951.826	904.184
	Foreslået udbytte	12.130	0
	Opskrivningshenlæggelser	2.251	0
	Værdiregulering af sikringsinstrumenter	-176	-118
	Egenkapital i alt	1.041.841	979.876
	Passiver i alt	7.039.332	6.477.776
Ikke-balanceførte poster			
29	Eventualforpligtelser	1.351.034	1.525.010
30	Andre økonomiske forpligtelser	2.923	1.795



1.000 DKK

	Aktiekapital	Overført resultat	Foreslået udbytte	Opskrivningshænlæggelser	Værdiregulering af sikringsinstrumenter	I alt
Egenkapital 1. januar 2018	75.810	904.184	0	0	-118	979.876
Ændring i regnskabspraksis	0	-23.851	0	0	0	-23.851
Egenkapital 1. januar 2018	75.810	880.333	0	0	-118	956.025
<i>Totalindkomst i 2018</i>						
Årets resultat	0	71.361	12.130	0	0	83.491
Opskrivningshænlæggelser efter skat	0	0	0	2.251	0	2.251
Værdiregulering af sikringsinstrumenter efter skat	0	0	0	0	-58	-58
Årets totalindkomst	0	71.361	12.130	2.251	-58	85.684
<i>Transaktioner med ejere</i>						
Udbetalt udbytte/udbytte af egne aktier	0	0	0	0	0	0
Køb af egne aktier	0	-17.304	0	0	0	-17.304
Salg af egne aktier	0	17.436	0	0	0	17.436
Transaktioner med ejere i 2018	0	132	0	0	0	132
Egenkapital 31. december 2018	75.810	951.826	12.130	2.251	-176	1.041.841

Egenkapital 1. januar 2017	75.810	827.650	24.259	0	-169	927.550
<i>Totalindkomst i 2017</i>						
Årets resultat	0	74.694	0	0	0	74.694
Værdiregulering af sikringsinstrumenter efter skat	0	0	0	0	51	51
Årets totalindkomst	0	74.694	0	0	51	74.745
<i>Transaktioner med ejere</i>						
Udbetalt udbytte/udbytte af egne aktier	0	343	-24.259	0	0	-23.916
Køb af egne aktier	0	-10.157	0	0	0	-10.157
Salg af egne aktier	0	11.654	0	0	0	11.654
Transaktioner med ejere i 2017	0	1.840	-24.259	0	0	-22.419
Egenkapital 31. december 2017	75.810	904.184	0	0	-118	979.876



Note		Side
1	Anvendt regnskabspraksis	54
2	Renteindtægter	54
3	Renteudgifter	54
4	Gebyrer og provisionsindtægter	54
5	Kursreguleringer	54
6	Andre driftsindtægter	54
7+8	Udgifter til personale og administration	55
9	Andre driftsudgifter	56
10	Nedskrivninger på udlån og tilgodehavender m.v.	56
11	Resultat af kapitalandele i associerede og tilknyttede virksomheder	58
12	Skat	58
13	Resultat pr. aktie	58
14	Tilgodehavender hos kreditinstitutter og centralbanker	58
15	Udlån og andre tilgodehavender	58
16	Obligationer til dagsværdi	58
17	Aktier m.v.	58
18	Kapitalandele i tilknyttede virksomheder	59
19	Aktiver tilknyttet puljeordninger	59
20	Immaterielle aktiver	59
21	Grunde og bygninger i alt	60
22	Øvrige materielle aktiver	60
23	Udsudte skatteaktiver	61
24	Andre aktiver	61
25	Gæld til kreditinstitutter og centralbanker	61
26	Indlån og anden gæld	61
27	Andre passiver	61
28	Hensatte forpligtelser	61
29	Eventualforpligtelser	62
30	Andre økonomiske forpligtelser	62
31	Kapital- og risikostyring	62
32	Nærtstående parter	65
33	Finansielle instrumenter	65
34	Afledte finansielle instrumenter	68
35	Egne aktier	69



Note	1.000 DKK	2018	2017
1 Anvendt regnskabspraksis			
<p>Årsregnskabet for moderselskabet aflægges i overensstemmelse med Lov om finansiel virksomhed, herunder Bekendtgørelse om finansielle rapporter for kreditinstitutter og fondsmæglerselskaber m.fl.</p> <p>Årsregnskabet for moderselskabet aflægges efter samme regnskabspraksis som koncernregnskabet.</p> <p>De overordnede bestemmelser i IFRS 9 er tilsvarende indarbejdet i den danske regnskabsbekendtgørelse og suppleres af særlige danske nedskrivningsregler i regnskabsbekendtgørelsens bilag 10, der udfylder de overordnede principper i IFRS 9.</p> <p>Effekten af den ændrede regnskabspraksis på moderselskabets korrektivkonto pr. 1. januar 2018 udgør 27,5 mio. kr., heraf vedrører 18,1 mio. kr. nedskrivninger og 9,4 mio. kr. vedrører hensættelser til tab, mens den tilsvarende effekt af praksisændringen på kapitalandele i tilknyttede virksomheder og associerede virksomheder udgør henholdsvis 2,7 mio. kr. og 0,3 mio. kr. Den samlede effekt på 30,5 mio. kr. er indregnet i åbningsbalancen pr. 1. januar 2018 og har reduceret egenkapitalen pr. 1. januar 2018 med 23,9 mio. kr. efter indregnet skatteeffekt.</p> <p>Kapitalandele i tilknyttede virksomheder indregnes til andel af indre værdi på balancedagen.</p> <p>Der henvises til note 1 i koncernregnskabet for yderligere beskrivelse af anvendt regnskabspraksis.</p>			
2 Renteindtægter			
Tilgodehavender hos kreditinstitutter og centralbanker		-597	117
Udlån og andre tilgodehavender		130.096	134.558
Obligationer		4.416	7.220
Afledte finansielle instrumenter		167	209
heraf: rentekontrakter		-148	66
valutakontrakter		315	143
Øvrige renteindtægter		298	300
I alt		134.380	142.404
3 Renteudgifter			
Kreditinstitutter og centralbanker		194	249
Indlån og anden gæld		6.509	8.188
Øvrige renteudgifter		7	31
I alt		6.710	8.468
4 Gebyrer og provisionsindtægter			
Værdipapirhandel og depoter		26.067	28.148
Betalingsformidling		13.585	12.218
Lånesagsgebyrer		13.870	10.750
Garantiprovision		14.902	12.536
Øvrige gebyrer og provisioner		46.687	44.603
I alt		115.111	108.255
5 Kursreguleringer			
Obligationer, handelsbeholdning		-7.785	1.369
Aktier, handelsbeholdning		-12.608	4.780
Aktier, anlægsbeholdning (dagsværdioption)		55.151	9.174
Valuta		3.472	3.158
Afledte finansielle instrumenter		2.686	-1.708
Øvrige forpligtelser		10	2
Aktiver tilknyttet puljeordninger		-40.351	32.458
Indlån i puljeordninger		40.351	-32.458
I alt		40.926	16.775
6 Andre driftsindtægter			
Dagsværdiregulering af udlån overtaget fra tidl. Vestfyns Bank		0	8.120
Værdiregulering, investeringsejendom		600	0
Øvrige driftsindtægter		2.034	1.365
I alt		2.634	9.485



Note	1.000 DKK	2018	2017
7 Udgifter til personale og administration			
<i>Lønninger og vederlag til bestyrelse</i>			
Adm. direktør, cand.agro., HD, Peter Cederfeld de Simonsen (formand)		418	418
Advokat Arne Knudsen (næstformand)		308	308
Lektor Jeppe Gorm Frederiksen		130	110
Direktør John Svane Hansen (udtrådt)		0	25
Investeringsrådgiver Kenneth Aurbo Herold (udtrådt)		0	25
Afdelingschef Steffen Grønbech Jakobsen (udtrådt)		0	28
Erhvervsrådgiver Louise Andersen		138	85
Kunderrådgiver Gitte Madsen (udtrådt)		0	25
Erhvervsrådgiver Kristoffer Marchmann		130	85
Kædechef Niels Peter Nøddeskou-Fink		130	85
Direktør Finn Boel Pedersen		224	203
Arkitekt Michael Købmand Petersen		130	110
Kunderrådgiver Ole Eiler Rasmussen		141	95
I alt		1.749	1.602
<i>Lønninger og vederlag til direktionen</i>			
Adm. direktør Petter Blondeau Rasmussen (fast løndel)		3.817	3.283
I alt		3.817	3.283
Herudover har direktionen fået stillet firmabil, fri telefon m.m. til rådighed			
Direktionen har desuden modtaget 50 t.kr. i bestyrelshonorar fra Leasing Fyn Bank A/S (35 t.kr. i 2017)			
Fynske Bank har ikke indgået incitamentsprogrammer for hverken ledelse eller medarbejdere, ligesom der ikke er indgået aftale om aktiebaseret vederlæggelse.			
Herudover har væsentlige risikotagere fået stillet fri telefon m.m. til rådighed.			
<i>Personaleudgifter</i>			
<i>Lønninger (fast løndel)</i>			
Væsentlige risikotagere, 8 personer (8 personer i 2017)		7.419	7.291
Øvrig personale		83.621	77.563
<i>Pensioner</i>			
Væsentlige risikotagere, 8 personer (8 personer i 2017)		887	870
Øvrig personale		10.096	9.104
Udgifter til social sikring samt lønsumsafgift		13.344	12.395
I alt		115.367	107.223
Øvrige administrationsudgifter		69.439	67.572
I alt		190.372	179.680
Antal beskæftigede			
Det gennemsnitlige antal beskæftigede i regnskabsåret (omregnet til heltidsbeskæftigede)		166	159
Pr. ultimo året er ansat (omregnet til heltidsbeskæftigede)		171	163
8 Honorar til den generalforsamlingsvalgte revisionsvirksomhed			
Honorar vedrørende lovpligtig del af revision		392	365
Honorar for andre erklæringsopgaver med sikkerhed		48	86
Honorar for skatterådgivning		9	45
Honorar vedrørende andre ydelser end revision		52	271
I alt		501	767
Honorar for ikke-revisionsydelser omfatter andre lovpligtige erklæringer med sikkerhed, drøftelser omkring IFRS 9 samt anden generel skatte- og regnskabsrådgivning.			



Note

1.000 DKK

9 Andre driftsudgifter

Bidrag til afviklingsformuen
Øvrige driftsudgifter
I alt

	2018	2017
Bidrag til afviklingsformuen	370	372
Øvrige driftsudgifter	534	489
I alt	534	861

10 Nedskrivninger på udlån og tilgodehavender m.v.

Samlede nedskrivninger og hensættelser, overgang fra IAS 39 til IFRS 9

	Individuelle nedskrivninger 31/12 2017	Gruppevise nedskrivninger 31/12 2017	IAS 39 I alt 31/12 2017	Rest af "korrektivkonto" ifm fusion i 2013	Effekt af ændring	IFRS 9 1/1 2018
Udlån og andre tilgodehavender	211.365	17.225	228.590	10.927	18.100	257.617
Garantier	14.089	0	14.089	0	2.804	16.893
Udnyttet maksimum og lånetilsagn	3.851	0	3.851	0	6.629	10.480
I alt	229.305	17.225	246.530	10.927	27.533	284.990

Der blev i forbindelse med fusionen med Vestfyns Bank overtaget udlån med bruttokontraktforpligtelser på 1.231,5 mio. kr. Disse udlån blev optaget med en nettoværdi før dagsværdiregulering med 1.170,4 mio. kr. Den afledte "korrektivkonto" på 61,1 mio. kr. blev, med baggrund i regnskabsreglerne, ikke indregnet i ovennævnte note. Pr. 31/12 2017 var afskrevet 17,7 mio. kr. og tilbageført 32,5 mio. kr. Den resterende del er udlignet i forbindelse med overgang til IFRS 9.

Samlede nedskrivninger og hensættelser, opdelt i stadier pr. 1/1 2018

	Stadie 1	Stadie 2	Stadie 3	I alt
Udlån og andre tilgodehavender	11.820	21.265	224.532	257.617
Garantier	1.223	1.185	14.485	16.893
Udnyttet maksimum og lånetilsagn	1.178	796	8.506	10.480
I alt	14.221	23.246	247.523	284.990

Eksponeringer før nedskrivninger, opdelt i stadier pr. 1/1 2018

	Stadie 1	Stadie 2	Stadie 3	I alt
Udlån og andre tilgodehavender	2.315.524	542.880	371.232	3.229.636
Garantier	1.112.175	376.855	50.069	1.539.099
Udnyttet maksimum og lånetilsagn	1.328.171	229.869	19.859	1.577.899
I alt	4.755.870	1.149.604	441.160	6.346.634

Samlede nedskrivninger og hensættelser, opdelt i stadier pr. 31/12 2018

Udlån og andre tilgodehavender	11.050	31.387	197.772	240.209
Garantier	1.860	1.064	11.477	14.401
Udnyttet maksimum og lånetilsagn	2.511	722	7.501	10.734
I alt	15.421	33.173	216.750	265.344

Eksponeringer før nedskrivninger, opdelt i stadier pr. 31/12 2018

Udlån og andre tilgodehavender	2.509.870	566.634	305.805	3.382.309
Garantier	1.088.725	239.559	37.151	1.365.435
Udnyttet maksimum og lånetilsagn	1.501.839	177.831	17.329	1.696.999
I alt	5.100.434	984.024	360.285	6.444.743



Note

10 Nedskrivninger og hensættelser på udlån og tilgodehavender m.v.

1.000 DKK	Stadie 1	Stadie 2	Stadie 3	I alt	Resultatførte nedskrivninger
Nedskrivninger pr. 1/1 2018	11.820	21.265	224.532	257.617	0
Nedskrivninger vedr. nye eksponeringer i året, herunder nye konti til eksisterende kunder	3.353	4.341	1.322	9.016	9.016
Tilbageførte nedskrivninger vedr. indfriede konti	-1.823	-1.845	-13.118	-16.786	-16.786
Ændring af primo nedskrivninger, overførsel til/fra stadie 1	-2.590	2.497	93	0	0
Ændring af primo nedskrivninger, overførsel til/fra stadie 2	7.358	-8.691	1.333	0	0
Ændring af primo nedskrivninger, overførsel til/fra stadie 3	847	4.532	-5.379	0	0
Nedskrivninger i året som følge af ændring i kreditrisiko	-7.915	9.343	1.004	2.432	2.432
Tidligere nedskrevet, nu endeligt tabt	0	-55	-18.314	-18.369	0
Andre bevægelser (rentekorrektion m.v.)	0	0	6.299	6.299	0
Tab uden forudgående nedskrivninger	0	0	0	0	4.528
Indgået på tidligere afskrevne fordringer	0	0	0	0	-616
Nedskrivninger pr. 31/12 2018	11.050	31.387	197.772	240.209	-1.426
Hensættelse til tab på garantier m.v. pr. 1/1 2018	2.402	1.981	22.991	27.374	0
Hensættelser til tab vedr. nye eksponeringer i året	4.383	662	202	5.247	5.247
Tilbageførte hensættelser til tab vedr. indfriede eksponeringer	-2.328	-660	-2.625	-5.613	-5.613
Ændring af primo hensættelser til tab, overførsel til/fra stadie 1	-141	137	4	0	0
Ændring af primo hensættelser til tab, overførsel til/fra stadie 2	1.046	-1.073	27	0	0
Ændring af primo hensættelser til tab, overførsel til/fra stadie 3	64	281	-345	0	0
Hensættelse til tab i året som følge af ændring i kreditrisiko	-1.055	458	-1.276	-1.873	-1.873
Tidligere nedskrevet, nu endeligt tabt	0	0	0	0	0
Andre bevægelser (rentekorrektion m.v.)	0	0	0	0	0
Tab uden forudgående nedskrivninger	0	0	0	0	0
Indgået på tidligere afskrevne fordringer	0	0	0	0	0
Hensættelser pr. 31/12 2018	4.371	1.786	18.978	25.135	-2.239
Resultatpåvirkning af nedskrivninger og hensættelser i alt					-3.665

Nedskrivninger på udlån og tilgodehavender m.v.

Individuelle nedskrivninger primo året	224.584
Nedskrivninger i året	29.624
Tilbageførte nedskrivninger i året	-28.487
Tabsoført tidligere nedskrevet	-14.356
Individuelle nedskrivninger ultimo året	211.365
Gruppevise nedskrivninger primo året	19.251
Nedskrivninger i året	0
Tilbageførte nedskrivninger i året	-2.026
Gruppevise nedskrivninger ultimo året	17.225
Individuelle hensættelser på garantier m.v. primo året	21.241
Hensættelser i året	5.319
Tilbageførte hensættelser i året	-8.620
Individuelle hensættelser på garantier m.v. ultimo året	17.940
Samlede nedskrivninger og hensættelser ultimo året	246.530
Nedskrivninger i året	29.624
Tabsoført tidligere nedskrevet	5.351
Tilbageførte nedskrivninger i året	-30.513
Indgået på tidligere afskrevne fordringer	-502
Beregnet rente af nedskrivninger	-8.309
Resultatpåvirkning af nedskrivninger på udlån	-4.349
Hensættelser i året	5.319
Tilbageførte hensættelser i året	-8.620
Resultatpåvirkning af tab på garantier m.v.	-3.301
Resultatpåvirkning af nedskrivninger og hensættelser i alt	-7.650



Note	1.000 DKK	2018	2017
11 Resultat af kapitalandele i associerede og tilknyttede virksomheder			
Leasing Fyn Svendborg A/S		5.679	7.813
Ejendomsselskabet Centrumpladsen Svendborg ApS		2.420	1.584
I alt		8.099	9.397
12 Skat			
Beregnet aktuel skat af årets resultat		8.363	17.174
Udskudt skat		-1.133	-1.768
Efterregulering af tidligere års beregnet skat		675	406
I alt		7.905	15.812
Effektiv skatteprocent		9,1%	17,0%
Skattefri kursavancer på anlægsaktier		12,8%	1,9%
Resultat af kapitalandele i associerede og tilknyttede virksomheder		1,9%	2,3%
Øvrige forhold		-1,8%	0,8%
Lovpligtig skatteprocent		22,0%	22,0%
13 Resultat pr. aktie			
Resultat pr. aktie i kr.		11,15	9,98
Udvandet resultat pr. aktie i kr.		11,15	9,98
Totalindkomst pr. aktie i kr.		11,44	9,99
Udvandet totalindkomst pr. aktie i kr.		11,44	9,99
Til beregning af nøgletal er anvendt følgende værdier:			
Tæller: Årets resultat efters skat		83.491	74.694
Årets totalindkomst		85.684	74.745
Nævner: Gns. antal udstedte aktier (stk.)		7.581.000	7.581.000
Gns. antal egne aktier (stk.)		90.313	99.912
Antal aktier anvendt til nøgletallet (stk.)		7.490.687	7.481.088
14 Tilgodehavender hos kreditinstitutter og centralbanker			
Tilgodehavender hos kreditinstitutter		80.189	63.266
I alt		80.189	63.266
Løbetidsfordeling fremgår af note 33			
15 Udlån og andre tilgodehavender			
<i>Fordelt efter kategori</i>			
Udlån		3.139.272	2.987.018
Pantebreve		2.833	3.101
I alt		3.142.105	2.990.119
Løbetidsfordeling fremgår af note 33			
16 Obligationer til dagsværdi			
Obligationer noteret til handelsværdi på Nasdaq Copenhagen, handelsbeholdning		2.452.029	2.300.426
I alt		2.452.029	2.300.426
17 Aktier m.v.			
<i>Aktier/investeringsforeningsbeviser noteret på</i>			
Nasdaq Copenhagen, handelsbeholdning		11.334	9.636
Øvrige børser i udlandet, handelsbeholdning		42.112	47.076
Andre aktier (væsentligst sektoraktier)		219.441	218.432
I alt		272.887	275.144



Note

1.000 DKK

18 Kapitalandele i tilknyttede virksomheder

	2018	2017
Samlet anskaffelsespris primo	46.388	66.214
Afgang ved fusion	0	-19.826
Afgang	0	0
Samlet anskaffelsespris ultimo	46.388	46.388
Op- og nedskrivninger primo	1.651	-2.640
Ændret regnskabspraksis	-2.375	0
Afgang ved fusion	0	1.827
Resultat	8.099	9.397
Udbytte	-6.897	-6.984
Årets værdireguleringer	1.646	51
Op- og nedskrivninger ultimo	2.124	1.651
Bogført værdi ultimo	48.512	48.039

		2018			
Ejerandel	Egenkapital	Balance	Resultat	Omsætning	
Leasing Fyn Svendborg A/S, Odense	100%	12.598	633.475	5.679	26.319
Ejendomsselskabet Centrumpladsen, Svendborg ApS	100%	35.914	37.209	2.420	2.592

		2017			
Ejerandel	Egenkapital	Balance	Resultat	Omsætning	
Leasing Fyn Svendborg A/S, Odense	100%	14.665	646.317	7.813	26.420
Ejendomsselskabet Centrumpladsen, Svendborg ApS	100%	33.374	34.272	1.584	2.572

19 Aktiver tilknyttet puljeordninger

	2018	2017
Kontantindestående	3.956	2.154
Investeringsforeningsandele	486.091	481.305
Andre aktiver	1.623	896
I alt	491.670	484.355

20 Immaterielle aktiver

	2018	2017
Anskaffelsespris primo	39.250	39.250
Tilgang	0	0
Anskaffelsespris ultimo	39.250	39.250
Af- og nedskrivninger primo	30.950	22.650
Årets afskrivning	8.300	8.300
Af- og nedskrivninger ultimo	39.250	30.950
Bogført værdi ultimo	0	8.300

Immaterielle aktiver omfatter kunderelationer fra fusionen i 2013 samt overtagelse af filial i 2016.



Note	1.000 DKK	2018	2017
21 Grunde og bygninger i alt			
Investeringsjendomme			
Anskaffelsespris primo		0	0
Overført fra domicilejendomme		2.487	0
Tilgang		0	0
Afgang		0	0
Anskaffelsespris ultimo		2.487	0
Værdiregulering primo		0	0
Årets værdireguleringer		600	0
Værdiregulering ultimo		600	0
Bogført værdi ultimo		3.087	0
Lejeindtægter modtaget i året		304	0
<i>Væsentligste forudsætninger ved beregning af dagsværdi</i>			
Afkastkrav		7%	0%
Leje pr. m ²		0,9	0,0
<i>Følsomhedsberegning</i>			
Værdiændring ved et forøget afkastkrav på 0,5%		-200	0
Domicilejendomme			
Anskaffelsespris primo		28.441	20.088
Overført til investeringsjendomme		2.487	0
Tilgang ved fusion		0	11.441
Tilgang		0	183
Afgang		2.044	3.271
Anskaffelsespris ultimo		23.910	28.441
Værdiregulering primo		0	0
Årets værdireguleringer		700	0
Værdiregulering ultimo		700	0
Af- og nedskrivninger primo		2.888	2.175
Årets afskrivning		674	681
Årets nedskrivning		0	700
Tilbageførte af- og nedskrivninger		757	668
Af- og nedskrivninger ultimo		2.805	2.888
Bogført værdi ultimo		21.805	25.553
<i>Væsentligste forudsætninger ved beregning af dagsværdi</i>			
Afkastkrav		7-9%	7-9%
Leje pr. m ²		0,3-0,9	0,3-0,9
<i>Følsomhedsberegning</i>			
Værdiændring ved et forøget afkastkrav på 0,5%		-1.474	-1.646
22 Øvrige materielle aktiver			
Anskaffelsespris primo		15.099	13.971
Tilgang		658	2.490
Afgang		976	1.362
Anskaffelsespris ultimo		14.781	15.099
Af- og nedskrivninger primo		8.782	8.173
Årets afskrivning		1.846	1.971
Tilbageførte af- og nedskrivninger		976	1.362
Af- og nedskrivninger ultimo		9.652	8.782
Bogført værdi ultimo		5.129	6.317



Note	1.000 DKK	2018	2017
23 Udskudte skatteaktiver			
Udskudt skat primo		1.394	-374
Forskydning mellem betalbar og udskudt skat		0	15
Forskydning i midlertidige forskelle		1.133	1.753
Skat af opskrivning af domicilejendomme		-154	0
Hensættelser til udskudt skat ultimo		2.373	1.394
<i>Hensættelser til udskudt skat vedrører</i>			
Kunderelationer		346	-1.394
Materielle aktiver		283	1.247
Hensatte forpligtelser		215	171
Provisionsindtægter til successiv indtægtsføring		1.529	1.370
I alt		2.373	1.394
24 Andre aktiver			
Tilgodehavende rente og provision		4.077	2.092
Positiv dagsværdi af afledte finansielle instrumenter m.v.		5.341	7.195
Provision ved samarbejdspartnere		16.794	15.057
Øvrige aktiver (herunder indskud i it-central)		72.061	63.137
I alt		98.273	87.481
25 Gæld til kreditinstitutter og centralbanker			
Gæld til kreditinstitutter		125.064	120.293
I alt		125.064	120.293
Løbetidsfordeling fremgår af note 33			
26 Indlån og anden gæld			
På anfordring		4.940.988	4.422.040
Med opsigelsesvarsel		919	17.790
Tidsindskud		0	235
Særlige indlånsformer		376.891	392.331
I alt		5.318.798	4.832.396
Løbetidsfordeling fremgår af note 33			
27 Andre passiver			
Skyldig rente og provision		284	307
Negativ dagsværdi af afledte finansielle instrumenter		4.855	6.970
Øvrige passiver		27.713	30.843
I alt		32.852	38.120
28 Hensatte forpligtelser			
Hensættelser		776	872
Ændring i året		203	-96
Hensættelser til pensionsforpligtelser ultimo		979	776
Hensættelser til tab på garantier m.v. primo		17.940	21.241
Ændring i regnskabspraksis		9.433	0
Ændring i året		-2.238	-3.301
Hensættelser til tab på garantier m.v. ultimo		25.135	17.940
I alt		26.114	18.716



Note	1.000 DKK	2018	2017
29 Eventualforpligtelser			
Finansgarantier		296.137	266.475
Tabsgarantier for realkreditlån		580.185	512.037
Tinglysnings- og konverteringsgarantier		405.632	709.364
Øvrige garantier		69.080	37.134
I alt		1.351.034	1.525.010
<p>Fynske Bank har en verserende retssag mod SKAT vedrørende regulering af moms og lønsumsafgift. Se i øvrigt ledelsesberetningens afsnit "verserende retssager" på side 7.</p>			
30 Andre økonomiske forpligtelser			
Huslejeoplygtelse		2.120	1.795
Leasingforpligtelser		803	0
I alt		2.923	1.795
<p>Fynske Bank har indgået aftale med datacentralen BEC om serviceydelser på it-området. Ved udtræden af denne aftale indenfor aftalens opsigelsesperiode er bankens forpligtelse maksimalt svarende til 50% af, hvad der skulle have været betalt i 60 måneder.</p> <p>Ved clearing af betalinger og værdipapirhandler med øvrige pengeinstitutter har banken indgået en sikkerhedsretsaftale med Danmarks Nationalbank. Den indebærer at Danmarks Nationalbank kan stille likviditet til rådighed for bankens clearings-forpligtelser mod sikkerhed i bankens handelsbeholdning af obligationer. En eventuel udnyttelse af trækingsretten vil som udgangspunkt være inddækket ved udgangen af det pengepolitiske døgn. Der er ingen pantsætning af obligationer under sikkerhedsretsaftalen ved regnskabsårets afslutning.</p>			
31 Kapital- og risikostyring			
Kapitalprocentopgørelse			
<p>Der henvises til ledelsesberetningens afsnit "kapitalprocentopgørelse" på side 11.</p>			
Kreditrisiko			
<p><i>Den samlede krediteksponering er sammensat af specifikke balanceposter og ikke-balanceførte poster</i></p>			
<i>Balanceførte poster</i>			
Kreditinstitutter		449.780	195.433
Udlån til dagsværdi		1.811	3.008
Udlån til amortiseret kostpris		3.140.294	2.987.111
Obligationer til dagsværdi		2.452.029	2.300.426
Aktier til dagsværdi		272.887	275.144
I alt		6.316.801	5.761.122
<i>Ikke-balanceførte poster</i>			
Garantier		1.351.034	1.525.010
Uudnyttede kredittilsagn		1.696.999	1.577.899
I alt		3.048.033	3.102.909
Maksimal krediteksponering i alt		9.364.834	8.864.031



Note	1.000 DKK	2018	2017
31 Kapital- og risikostyring (fortsat)			
Udlån og garantidebitorer fordelt på sektorer og brancher i pct.			
Offentlige myndigheder		0%	0%
Erhverv			
Landbrug, jagt og skovbrug og fiskeri		7%	8%
Industri og råstofindvinding		3%	2%
Energiforsyning		1%	1%
Bygge og anlæg		3%	3%
Handel		4%	4%
Transport, hoteller og restauranter		5%	3%
Information og kommunikation		0%	0%
Finansiering og forsikring		15%	14%
Fast ejendom		11%	14%
Øvrige erhverv		3%	3%
I alt		52%	52%
Private		48%	48%
I alt		100%	100%

Udlån, garantier og uudnyttet kredittilsagn fordelt på brancher og stadier pr. 31/12 2018 (opgjort før nedskrivninger)

	1.000 DKK			
	Stadie 1	Stadie 2	Stadie 3	I alt
Offentlige myndigheder	0	0	0	0
Erhverv				
Landbrug, jagt og skovbrug og fiskeri	167.088	143.210	123.773	434.071
Industri og råstofindvinding	180.006	14.877	11.427	206.310
Energiforsyning	98.788	1.225	738	100.751
Bygge og anlæg	296.346	46.230	8.407	350.983
Handel	249.781	78.131	23.337	351.249
Transport, hoteller og restauranter	299.401	116.521	10.887	426.809
Information og kommunikation	3.142	1.865	0	5.007
Finansiering og forsikring	713.162	75.068	2.803	791.033
Fast ejendom	549.754	103.657	13.402	666.813
Øvrige erhverv	175.563	59.934	10.909	246.406
I alt	2.733.031	640.718	205.683	3.579.432
Private	2.367.403	343.306	154.602	2.865.311
I alt	5.100.434	984.024	360.285	6.444.743

Udlån, garantier og uudnyttet kredittilsagn fordelt på ratingklasser og stadier pr. 31/12 2018 (opgjort før nedskrivninger)

	Stadie 1	Stadie 2	Stadie 3	I alt
1 - kreditforringede	507	0	360.285	360.792
2C - væsentlige svaghedstegn	165.907	141.325	0	307.232
2B30 - visse svaghedstegn	414.017	142.989	0	557.006
2B15 - mindre svaghedstegn	1.474.269	396.688	0	1.870.957
2A - normal bonitet	2.851.559	274.859	0	3.126.418
3 - utvivlsom god bonitet	194.175	28.163	0	222.338
I alt	5.100.434	984.024	360.285	6.444.743



Note	1.000 DKK	2018	2017
31 Kapital- og risikostyring (fortsat)			
<i>Modtagne sikkerheder</i>			
Pant i fast ejendom		1.922.099	1.782.804
Pant i sikkerhedsdepot samt kontant indestående		99.621	202.913
Andet pant samt kaution		561.239	658.672
I alt		2.582.959	2.644.389
Modtagne sikkerheder for kreditforringede udlån (stadie 3)		111.044	-
Modtagne sikkerheder for objektiv indikation for værdiforringelse		-	112.871
Værdien af modtagne sikkerheder er opgjort ekskl. værdi af overskydende sikkerheder.			
Overtagne sikkerheder i året som følge af misligholdelse har for banken ikke udgjort nogen væsentlig værdi.			
Udlån i restance, der ikke er nedskrevne		-	192.225
Restancebeløb for udlån, der ikke er nedskrevne			
Til og med 3 måneder		-	24.001
Over 3 måneder		-	297
I alt		-	24.298
Restance for udlån			
Til og med 3 måneder		22.146	-
Over 3 måneder		374	-
I alt		22.520	-
Heraf nedskrevet		6.385	-
Modtagne sikkerheder til reduktion af risikoen på udlån og garantier m.v. dækker endvidere risikoen på restancer.			
Forfaldne, men ikke nedskrevne udlån har været genstand for individuel vurdering, hvor banken ikke har fundet grundlag for værdiregulering/nedskrivning.			
Det vurderes, at den regnskabsmæssige værdi af udlån, som ville have været nedskrevet eller forfalden, såfremt genforhandling ikke havde fundet sted, udgør en uvæsentlig værdi.			
<i>Bruttoværdien af udlån, der er kreditforringede (stadie 3)</i>			
<i>(2017: Bruttoværdien af udlån med objektiv indikation for værdiforringelse)</i>			
<i>Årsag til nedskrivning</i>			
Betydelige økonomiske vanskeligheder		258.118	283.939
Overdraget til inkasso		34.407	47.252
Under konkursbehandling		13.280	10.875
I alt		305.805	342.066
<i>Nedskrivninger på udlån, der er kreditforringede (stadie 3)</i>			
<i>(2017: Nedskrivninger på udlån med objektiv indikation for værdiforringelse)</i>			
<i>Årsag til nedskrivning</i>			
Betydelige økonomiske vanskeligheder		156.882	157.458
Overdraget til inkasso		31.134	43.964
Konkurs eller sandsynlighed herfor		9.756	9.943
I alt		197.772	211.365
Nettoværdi af udlån, der er kreditforringede		108.033	130.701
Udlån med standset renteberegning		113.320	77.980
For øvrige oplysninger om bankens risikoforhold og risikostyring, herunder kreditrisiko, markedsrisiko og operationel risiko, henvises til ledelsesberetningen side 12 og 13.			



Note

1.000 DKK

32 Nærtstående parter

	2018		
	Associerede og tilknyttede virksomheder *)	Bestyrelse	Direktion
Udlån og lånetilsagn	540.000	6.730	900
Tilgodehavender hos kreditinstitutter	45.000	0	0
Indlån	13.811	28.356	237
Gæld til kreditinstitutter	12.000	0	0
Garantier	0	155	0
Modtagne sikkerheder	0	3.177	0
Renteindtægter	8.001	93	10
Renteudgifter	129	72	0
Modtagne gebyrer og provisioner	186	8	1
Andre driftsindtægter (husleje vedr. domicilejendomme)	1.565	0	0
Rentesats for udlån m.v.	1,45%	1,05-4,95%	1,45%
Rentesats for indlån m.v.	0,38-0,45%	0-3,95% **)	0-0,55%

	2017		
	Associerede og tilknyttede virksomheder *)	Bestyrelse	Direktion
Udlån og lånetilsagn	540.000	10.908	900
Tilgodehavender hos kreditinstitutter	25.000	0	0
Indlån	21.877	23.332	237
Gæld til kreditinstitutter	12.000	0	0
Garantier	0	648	0
Modtagne sikkerheder	0	3.260	0
Renteindtægter	7.623	126	4
Renteudgifter	399	237	26
Modtagne gebyrer og provisioner	147	6	1
Andre driftsindtægter (husleje vedr. domicilejendomme)	1.579	0	0
Rentesats for udlån m.v.	1,45%	1,05-4,95%	1,45%
Rentesats for indlån m.v.	0,38-2,20%	0-3,95% **)	0-0,22%

*) Inklusiv Fonden for Fynske Bank.

**) Inkluderer prioritetslån, der forudsætter udlån til samme rentesats og minimum samme saldo.

Engagementer og transaktioner med bestyrelse og direktion omfatter disse parter personlige eksponeringer samt deres nærtståendes.

Engagementer med nærtstående parter er indgået på markedsbaserede vilkår og afspejler almindelige forretningsmæssige relationer.

Der henvises i øvrigt til note 7 vedrørende lønninger og vederlag til bestyrelse og direktion.



Note

33 Finansielle instrumenter

Dagsværdihieraki for finansielle instrumenter, der måles til dagsværdi

For en detaljeret beskrivelse henvises til koncernregnskabets note 1 "Anvendt regnskabspraksis" afsnit "Dagsværdimåling".

Måleprincipperne for bankens finansielle instrumenter kan skematiseres således

	1.000 DKK		2017	
	Dagsværdi	Amortiseret kostpris	Dagsværdi	Amortiseret kostpris
Finansielle aktiver				
Udlån, tilgodehavender og kassebeholdning	1.811	3.632.457	3.008	3.227.843
Obligationer	2.452.029		2.300.426	
Aktier m.v.	272.887		275.144	
Afledte finansielle instrumenter	5.341		7.195	
Aktiver tilknyttet puljeordninger	491.670		484.355	
I alt	3.223.738	3.632.457	3.070.128	3.227.843
Finansielle forpligtelser				
Gæld til kreditinstitutter samt indlån og anden gæld (inkl. puljeindlån)	491.670	5.443.862	484.355	4.952.689
Afledte finansielle instrumenter	4.855		6.970	
I alt	496.525	5.443.862	491.325	4.952.689



Note

33 *Finansielle instrumenter (fortsat)*

Forfaldsoversigt for bankens finansielle instrumenter

Forfaldsoversigten omfatter de pengestrømme, der vedrører betaling af hovedstolen, og fordeling er foretaget ud fra tidligste betalingstidspunkt i henhold til kontraktlige aftaler herom.

1.000 DKK

	2018					I alt
	Anfordring	Til og med 3 måneder	Over 3 måneder til 1 år	Over 1 år til 5 år	Over 5 år	
Finansielle aktiver						
Kassebeholdning og anfordringstilgodehavender hos centralbanker	411.974	0	0	0	0	411.974
Tilgodehavender hos kreditinstitutter	80.189	0	0	0	0	80.189
Udlån og andre tilgodehavender til dagsværdi	0	0	0	1.811	0	1.811
Udlån og andre tilgodehavender til amort. kostpris	1.377.517	384.531	262.134	724.246	391.866	3.140.294
Obligationer	0	327.937	426.520	1.643.297	54.275	2.452.029
Aktier m.v.	53.446	0	0	0	219.441	272.887
Aktiver tilknyttet puljeordninger	0	491.670	0	0	0	491.670
Afledte finansielle instrumenter	0	1.185	2.135	1.298	723	5.341
I alt	1.923.126	1.205.323	690.789	2.370.652	666.305	6.856.195
Finansielle forpligtelser						
Gæld til kreditinstitutter og centralbanker	125.064	0	0	0	0	125.064
Indlån og anden gæld	4.940.988	79.462	16.425	69.216	212.707	5.318.798
Indlån i puljeordninger	0	491.670	0	0	0	491.670
Afledte finansielle instrumenter	0	486	2.211	1.435	723	4.855
I alt	5.066.052	571.618	18.636	70.651	213.430	5.940.387

	2017					I alt
	Anfordring	Til og med 3 måneder	Over 3 måneder til 1 år	Over 1 år til 5 år	Over 5 år	
Finansielle aktiver						
Kassebeholdning og anfordringstilgodehavender hos centralbanker	177.466	0	0	0	0	177.466
Tilgodehavender hos kreditinstitutter	63.266	0	0	0	0	63.266
Udlån og andre tilgodehavender til dagsværdi	0	0	0	3.008	0	3.008
Udlån og andre tilgodehavender til amort. kostpris	1.269.045	291.877	260.935	730.648	434.606	2.987.111
Obligationer	0	211.547	151.380	1.858.744	78.755	2.300.426
Aktier m.v.	56.712	0	0	0	218.432	275.144
Aktiver tilknyttet puljeordninger	0	484.355	0	0	0	484.355
Afledte finansielle instrumenter	0	923	34	6.238	0	7.195
I alt	1.566.489	988.702	412.349	2.598.638	731.793	6.297.971
Finansielle forpligtelser						
Gæld til kreditinstitutter og centralbanker	120.293	0	0	0	0	120.293
Indlån og anden gæld	4.422.040	101.481	19.121	77.814	211.940	4.832.396
Indlån i puljeordninger	0	484.355	0	0	0	484.355
Afledte finansielle instrumenter	0	444	23	6.503	0	6.970
I alt	4.542.333	586.280	19.144	84.317	211.940	5.444.014



Note		1.000 DKK	2018	2017
34 Afledte finansielle instrumenter				
<p>Banken foretager afdækning af renterisici på fastforrentede aktiver og forpligtelser (dagsværdisikring) samt på rentebetalinger på funding af fastforrentede aktiver og forpligtelser (pengestrømssikring). Afdækningens effektivitet måles løbende.</p>				
<p><i>Til afdækning af renterisiko på fastforrentede udlån er der foretaget dagsværdisikring med finansielle instrumenter</i></p>				
RenteSwaps	Nominal værdi	Løbetid > 1 år < 5 år	1.811	3.008
		Løbetid > 5 år	0	0
	Netto markedsværdi	Løbetid < 1 år	3	0
		Løbetid > 1 år < 5 år	-137	-265
	Kursregulering via resultatopgørelsen		176	333
Herudover er der indgået renteswaps med kunder, der er fuldt afdækket via finansielle modparter. Summen af den nominelle værdi med kunder og finansielle modparter udgør			218.586	211.504
<p>Værdiregulering af sikringssinstrumenter i datterselskaber indregnes i anden totalindkomst og udgår igen i takt med, at de pågældende renteswaps amortiseres. De indgåede aftaler løber maksimalt i 5 år.</p>				
	Årets totalindkomst vedr. sikring af pengestrømme (før skat)		-75	65
<p><i>Til afdækning af valutakursrisiko på beholdninger af udenlandske værdipapirer og ind- og udlån i valuta, er der foretaget kurssikring med valutaterminsforsretninger</i></p>				
Valutaterminsforr.	Nominal værdi	Løbetid < 1 år	170.586	86.446
	Netto markedsværdi	Løbetid < 1 år	-130	48
	Kursregulering via resultatopgørelsen		27	-10
Herudover er der indgået valutaterminskontrakter med kunder, der er fuldt afdækket via finansielle modparter. Summen af den nominelle værdi med kunder og finansielle modparter udgør			56.148	6.705
<p><i>Til afdækning af kunders kurssikring ved handel med obligationer i forbindelse med bolighandler, er der foretaget kurssikring med obligationsterminsforsretninger</i></p>				
Obligationsterminsforr.	Nominal værdi	Løbetid < 1 år	0	30.000
	Netto markedsværdi	Løbetid < 1 år	54	31
	Kursregulering via resultatopgørelsen		19	-128
Herudover er der indgået obligationsterminskontrakter med kunder, der er fuldt afdækket via finansielle modparter. Summen af den nominelle værdi med kunder og finansielle modparter udgør			55.310	31.344
<p><i>Til afdækning af aktierisiko på beholdningen af udenlandske aktier er der foretaget kurssikring med futures</i></p>				
Futures	Kursværdi af aktier der er afdækket		16.111	20.581
	Markedsværdi	Løbetid < 5 år	696	410
	Kursregulering via resultatopgørelsen		2.464	-1.903



Note

1.000 DKK

35 Egne aktier

Primo beholdning
 Køb i året
 Salg i året
 Ultimo beholdning

Gennemsnitligt antal egne aktier

2018		
Antal stk.	Nominal værdi	Andel i %
91.030	910	1,2%
206.656	2.067	2,7%
208.150	2.082	2,8%
89.536	895	1,2%
90.313		

Primo beholdning
 Køb i året
 Salg i året
 Ultimo beholdning

Gennemsnitligt antal egne aktier

2017		
Antal stk.	Nominal værdi	Andel i %
108.793	1.088	1,4%
124.620	1.246	1,6%
142.383	1.424	1,9%
91.030	910	1,2%
99.912		

Bankens aktiekapital er ikke opdelt i klasser og består pr. 31/12 2018 af 7.581.000 stk. á nominelt 10 kr.

Børskursen pr. 31/12 2018 er 80,5.

Kursværdi af ultimobeholdning af egne aktier udgør 7.208 t.kr. (2017: 7.920 t.kr.)

Beholdningen er anskaffet med det formål at opretholde en minimums handelsbeholdning.

Banken havde i 2018 bemyndigelse fra generalforsamlingen og Finanstilsynet til at erhverve egne aktier med op til 2% af kapitalen.

Banken har for 2019 ansøgt Finanstilsynet om, og fået bevilget tilladelse til, at erhverve egne aktier med op til 1,5% af kapitalen.

Ingen aktionær kan for sit eget vedkommende afgive stemmer for mere end 20% af bankens til enhver tid værende stemmeberettigede aktiekapital.



1.000 DKK

	2018	2017	2016	2015	2014
Resultatopgørelse					
Netto renteindtægter	127.670	133.936	139.902	148.910	155.753
Netto rente- og gebyrindtægter	237.798	239.391	238.530	247.965	236.809
Kursreguleringer	40.926	16.775	31.488	8.135	22.762
Andre driftsindtægter	2.634	9.485	18.758	20.147	14.506
Udgifter til personale og administration	190.372	179.680	177.144	179.285	180.802
Nedskrivninger på udlån og tilgodehavender m.v.	-3.665	-7.650	21.332	46.235	35.750
Resultat af kapitalandele i associerede og tilknyttede virksomheder	8.099	9.397	8.713	11.848	11.857
Resultat før skat	91.396	90.506	86.662	41.084	51.704
Skat	7.905	15.812	13.733	4.188	4.885
Årets resultat	83.491	74.694	72.929	36.896	46.819
Balance					
Udlån	3.142.105	2.990.119	2.867.786	2.869.345	2.702.368
Indlån og anden gæld inkl. puljeindlån	5.810.468	5.316.751	5.065.791	4.686.710	4.559.076
Egenkapital	1.041.841	979.876	927.550	867.085	844.253
Balance i alt	7.039.332	6.477.776	6.202.869	5.722.136	5.582.704
Ikke-balanceførte poster					
Garantier	1.351.034	1.525.010	1.233.609	983.963	929.636
Nøgletal					
Kapitalprocent	21,9%	21,2%	20,2%	19,6%	18,6%
Kernekapitalprocent	21,9%	21,2%	20,2%	19,6%	18,6%
Egenkapitalforrentning før skat	9,1%	9,5%	9,7%	4,8%	6,3%
Egenkapitalforrentning efter skat	8,4%	7,8%	8,1%	4,3%	5,7%
Afkastningsgrad	1,2%	1,2%	1,2%	0,6%	0,8%
Indtjening pr. omkostningskrone	1,46	1,49	1,41	1,17	1,22
Renterisiko	1,8%	1,8%	1,4%	1,2%	3,2%
Valutaposition	6,1%	6,0%	7,4%	6,7%	9,1%
Valutarisiko	0,0%	0,0%	0,0%	0,0%	0,0%
Udlån i forhold til indlån	58,2%	60,5%	61,4%	66,0%	63,1%
Overdækning i forhold til lovkrav om likviditet (§152)	374,8%	338,9%	351,5%	323,0%	322,1%
LCR-brøk	301,0%	174,0%	185,0%	200,0%	-
Summen af store engagementer	39,6%	25,3%	27,8%	10,2%	11,5%
Andel af tilgodehavender med nedsat rente	1,3%	1,0%	1,1%	1,2%	1,1%
Nedskrivningsprocent	5,6%	5,2%	6,1%	5,7%	4,7%
Årets nedskrivningsprocent	-0,1%	-0,2%	0,5%	1,1%	0,9%
Årets udlånsvækst	5,1%	4,3%	-0,1%	6,2%	-3,6%
Udlån i forhold til egenkapital	3,0	3,1	3,1	3,3	3,2
Nedskrivningsprocent inklusive overtagne korrektiver fra tidligere Vestfyns Bank	5,6%	5,4%	6,5%	6,4%	5,7%
Årets resultat pr. aktie (stykstørrelse 100 kr.) *)	111,5	99,8	97,8	49,4	62,4
Indre værdi pr. aktie	139	131	124	116	113
Udbytte pr. aktie	1,6	0,0	3,2	1,6	1,2
Børskurs / årets resultat pr. aktie *)	7,2	8,7	7,8	14,4	13,3
Børskurs / indre værdi pr. aktie	0,58	0,67	0,61	0,61	0,73
Aktiekurs ultimo (OMX lukkekurs)	80,5	87,0	76,0	71,0	82,5

*) Gennemsnitlig antal aktier

Nøgletallene er beregnet i overensstemmelse med Finanstilsynets definitioner



(Ikke revideret)

1.000 DKK

	4. kvartal 2018	3. kvartal 2018	2. kvartal 2018	1. kvartal 2018	4. kvartal 2017
Resultatopgørelse					
Netto renteindtægter	31.958	33.208	32.017	30.487	33.202
Netto rente- og gebyrindtægter	59.999	57.921	62.077	57.801	59.663
Kursreguleringer	-6.029	5.093	-561	42.423	3.520
Andre driftsindtægter	1.472	587	321	254	3.148
Udgifter til personale og administration	48.722	45.529	47.960	48.161	45.954
Andre driftsudgifter	123	122	126	163	242
Nedskrivninger på udlån og tilgodehavender m.v.	-5.186	2.233	-2.625	1.913	-2.653
Resultat af kapitalandele i associerede og tilknyttede virksomheder	3.043	1.199	2.217	1.640	3.010
Resultat før skat	9.114	17.204	15.898	49.180	22.241
Skat	1.700	3.069	3.101	35	1.133
Periodens resultat	7.414	14.135	12.797	49.145	21.108
Balance					
Udlån	3.142.105	3.210.764	3.204.841	3.048.836	2.990.119
Indlån og anden gæld inkl. puljeindlån	5.810.468	5.667.437	5.630.792	5.279.614	5.316.751
Egenkapital	1.041.841	1.032.110	1.017.925	1.005.536	979.876
Balance i alt	7.039.332	6.884.413	6.841.954	6.451.144	6.477.776
Ikke-balanceførte poster					
Garantier	1.351.034	1.354.940	1.391.199	1.358.474	1.525.010
Nøgletal					
Kapitalprocent	21,9%	19,4%	19,6%	20,2%	21,2%
Kernekapitalprocent	21,9%	19,4%	19,6%	20,2%	21,2%
Egenkapitalforrentning før skat	0,9%	1,7%	1,6%	5,0%	2,3%
Egenkapitalforrentning efter skat	0,7%	1,4%	1,3%	5,0%	2,2%
Indtjening pr. omkostningskrone	1,18	1,36	1,33	1,93	1,47
Renterisiko	1,8%	2,0%	1,8%	1,8%	1,8%
Valutaposition	6,1%	7,6%	6,0%	6,6%	6,0%
Valutarisiko	0,0%	0,0%	0,0%	0,0%	0,0%
Udlån i forhold til indlån	58,2%	61,0%	61,4%	62,7%	60,5%
Overdækning i forhold til lovkrav om likviditet (§152)	374,8%	352,8%	346,4%	333,7%	338,9%
LCR-brøk	301,0%	259,5%	276,0%	251,0%	174,0%
Summen af store engagementer	39,6%	19,0%	15,7%	13,4%	25,3%
Nedskrivningsprocent	5,6%	5,6%	5,7%	6,2%	5,2%
Periodens tabs- og nedskrivningsprocent	0,0%	0,0%	-0,1%	0,0%	-0,1%
Periodens udlånsvækst	-2,1%	0,2%	5,1%	2,0%	1,5%
Udlån i forhold til egenkapital	3,0	3,1	3,1	3,0	3,1
Nedskrivningsprocent inklusive overtagne korrektiver fra tidligere Vestfyns Bank	5,6%	5,6%	5,7%	6,2%	5,4%
Periodens resultat pr. aktie (ved stykstørrelse 100 kr.) *)	9,9	18,9	17,1	65,6	28,2
Indre værdi pr. aktie	139	138	136	134	131
Børskurs / indre værdi pr. aktie	0,58	0,65	0,65	0,69	0,67

*) Gennemsnitlig antal aktier

Nøgletallene er beregnet i overensstemmelse med Finanstilsynets definitioner



Bestyrelse og direktion har dags dato behandlet og godkendt årsrapporten for 2018 for Fynske Bank A/S.

Koncernregnskabet udarbejdes efter International Financial Reporting Standards som godkendt af EU, og årsregnskabet (for moderselskabet) aflægges efter lov om finansiell virksomhed. Årsrapporten aflægges herudover i overensstemmelse med danske oplysningskrav til årsrapporter for børsnoterede finansielle selskaber.

Koncernregnskabet og årsregnskabet giver et retvisende billede af koncernens og moderselskabets aktiver, passiver og finansielle stilling pr. 31. december 2018 samt af resultatet af koncernens og moderselskabets aktiviteter og koncernens pengestrømme for regnskabsåret 1. januar – 31. december 2018.

Ledelsesberetningen indeholder en retvisende redegørelse for udviklingen i koncernens og moderselskabets aktiviteter og økonomiske forhold, samt en beskrivelse af de væsentligste risici og usikkerhedsfaktorer, som koncernen og moderselskabet kan påvirkes af.

Årsrapporten indstilles til generalforsamlingens godkendelse.

Svendborg, den 21. februar 2019

Direktion

Petter Blondeau Rasmussen
Adm. direktør

Bestyrelse

Peter Cederfeld de Simonsen
Formand

Arne Knudsen
Næstformand

Jeppe Gorm Frederiksen

Finn Boel Pedersen

Niels Peter Nøddeskou-Fink

Michael Købmand Petersen

Ole Eiler Rasmussen ^{*)}

Kristoffer Marchmann ^{*)}

Louise Andersen ^{*)}

^{*)} medarbejdervalgt



Intern revisions erklæringer

Påtegning på koncernregnskabet og årsregnskabet

Konklusion

Det er min opfattelse, at koncernregnskabet og årsregnskabet for Fynske Bank A/S giver et retvisende billede af koncernens og selskabets aktiver, passiver og finansielle stilling pr. 31. december 2018 samt af resultatet af koncernens og selskabets aktiviteter og koncernens pengestrømme for regnskabsåret 1. januar - 31. december 2018 i overensstemmelse med International Financial Reporting Standards som godkendt af EU og danske oplysningskrav for børsnoterede finansielle selskaber for så vidt angår koncernregnskabet samt i overensstemmelse med lov om finansiell virksomhed for så vidt angår årsregnskabet.

Det er endvidere min opfattelse, at virksomhedens risikostyring, compliancefunktion, forretningsgange og interne kontroller på alle væsentlige og risikofyldte områder er tilrettelagt og fungerer på betryggende vis.

Min konklusion er konsistent med mit revisionsprotokollat til revisionsudvalget og bestyrelsen.

Den udførte revision

Jeg har revideret koncernregnskabet og årsregnskabet for Fynske Bank A/S for regnskabsåret 1. januar - 31. december 2018. Koncernregnskabet udarbejdes efter International Financial Reporting Standards som godkendt af EU og danske oplysningskrav for børsnoterede finansielle selskaber. Årsregnskabet udarbejdes efter lov om finansiell virksomhed.

Revisionen er udført på grundlag af Finanstilsynets bekendtgørelse om revisionens gennemførelse i finansielle virksomheder m.v. samt finansielle koncerner og efter internationale standarder om revision vedrørende planlægning og udførelse af revisionsarbejdet.

Jeg har foretaget en gennemgang af virksomhedens risikostyring, compliancefunktion, forretningsgange og interne kontroller på alle væsentlige og risikofyldte områder.

Jeg har planlagt og udført revisionen for at opnå høj grad af sikkerhed for, at koncernregnskabet og årsregnskabet ikke indeholder væsentlig fejlinformation. Jeg har deltaget i revisionen af alle væsentlige og risikofyldte områder.

Det er min opfattelse, at det opnåede revisionsbevis er tilstrækkeligt og egnet som grundlag for min konklusion.

Udtalelse om ledelsesberetningen

Ledelsen er ansvarlig for ledelsesberetningen.

Min konklusion om koncernregnskabet og årsregnskabet omfatter ikke ledelsesberetningen, og jeg udtrykker ingen form for konklusion med sikkerhed om ledelsesberetningen.

I tilknytning til min revision af koncernregnskabet og årsregnskabet er det mit ansvar at læse ledelsesberetningen og i den forbindelse overveje, om ledelsesberetningen er væsentligt inkonsistent med koncernregnskabet eller årsregnskabet eller min viden opnået ved revisionen eller på anden måde synes at indeholde væsentlig fejlinformation.

Mit ansvar er derudover at overveje, om ledelsesberetningen indeholder krævede oplysninger i henhold til lov om finansiell virksomhed.

Baseret på det udførte arbejde er det min opfattelse, at ledelsesberetningen er i overensstemmelse med koncernregnskabet og årsregnskabet og er udarbejdet i overensstemmelse med lov om finansiell virksomheds krav. Jeg har ikke fundet væsentlig fejlinformation i ledelsesberetningen.

Svendborg den 21. februar 2019

Erik Nissen
Revisionschef



Den uafhængige revisors revisionspåtegning

Til kapitalejerne i Fynske Bank A/S

Konklusion

Vi har revideret koncernregnskabet (siderne 22-48) og årsregnskabet (siderne 50-70) for Fynske Bank A/S for regnskabsåret 1. januar - 31. december 2018, der omfatter resultatopgørelse, totalindkomstopgørelse, balance, egenkapitalopgørelse og noter, herunder anvendt regnskabspraksis, for såvel koncernen som selskabet samt pengestrømsopgørelse for koncernen. Koncernregnskabet udarbejdes efter International Financial Reporting Standards som godkendt af EU og yderligere danske oplysningskrav for børsnoterede finansielle selskaber, og årsregnskabet udarbejdes i overensstemmelse med lov om finansiell virksomhed.

Det er vores opfattelse, at koncernregnskabet giver et retvisende billede af koncernens aktiver, passiver og finansielle stilling pr. 31. december 2018 samt af resultatet af koncernens aktiviteter og pengestrømme for regnskabsåret 1. januar - 31. december 2018 i overensstemmelse med International Financial Reporting Standards som godkendt af EU og yderligere danske oplysningskrav for børsnoterede finansielle selskaber.

Det er endvidere vores opfattelse, at årsregnskabet giver et retvisende billede af selskabets aktiver, passiver og finansielle stilling pr. 31. december 2018 samt af resultatet af selskabets aktiviteter for regnskabsåret 1. januar - 31. december 2018 i overensstemmelse med lov om finansiell virksomhed.

Vores konklusion er konsistent med vores revisionsprotokollat til revisionsudvalget og bestyrelsen .

Grundlag for konklusion

Vi har udført vores revision i overensstemmelse med internationale standarder om revision og de yderligere krav, der er gældende i Danmark. Vores ansvar ifølge disse standarder og krav er nærmere beskrevet i revisionspåtegningens afsnit "Revisors ansvar for revisionen af regnskaberne" (herefter benævnt "regnskaberne"). Det er vores opfattelse, at det opnåede revisionsbevis er tilstrækkeligt og egnet som grundlag for vores konklusion.

Uafhængighed

Vi er uafhængige af koncernen i overensstemmelse med internationale etiske regler for revisorer (IESBA's etiske regler) og de yderligere krav, der er gældende i Danmark, ligesom vi har opfyldt vores øvrige etiske forpligtelser i henhold til disse regler og krav. Efter vores bedste overbevisning er der ikke udført forbudte ikke-revisionsydelser som omhandlet i artikel 5, stk. 1, i forordning (EU) nr. 537/2014.

Valg af revisor

Vi blev første gang valgt som revisor for Fynske Bank A/S før 1995 og skal derfor senest fratræde som revisor på generalforsamlingen i 2021. Vi er genvalgt årligt ved generalforsamlingsbeslutning i en samlet sammenhængende opgaveperiode på mere end 24 år frem til og med regnskabsåret 2018.

Centrale forhold ved revisionen

Centrale forhold ved revisionen er de forhold, der efter vores faglige vurdering var mest betydelige ved vores revision af regnskaberne for regnskabsåret 2018. Disse forhold blev behandlet som led i vores revision af regnskaberne som helhed og udformningen af vores konklusion herom. Vi afgiver ikke nogen særskilt konklusion om disse forhold.

Vi har opfyldt vores ansvar som beskrevet i afsnittet "Revisors ansvar for revisionen af regnskaberne", herunder i relation til nedennævnte centrale forhold ved revisionen. Vores revision har omfattet udformning og udførelse af revisionshandling som reaktion på vores vurdering af risikoen for væsentlig fejlinformation i regnskaberne. Resultatet af vores revisionshandling, herunder de revisionshandling vi har udført for at behandle nedennævnte forhold, danner grundlag for vores konklusion om regnskaberne som helhed.

Måling af udlån og garantier

Risikovurdering i forhold til vores revision: En væsentlig del af koncernens og moderselskabets aktiver består af udlån til kunder (45 % af koncernens henholdsvis moderselskabets samlede aktiver), som indebærer risici for tab i tilfælde af kundens manglende betalingsevne. I tilknytning hertil ydes garantier og andre finansielle produkter, som ligeledes indebærer risici for tab.

Bankens opgørelse af nedskrivninger og hensættelser på eksponeringer indebærer væsentlige beløb og ledelsesmæssige skøn. Dette vedrører især vurdering af, om der er indtrådt indikation på kreditforringelse (eksponeringer i stadie 3), realisationsværdi af modtagne sikkerheder og kundens betalingsevne i tilfælde af misligholdelse samt fastsættelse af metoder og parametre til opgørelse af det forventede tab for eksponeringer i stadie 1 og stadie 2.

Eksponeringer i stadie 3 vurderes individuelt, mens eksponeringer i stadie 1 og 2 opgøres på grundlag af modeller.

Revisionsmæssig håndtering: Vores revision har omfattet gennemgang af bankens procedurer for opfølgning på eksponeringer, herunder registrering af indikationer på kreditforringelse og stadietildeling af eksponeringer. Vi har ved analyser og stikprøvevis tests efterprøvet, hvorvidt nedskrivninger og hensættelser er indregnet i overensstemmelse med den anvendte regnskabspraksis.

Gennemgangen har blandt andet omfattet de største og mest risikofyldte eksponeringer. For modelbereggede nedskrivninger og hensæt-



telser har vi gennemgået de anvendte metoder og parametre samt bankens validering heraf.

Vi har endvidere gennemgået og testet hvorvidt noteoplysninger vedrørende udlån, nedskrivninger, garantier og kreditrisici efter vores vurdering opfylder de relevante regnskabsregler.

Udtalelse om ledelsesberetningen

Ledelsen er ansvarlig for ledelsesberetningen.

Vores konklusion om regnskaberne omfatter ikke ledelsesberetningen, og vi udtrykker ingen form for konklusion med sikkerhed om ledelsesberetningen.

I tilknytning til vores revision af regnskaberne er det vores ansvar at læse ledelsesberetningen og i den forbindelse overveje, om ledelsesberetningen er væsentligt inkonsistent med regnskaberne eller vores viden opnået ved revisionen eller på anden måde synes at indeholde væsentlig fejlinformation.

Vores ansvar er derudover at overveje, om ledelsesberetningen indeholder krævede oplysninger i henhold til lov om finansiel virksomhed.

Baseret på det udførte arbejde er det vores opfattelse, at ledelsesberetningen er i overensstemmelse med regnskaberne og er udarbejdet i overensstemmelse med krav i lov om finansiel virksomhed. Vi har ikke fundet væsentlig fejlinformation i ledelsesberetningen.

Ledelsens ansvar for regnskaberne

Ledelsen har ansvaret for udarbejdelsen af et koncernregnskab, der giver et retvisende billede i overensstemmelse med International Financial Reporting Standards som godkendt af EU og danske oplysningskrav for børsnoterede finansielle selskaber samt for at udarbejde et årsregnskab, der giver et retvisende billede i overensstemmelse med lov om finansiel virksomhed. Ledelsen har endvidere ansvaret for den interne kontrol, som ledelsen anser for nødvendig for at udarbejde regnskaberne uden væsentlig fejlinformation, uanset om denne skyldes besvigelser eller fejl.

Ved udarbejdelsen af regnskaberne er ledelsen ansvarlig for at vurdere koncernens og selskabets evne til at fortsætte driften; at oplyse om forhold vedrørende fortsat drift, hvor dette er relevant; samt at udarbejde regnskaberne på grundlag af regnskabsprincippet om fortsat drift, medmindre ledelsen enten har til hensigt at likvidere koncernen eller selskabet, indstille driften eller ikke har andet realistisk alternativ end at gøre dette.

Revisors ansvar for revisionen af regnskaberne

Vores mål er at opnå høj grad af sikkerhed for, om regnskaberne som helhed er uden væsentlig fejlinformation, uanset om denne skyldes besvigelser eller fejl, og at afgive en revisionspåtegning med en konklusion. Høj grad af sikkerhed er et højt niveau af sikkerhed, men er ikke en garanti for, at en revision, der udføres i overensstemmelse med internationale standarder om revision og de yderligere krav, der er gældende i Danmark, altid vil afdække væsentlig fejlinformation, når sådan findes. Fejlinformationer kan opstå som følge af besvigelser eller fejl og kan betragtes som væsentlige, hvis det med rimelighed kan forventes, at de enkeltvis eller samlet har indflydelse på de økonomiske beslutninger, som regnskabsbrugerne træffer på grundlag af regnskaberne.

Som led i en revision, der udføres i overensstemmelse med internationale standarder om revision og de yderligere krav, der er gældende i Danmark, foretager vi faglige vurderinger og opretholder professionel skepsis under revisionen. Herudover:

- Identificerer og vurderer vi risikoen for væsentlig fejlinformation i regnskaberne, uanset om denne skyldes besvigelser eller fejl, udformer og udfører revisionshandlinger som reaktion på disse risici samt opnår revisionsbevis, der er tilstrækkeligt og egnet til at danne grundlag for vores konklusion. Risikoen for ikke at opdage væsentlig fejlinformation forårsaget af besvigelser er højere end ved væsentlig fejlinformation forårsaget af fejl, idet besvigelser kan omfatte sammensværgelser, dokumentfalsk, bevidste udeladelser, vildledning eller tilsidesættelse af intern kontrol.
- Opnår vi forståelse af den interne kontrol med relevans for revisionen for at kunne udforme revisionshandlinger, der er passende efter omstændighederne, men ikke for at kunne udtrykke en konklusion om effektiviteten af koncernens og selskabets interne kontrol.
- Tager vi stilling til, om den regnskabspraksis, som er anvendt af ledelsen, er passende, samt om de regnskabsmæssige skøn og tilknyttede oplysninger, som ledelsen har udarbejdet, er rimelige.
- Konkluderer vi, om ledelsens udarbejdelse af regnskaberne på grundlag af regnskabsprincippet om fortsat drift er passende, samt om der på grundlag af det opnåede revisionsbevis er væsentlig usikkerhed forbundet med begivenheder eller forhold, der kan skabe betydelig tvivl om koncernens og selskabets evne til at fortsætte driften. Hvis vi konkluderer, at der er en væsentlig usikkerhed, skal vi i vores revisionspåtegning gøre opmærksom på oplysninger herom i regnskaberne eller, hvis sådanne oplysninger ikke er tilstrækkelige, modificere vores konklusion. Vores konklusion er baseret på det revisionsbevis, der er opnået frem til datoen for vores revisionspåtegning. Fremtidige begivenheder eller forhold kan dog medføre, at koncernen og selskabet ikke længere kan fortsætte driften.
- Tager vi stilling til den samlede præsentation, struktur og indhold af regnskaberne, herunder noteoplysningerne, samt om regnskaberne afspejler de underliggende transaktioner og begivenheder på en sådan måde, at der gives et retvisende billede heraf.
- Opnår vi tilstrækkeligt og egnet revisionsbevis for de finansielle oplysninger for virksomhederne eller forretningsaktiviteterne i koncernen til brug for at udtrykke en konklusion om koncernregnskabet. Vi er ansvarlige for at lede, føre tilsyn med og udføre koncernrevisionen. Vi er eneansvarlige for vores revisionskonklusion.



Vi kommunikerer med den øverste ledelse om bl.a. det planlagte omfang og den tidsmæssige placering af revisionen samt betydelige revisionsmæssige observationer, herunder eventuelle betydelige mangler i intern kontrol, som vi identificerer under revisionen.

Vi afgiver også en udtalelse til den øverste ledelse om, at vi har opfyldt relevante etiske krav vedrørende uafhængighed og oplyser den om alle relationer og andre forhold, der med rimelighed kan tænkes at påvirke vores uafhængighed og, hvor dette er relevant, tilhørende sikkerhedsforanstaltninger.

Med udgangspunkt i de forhold, der er kommunikeret til den øverste ledelse, fastslår vi, hvilke forhold der var mest betydelige ved revisionen af regnskaberne for den aktuelle periode og dermed er centrale forhold ved revisionen. Vi beskriver disse forhold i vores revisionspåtegning, medmindre lov eller øvrig regulering udelukker, at forholdet offentliggøres, eller i de yderst sjældne tilfælde, hvor vi fastslår, at forholdet ikke skal kommunikeres i vores revisionspåtegning, fordi de negative konsekvenser heraf med rimelighed ville kunne forventes at veje tungere end de fordele, den offentlige interesse har af sådan kommunikation.

Svendborg, den 21. februar 2019
ERNST & YOUNG
Godkendt Revisionspartnerselskab
CVR-nr. 30 70 02 28

Kenneth Skov Hansen
statsaut. revisor
mne32748

Jon Midtgaard
statsaut. revisor
mne28657



Nøgletal

Kapitalprocent
Kernekapitalprocent
Egenkapital forrentning før skat
Egenkapital forrentning efter skat
Afkastningsgrad
Indtjening pr. omkostningskrone
Renterisiko i pct.
Valutaposition i pct.
Udlån i forhold til indlån
Overdækning i forhold til lovkrav om likviditet (§152)
LCR-brøk
Summen af store engagementer
Andel af tilgodehavender med nedsat rente
Nedskrivningsprocent
Årets nedskrivningsprocent
Årets udlånsvækst
Udlån i forhold til egenkapital
Årets resultat pr. aktie
Indre værdi pr. aktie

Definition

Kapitalgrundlag / samlede risikovægtede eksponeringer
Kernekapital efter fradrag / samlede risikovægtede eksponeringer
Resultat før skat / gns. egenkapital
Resultat efter skat / gns. egenkapital
Resultat efter skat / samlede aktivmasse
Indtægter / omkostninger
Renterisiko (i kr.) / kernekapital efter fradrag
Valutaindikator 1 (i kr.) / kernekapital efter fradrag
Udlån+nedskrivninger / indlån
Overdækning ift. 10% kravet jf. lov om finansiel virksomhed §152
Liquidity coverage requirement (LCR)
Likvide aktiver/Netto pengestrømme indenfor 1 mdr.
Summen af store engagementer / kapitalgrundlag
Tilgodehavender med nedsat rente (f.nedskrivninger) / udlån+garantier+nedskrivninger
Akkumulerede nedskrivninger / udlån+garantier+nedskrivninger
Årets nedskrivninger / udlån+garantier+nedskrivninger
Vækst i udlån fra primo året til ultimo året
Udlån / egenkapital
Resultat efter skat / gns. antal aktier (udestående aktier)
Egenkapital / aktiekapital - egne aktier (aktier i omløb)



Titel	Fornavn	Efternavn	By
Gårdejer	Anders	Rasmussen	Assens
Daglejer	Anne-Lise	Skebjerg	Tranekær
Advokat	Arne	Knudsen	Svendborg
Landmand	Bent Hvidtfeldt	Christensen	Svendborg
Direktør	Bent	Jensen	Fredericia
Læge	Birgitte S.	Lund	Svendborg
Socialpædagog	Birte	Olesen	Svendborg
Tømremester	Carsten	Knudsen	Ringe
Rektor	Christian	Alnor	Middelfart
Fotograf	Claus	Fisker	Fredericia
Jurist	Dorthe Fink	Gundersen	Odense M
Skolesekretær	Dorthe Lunddahl	Pedersen	Langeskov
Pædagogisk leder	Erik	Jorsal	Glamsbjerg
Økonomichef	Finn	Vestergaard	Assens
Direktør	Finn Boel	Pedersen	Kolding
Maskinarbejder	Flemming	Worsøe	Middelfart
Tobaksfabrikant	Georg	Gundersen	Assens
Partner	Gert	Damsted	Nyborg
Seniorprojektleder	Hans C.	Sørensen	Vester Skerninge
Advokat	Henning	Moritzen	Svendborg
Kontorassistent	Inga Jensen P.	Madsen	Svendborg
Lektor	Jeppe Gorm	Frederiksen	Skårup Fyn
Teglværksejer	Jørgen Strøjer	Hansen	Ebberup
Salg- og marketingdirektør	Jørgen Ø.	Mortensen	Nyborg
El-installatør	Karsten Bakkegaard	Nielsen	Svendborg
Direktør	Kim Henning	Hansen	Rudkøbing
Overlæge	Kirsten	Søgaard	Svendborg
Reg. revisor	Klaus	Hjort-Enemark	Kolding
Autoforhandler	Lars	Hindsgaul	Assens
Markedschef	Lars	Hansen	Nyborg
Reg. revisor	Lars Henrik	Gotfredsen	Rudkøbing
Reg. revisor	Lilly	Jeppesen	Svendborg
Fr.	Lissen	Branth	Svendborg
Proprietær	Mads Peter	Larsen	Assens
Direktør	Martin Brandt	Larsen	Svendborg
Direktør	Mette Hvenekilde	Friese	Glamsbjerg
Arkitekt	Michael Købmand	Petersen	Svendborg
Lærer	Niels	Ryssel	Ebberup
Kædechef	Niels Peter	Nøddeskou-Fink	Gudme
Adm. direktør, cand.agro., HD	Peter	Cederfeld de Simonsen	Assens
Direktør	Poul	Bertelsen	Assens
Direktør	Steen Brogaard	Larsen	Svendborg
Udviklingsdirektør	Susanne	Qvist	Svendborg
Taksator	Tom Kjær	Jensen	Haarby
Direktionssekretær	Torben	Christensen	Rudkøbing
Specialkonsulent	Torben	Grønvald	Svendborg
Bogtrykker	Torben	Jeppesen	Svendborg
Direktør	Ulla	Øhlenschläger	Svendborg
Malermester	Vagn Kamp	Larsen	Haarby



Fynske Bank A/S
Centrumpladsen 19
5700 Svendborg

CVR: 25 80 28 88

Hjemsted:
Svendborg

Grundlagt 1852

Telefon 62 21 33 22
Telefax 62 17 65 98

www.fynskebank.dk

E-mail: post@fynskebank.dk

Direktion

Administrerende direktør Petter Blondeau Rasmussen

Bestyrelse

Adm. direktør, cand.agro., HD, Peter Cederfeld de Simonsen
(formand)

Advokat Arne Knudsen (næstformand)

Direktør Finn Boel Pedersen

Lektor Jeppe Gorm Frederiksen

Arkitekt Michael Købmand Petersen

Kædechef Niels Peter Nøddeskou-Fink

Erhvervsrådgiver Louise Andersen (medarbejdervalgt)

Erhvervsrådgiver Kristoffer Marchmann (medarbejdervalgt)

Kunderrådgiver Ole Eiler Rasmussen (medarbejdervalgt)

Revision

Ernst & Young

Godkendt Revisionspartnerselskab

Assens
Østergade 42
5610 Assens
Tlf. 63 71 50 50

Glamsbjerg
Søndergade 11
5620 Glamsbjerg
Tlf. 64 72 17 17

Middelfart
Østergade 4
5500 Middelfart
Tlf. 64 41 29 30

Rudkøbing
Østerport 2
5900 Rudkøbing
Tlf. 62 51 16 70

Børkop
Søndergade 14
7080 Børkop
Tlf. 76 63 76 63

Hesselager
Langgade 20
5874 Hesselager
Tlf. 62 25 13 22

Nyborg
Nørregade 19
5800 Nyborg
Tlf. 65 31 11 11

Fredericia
Vendersgade 1 A
7000 Fredericia
Tlf. 76 20 39 50

Kolding
Galgebjergvej 2
6000 Kolding
Tlf. 76 31 16 00

Odense
Hunderupvej 48
5000 Odense C
Tlf. 66 61 24 00



FYNSKE BANK

i dag, i morgen, i fællesskab