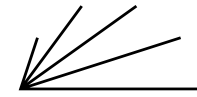


Tilinpäätöstiedote 1.1.-31.12.2024 (tilintarkastamaton)





SIILIN VUOSI 2024

**Laskenut
liikevaihto painoi
kannattavuutta,
uuden AI- ja
datapainotteisen
strategian
toteuttaminen
käynnistynyt hyvin**

Heinä-joulukuu 2024


- Siili julkisti uuden strategian elokuussa
- Sovimme ostavamme enemmistöosuuden Integrations Group Oy:n osakekannasta
- Nimitimme Maria Niiniharjun Private-liiketoiminnasta vastaavaksi johtajaksi ja Siilin johtoryhmän uudeksi jäseneksi
- Toisen puolivuosisikauden liikevaihto oli 52 713 (57 414) tuhatta euroa, jossa laskua edellisvuodesta 8,2 %
- Toisen puolivuosisikauden oikaistu EBITA oli 2 100 (3 732) tuhatta euroa ja vastaavasti 4,0 % (6,5 %) liikevaihdosta

Tammi-joulukuu 2024

- Keskityimme vuoden alussa organisaation virtaviivaistamiseen sekä strategian kirkastamiseen
- Vahvistimme data- ja AI-osaamista henkilöstön koulutuksen ja rekrytointien kautta
- Sijoituimme 10. sijalle Academic Workin Young Professional Attraction Index -tutkimuksessa
- Vuoden 2024 liikevaihto oli 111 899 (122 702) tuhatta euroa, jossa laskua edellisvuodesta 8,8 %
- Oikaistu EBITA oli 5 409 (8 742) tuhatta euroa ja vastaavasti 4,8 % (7,1 %) liikevaihdosta

Kirkastimme vuonna 2024 uutta tekoälyyn ja dataan keskittyvää strategiaamme ja käynnistimme sen toteuttamisen onnistuneesti. Keskityimme haastavana jatkuvassa markkinatilanteessa kilpailukykyimme vahvistamiseen ja kannattavuuden turvaamiseen. Markkinatilanne vaikutti kuitenkin laskevasti Siilin liikevaihtoon ja kasvuvauhtiin niin kotimaassa kuin kansainvälisesti.

	7-12/2024	7-12/2023	1-12/2024	1-12/2023	10-12/2024	10-12/2023
Liikevaihto, 1 000 EUR	52 713	57 414	111 899	122 702	28 589	30 365
Liikevaihdon kasvu, %	-8,2 %	-3,4 %	-8,8 %	3,7 %	-5,9 %	-6,7 %
Liikevaihdon orgaaninen kasvu, %	-8,2 %	-5,5 %	-8,8 %	0,1 %	-5,9 %	-6,7 %
Ulkomaisen liikevaihdon osuus, %	30,2 %	27,7 %	29,0 %	26,7 %	28,8 %	25,8 %
Oikaistu EBITA, 1 000 EUR	2 100	3 732	5 409	8 742	1 403	2 471
Oikaistu EBITA, % liikevaihdosta	4,0 %	6,5 %	4,8 %	7,1 %	4,9 %	8,1 %
EBITA (Oikaistu liikevoitto), 1 000 EUR	2 058	3 399	4 752	8 409	1 361	2 138
Liikevoitto (EBIT), 1 000 EUR	1 482	2 763	3 592	6 909	1 075	1 844
Osakekohtainen tulos, EUR	0,20	0,18	0,43	0,61	0,18	0,14
Henkilöstön lukumäärä kauden lopussa	942	1 007	942	1 007	942	1 007
Henkilöstön lukumäärä keskimäärin kaudella	954	1 034	975	1 026	944	1 030
Kokoaikaisen henkilöstön ja alihankinnan määrä (FTE) kauden lopussa	1 033	1 091	1 033	1 091	1 033	1 091



Näkymät vuodelle 2025 ja taloudelliset tavoitteet vuosille 2025–2028

Vuoden 2025 liikevaihdon arvioidaan olevan 108–130 miljoonaa euroa ja oikaistun EBITAn 4,7–7,7 miljoonaa euroa.

Yhtiö on julkistanut 26.11.2024 taloudelliset tavoitteet vuosille 2025–2028 seuraavasti:

- 20 prosentin vuosittainen liikevaihdon kasvu, josta orgaanisen kasvun osuus on noin puolet.
- Oikaistu EBITA 12 prosenttia liikevaihdosta.
- Nettovelan ja käyttökatteen suhde pyritään pitämään alle kahdessa.
- Osinkoa pyritään maksamaan 30–70 prosenttia tilikauden tuloksesta.

TOIMITUSJOHTAJA TOMI PIENIMÄKI:



Vuosi 2024 oli markkinoiden näkökulmasta edelleen haastava sekä Siilille että koko IT-palvelusektorille. Keskityimme vuoden aikana strategiamme kirkastamiseen ja pohjan luomiseen entistä vahvemmalle kilpailukyvyllä ja kannattavuudelle.

Markkinatilanne vaikutti Siilin liikevaihtoon ja kasvuvauhtiin niin kotimaassa kuin kansainvälisesti. Koko vuoden liikevaihto päättyi noin 112 miljoonaan euroon, jossa laskua 9 % edellisvuodesta. Kansainvälisen liikevaihdon osuus jatkoi edelleen kasvuaan ja nousi edellisvuoden 27 % tasosta 29 %:iin vuonna 2024.

Kasvun hidastuminen painoi myös kannattavuutta. Oikaistu EBITA oli 5,4 miljoonaa euroa ja vastaavasti noin 5 % liikevaihdosta. Tavoittemme on parantaa Siilin kannattavuutta kuluvana vuonna keskittymällä operatiiviseen tehokkuuteen ja kasvuun erityisesti data- ja AI-liiketoiminnassa.

Toimintaympäristön haasteista huolimatta viime vuosi oli Siilille kuitenkin monella tapaa onnistunut. Vuoden alkupuoliskolla keskityimme uuden strategiamme

rakentamiseen ja organisaatiomme virtaviivaistamiseen. Aloitimme vuoden alussa myös konsulttiemme kolmitasoisen tekoälykoulutusohjelman, ja jatkoimme vuoden kuluessa siilien data- ja AI-osaamisen vahvistamista niin koulutusten kuin rekrytointienkin kautta.

Uusi strategiamme on otettu hyvin vastaan

Elokuussa julkistamassamme uudessa strategiassa asetimme datan ja tekoälyn strategiamme keskiöön. Tavoitteenamme on olla asiakkaillemme strateginen tekoälykumppani ja auttaa heitä saavuttamaan kilpailukykyä teknologian mahdollistamalla ratkaisulla.

Meillä on nyt kolme strategista prioriteettia, jotka vahvistavat asemaamme tekoälyn johtavana yrityksenä:

- Data- ja AI-liiketoiminnan merkittävä kasvattaminen
- Edelläkävijä tekoälyavusteisessa ohjelmistokehityksessä
- Huippuosaajien yhteisö

Päivitetty strategiamme ja lupauksemme ”Impact driven, AI powered” on otettu markkinoilla hyvin vastaan. Tulimme vuoden aikana valituksi kumppaniksi useisiin strategiamme mukaisiin tekoäly- ja datahankkeisiin. Vuoden loppupuolella teimme useita onnistuneita strategiamme mukaisia avauksia mm. tekoälystrategioihin, -valmennuksiin ja -toteutuksiin liittyvissä projekteissa. Jatkamme edelleen panostamista strategisten asiakkuuksien kasvattamiseen ja pitkäaikaisten kumppanuuksien rakentamiseen.

Keskitymme kannattavuuden parantamiseen

Jatkamme operatiivisen tehokkuutemme parantamista. Keskitymme erityisesti kapasiteetin ja käyttöasteen hallintaan, kustannustehokkuuteen, tarjoomakehitykseen ja hinnoittelun optimointiin. Kannattavuuden parantaminen etenee suunnitelman mukaisesti vaiheittain. Olemme tehneet konkreettisen toimintasuunnitelman tehokkuutemme ja kannattavuutemme parantamiseksi ja toteutamme sitä määrätietoisesti sekä seuraamme sen etenemistä.

Lähdimme viime vuonna myös kehittämään toimintamallejamme kohti datalähtöisempää

päätöksentekoa ja parempaa ennustamista. Lisäksi panostamme vahvasti tehokkuutta lisäävän uuden johtamismallin implementointiin, strategiaa tukeviin rekrytointeihin ja alihankinnan optimointiin. Pyrimme hakemaan kannattavaa kasvua strategian mukaisilta kasvualueilta suojellen samalla jämäkästi kannattavuutta haastavammassa markkinasegmenteissä.

Vahvistamme huippuosaajien yhteisöämme

Marraskuun alussa vahvistimme data ja AI-osaamista Siilin johtoryhmässä, kun Maria Niiniharju aloitti Private-liiketoiminnasta vastaavana johtajana ja Siilin johtoryhmän uutena jäsenenä. Strategian mukaisesti kasvatimme vuoden kuluessa osaamistamme myös rekrytoimalla uusia data ja AI-osaajia, joita meillä on nyt 43 % enemmän edellisvuoteen verrattuna.

Vahvistimme vuoden lopulla integraatio-osaamistamme sopimalla enemmistöosuuden ostamisesta Integrations Group Oy:n osakekannasta. Integrations Groupin avulla olemme entistä vahvempi kumppani asiakkaillemme erilaisissa vaativissa AI- ja dataintegraatiohankkeissa.

Haluamme olla paras yhteisö digitaalisen kehittämisen ammattilaisille, ja jatkoimme viime vuonna kulttuurin ja johtamisen kehittämistä. Panostuksemme työyhteisön kehittämiseen palkittiin syksyllä, kun Siili sijoittui 10. sijalle Academic Workin Young Professional Attraction Index -tutkimuksessa.

Vietämme vuonna 2025 Siilin 20-vuotisjuhlavuotta. Takanamme on kaksi innovaatioiden ja kasvun vuosikymmentä. Tästä on hyvä jatkaa Siilin matkaa keskittymällä vuoden aikana strategian toteuttamiseen ja kannattavuuden parantamiseen. Vaikka emme näe markkinatilanteessa välittömiä piristymisen merkkejä, vuoden 2024 onnistumiset ovat osoittaneet uuden strategiamme toimivuuden. Haluan kiittää kaikkia siilejä ja asiakkaitamme viime vuodesta. Odotan innolla, että pääsemme yhdessä rakentamaan uusia innovatiivisia ratkaisuja jatkuvasti etenevän tekoälymurroksen kärjessä.



LIKEVAIHTO

Liikevaihto laski vertailukaudesta 8,8 % (+3,7 %) ja oli 111 899 (122 702) tuhatta euroa. Toisella puolivuotiskaudella liikevaihto pieneni 8,2 % ja oli 52 713 (57 414) tuhatta euroa. Ulkomaan liiketoimintojen osuus tilikauden liikevaihdosta oli 29,0 % (26,7 %) ja toisella puolivuotiskaudella 30,2 % (27,7 %). Liikevaihto laski koko konsernissa edellisvuodesta heikon markkinatilanteen seurauksena sekä tehostamistoimenpiteiden johdosta pienentyneen kokonaiskapasiteetin laskun takia.

KANNATTAVUUS

Oikaistu liikevoitto (EBITA) oli tilikaudella 4 752 (8 409) tuhatta euroa ja laski 3 657 tuhatta euroa edellisvuodesta. Konsernin kannattavuus heikkeni tilikauden aikana ja oikaistu liikevoitto oli 4,2 % (6,9 %) liikevaihdosta. Toisella puolivuotiskaudella oikaistu liikevoitto oli 4,0 % (5,9 %) liikevaihdosta. Kannattavuuden heikkenemiseen vuotta aiemmasta vaikutti merkittävimmin tiukan markkinatilanteen seurauksena laskenut liikevaihto. Vastaavasti kannattavuutta pyrittiin turvaamaan tehostamistoimenpiteillä niin henkilöstökulujen kuin muiden kulujen osalta.

Ulkopuolisten palveluiden käytöstä aiheutuneet alihankintakustannukset olivat tilikaudella 23 344 (26 215) tuhatta euroa eli 20,9 % (21,4 %) liikevaihdosta. Alihankinnan käyttöä pienennettiin edellisvuodesta. Henkilöstökulut laskivat vuoden aikana 68 600 (72 180) tuhanteen euroon ja olivat 61,3 % (58,8 %) liikevaihdosta. Henkilöstökulut pienenivät henkilömäärän laskun johdosta. Konsernin palveluksessa oli tilikauden aikana keskimäärin 975 (1 026) työntekijää ja vuoden lopussa 942 (1 007) työntekijää. Liiketoiminnan muut kulut laskivat vuotta aiemmasta ja olivat 12 045 (12 645) tuhatta euroa ja 10,8 % (10,3 %) liikevaihdosta.

Tilikauden oikaistu EBITA oli 5 409 (8 742) tuhatta euroa ja 4,8 % (7,1 %) liikevaihdosta. Oikaisuerät olivat

yhteensä 657 (333) tuhatta euroa ja ne muodostuivat liiketoimintojen uudelleenjärjestelyihin liittyvistä henkilöstökuluista sekä yrityshankinnan kuluista. Oikaistun EBITAn laskentakaava on esitetty osiossa Tunnuslukujen laskentakaavat.

Konsernin tilikauden liikevoitto (EBIT) oli 3 592 (6 909) tuhatta euroa eli 3,2 % (5,6 %) liikevaihdosta. Nettorahoituskulut tilikaudella olivat 76 (1 373) tuhatta euroa. Tilikauden voitto ennen veroja oli 3 516 (5 536) tuhatta euroa ja osakekohtainen tulos 0,43 (0,61) euroa.

RAHOITUS JA INVESTOINNIT

Konsernin taseen loppusumma oli tilikauden lopussa 84 604 (100 170) tuhatta euroa, josta omaa pääomaa oli 41 592 (42 083) tuhatta euroa. Konsernin omavaraisuusaste vahvistui 7,2 prosenttiyksikköä vertailukaudesta ja oli 49,7 % (42,6 %). Likvidit rahavarat olivat 20 331 (29 022) tuhatta euroa ja konsernilla oli korollista velkaa tilikauden lopussa 19 283 (32 704) tuhatta euroa. Korollisten velkojen laskuun vaikuttivat merkittävästi Supercharge Kft:n ja Vala Group Oy:n lisäosuuksien hankinnat. Nettovelkaantumisaste oli -2,5 % (8,7 %) ja nettovelan suhde käyttökatteeseen (EBITDA) -0,13 (0,30). Konsernin sijoitetun pääoman tuotto oli 7,2 % (10,7 %).

Tilikauden liiketoiminnan rahavirta oli 10 751 (7 489) tuhatta euroa ja kasvoi vertailukaudesta 43,6 %. Liiketoiminnan rahavirran kasvu johtui pääosin liikevaihdon kehitykseen liittyvästä myyntisaatavien pientymisessä, joka vaikutti nettokäyttöpääomaan positiivisesti.

Tilikauden investointien rahavirta oli -10 766 (-5 409) tuhatta euroa ja sisälsi Supercharge Kft:n ja Vala Group Oy:n vähemmistöomistajille lisäosuuksien hankinnasta maksetut kauppahinnat 9 422 tuhatta euroa.

Rahoituksen rahavirta oli -8 638 (-9 254) tuhatta euroa ja sisälsi Siili Solutions Oy:n osakkeenomistajille

maksetun osingon 2 109 tuhatta euroa, Supercharge Kft:n ja Vala Group Oy:n määräysvallattomille omistajille maksetut osingot 874 tuhatta euroa sekä pankkilainojen lyhennykset 2 518 tuhatta euroa.

YRITYSOSTOT JA KONSERNIRAKENTEEN MUUTOKSET

Siili Solutions Oyj kasvatti tilikaudella omistusosuutta tytäryhtiössään Supercharge Kft:ssä ja Vala Group Oy:ssä. Yhtiö toteutti toukokuussa osakekaupat, joilla omistusosuus Vala Group Oy:ssä kasvoi yli 95 %:iin aikaisemmasta noin 80 %:sta sekä omistusosuus Supercharge Kft:ssä kasvoi 70 %:iin aikaisemmasta 55 %:sta. Kauppahinta Vala Group Oy:n osakkeista oli noin 5,3 miljoonaa euroa ja sisälsi noin 1,6 miljoonan euron korvauksen yhtiön nettokassasta sekä osakassopimuksen mukaisen oikaisun yhtiön optio-ohjelman laimennusvaikutuksesta. Kauppahinta Supercharge Kft:n osakkeista oli noin 4,2 miljoonaa euroa ja sisälsi noin 0,5 miljoonan euron korvauksen yhtiön nettokassasta.

HENKILÖSTÖ, JOHTO JA HALLINTO

Henkilöstön määrä tilikauden lopussa oli 942 (1 007), jossa oli laskua edellisvuoden vastaavan ajanjakson loppuun 65 (38) henkilöä eli -6,5 % (-3,6 %). Tilikauden aikana henkilöstön lukumäärä oli keskimäärin 975 (1 026).

Yhtiön johtoryhmään kuuluivat tilikauden lopussa: Tomi Pienimäki (toimitusjohtaja), Aleksi Kankainen (talousjohtaja), Taru Salo (henkilöstöjohtaja), Andras Tessenyi (toimitusjohtaja, Supercharge) ja Maria Niiniharju (Johtaja, yksityinen sektori). Maria Niiniharju aloitti johtoryhmän jäsenenä 1.11.2024.

Yhtiön tilintarkastaja on tilintarkastusyhteisö KPMG Oy Ab (Y-tunnus 1805485-9), jonka päävastuullisena tilintarkastajana toimii KHT Leenakaisa Winberg.

TILIKAUDEN OLENNAISET TAPAHTUMAT

Tulosvaroitukset ja uusi taloudellinen ohjeistus vuodelle 2024

Yhtiö julkisti 17.9.2024 tulosvaroituksen ja alensi ohjeistustaan vuoden 2024 liikevaihdon ja oikaistun liikevoiton (EBITA) osalta.

Uudistettu strategia

13.8.2024 yhtiö julkisti uudistetun strategiansa, jonka keskiössä on tekoäly.

Muutoksia johtoryhmässä

Maria Niiniharju (Johtaja, Yksityinen sektori) aloitti johtoryhmän jäsenenä 1.11.2024. Johtoryhmässä lopettivat maaliskuussa Kari Pirttikangas ja huhtikuussa Kenneth Lindfors.

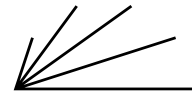
Yhtiö kasvatti omistusosuuksiaan Vala Group Oy:ssä ja Supercharge Kft:ssä

Siilin omistusosuus tytäryhtiö Vala Group Oy:ssä kasvoi yli 95 %:iin ja kauppahinta oli noin 5,3 miljoonaa euroa. Siilin omistusosuus unkarilaisessa tytäryhtiö Supercharge Kft:ssä kasvoi 70 %:iin ja osakkeiden kauppahinta oli noin 4,2 miljoonaa euroa.

RISKIT JA EPÄVARMUUSTEKIJÄT

Siili on altis erilaisille riskitekijöille, jotka liittyvät yhtiön operatiiviseen toimintaan ja liiketoimintaympäristöön. Riskien toteutumisella voi olla epäedullinen vaikutus Siilin liiketoimintaan, taloudelliseen asemaan tai yhtiön arvoon. Alla on kuvattuna Siilin toimintaan liittyvät merkittävimmät riskit, joiden ohella on olemassa myös muita tunnettuja riskejä, jotka voivat tulevaisuudessa muuttua merkittäviksi. Lisäksi on olemassa riskejä, joista Siili ei välttämättä ole tietoinen, ja jotka voivat muodostua merkittäviksi.

- Yhden tai useamman avainasiakkaan menettäminen, ostojen huomattava väheneminen, asiakkaiden taloudelliset ongelmat tai asiakkaan strategian muutos IT-palveluiden hankinnan suhteen Siilille epäedullisella tavalla.



- Epäonnistuminen rekrytointitavoitteiden saavuttamisessa niin laadun kuin määrän osalta sekä epäonnistuminen tarjonnan sovittamisessa oikea-aikaisesti asiakkaiden kysyntään.
- Edellä mainittujen riskien toteutumistodennäköisyys ja riskin toteutumisen haitalliset vaikutukset korostuvat taloudellisesti epävarmassa toimintaympäristössä.
- Epäonnistuminen asiakasprojektien hinnoittelussa, suunnittelussa, toteutuksessa ja kustannustehokkuuden parantamisessa.
- Avainhenkilöiden työpanoksen menettäminen tai työnantajamaineen heikentyminen.
- Tietoturvariskien toteutuminen esimerkiksi tietomurron ja/tai työntekijän inhimillisen virheen seurauksena.
- Yleinen negatiivinen tai heikentynyt talouskehitys ja sen tuoma epävarmuus asiakkaiden toimintaympäristössä. Yleisellä taloussuhdanteella ja asiakkaiden toimintaympäristön muutoksilla voi olla negatiivisia vaikutuksia IT-investointien päätöksenteon hidastumisen, lykkäämisen tai perumisen kautta.

Venäjän Ukrainassa käynnistämällä hyökkäyssodalla ei ole ollut eikä sillä nähdä olevan suoraa vaikutusta Siilin liiketoimintaan. Yleinen epävarmuus ja inflaatio vaikuttivat kuitenkin edelleen vuonna 2024 erityisesti asiakkaidemme investointipäätöksiin ja siten myös Siilin liiketoimintaan heikentävästi. Talouden hitaan elpymisen odotetaan vaikuttavan Siilin liiketoimintaan ja kasvumahdollisuuksiin myös kuluvalle tilikaudella. Johdon seurannan ja arvioinnin perusteella markkinaympäristön muutoksen vaikutukset olivat tilikaudella 2024 kohtalaisia, ja niiden odotetaan vähenevän vuonna 2025. Näihin vaikutuksiin varaudumme huolehtimalla asiakastytyväisyydestä ja kustannustehokkuudesta.

YHTIÖKOKOUS

Varsinainen yhtiökokous

Siili Solutions Oyj:n varsinainen yhtiökokous pidettiin 3.4.2024 Helsingissä. Yhtiökokous vahvisti tilikauden 2023 tilinpäätöksen ja konsernitilinpäätöksen, myönsi hallituksen jäsenille ja toimitusjohtajalle vastuuvapauden ja päätti jakaa osinkoa 0,26 euroa/osake eli noin 2,1 miljoonaa euroa.

Hallituksen jäsenten lukumääräksi vahvistettiin viisi (5). Hallituksen jäseniksi valittiin uudelleen Harry Brade, Tero Ojanperä sekä Jesse Maula. Uusina jäseninä hallitukseen valittiin Henna Mäkinen ja Katarina Cantell.

Yhtiökokous päätti, että hallituksen puheenjohtajalle maksetaan 3 850 euroa kuukaudessa, hallituksen varapuheenjohtajalle ja tarkastusvaliokunnan puheenjohtajalle 2 500 euroa kuukaudessa ja muille jäsenille 2 000 euroa kuukaudessa. Valiokuntien puheenjohtajille maksetaan valiokuntatyöstä 200 euroa kuukaudessa sekä valiokuntatyöstä kokouspalkkiona kaikille valiokunnan jäsenille 300 euroa/kokous. Lisäksi hallituksen jäsenten matkakulut korvataan yhtiön matkustussäännön mukaisesti.

Yhtiön tilintarkastajaksi valittiin uudelleen KHT-yhteisö KPMG Oy Ab, joka toimii myös yhtiön kestävyysraportoinnin varmentajana. KPMG on ilmoittanut yhtiön päävastuulliseksi tilintarkastajaksi ja kestävyysraportoinnin varmentajaksi KHT, KRT Leenakaisa Winbergin. Tilintarkastajalle ja kestävyysraportoinnin varmentajalle maksetaan palkkio kohtuullisen laskun mukaan.

Yhtiökokous valtuutti hallituksen päättämään yhtiön omien osakkeiden hankkimisesta ja/tai pantiksi ottamisesta. Osakkeita voidaan hankkia ja/tai ottaa pantiksi enintään 813 800 kappaletta, mikä vastaa noin 10 prosenttia yhtiön kaikista osakkeista. Osakkeet hankitaan Nasdaq Helsinki Oy:n säännellyllä markkinapaikalla järjestämässä kaupankäynnissä

hankintahetken markkinahintaan. Omia osakkeita voidaan hankkia muuten kuin osakkeenomistajien omistusten mukaisessa suhteessa. Osakkeiden hankinta alentaa yhtiön jakokelpoista vapaata omaa pääomaa. Hallitus päättää osakkeiden hankkimisen ja/tai pantiksi ottamisen muista ehdoista. Valtuutus on voimassa seuraavan varsinaisen yhtiökokouksen päättymiseen saakka, kuitenkin enintään 30.6.2025 asti.

Lisäksi hallitus valtuutettiin päättämään osakeannista sekä osakeyhtiölain 10 luvun 1 §:n tarkoittamien osakkeisiin oikeuttavien erityisten oikeuksien antamisesta yhdessä tai useammassa erässä, joko maksua vastaan tai maksutta. Annettavien osakkeiden määrä, mukaan lukien erityisten oikeuksien perusteella saatavat osakkeet, voi olla yhteensä enintään 813 800 osaketta, mikä vastaa noin 10 prosenttia yhtiön kaikista osakkeista. Hallitus voi päättää antaa joko uusia osakkeita tai yhtiön hallussa olevia omia osakkeita. Valtuutus oikeuttaa hallituksen päättämään kaikista osakeannin sekä osakkeisiin oikeuttavien erityisten oikeuksien antamisen ehdoista, mukaan lukien oikeuden osakkeenomistajien merkintäetuoikeudesta poikkeamiseen. Valtuutusta voidaan käyttää yhtiön taseen ja rahoitusaseman vahvistamiseen, yrityskauppojen kauppahintojen suorittamiseen, kannustinjärjestelmissä tai muihin hallituksen päättämiin tarkoituksiin. Valtuutus on voimassa seuraavan varsinaisen yhtiökokouksen päättymiseen saakka, kuitenkin enintään 30.6.2025 asti.

Yhtiökokous vahvisti toimielinten palkitsemisraportin sekä neuvoa-antavasti yhtiön palkitsemispolitiikan.

OSAKE JA OSAKKEENOMISTAJAT

Yhtiöllä on yksi osakesarja ja kaikilla osakkeilla on yhdenmukaiset oikeudet. Siili Solutions Oyj:n osakkeita oli 31.12.2024 kaupparekisteriin merkittynä 8 140 263 kappaletta. Yhtiön omistuksessa oli tilikauden päättyessä omia osakkeita yhteensä 27 954 kappaletta. Yhtiön hallituksen ja johtoryhmän jäsenet omistivat

31.12.2024 yhteensä 25 291 yhtiön osaketta. Lisäksi yhden hallituksen jäsenen vaikutusvaltayhteisö omistaa 1 301 267 osaketta.

Tilikauden aikana yhtiön osakekurssi oli korkeimmillaan 9,90 euroa, alimmillaan 5,32 euroa, keskipurssi 7,74 euroa ja päätöskurssi katsauskauden lopussa 5,66 euroa. Yhtiön osakkeen markkina-arvo laski vuoden 2023 lopusta -41,4 % ja yhtiön markkina-arvo oli yhteensä 45,9 (78,3) miljoonaa euroa 31.12.2024.

Yhtiöllä oli 31.12.2024 yhteensä 5 784 (6 482) osakkeenomistajaa. Osakkeenomistajien lukumäärä laski vuoden 2023 lopusta 10,8 %. Luettelo suurimmista omistajista on nähtävissä yhtiön verkkosivuilla osoitteessa <https://sijoittajille.siili.com> ja emoyhtiön tilinpäätöksen liitetiedoissa.

TILIKAUDEN PÄÄTTÄMISEN JÄLKEISET TAPAHTUMAT

Integrations Group Oy yrityskauppa

Siili Solutions Oyj tiedotti 18.11.2024 allekirjoittaneensa sopimuksen, jolla se sopi ostavansa 51 % suomalaisen Integrations Group Oy:n osakekannasta. Kauppa Integrations Group Oy:n osakkeista saatettiin päätökseen 2.1.2025. Siili on sitoutunut lunastamaan loput 49% Integrations Group Oy:n osakekannasta tulevana vuosina osissa, osakasopimuksessa tarkemmin sovituin ehdoin, joten Integrations Group yhdistellään 100% Siili-konserniin 2.1.2025 alkaen.

Integrations Group Oy integraatiotoimituksiin ja -palveluihin erikoistunut yritys, joka toimii Espoossa ja Tampereella. Yhtiön tilikauden 2024 tilintarkastamaton liikevaihto oli 2,2 miljoonaa euroa ja liikevoitto 0,3 miljoonaa euroa. Yhtiön palveluksessa on 13 henkilöä. Integrations Group Oy jatkaa toimintaansa itsenäisesti omana yhtiönään ja oman brändinsä alla.



Enemmistöosuuden ostaminen Integrations Groupista toteuttaa Siilin strategista tavoitetta laajentaa liiketoimintaa datan ja generatiivisen AI:n kasvavassa markkinassa.

Hankinnalla ei ole olennaista vaikutusta Siili-konsernin liikevaihtoon, oikaistuun EBITAan tai tasearvoihin. Yhtiö tulee laatimaan IFRS 3 mukaisen hankintamenolaskelman ensimmäisen puolivuosisikauden aikana.

Osakkeenomistajien nimitystoimikunnan esitykset varsinaiselle yhtiökokoukselle 2025

Siili Solutions Oyj:n osakkeenomistajien nimitystoimikunta teki ehdotuksensa varsinaiselle yhtiökokoukselle 16.1.2025.

Hallituksen jäsenten lukumäärästä päättäminen
Osakkeenomistajien nimitystoimikunta ehdottaa, että hallitukseen valitaan viisi (5) jäsentä.

Hallituksen jäsenten valitseminen
Osakkeenomistajien nimitystoimikunta ehdottaa, että hallituksen jäseniksi valitaan uudelleen seuraavalle toimikaudelle nykyisen hallituksen jäsenet Harry Brade, Jesse Maula, Henna Mäkinen ja Katarina Cantell. Tero Ojanperä on ilmoittanut, ettei hän ole enää käytettävissä hallituksen jäsenen tehtävään. Näin ollen nimitystoimikunta ehdottaa, että uutena jäsenenä hallitukseen valitaan Sebastian Nyström.

Jäsenten toimikausi jatkuu seuraavan varsinaisen yhtiökokouksen loppuun. Kaikki ehdotetut henkilöt ovat antaneet suostumuksensa valintaan.

Kaikkien hallitukseen ehdolla olevien henkilöiden taustatiedot ovat nähtävissä Siili Solutions Oyj:n internetsivuilla osoitteessa [/ https://sijoittajille.siili.com](https://sijoittajille.siili.com).

Ehdotetuista hallituksen jäsenistä Jesse Maula, Henna Mäkinen, Katarina Cantell ja Sebastian Nyström ovat riippumattomia yhtiöstä ja sen merkittävistä osakkeenomistajista. Harry Brade on riippumaton yhtiöstä, mutta ei sen merkittävästä osakkeenomistajasta Lamy Oy:stä.

Lisäksi osakkeenomistajien nimitystoimikunta suosittelee hallitukselle, että se valitsee keskuudestaan Harry Braden uudelleen puheenjohtajaksi ja Jesse Maulan hallituksen varapuheenjohtajaksi.

Hallituksen jäsenten palkkioista päättäminen
Osakkeenomistajien nimitystoimikunta ehdottaa, että hallituksen jäsenien palkkiot pidettäisiin ennallaan ja palkkioita maksettaisiin seuraavasti:

Hallituksen puheenjohtajalle maksetaan 3 850 euroa kuukaudessa, varapuheenjohtajalle ja tarkastusvaliokunnan puheenjohtajalle 2 500 euroa kuukaudessa ja muille jäsenille 2 000 euroa kuukaudessa. Valiokuntien puheenjohtajille maksetaan valiokuntatyöstä 200 euroa kuukaudessa sekä valiokuntatyöstä kokouspalkkiona kaikille valiokunnan jäsenille 300 euroa per kokous. Lisäksi hallituksen jäsenten matkakulut korvataan yhtiön matkustussäännön mukaisesti.

Yhtiöllä ei ole muita olennaisia tapahtumia tilikauden jälkeen.

OSINKOEHDOTUS

Yhtiön hallituksen hyväksymän voitonjakopolitiikan mukaisesti Siili pyrkii jakamaan 30-70 % tilikauden tuloksesta osakkeenomistajille voitonjakona. Tämän lisäksi voidaan jakaa lisävoitonjakoa.

Siili Solutions Oyj:n emoyhtiön voitonjakokelpoiset varat 31.12.2024 olivat 35 291 522,61 euroa, josta tilikauden

voittoa 1 629 162,50 euroa. Hallitus esittää varsinaiselle yhtiökokoukselle 2025, että vuodelta 2024 maksettaisiin osinkoa 0,18 euroa osakkeelta. Osinkoina maksettaisiin esityksen mukaan yhteensä 1 460 215,62 euroa. Ehdotettu osingonjako vastaa noin 42 % konsernin tilikauden tuloksesta.

Tilikauden päättymisen jälkeen Siilin taloudellisessa asemassa ei ole tapahtunut olennaisia muutoksia. Yhtiön maksuvalmius on hyvä, eikä ehdotettu voitonjako vaaranna hallituksen näkemyksen mukaan yhtiön maksukykyä.

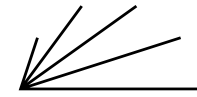
KESTÄVYYSRAPORTOINTI

Siili Solutions julkistaa ensimmäisen kestävyysraportointidirektiivin (CSRD) mukaisen kestävyysraporttinsa osana hallituksen toimintakertomusta, joka julkaistaan 14.3.2025 osana yhtiön vuoden 2024 vuosikertomusta. Toimintakertomuksen kestävyysraportti sisältää CSRD:n vaatimat tiedot eurooppalaisen kestävyysraportointistandardin edellyttämällä tavalla. Lisäksi toimintakertomukseen on sisällytetty Euroopan unionin kestävän rahoituksen taksonomian edellyttämät tiedot.

TALOUDELLINEN KALENTERI VUONNA 2025

Siili järjestää analyttikoille, salkunhoitajille ja medialle tulostiedotustilaisuuden 13.2.2025 kello 13.00 alkaen. Tilaisuuden esitysmateriaalit ovat saatavilla yhtiön verkkosivuilla tilaisuuden päätyttyä.

- Vuoden 2024 vuosikertomus julkaistaan sähköisessä muodossa yhtiön verkkosivuilla 14.3.2025.
- Varsinainen yhtiökokous pidetään 8.4.2025.
- Liiketoimintakatsaus kaudelta 1.1.-31.3.2025 julkaistaan 22.4.2025.
- Puolivuosisikatsaus kaudelta 1.1.-30.6.2025 julkaistaan 12.8.2025.
- Liiketoimintakatsaus kaudelta 1.1.-30.9.2025 julkaistaan 21.10.2025.



Keskeiset tunnusluvut

	H2/2024	H2/2023	2024	2023
Liikevaihto, 1 000 EUR	52 713	57 414	111 899	122 702
Liikevaihdon kasvu, %	-8,2 %	-3,4 %	-8,8 %	3,7 %
Liikevaihdon orgaaninen kasvu, %	-8,2 %	-5,5 %	-8,8 %	0,1 %
Ulkomaisen liikevaihdon osuus, %	30,2 %	27,7 %	29,0 %	26,7 %
EBITDA (Käyttökate), 1 000 EUR	3 746	5 293	8 208	12 107
EBITDA, % liikevaihdosta	7,1 %	9,2 %	7,3 %	9,9 %
EBITA (Oikaistu liikevoitto), 1 000 EUR	2 058	3 399	4 752	8 409
EBITA, % liikevaihdosta	3,9 %	5,9 %	4,2 %	6,9 %
Oikaistu EBITA, 1 000 EUR	2 100	3 732	5 409	8 742
Oikaistu EBITA, % liikevaihdosta	4,0 %	6,5 %	4,8 %	7,1 %
Liikevoitto (EBIT), 1 000 EUR	1 482	2 763	3 592	6 909
Liikevoitto (EBIT), % liikevaihdosta	2,8 %	4,8 %	3,2 %	5,6 %
Katsauskauden tulos, 1 000 EUR	1 645	1 447	3 449	4 986
Katsauskauden tulos, % liikevaihdosta	3,1 %	2,5 %	3,1 %	4,1 %
Omavaraisuusaste, %	49,7 %	42,6 %	49,7 %	42,6 %
Nettovelkaantumisaste	-2,5 %	8,7 %	-2,5 %	8,7 %
Nettovelka/EBITDA	-0,13	0,30	-0,13	0,30
Oman pääoman tuotto, %	8,2 %	12,1 %	8,2 %	12,1 %
Sijoitetun pääoman tuotto, %	7,2 %	10,7 %	7,2 %	10,7 %
Osakekohtainen tulos (EPS), EUR	0,20	0,18	0,43	0,61
Laimennusvaikutuksella oikaistu EPS, EUR	0,20	0,18	0,43	0,61
Henkilöstön lukumäärä keskimäärin kaudella	954	1 034	975	1 026
Henkilöstön lukumäärä kauden lopussa	942	1 007	942	1 007
Kokoaikainen henkilöstö (FTE) kauden lopussa	900	956	900	956
Kokoaikainen alihankinta (FTE) kauden lopussa	133	135	133	135
Kokoaikainen henkilöstö ja alihankinta (FTE) kauden lopussa	1 033	1 091	1 033	1 091

Vaihtoehtoisten tunnuslukujen täsmäytyslaskelma

Siili Solutions Oyj käyttää vaihtoehtoisia tunnuslukuja kuvaamaan konsernin kannattavuuden kehitystä. Tunnuslukuja tulee tarkastella yhdessä IFRS:n mukaisten tunnuslukujen kanssa. EBITDA (Käyttökate) on laskettu lisäämällä liikevoittoon poistot ja arvonalentumiset. EBITA (Oikaistu liikevoitto) on laskettu lisäämällä liikevoittoon hankittujen liiketoimintojen käyvän arvon oikaisusta kirjatut poistot ja arvonalentumiset. Oikaistu EBITA on laskettu lisäämällä EBITAan vertailukepoisuuteen vaikuttavia eriä, kuten yrityskaupoista aiheutuvia välittömiä kuluja. Liikevaihdon orgaaninen kasvu lasketaan vertailukelpoisesta liikevaihdosta, jossa yritysrakenteen muutokset on otettu huomioon. Johto käyttää näitä tunnuslukuja liiketoiminnan kehityksen, kannattavuuden sekä taloudellisen aseman seurantaan ja analysointiin.

Liikevaihdon orgaaninen kasvu, %

1 000 EUR	H2/2024	H2/2023	2024	2023
Liikevaihto	52 713	57 414	111 899	122 702
Vertailukelpoinen pro forma -liikevaihto vertailukaudella	57 414	60 756	122 561	122 561
Liikevaihdon orgaaninen kasvu, %	-8,2 %	-5,5 %	-8,8 %	0,1 %

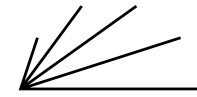
Laskentakaavaa sovellettu 1.1.2023 alkaen

EBITA, Oikaistu EBITA ja EBITDA

1 000 EUR	H2/2024	H2/2023	2024	2023
Liikevoitto (EBIT)	1 482	2 763	3 592	6 909
Hankittujen liiketoimintojen käyvän arvon oikaisujen poistot ja arvonalentumiset	576	636	1 160	1 500
EBITA (Oikaistu liikevoitto)	2 058	3 399	4 752	8 409
Yrityshankintoihin liittyvät välittömät kulut / tuotot (+/-)	-	-	77	-
Liiketoiminnan uudelleenjärjestelykulut	42	183	580	183
Muut vertailukelpoisuuteen vaikuttavat erät	-	150	-	150
Oikaistu EBITA	2 100	3 732	5 409	8 742
EBIT (Liikevoitto)	1 482	2 763	3 592	6 909
Poistot ja arvonalentumiset	2 264	2 530	4 617	5 198
EBITDA (Käyttökate)	3 746	5 293	8 208	12 107

Nettovelkaantumisaste, %

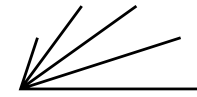
1 000 EUR	2024	2023
Jaksotettuun hankintamenuun arvostetut rahoitusvelat	9 597	13 047
Käypään arvoon tulosvaikutteisesti arvostetut ehdolliset vastikkeet	9 686	19 658
Likvidit varat	-20 331	-29 022
Nettovelka	-1 049	3 682
Oma pääoma	41 592	42 083
Nettovelkaantumisaste, %	-2,5 %	8,7 %



Konsernin tuloslaskelma ja laaja tuloslaskelma

1 000 EUR	H2/2024	H2/2023	2024	2023	
LIKEVAIHTO	52 713	57 414	111 899	122 702	
Liiketoiminnan muut tuotot	202	316	298	444	
Materiaalit ja palvelut	-11 213	-11 979	-23 344	-26 215	
Työsuhde-etuuksista aiheutuvat kulut	-32 011	-34 354	-68 600	-72 180	
Poistot	-2 264	-2 530	-4 617	-5 198	
Liiketoiminnan muut kulut	-5 945	-6 104	-12 045	-12 645	
LIKEVOITTO	1 482	2 763	3 592	6 909	
Rahoitustuotot	226	-503	1 291	1 250	
Rahoituskulut	-646	-1 285	-1 367	-2 623	
TULOS ENNEN VEROJA	1 063	976	3 516	5 536	
Tuloverot	582	471	-67	-551	
TILIKAUDEN TULOS	1 645	1 447	3 449	4 986	
Jakautuminen					
Emoyhtiön omistajille	100 %	1 645	1 447	3 449	4 986
Määräysvallattomille omistajille	0 %	-	-	-	-
Emoyhtiön omistajille kuuluvasta voitosta laskettu osakekohtainen tulos:					
Laimentamaton osakekohtainen tulos (euroa), tilikauden voitto	0,20	0,18	0,43	0,61	
Laimennusvaikutuksella oikaistu osakekohtainen tulos (euroa), tilikauden voitto	0,20	0,18	0,43	0,61	

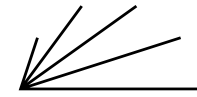
1 000 EUR	H2/2024	H2/2023	2024	2023	
TILIKAUDEN TULOS	1 645	1 447	3 449	4 986	
Muut laajan tuloksen erät					
Erät, jotka saatetaan myöhemmin siirtää tulosvaikutteiseksi					
Muuntoerot	-442	-351	-712	300	
TILIKAUDEN LAAJA TULOS YHTEENSÄ	1 203	1 096	2 737	5 285	
Tilikauden laajan tuloksen jakautuminen					
Emoyhtiön omistajille	100 %	1 203	1 096	2 737	5 285
Määräysvallattomille omistajille	0 %	-	-	-	-



Konsernin tase

1 000 EUR	31.12.2024	31.12.2023
VARAT		
Pitkäaikaiset varat		
Liikearvo	31 868	32 490
Aineettomat hyödykkeet	7 673	8 404
Aineelliset hyödykkeet	850	1 259
Käyttöoikeusomaisuuserät	3 260	4 220
Muut sijoitukset	1	1
Laskennalliset verosaamiset	229	17
Saamiset	163	159
Pitkäaikaiset varat yhteensä	44 043	46 549
Lyhytaikaiset varat		
Myyntisaamiset	14 895	19 118
Muut saamiset	4 433	4 654
Tilikauden verotettavaan tuloon perustuvat verosaamiset	902	826
Likvidit varat	20 331	29 022
Lyhytaikaiset varat yhteensä	40 561	53 620
VARAT YHTEENSÄ	84 604	100 170

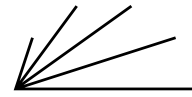
1 000 EUR	31.12.2024	31.12.2023
OMA PÄÄOMA JA VELAT		
Oma pääoma		
Osakepääoma	100	100
Sijoitetun vapaan oman pääoman rahasto	26 765	26 748
Omat osakkeet	-461	-461
Muuntoerot	-1 236	-524
Kertyneet voittovarot	16 424	16 219
Oma pääoma yhteensä	41 592	42 083
Pitkäaikaiset velat		
Rahoitusvelat	3 717	6 230
Vuokrasopimusvelat	1 480	1 841
Muut pitkäaikaiset korolliset velat	5 600	10 177
Laskennalliset verovelat	957	1 118
Pitkäaikaiset velat yhteensä	11 754	19 366
Lyhytaikaiset velat		
Rahoitusvelat	6 600	2 513
Vuokrasopimusvelat	1 886	2 463
Ostovelat ja muut velat	22 701	33 612
Tilikauden verotettavaan tuloon perustuvat verovelat	49	121
Varaukset	23	12
Lyhytaikaiset velat yhteensä	31 259	38 721
Velat yhteensä	43 012	58 087
OMA PÄÄOMA JA VELAT YHTEENSÄ	84 604	100 170



Konsernin rahavirtalaskelmat

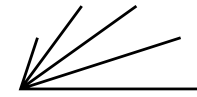
1 000 EUR	H2/2024	H2/2023	2024	2023
Liiketoiminnan rahavirrat				
Tilikauden voitto	1 645	1 447	3 449	4 986
Oikaisut				
Poistot	2 264	2 530	4 617	5 198
Osakeperusteinen palkitsemisjärjestelmä	189	137	189	269
Muut oikaisut	16	6	-1	48
Korkokulut ja muut rahoituskulut	646	1 285	1 367	2 623
Rahoitustuotot	-227	503	-1 291	-1 250
Verot	-582	-471	67	551
Käyttöpääoman muutokset				
Myyntisaamisten ja muiden saamisten muutos	2 377	-714	4 199	-1 015
Ostovelkojen ja muiden velkojen muutos	-471	263	-1 272	-1 792
Maksetut korot	-171	-370	-435	-869
Saadut korot	160	254	429	428
Maksetut verot	55	-681	-567	-1 686
Liiketoiminnan nettorahavirta	5 900	4 188	10 751	7 489
Investointien rahavirrat				
Liiketoimintojen ja tytäryritysten hankinnat vähennettynä hankintahetken rahavaroilla	-	-303	-9 462	-4 172
Aineellisten ja aineettomien hyödykkeiden luovutustulot	8	22	18	24
Investoinnit aineellisiin käyttöomaisuushyödykkeisiin	-119	-332	-324	-756
Investoinnit aineettomiin käyttöomaisuushyödykkeisiin	-528	-307	-998	-523
Investoinnit osakkuusyritykseen ja pääomanpalatukset osakkuusyrityksestä	-	-	-	19
Investointien nettorahavirta	-639	-921	-10 766	-5 409

1 000 EUR	H2/2024	H2/2023	2024	2023
Rahoituksen rahavirrat				
Lainojen takaisinmaksut	-1 259	-1 259	-2 518	-2 518
Vuokrasopimusvelkojen maksut	-1 309	-1 494	-2 703	-2 965
Osakkeiden merkinnät optio-oikeuksien perusteella	-	8	17	53
Omien osakkeiden hankinta	-	-	-	-495
Maksetut osingot	-	-	-2 109	-1 622
Osingonjako määräysvallattomille omistajille	10	-539	-874	-1 270
Transaktiot määräysvallattomien omistajien kanssa	161	143	-450	-437
Rahoituksen nettorahavirta	-2 398	-3 141	-8 638	-9 254
Likvidien varojen muutos	2 863	126	-8 653	-7 173
Likvidit varat tilikauden alussa	17 497	28 953	29 022	36 315
Valuuttakurssien vaikutus	-29	-57	-38	-119
Likvidit varat tilikauden lopussa	20 331	29 022	20 331	29 022



Laskelma konsernin oman pääoman muutoksista

1 000 EUR	Emoyhtiön omistajille kuuluva oma pääoma					
	Osakepääoma	Sijoitetun vapaan oman pääoman rahasto	Omat osakkeet	Muuntoerot	Kertyneet voittovarot	Oma pääoma yhteensä
Oma pääoma 1.1.2024	100	26 748	-461	-524	16 219	42 083
Laaja tulos						
Tilikauden tulos					3 449	3 449
Muut laajan tuloksen erät (verovaikutuksella oikaistuna)						
Muuntoerot				-712		-712
Tilikauden laaja tulos yhteensä	-	-	-	-712	3 449	2 737
Liiketoimet omistajien kanssa						
Osingonjako					-2 109	-2 109
Osakeperusteinen palkitsemisjärjestelmä					189	189
Osakkeiden merkinnät optio-oikeuksien perusteella		17				17
Osingonjako määräysvallattomille omistajille					-874	-874
Transaktiot määräysvallattomien omistajien kanssa					-450	-450
Liiketoimet omistajien kanssa yhteensä	-	17	-	-	-3 244	-3 228
Oma pääoma 31.12.2024	100	26 765	-461	-1 236	16 424	41 592
Oma pääoma 1.1.2023	100	26 695	-	-824	14 349	40 321
Laaja tulos						
Tilikauden tulos					4 986	4 986
Muut laajan tuloksen erät (verovaikutuksella oikaistuna)						
Muuntoerot				300		300
Tilikauden laaja tulos yhteensä	-	-	-	300	4 986	5 285
Liiketoimet omistajien kanssa						
Osingonjako					-1 622	-1 622
Osakeperusteinen palkitsemisjärjestelmä			33		214	247
Osakkeiden merkinnät optio-oikeuksien perusteella		53				53
Omien osakkeiden hankinta			-495			-495
Osingonjako määräysvallattomille omistajille					-1 270	-1 270
Transaktiot määräysvallattoimen omistajien kanssa					-437	-437
Liiketoimet omistajien kanssa yhteensä	-	53	-461	-	-3 115	-3 524
Oma pääoma 31.12.2023	100	26 748	-461	-524	16 219	42 083



Tilinpäätöstiedotteen liitetiedot

LAADINTAPERIAATTEET

Tilinpäätöstiedote on laadittu IAS 34 Osavuosikatsaukset -standardin mukaisesti noudattaen samoja laatimisperiaatteita kuin tilinpäätöksessä. Esitetyt luvut on pyöristetty tarkoista luvuista. Tilinpäätöstiedote on tilintarkastamaton.

Konsernilla on yksi raportoitava segmentti, joka tarjoaa asiakkailleen tietojärjestelmien kehityspalveluja. Yhden segmentin esittäminen pohjautuu Siilin liiketoimintamalliin, tuoteportfolioon, toiminnan luonteeseen ja vallitsevaan hallinnointirakenteeseen. Raportoitavan segmentin luvut ovat siten yhteneväisiä konsernin lukujen kanssa.

LIKEVAIHDON JAOTTELU

Liikevaihdon jaottelu maantieteellisesti

1 000 EUR	H2/2024	H2/2023	2024	2023
Myynti kotimaahan	36 817	41 524	79 420	89 885
Myynti ulkomaille	15 896	15 890	32 479	32 817
Yhteensä	52 713	57 414	111 899	122 702

Myyntituotteiden jaottelu liikevaihtoryhmittäin

1 000 EUR	H2/2024	H2/2023	2024	2023
Työmyynti	45 212	50 187	96 396	107 021
Projektitoimitukset	4 339	4 279	8 816	9 323
Lisenssimyynti	573	713	1 573	1 740
Ylläpito ja muut palvelut	2 588	2 235	5 114	4 619
Yhteensä	52 713	57 414	111 899	122 702

LIKEARVON JA AINEETTOMIEN JA AINEELLISTEN HYÖDYKKEIDEN MUUTOKSET

1 000 EUR	Liikearvo	Aineettomat hyödykkeet	Aineelliset hyödykkeet	Käyttöoikeus omaisuserät
Hankintameno 1.1.2024	32 490	18 066	5 960	11 120
Muuntoerot	-622	-407	-76	27
Lisäykset	-	922	324	2 145
Vähennykset	-	-	-284	-4 874
Hankintameno 31.12.2024	31 868	18 581	5 925	8 418
Kertyneet poistot ja arvonalentumiset 1.1.2024	-	-9 662	-4 701	-6 901
Muuntoerot	-	133	64	-11
Tilikauden poistot ja arvonalentumiset	-	-1 378	-720	-2 519
Vähennysten ja siirtojen kertyneet poistot	-	-	283	4 271
Kertyneet poistot ja arvonalentumiset 31.12.2024	-	-10 907	-5 075	-5 159
Kirjanpitoarvo 1.1.2024	32 490	8 404	1 259	4 220
Kirjanpitoarvo 31.12.2024	31 868	7 673	850	3 260

1 000 EUR	Liikearvo	Aineettomat hyödykkeet	Aineelliset hyödykkeet	Käyttöoikeus omaisuserät
Hankintameno 1.1.2023	31 866	17 231	5 186	11 583
Muuntoerot	404	255	116	116
Lisäykset liiketoimintojen yhdistämisen kautta	220	60	-	-
Lisäykset	-	519	756	3 913
Vähennykset	-	-	-97	-4 492
Hankintameno 31.12.2023	32 490	18 066	5 960	11 120
Kertyneet poistot ja arvonalentumiset 1.1.2023	-	-7 980	-3 955	-6 802
Muuntoerot	-	-44	-77	-78
Lisäykset liiketoimintojen yhdistämisen kautta	-	-	-	-
Tilikauden poistot ja arvonalentumiset	-	-1 636	-766	-2 796
Vähennysten ja siirtojen kertyneet poistot	-	-	97	2 776
Kertyneet poistot ja arvonalentumiset 31.12.2023	-	-9 662	-4 701	-6 901
Kirjanpitoarvo 1.1.2023	31 866	9 251	1 231	4 781
Kirjanpitoarvo 31.12.2023	32 490	8 404	1 259	4 220



PITKÄAIKAISET RAHOITUSVELAT JA MUUT KOROLLISET VELAT

1 000 EUR	31.12.2024	31.12.2023
Jaksotettuun hankintamenoön arvostetut rahoitusvelat	5 197	8 071
Käypään arvoon arvostettu ehdollinen vastike	5 600	10 177
Yhteensä	10 797	18 248

LYHYTAIKAISET RAHOITUSVELAT JA MUUT KOROLLISET VELAT

1 000 EUR	31.12.2024	31.12.2023
Jaksotettuun hankintamenoön arvostetut rahoitusvelat	4 399	4 975
Käypään arvoon arvostettu ehdollinen vastike	4 086	9 481
Yhteensä	8 485	14 456

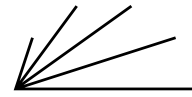
EHDOLLISET LISÄKAUPPAHINTAVELAT

Tilikaudella 2024 Siili hankki lisäosuudet Supercharge Kft:stä sekä Vala Group Oy:stä. Vähemmistöomistajille lisäosuuksien hankinnasta maksetut kauppahinnat olivat yhteensä 9 422 tuhatta euroa. Hankintasopimusten mukaisten kauppahintavelkojen käyvän arvon muutoksista kirjattiin nettorahoitustuottoja yhteensä 761 (247) tuhatta euroa, sekä diskonttaamisesta aiheutunutta arvostuseroa kirjattiin korkokuluksi 933 (1 376) tuhatta euroa. Tilikauden lopussa konsernilla oli kauppahintavelkoja yhteensä 9 686 (19 657) tuhatta euroa, josta lyhytaikaista 4 086 (9 481) tuhatta euroa.

EHDOLLISTEN VASTIKKEIDEN MUUTOKSET

1 000 EUR	Supercharge Kft.	Vala Group Oy	Talentree Oy	Yhteensä
1.1.2024	12 495	7 122	40	19 657
Diskonttauksen purkautumisen vaikutus	925	8	-	933
Sopimuksen mukainen lisäkauppahinta	-	-	-	-
Sopimuksen käyvän arvon muutos	-7	-755	-	-761
Hankinnasta maksettu lisäkauppahinta	-	-	-40	-40
Vähemmistönomistajille lisäosuuden hankinnasta maksettu osuus	-4 167	-5 255	-	-9 422
Valuuttakurssin vaihtelun vaikutus lisäkauppahintavelkaan	-681	-	-	-681
31.12.2024	8 566	1 121	0	9 686
Josta tilikauden lopussa:				
Pitkäaikaista	4 480	1 121	-	5 600
Lyhytaikaista	4 086	-	-	4 086

1 000 EUR	Supercharge Kft.	Vala Group Oy	Haallas Finland Oy	Talentree Oy	Yhteensä
1.1.2023	10 514	7 748	3 749	-	22 011
Diskonttauksen purkautumisen vaikutus	1 278	98	-	-	1 376
Sopimuksen mukainen lisäkauppahinta	-	-	-	50	50
Sopimuksen käyvän arvon muutos	210	368	-815	-10	-247
Hankinnasta maksettu lisäkauppahinta	-	-	-2 933	-	-2 933
Vähemmistönomistajille lisäosuuden hankinnasta maksettu osuus	-	-1 093	-	-	-1 093
Valuuttakurssin vaihtelun vaikutus lisäkauppahintavelkaan	493	-	-	-	493
31.12.2023	12 495	7 122	0	40	19 657
Josta tilikauden lopussa:					
Pitkäaikaista	8 324	1 853	-	-	10 177
Lyhytaikaista	4 171	5 269	-	40	9 481



1 000 EUR	31.12.2024		31.12.2023		Käyvän arvon hierarkia
	Kirjanpitoarvo	Käypä arvo	Kirjanpitoarvo	Käypä arvo	
Rahoitusvarat					
Jaksotettuun hankintamenoön kirjattavat rahoitusvarat					
Pitkäaikaiset					
Saamiset	163	163	159	159	2
Lyhytaikaiset					
Myyntisaamiset	14 895	14 895	19 118	19 118	2
Muut saamiset	468	468	537	537	2
Likvidit varat	20 331	20 331	29 022	29 022	2
Käypään arvoon tulosvaikutteisesti kirjattavat					
Lyhytaikaiset					
Koronvaihtosopimus	22	22	78	78	2
Rahoitusvarat yhteensä	35 879	35 879	48 915	48 915	
Rahoitusvelat					
Jaksotettuun hankintamenoön arvostetut rahoitusvelat					
Pitkäaikaiset					
Pankkilainat ¹	3 717	3 717	6 230	6 230	2
Muut korolliset velat ¹	1 480	1 480	1 841	1 841	2
Lyhytaikaiset					
Pankkilainat ¹	2 514	2 514	2 513	2 513	2
Muut korolliset velat ¹	1 886	1 886	2 463	2 463	2
Ostovelat ja muut velat	11 356	11 356	13 196	13 196	2
Käypään arvoon tulosvaikutteisesti kirjattavat					
Pitkäaikaiset					
Ehdollinen vastike ¹	5 600	5 600	10 177	10 177	3
Lyhytaikaiset					
Ehdollinen vastike ¹	4 086	4 086	9 481	9 481	3
Rahoitusvelat yhteensä	30 639	30 639	45 900	45 900	

¹ Sisältyvät taseen erään rahoitusvelat.

KÄYPIEN ARVOJEN HIERARKIAN TASOT

Katsauskauden aikana ei tapahtunut siirtoja käypien arvojen hierarkian tasojen välillä.

Taso 1

Hierarkian tason 1 käyvät arvot perustuvat täysin samanlaisten omaisuuserien tai velkojen noteerattuihin (oikaisemattomiin) hintoihin toimivilla markkinoilla.

Taso 2

Tason 2 instrumenttien käyvät arvot perustuvat merkittävältä osin muihin syöttötietoihin kuin noteerattuihin hintoihin, mutta kuitenkin tietoihin, jotka kyseiselle omaisuuserälle tai velalle ovat havainnoitavissa joko suoraan tai epäsuorasti.

Taso 3

Tason 3 instrumenttien käyvät arvot perustuvat omaisuuserää tai velkaa koskeviin syöttötietoihin, jotka eivät perustu havainnoitavissa olevaan markkinatietoon, vaan merkittävältä osin johdon arvioihin ja niiden käyttöön yleisesti hyväksytyissä arvostusmalleissa.

LÄHIPIIRITAPAHTUMAT

Katsauskauden aikana lähipiirisuhteissa ja -tapahtumissa ei ole ollut merkittäviä muutoksia. Yhtiön hallitukselle ja johtoryhmälle maksetut palkat ja palkkiot julkistetaan vuosittain vuosittain tilinpäätöksen yhteydessä.

Helsingissä 13. päivänä helmikuuta 2025

Siili Solutions Oyj
Hallitus

LISÄTIETOJA:

Toimitusjohtaja Tomi Pienimäki
puhelin: 040 834 1399

Talusojohtaja Aleksi Kankainen
puhelin: 040 534 2709

SIILI SOLUTIONS LYHYESTI:

Siili Solutions Oyj on digitaalisen muotoilutoimiston ja teknologian moniosaajan ainutlaatuinen yhdistelmä. Kaiken työmme lähtökohtana on syvälinen ymmärrys ihmisen käyttäytymisestä. Siili on asiakkaalle paras kumppani, kun haetaan kasvua, tehokkuutta ja kilpailuetua digitaalisin keinoin. Siilillä on toimistot Suomessa, Saksassa, Puolassa, Unkarissa, Hollannissa, Isossa-Britanniassa, Itävallassa ja USA:ssa. Siili Solutions Oyj:n osakkeet noteerataan Nasdaq Helsinki Oyj:n pörssilistalla. Siili on kasvanut kannattavasti perustamisestaan vuodesta 2005 lähtien.
[/ www.siili.com/fi](http://www.siili.com/fi)

