



# Fjárfestakynning

## Ársuppgjör 2022

24. febrúar 2023



# Öflugt fjármálafyrirtæki í sterkri stöðu



## Skýr vilji til þess að útvíkka starfsemi félagsins

- Stjórnin kynnti hugmyndir sínar á síðasta aðalfundi um útvíkkun starfsemi VÍS
- Stofnun á SIV eignastýringu fyrsta skrefið – en starfsemin bíður nú starfsleyfis frá fjármálaeftirliti Seðlabanka Íslands
- Næsta skref í útvíkkun starfseminnar yrði sameining við Fossa fjárfestingarbanka

Viðræður standa nú yfir og framtíðarskipulag liggur því ekki fyrir

## Markmiðið er að auka og efla tekjustoðir félagsins

- Eignastýring, tryggingastarfsemi og fjárfestingarbanki

## Fjölbreyttari trygginga- og fjármálapjónusta

## Þrjú óháð starfsleyfi

frá fjármálaeftirliti Seðlabanka Íslands

Tryggingar



- Skaðatryggingar
- Líftryggingar

Eignastýring



- Eignastýring
- Sérhæfðir sjóðir
- Fjárfestingarkostir fyrir almenning

Fjárfestingarbanki



- Miðlun
- Ráðgjöf
- Útlán
- Eignastýring
- Eigin viðskipti

Sterkur efnahagsreikningur, saga, viðskiptavinagrunnur, öflugir innviðir, krossala, fjárfestingarbankaleyfi og samlegðaráhrif = **Tækifæri til vaxtar**

# / Helstu tíðindi ársins



## Góður árangur á krefjandi markaði

- Fjárfestingartekjur voru 1.545 m.kr.
- Nafnávöxtun fjárfestingarsafns 3,5%
- Endurkaup á árinu 614 m.kr.
- Tillaga að arðgreiðslu til hluthafa 940 m.kr.



## Traust bakland í óvissu lífsins

- Hagnaður ársins 940 m.kr.
- Samsett hlutfall ársins 99,2%
- Lækkandi kostnaðarhlutfall, 21,9% – rekstrarkostnaður lækkar í krónum milli ára
- VÍS greiddi viðskiptavinum sínum 16,8 milljarða á árinu vegna tjóna



## Ánægja með nýtt vildarkerfi

- Ánægja með nýtt vildarkerfi – fyrst tryggingafélaga til þess að verðlauna tryggð
- Stafrænir ferlar – 80% af tjonstilkynningum skrást sjálfvirkt í kerfi
- Áfram góðar niðurstöður vinnustaðgreiningar hjá VÍS – starfsánægja og helgun mikil

# Lykiltölur úr rekstri – 4F 2022



Rekstrarreikningur	4F 2022	4F 2021	Br.	Br. %
Iðgjöld tímabilsins	6.098	5.917	181	3,1%
Hluti endurtryggjenda í iðgjöldum	-223	-171	-51	29,8%
<b>Eigin iðgjöld</b>	<b>5.875</b>	<b>5.746</b>	130	2,3%
<b>Fjárfestingatekjur</b>	<b>392</b>	<b>1.193</b>	-801	-67,2%
Aðrar tekjur	14	16	-2	-14,1%
<b>Heildartekjur</b>	<b>6.281</b>	<b>6.954</b>	-673	-9,7%
Tjón tímabilsins	-4.176	-4.032	-144	3,6%
Hluti endurtryggjenda í tjónum	2	128	-126	-98,8%
<b>Eigin tjón</b>	<b>-4.175</b>	<b>-3.904</b>	-271	6,9%
Tæknilegar vaxta- og gengisbreytingar váttryggingaskuldar	-49	-280	231	-82,5%
Rekstrarkostnaður	-1.409	-1.696	286	-16,9%
Vaxtagjöld og virðisrýrnun viðsk.krafna	-89	-92	3	-3,1%
Heildargjöld	<b>-5.722</b>	<b>-5.971</b>	249	-4,2%
<b>Hagnaður fyrir skatta</b>	<b>559</b>	<b>983</b>	-424	-43,1%
Skattar	-98	-33	-65	-
<b>Hagnaður tímabilsins</b>	<b>461</b>	<b>950</b>	-489	-51,5%
Tjóna- og endurtr.hlutfall	72,1%	68,9%		
Kostnaðarhlutfall	21,5%	26,6%		
Samsett hlutfall	93,6%	95,5%		
Ávöxtun fjáreigna	0,9%	2,6%		
Arðsemi eigin fjár	2,7%	4,6%		
Hagnaður á hlut	0,27	0,54		

**Iðgjöld**  
**6.098 m.kr.**

4F 2021 || 5.917 m.kr

**Samsett hlutfall**  
**93,6%**

4F 2021 || 95,5%

**Ávöxtun fjáreigna**  
**0,9%**

4F 2021 || 2,6%

**Afkoma**  
**461 m.kr.**

4F 2021 || 950 m.kr

**Arðsemi eigin fjár**  
**2,7%\***

4F 2021 || 4,6%

**Gjaldþolshlutfall**  
**1,58\*\***

4F 2021 || 1,48

\*Fyrir fjórðunginn  
– svarar til 10,6% á ársgrundvelli

\*\*1,69 fyrir arð og endurkaup

Allar tölur eru í milljónum króna nema að annað sé tekið fram

# Lykiltölur úr rekstri – 12M 2022



Rekstrarreikningur	12M 2022	12M 2021	Br.	Br. %
Iðgjöld ársins	23.990	23.041	949	4,1%
Hluti endurtryggjenda í iðgjöldum	-792	-740	-53	7,1%
<b>Eigin iðgjöld</b>	<b>23.197</b>	<b>22.301</b>	896	4,0%
<b>Fjárfestingatekjur</b>	<b>1.545</b>	<b>8.259</b>	-6.715	-81,3%
Aðrar tekjur	47	66	-19	-28,6%
<b>Heildartekjur</b>	<b>24.789</b>	<b>30.627</b>	-5.838	-19,1%
Tjón ársins	-17.966	-17.252	-714	4,1%
Hluti endurtryggjenda í tjónum	206	922	-717	-77,7%
<b>Eigin tjón</b>	<b>-17.761</b>	<b>-16.330</b>	-1.431	8,8%
Tæknilegar vaxta- og gengisbreytingar váttryggingaskuldar	174	-50	223	-
Rekstrarkostnaður	-5.638	-5.738	100	-1,7%
Vaxtagjöld og virðisrýrnun viðsk.krafna	-510	-375	-135	36,1%
<b>Heildargjöld</b>	<b>-23.735</b>	<b>-22.492</b>	-1.243	5,5%
<b>Hagnaður fyrir skatta</b>	<b>1.054</b>	<b>8.135</b>	-7.081	-87,0%
Skattar	-114	-451	337	-74,7%
<b>Hagnaður tímabilsins</b>	<b>940</b>	<b>7.684</b>	-6.744	-87,8%
Tjóna- og endurtr.hlutfall	77,3%	74,1%		
Kostnaðarhlutfall	21,9%	23,1%		
Samsett hlutfall	99,2%	97,1%		
Ávöxtun fjáreigna	3,5%	18,7%		
Arðsemi eigin fjár	5,2%	40,9%		
Hagnaður á hlut	0,55	4,39		

**Iðgjöld**  
**23.990 m.kr.**

12M 2021 || 23.041  
m.kr

**Samsett hlutfall**  
**99,2%**

12M 2021 || 97,1%

**Ávöxtun fjáreigna**  
**3,5%**

12M 2021 || 18,7%

**Afkoma**  
**940 m.kr.**

12M 2021 || 7.684 m.kr

**Arðsemi eigin fjár**  
**5,2%**

12M 2021 || 40,9%

**Gjaldþolshlutfall**  
**1,58\*\***

12M 2021 || 1,48

\*\*1,69 fyrir arð og endurkaup





# Vátryggingarekstur



# Próun iðgjalda ársins



## Iðgjöld

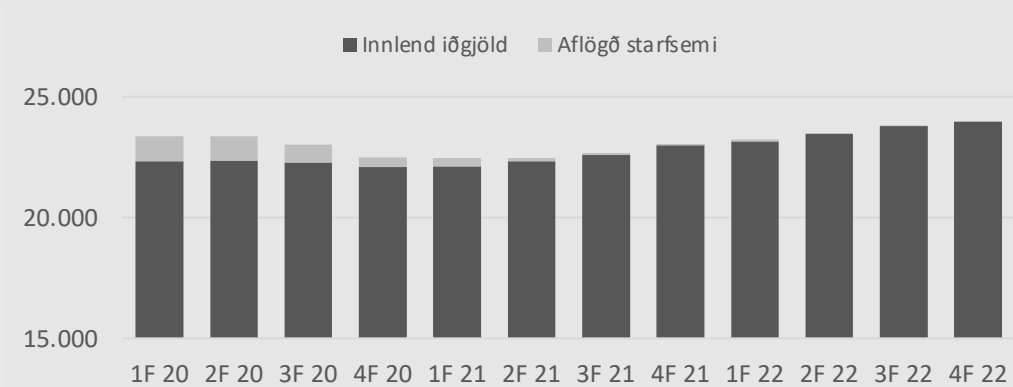
	2022	2021	2022 vs 2021	2021 vs 2020
Skaðatryggingar	22.304	21.465	3,9%	2,2%
Líftryggingar	1.685	1.576	6,9%	5,8%
Samtals	23.990	23.041	4,1%	2,4%

## Áhersla á sókn og sölu

- Skipulagsbreyting á árinu til þess að styðja við sókn og sölu.
- Viðsnúningur í sölu í lok árs, sér í lagi í líftryggingum
- Árangur er nú í takt við væntingar



## Próun iðgjalda síðustu 12 mánaða – í milljónum króna



## Vildarkerfinu vel tekið hjá viðskiptavinum okkar

- Nýtt vildarkerfi sem stuðlar að betri kjörum fyrir okkar bestu viðskiptavini — verðlaunum tryggð
- Hægt að sjá hvernig kjör og fríðindi breytast m.a. með aukinni viðskiptalengd og fjölda trygginga.
- Í appinu er hægt að tilkynna tjón og sjá fjölda tilboða og annarra fríðinda — en appið er nú aðgengilegt fyrir alla viðskiptavini félagsins.



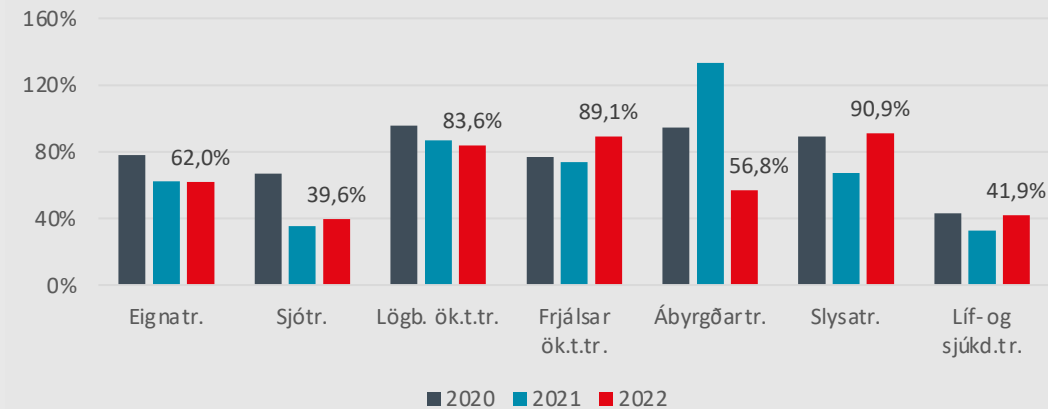
# Próun tjóna ársins



## Tjónakostnaður

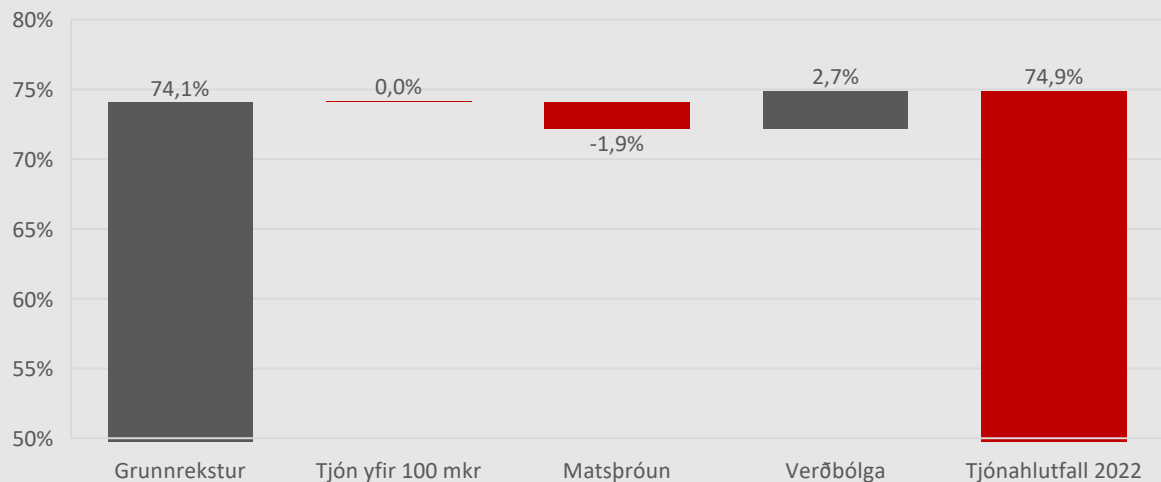
	2022	2021	2022 vs 2021	2021 vs 2020
Skaðatryggingar	17.260	16.739	3,1%	-10,1%
Líftryggingar	706	513	37,6%	-19,6%
Samtals	17.966	17.252	4,1%	-10,4%

## Tjónahlutfall ársins\*

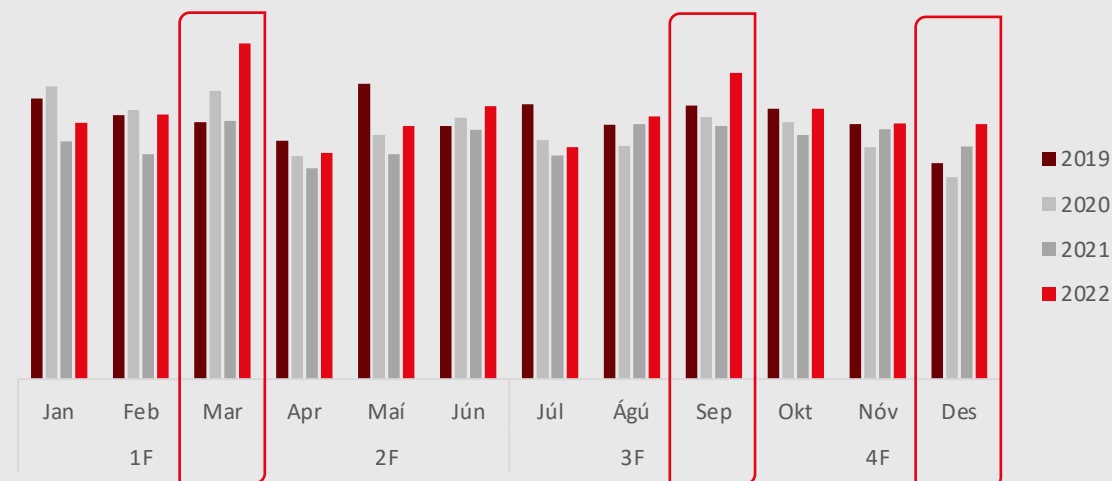


\*Án endurtrygginga

## Tjónahlutfall 2022

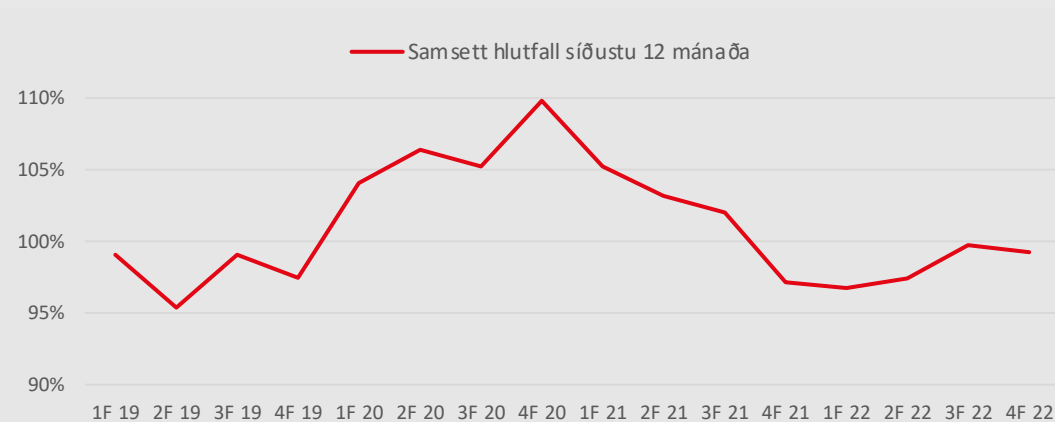


## Fjöldi skráðra tjóna

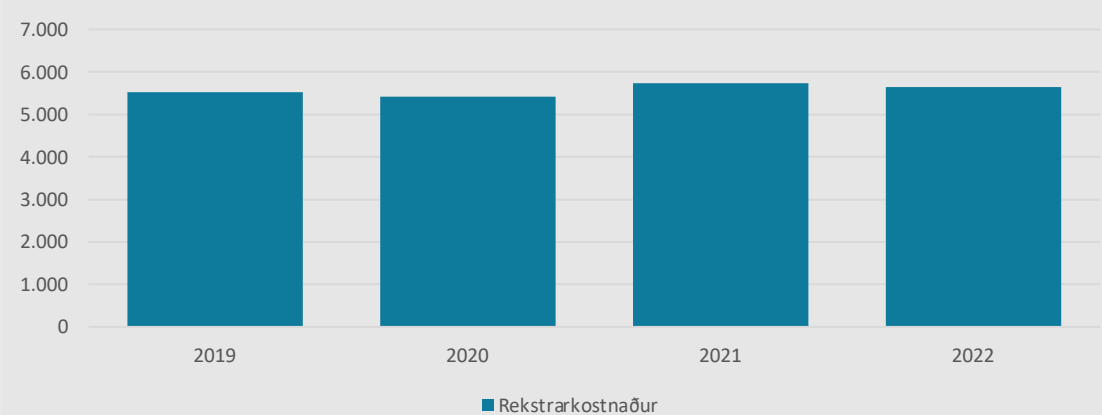




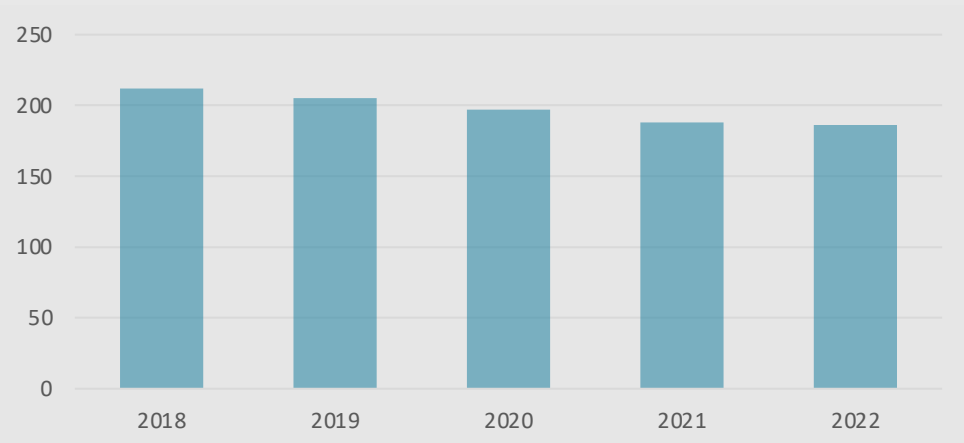
## Samsett hlutfall síðustu 12 mánaða



## Rekstrarkostnaður



## Þróun stöðugilda



## Aukin áhersla á rekstrarkostnað

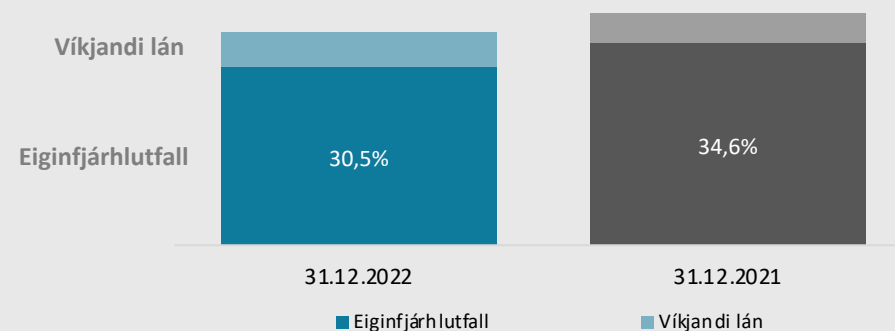
- Rekstrarkostnaður lækkar í krónum milli ára
- Kostnaðarhlutfall lækkar um 1,2% milli ára
- Skipulagsbreytingar á árinu
- Hagræðing í upplýsingatækni
- Minna húsnæði

# Efnahagsreikningur

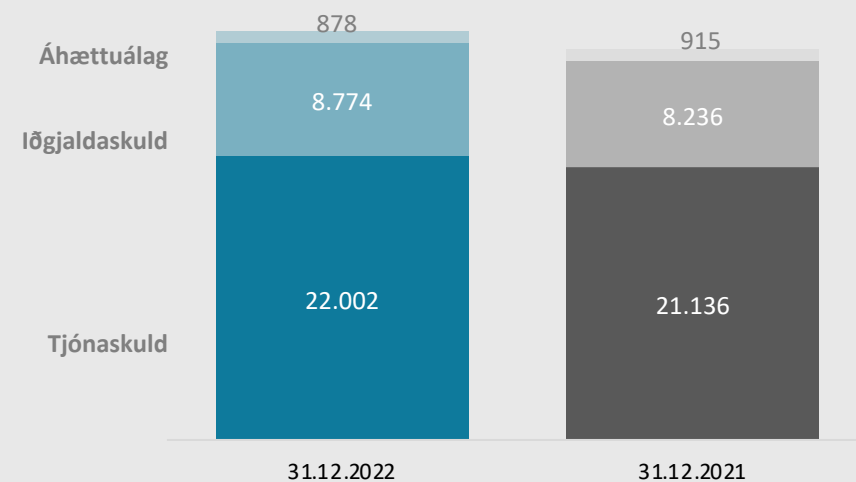


Eignir	31.12.2022	31.12.2021
Rekstrarfjármunir	346	474
Viðskiptavild og aðrar óefnislegar eignir	1.415	1.461
Húsaleigueign	616	700
Fjárfestingareignir	41.854	44.679
Fjárfestingar með fjárfestingaráhættu líftryggingataka	1.154	1.774
Viðskiptakröfur	7.090	6.517
Endurtryggingaeignir	1.138	1.207
Aðrar kröfur	727	698
Handbært fé	2.381	1.553
<b>Eignir samtals</b>	<b>56.722</b>	<b>59.063</b>
<b>Eigið fé</b>		
Hlutafé	1.716	1.750
Lögbundinn varasjóður	626	626
Bundið eigið fé	6.672	9.371
Óráðstafað eigið fé	8.266	8.706
<b>Eigið fé hluthafa móðurfélags</b>	<b>17.279</b>	<b>20.453</b>
Hlutdeild minnihluta	46	0
<b>Eigið fé samtals</b>	<b>17.325</b>	<b>20.453</b>
<b>Skuldir</b>		
Víkjandi skuldabréf	3.320	3.033
Tekjuskattsskuldbinding	116	65
Húsaleiguskuld	664	742
Vátryggingaskuld	31.655	30.286
Líftryggingaskuld með fjárfestingaráhættu líftryggingataka	1.154	1.774
Viðskiptaskuldir og aðrar skuldir	2.487	2.709
<b>Skuldir samtals</b>	<b>39.397</b>	<b>38.610</b>
<b>Eigið fé og skuldir samtals</b>	<b>56.722</b>	<b>59.063</b>

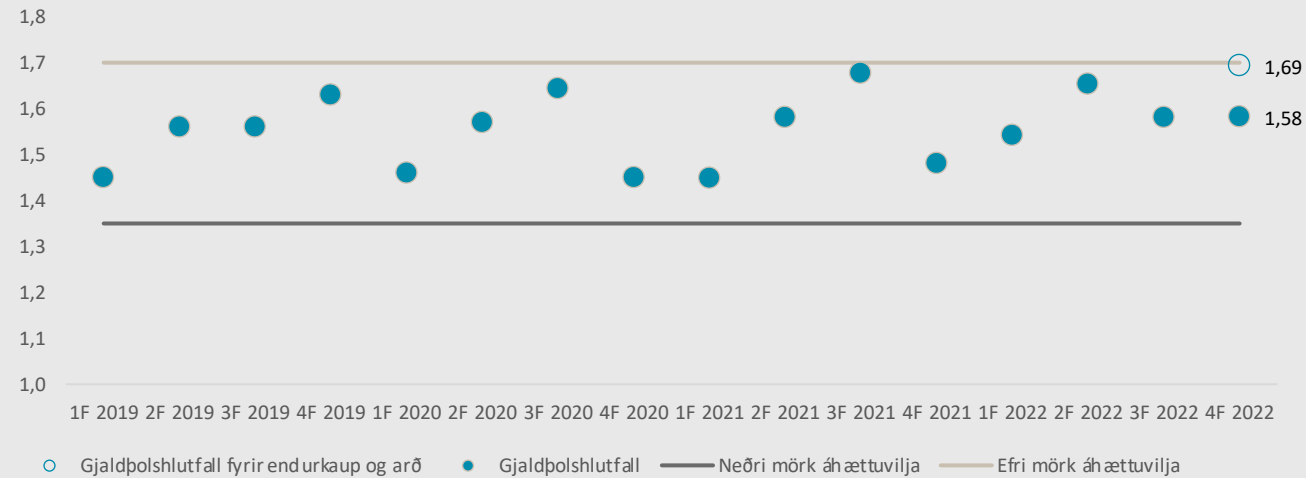
## Eiginfjárlutfall



## Skipting vátryggingaskuldar




## Gjaldþolshlutfall

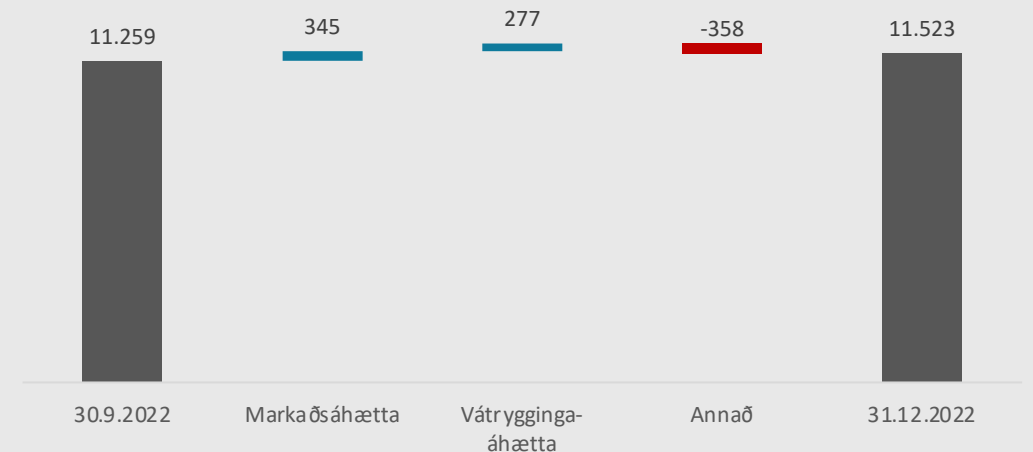


- **Gjaldþolshlutfall lækkar í 1,58** vegna endurkaupa og fyrirhugaðrar arðgreiðslu
- **Markaðsáhætta hækkar** aðallega vegna hækkunar á samhverfðri aðlögun (e. symmetric adjustment)
- **Vátryggingaáhætta hækkar** í takt við iðgjaldaaukningu en mótaðilaáhætta lækkar vegna lækkunar á viðskiptakröfum

## Breyting á gjaldþoli



## Breyting á gjaldpolskröfu





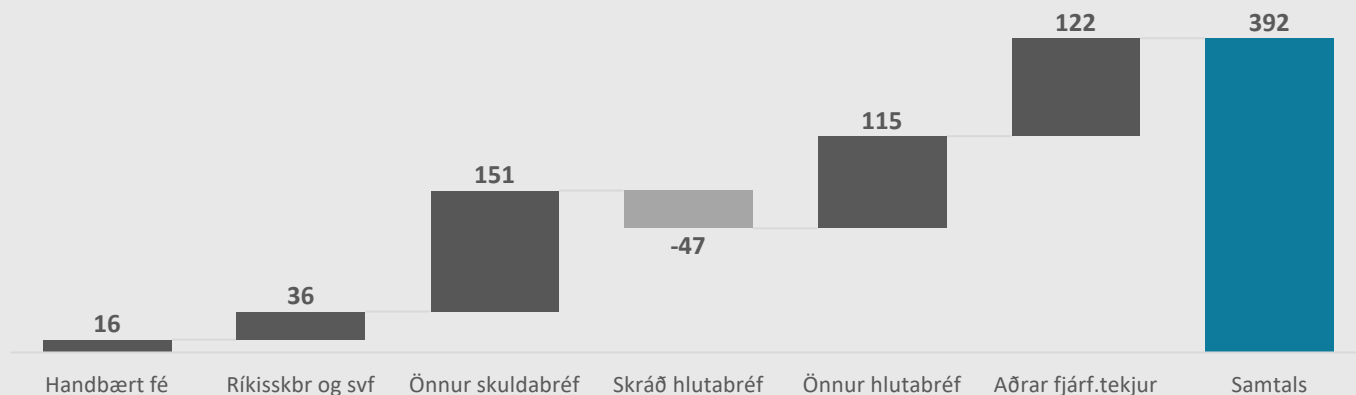


# Fjárfestingar

# Fjárfestingartekjur og ávöxtun 4F

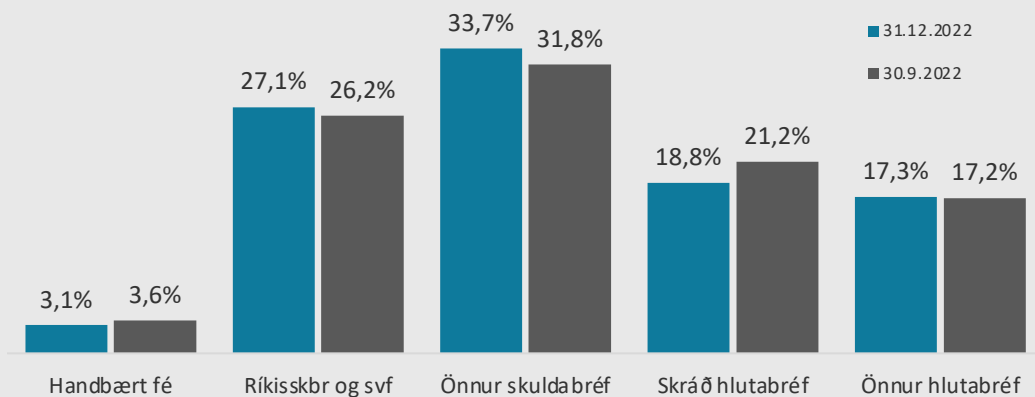


## Fjárfestingartekjur 4F 2022

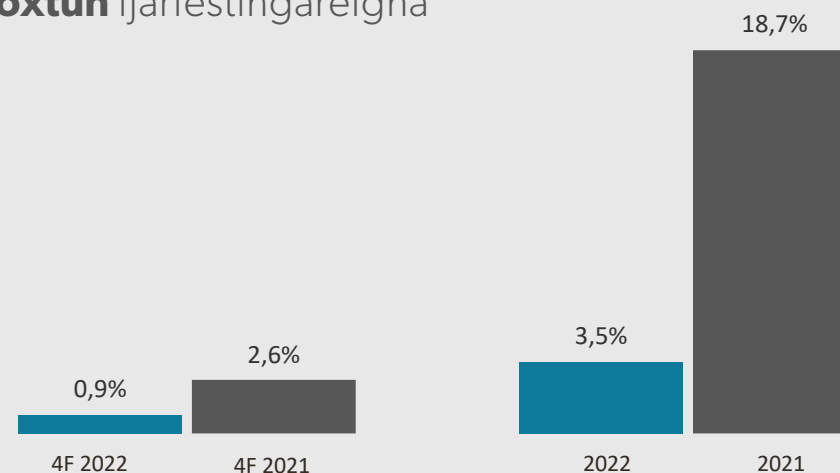


- **Ávöxtun fjáreigna** 0,9% í fjórðungnum og fjárfestingartekjur 392 m.kr.
- Jákvæð afkoma var af **skuldabréfum** jafnt ríkisskuldabréfum sem og öðrum skuldabréfum
- **Önnur skuldabréf** skila 151 m.kr. í fjórðungnum eða 1,1%
- Lækkun **skráðra hlutabréfa** nam -0,6% í fjórðungnum samanborið við 1,9% hækkun vísitölu skráðra hlutabréfa
- **Óskráð hlutabréf** hækkuðu um 115 m.kr. eða 1,6% og skýrist að mestu af hækkun á gengi framtakssjóða.

## Samsetning fjárfestingareigna



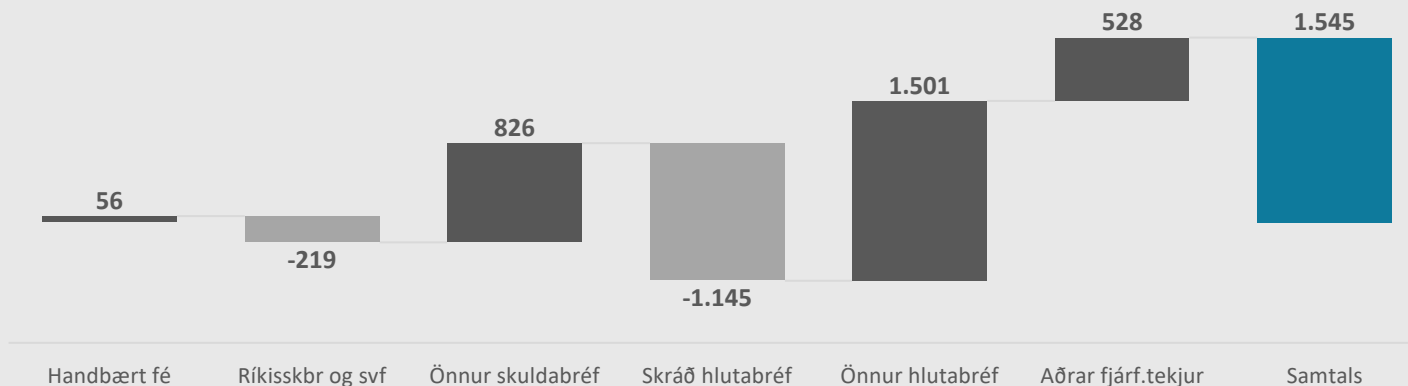
## Ávöxtun fjárfestingareigna



# Fjárfestingartekjur og ávöxtun 2022

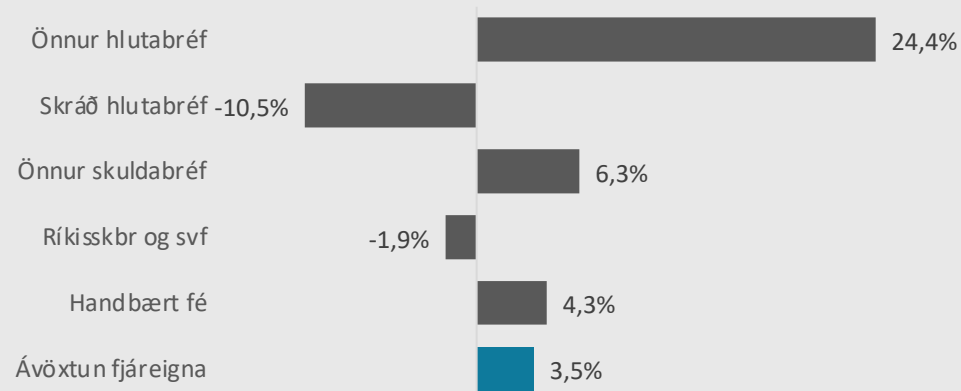


## Fjárfestingartekjur árið 2022

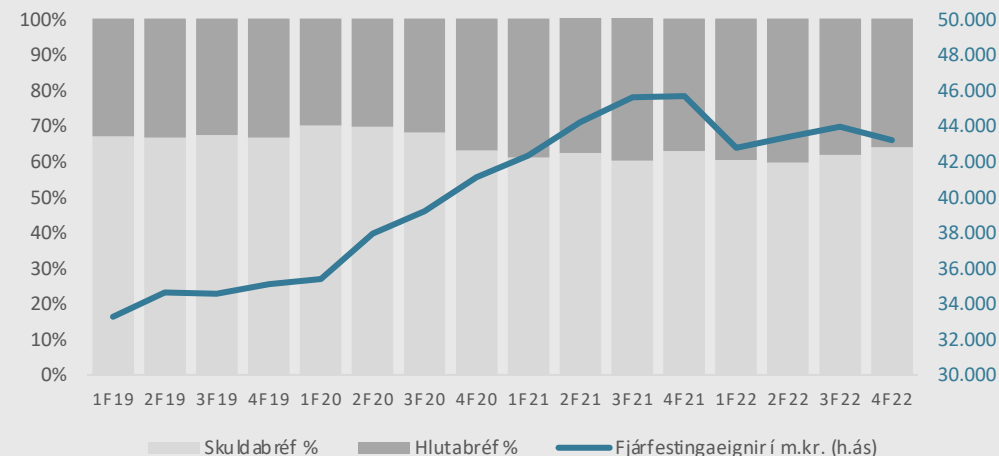


- **Ávöxtun fjáreigna** 3,5% á árinu og fjárfestingartekjur 1.545 m.kr.
- **Ríkisskuldabréf** og skuldabréf sveitarfélaga skiluðu neikvæðri afkomu eða -1,9% lækkun
- Afkoma af **öðrum skuldabréfum** nam 826 m.kr. og var ávöxtun 6,3%
- Lækkun **skráðra hlutabréfa** nam -10,5% samanborið við -13,2% lækkun vísitölu skráðra hlutabréfa
- **Óskráð hlutabréf** hækkuðu um 24,4%. Á árinu var hækkun Kerecis 928 m.kr. og Controlant 126 m.kr.

## Nafnávöxtun heildarsafns og eignaflokka



## Stærð fjárfestingasafns - vægi skuldabréfa og hlutabréfa



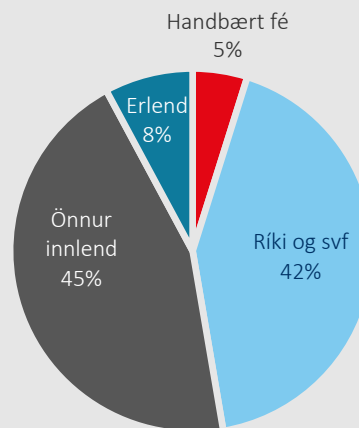


# Fjárfestingareignir - skuldabréf

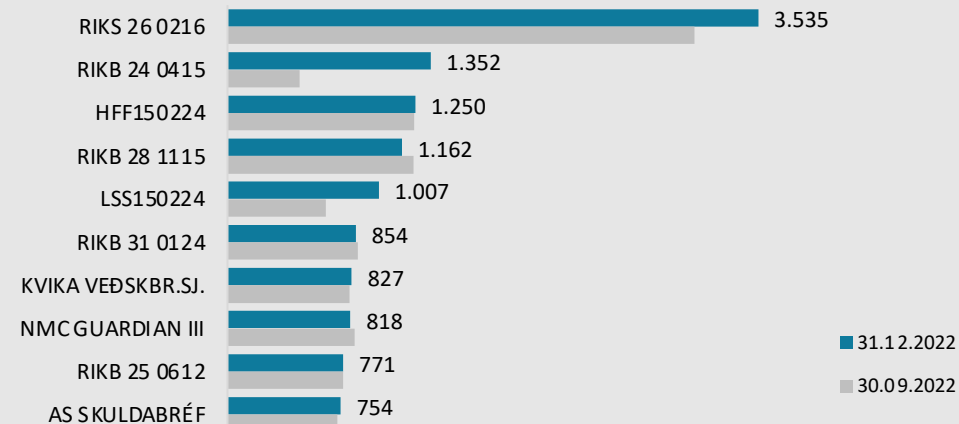


## Skuldabréf og handbært fé 28 ma.kr.

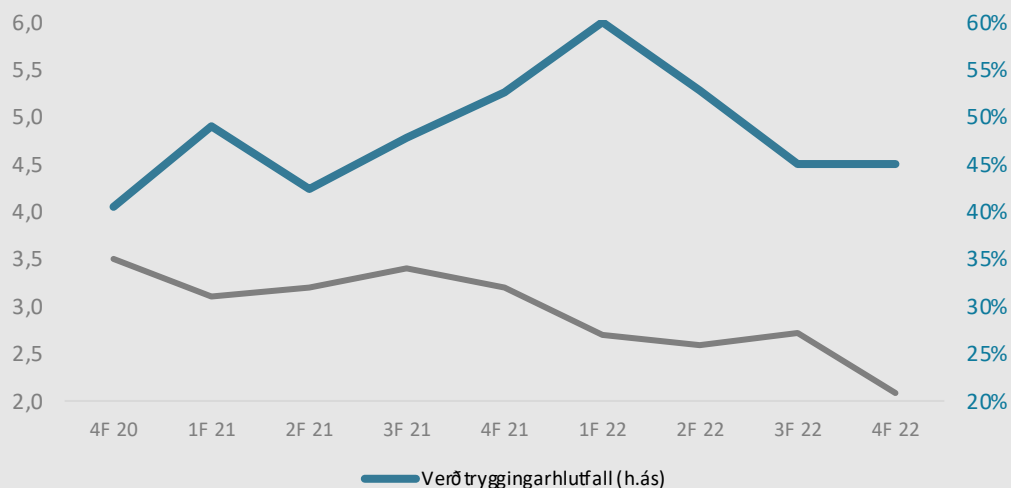
- Meðaltími 2,1 ár (2,7 ár í lok 3F)
- Verðtryggingarlutfall innlends skuldabréfasafns 45% (45% í lok 3F)
- Um 25% af safni á fljóttandi vöxtum
- Erlend skuldabréf varin fyrir gjaldeyrisáhættu



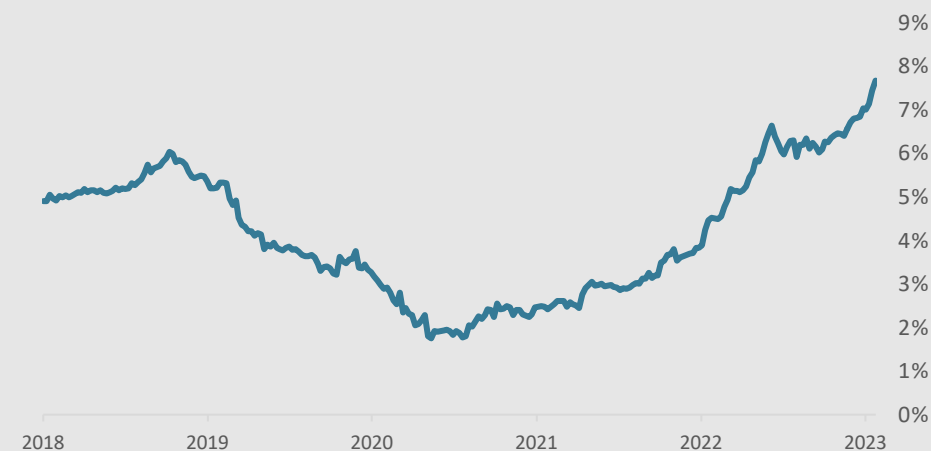
## 10 stærstu skuldabréfaeignir í m.kr.



## Meðaltími skuldabréfasafns og verðtryggingarlutfall



## Þróun ávöxtunarkröfu ríkisskuldabréfa - RIKB25 frá árinu 2018



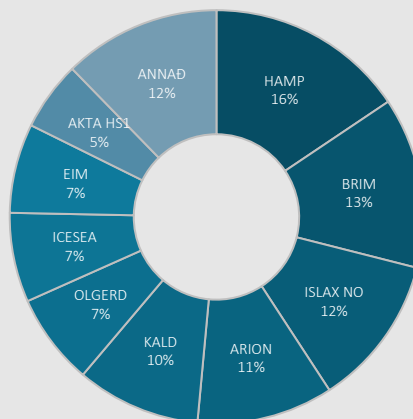
# Fjárfestingareignir – hlutabréf



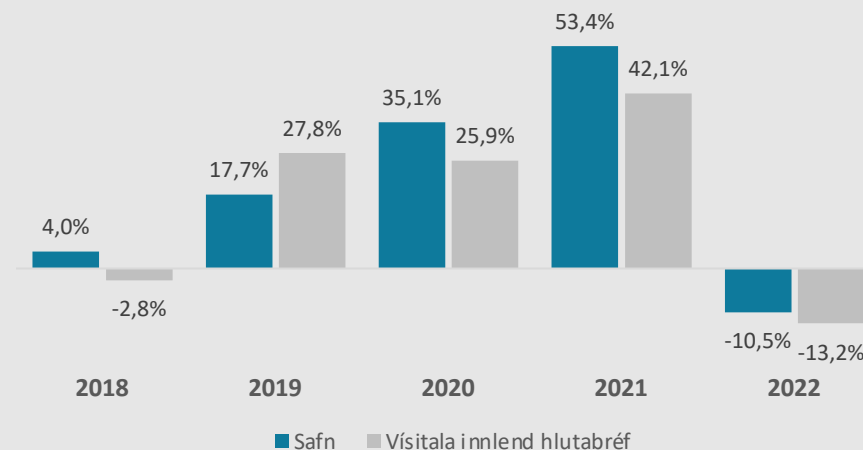
## Skráð hlutabréf 8 ma.kr.

- Safn skráðra hlutabréfa lækkaði um -0,6% á 4F og -10,5% á árinu 2022
- Dregið var úr skráðri hlutabréfaeign á árinu en í ársbyrjun var staðan um 12 ma.kr.
- Á árinu voru seldar stöður í Kviku, Íslandsbanka, Festi og Símanum
- Helstu fjárfestingar á árinu í Icelandic Salmon og Eimskip auk þess sem Ölgerðin bættist í hóp skráðra félaga

Skráð hlutabréf í lok árs 2022



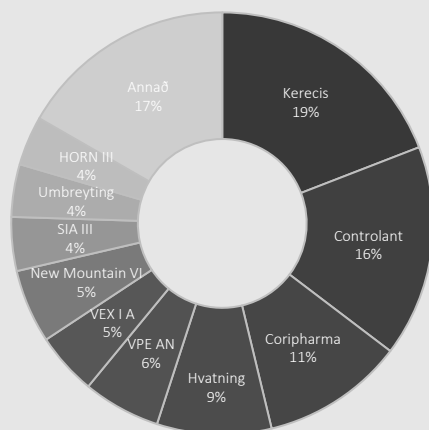
Ávöxtun skráðra hlutabréfa



## Önnur hlutabréf 7 ma.kr.

- Óskráð hlutabréf og framtakssjóðir
- 24,4% ávöxtun á árinu
- Kerecis og Controlant skýra að mestu hækkunir ársins
- Stefnt er á að Bláa Lónið verði skráð á markað í ár og Coripharma árið 2024
- Upplýst er um gengi óskráðra hlutabréfa ársfjórðungslega á fjárfestakynningum

Önnur hlutabréf í lok árs 2022



5 stærstu óskráð hlutabréf – virðisbreyting í 4F 2022

	Virði í m.kr. 31.12.2022	Virði í m.kr. 30.09.2022	Virðisbreyting í m.kr. 4F 2022	Gengi 31.12.2022
<b>kerecis</b>	1.425	1.425	0	10.424
<b>Controlant</b>	1.208	1.167	41	145*
<b>CORIPHARMA</b>	812	812	0	15,5
<b>BLUE LAGOON ICELAND</b>	654	654	0	1,4**
<b>annata</b>	443	443	0	97,8***
	4.542	4.501	41	

\* „Stock-split“ 1/100  
 \*\* eignarhlutur í gegnum Hvatningu slhf.  
 \*\*\* eignarhlutur í gegnum VPE AN

# SIV eignastýring hf.



## SIV eignastýring hf. bíður starfsleyfis hjá fjármálaeftirliti Seðlabanka Íslands

- Sótt er um starfsleyfi til rekstrar sérhæfðra sjóða með viðbótarheimild til eignastýringar
- Starfsemi félagsins hefst um leið og leyfi fæst
- SIV tekur við eignastýringu fjárfestingareigna VÍS
- Samhliða hefst starfsemi sjóðastýringar með stofnun sérhæfðra sjóða og sérhæfðra sjóða fyrir almenna fjárfesta
- Félagið verður með um 45 ma.kr. í stýringu í upphafi

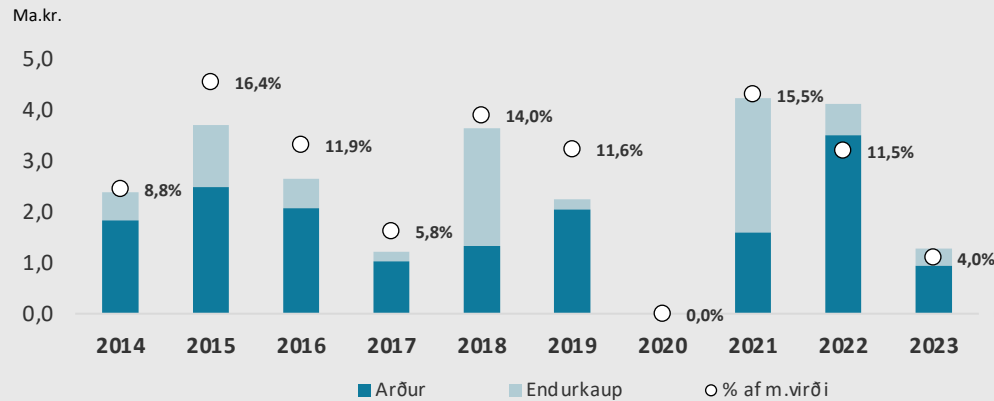
**Aðsetur félagsins er í Ármúla 3, 1.hæð**



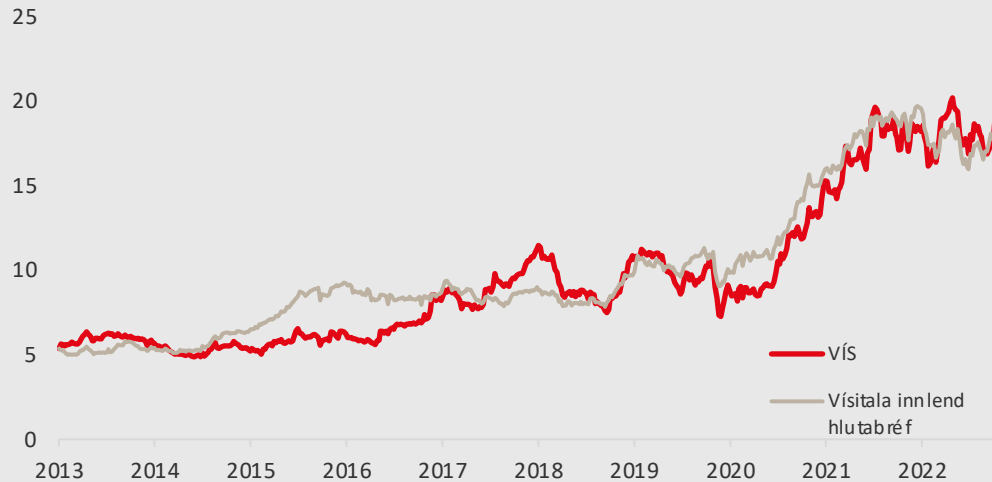


# Hluthafar

## Greiðslur til hluthafa í ma.kr.



## Gengispróun frá skráningu\*

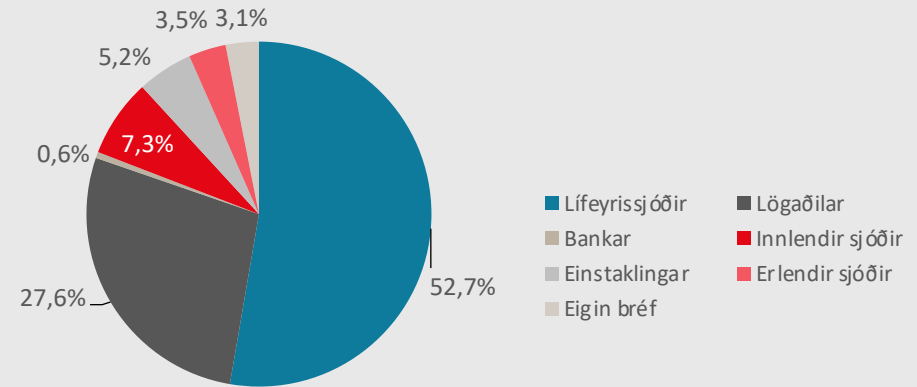


\*arðsleiðrétt til 17.02.23



## Hluthafar

15.02.2023



## 10 stærstu hluthafar 15.02.2023

Lífeyrissjóður starfsmanna ríkisins A-deild	9,1%
Skel fjárfestingafélag hf.	9,0%
Gildi lífeyrissjóður	8,9%
Frjálsi lífeyrissjóðurinn	8,0%
Sjávarsýn ehf.	7,5%
Lífeyrissjóður verzlunarmanna	6,5%
Stapi lífeyrissjóður	4,3%
Birta lífeyrissjóður	3,7%
Brú lífeyrissjóður starfsmanna sveitarfélaga	3,4%
Vátryggingafélag Íslands hf.	3,1%

# Árangur 2022



## Ný auglýsingaherferð


Á haustdögum fór í loftið ný herferð sem ber nafnið **Mættu því óvænta**.

## Nýsköpunar-sjóður VÍS

Úthlutað var til spennandi forvarnaverkefna sem snúa að nýsköpun, líkamlegri og andlegri heilsu.

Þau sem hlutu styrki voru:

- Stigamót
- Jákvæð karlmennska
- Reiðhjólaskrá



## Komum í veg fyrir tjón

Við leggjum mikla áherslu á forvarnir og hjálpum viðskiptavinum okkar að lenda síður í tjóni.

Forvarnaráðstefna VÍS var haldin í tófta sinn á árinu.

## Verðlaunum tryggð!

- Fyrst tryggingafélaga til að verðlauna tryggð.
- Nýtt vildakerfi og ný vildarkjör.
- Meira gagnsæi.



## Hæst tryggingafélaga

Góður árangur í UFS mati **Reitunar**.

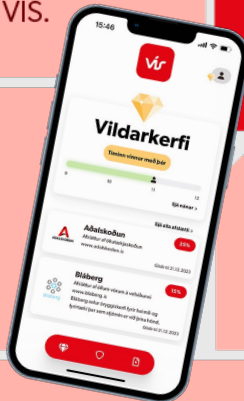
Einkunn **78 stig**.

## Nýtt VÍS app

Einfalt viðmót á tryggingayfirliti og tjónasögu.

Yfirsýni yfir vildarstöðu.

Afslættir hjá samstarfsaðilum og ýmsar gjafir frá VÍS.



## Frábær útkoma í vinnustaðargreiningu

Hjá VÍS starfar helgað og ánægt starfsfólk. **Starfsánægja mældist 4,48**.

VÍS er **stoltur styrktaraðili KKÍ** og **VÍS bikarinn** gekk frábærlega.

Ný **reiðhjól TRYGGING**, húsvagnatrygging og **dráttarvélatrygging** litu dagsins ljós.


## Áhersla á sókn og sölu

- Við áttum frumkvæðið að rúmlega **20.000 samskiptum** við viðskiptavinum okkar
- **Viðsnúningur** í sölu í lok árs.



## Ökuvísir vinnur til verðlauna

Íslensku vefverðlaunin fyrir **tæknilausn ársins** og sem **app ársins**.



## Við lækkuðum tryggingarnar

Ökuvísir hafði **betri áhrif á aksturslag** viðskiptavina okkar en við gerðum ráð fyrir. Við **lækkuðum verðið** enn frekar til þeirra sem keyra vel.

## Stafrænt þjónustufyrirtæki

- 80% af tjónstillkynningum skrást sjálfvirk í kerfi.
- Tjónaferlin á ensku.

# / Horfur 2023

Félagið telur að samsett hlutfall ársins 2023 verði á bilinu **96-98%**

- Farið verður yfir samsett hlutfall hvers ársfjórðungs í uppgjörum félagsins ásamt stöðu og horfum í rekstri félagsins.
- Félagið mun tilkynna ef breytingar verða á horfum ársins um samsett hlutfall, s.s. vegna stórra tjóna eða annars sem hefur umtalsverð áhrif á rekstur félagsins, svo að verðmótandi teljist fyrir hlutabréf félagsins.

**Langtímamarkmið félagsins**  
**Samsett hlutfall** ekki hærra en **95%**  
**Arðsemi eigin fjár** að lágmarki **15%**



# / Fyrirvari

Upplýsingar í þessari kynningu byggja á heimildum sem VÍS telur áreiðanlegar á hverjum tíma, en ekki er hægt að tryggja að þær séu óskeikular.

Allar upplýsingar í kynningu þessari eru eign VÍS. Upplýsingar sem í henni eru eða kynninguna alla er óheimilt að afrita, breyta eða dreifa á nokkurn hátt, hvorki að hluta til né öllu.

Kynning þessi er eingöngu hugsuð til upplýsingagjafar en ekki sem hluti af eða grunnur ákvarðanatöku þeirra aðila sem fá hana í hendur. Viðtakendur eiga ekki á nokkurn hátt að túlka innihald kynningarinnar sem loforð eða leiðbeiningar.

VÍS ber ekki á nokkurn hátt að veita viðtakendum kynningarinnar frekari upplýsingar um félagið eða gera breytingar eða leiðréttingar á henni ef upplýsingar sem liggja til grundvallar breytast.

Framtíðarhorfur félagsins eru háðar fjölda áhættu- og óvissuþátta sem getur þýtt að raunverulegur árangur í framtíðinni verði umtalsvert frábrugðinn því sem greint er frá í kynningu þessari. Ytri þættir á borð við framboð á fjármagni, gildistaka laga, áhrif eftirlitsaðila ásamt öðru geta því haft veruleg áhrif. VÍS áréttar að viðtakendur kynningar þessarar eiga ekki að treysta á staðhæfingar kynningarinnar á síðari tímum þar sem þær eiga eingöngu við á þeim degi sem kynningin er gefin út. Allar yfirlýsingar um framtíðarhorfur félagsins eru fullgildar í heild sinni með tilliti til þessara fyrirvara.

Með móttöku kynningar þessarar staðfestir viðkomandi að hann sé bundinn framangreindum fyrirvörum og takmörkunum.







Þar sem **tryggingar**  
snúast um fólk