

PERIODEMEDDELELSE
1. kvartal 2023

Fynske Bank
Centrumpladsen 19
5700 Svendborg
Cvr.nr. 25 80 28 88

LEDELSESBERETNING

Overblik

- Forventning til resultat før skat for året opjusteret fra 105-130 mio. kr. til 140-165 mio. kr.
- Kapitaloverdækning før/efter bufferkrav på 15,6 %/10,6 %.
- Årlig udlånsvækst på 10,7 %.
- Stærk bonitet i kreditporteføljen.
- Stærk kapital- og likviditetsposition.

UDVALGTE HOVED- OG NØGLETAL - KONCERN

5-års oversigt (1.000 kr.) *)

| | 1. kvartal 2023 | 1. kvartal 2022 | 1. kvartal 2021 | 1. kvartal 2020 | 1. kvartal 2019 |
|---|--------------------|--------------------|--------------------|--------------------|--------------------|
| Resultatopgørelse | | | | | |
| Netto renteindtægter | 59.296 | 33.281 | 32.814 | 33.386 | 35.051 |
| Netto rente- og gebyrindtægter | 96.913 | 66.370 | 64.388 | 62.724 | 68.257 |
| Kursreguleringer | 12.538 | -16.503 | 2.554 | -10.112 | 12.160 |
| Andre driftsindtægter | 3.409 | 2.370 | 1.655 | 2.044 | 1.452 |
| Udgifter til personale og administration | 64.931 | 59.048 | 59.296 | 57.052 | 55.852 |
| Af- og nedskrivninger på immaterielle og materielle aktiver | 950 | 907 | 992 | 988 | 766 |
| Andre driftsudgifter | 218 | 187 | 179 | 156 | 319 |
| Nedskrivninger på udlån og tilgodehavender | -6.471 | -9.076 | -6.480 | 20.052 | -3.273 |
| Resultat af kapitalandele i associerede og tilknyttede virksomheder | 1.283 | -519 | 1.184 | 667 | 708 |
| Resultat før skat | 54.515 | 652 | 15.794 | -22.925 | 28.913 |
| Skat | 13.066 | -1.129 | 2.420 | -5.817 | 5.280 |
| Periodens resultat | 41.449 | 1.781 | 13.374 | -17.108 | 23.633 |
| Balance | | | | | |
| Udlån | 3.415.707 | 3.084.491 | 2.854.498 | 3.012.051 | 3.257.085 |
| Indlån og anden gæld | 6.232.304 | 6.087.127 | 6.009.319 | 5.459.572 | 5.406.021 |
| Indlån i puljeordninger | 665.159 | 701.800 | 659.235 | 509.688 | 538.303 |
| Egenkapital | 1.246.927 | 1.183.051 | 1.149.791 | 1.092.126 | 1.053.397 |
| Balance | 8.366.568 | 8.318.441 | 8.081.790 | 7.320.219 | 7.239.144 |
| Ikke-balanceførte poster | | | | | |
| Garantier | 1.261.018 | 1.760.610 | 1.717.531 | 1.473.355 | 1.325.528 |
| Nøgletal | | | | | |
| Kapitalprocent | 25,5 % | 24,8 % | 24,4 % | 23,9 % | 21,0 % |
| Kernekapitalprocent | 25,5 % | 24,8 % | 24,4 % | 23,9 % | 21,0 % |
| Egenkapitalforrentning før skat p.a. | 17,7 % | 0,2 % | 5,5 % | -8,3 % | 11,0 % |
| Egenkapitalforrentning efter skat p.a. | 13,5 % | 0,6 % | 4,7 % | -6,2 % | 9,0 % |
| Udlån i forhold til indlån | 51,4 % | 48,4 % | 46,3 % | 54,8 % | 59,0 % |
| LCR-brøk | 415,0 % | 308,0 % | 327,0 % | 387,0 % | 247,0 % |

Hovedaktivitet

Fynske Bank er en lokal full-service detailbank med privatkunder samt mindre og mellemstore erhvervsvirksomheder som primære målgrupper. Hovedaktiviteterne er almindeligt forekommende bankforretninger, som består af indlån, udlån, garantistillelser, handel med værdipapirer og valuta samt rådgivning vedrørende finansiering, pension, investering og bolighandel m.v.

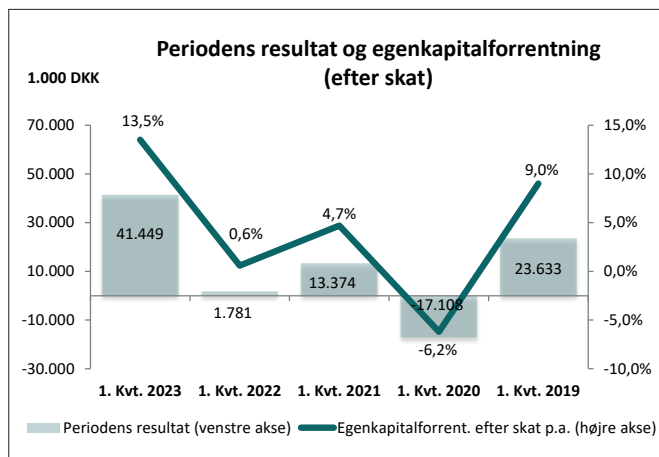
Fynske Banks primære markedsområde er Fyn og Østjylland¹.

Gennem medejerskabet i Leasing Fyn Bank A/S udbydes produkter inden for finansiel leasing rettet mod erhvervslivet i hele landet.

Bankens forretninger med udlandet begrænser sig til kundernes behov for transaktioner, låneoptagelse, investeringer i valuta og risikoafdækning af valutapositioner.

Koncernregnskabet indeholder driften af moderselskabet Fynske Bank A/S samt datterselskaberne Leasing Fyn Svendborg A/S, Ejendomsselskabet Centrumpladsen, Svendborg ApS, og Ejendomsselskabet Trindholmsgade Kolding ApS.

Medmindre andet specifikt er nævnt, vil grafer, tal og tekst i denne beretning omhandle koncernen.


Resultatopgørelsen

Resultat før skat for 1. kvartal 2023 udgør 54,5 mio. kr. mod et resultat før skat på 0,7 mio. kr. for samme periode i 2022. Efter skat udgør resultatet 41,4 mio. kr. mod et resultat på 1,8 mio. kr. i samme periode i 2022.

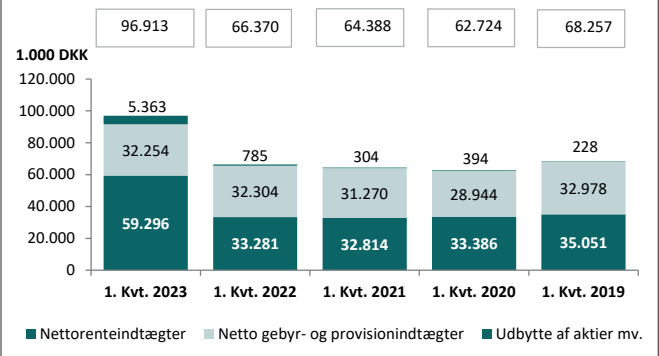
Driften i 1. kvartal 2023 er præget af en positiv udvikling i udlån samt stigende markedsrenter, hvilket har medført stigende netto renteindtægter.

Udviklingen i resultatet, set i forhold til samme periode sidste år, kan primært henføres til større renteindtægter fra udlån, fra bankens likviditetsplacering i obligationer og fra indlån i Nationalbanken, samt fra en positiv kursregulering af bankens obligationsbeholdning.

Ledelsen finder resultatet meget tilfredsstillende.



¹⁾ Østjylland defineres her som kommunerne: Haderslev, Fredericia, Kolding, Vejle, Hedensted, Horsens, Odder, Skanderborg og Aarhus.

Netto rente- og gebyrindtægter

Nettorenteindtægter udgør 59,3 mio. kr. for 1. kvartal 2023 mod 33,3 mio. kr. for samme periode i 2022.

Renteindtægter fra udlån og andre tilgodehavender udgør for 1. kvartal 2023 45,0 mio. kr. mod 27,3 mio. kr. for 1. kvartal 2022. Stigningen kan primært henføres til en højere udlånsrentesats og til dels et større udlån end samme periode sidste år.

Renteindtægter fra obligationsbeholdningen udgør 15,7 mio. kr. mod 1,1 mio. kr. i samme periode sidste år. Stigningen kan henføres til højere markedsrenter.

Udbytter for 1. kvartal 2023 udgør 5,4 mio. kr. mod 0,8 mio. kr. for 1. kvartal 2022. Stigningen i udbytter er primært en følge af, at udlodning af udbytter på bankens aktiebeholdning er sket tidligere end i 2022.

Netto gebyr- og provisionsindtægter er opgjort til 32,3 mio. kr. mod ligeledes 32,3 mio. kr. i samme periode i 2022.

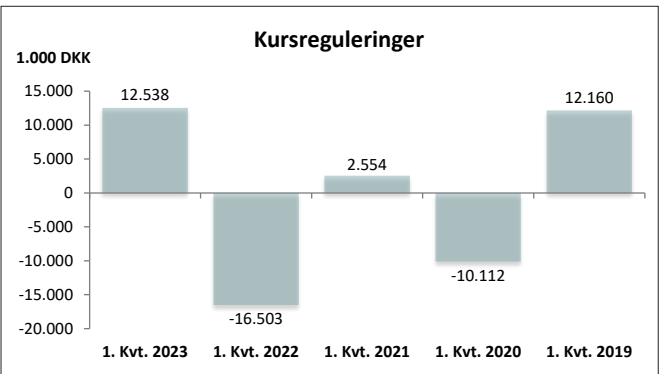
De samlede netto rente- og gebyrindtægter udgør dermed 96,9 mio. kr. for 1. kvartal 2023 mod 66,4 mio. kr. for samme periode sidste år.

Andre driftsindtægter udgør 3,4 mio. kr. for 1. kvartal 2023 mod 2,4 mio. kr. for 1. kvartal 2022.

Omkostninger til personale udgør 36,6 mio. kr. for 1. kvartal 2023 mod 33,5 mio. kr. for samme periode sidste år. Personaleomkostningerne er påvirket af den overenskomstmæssige lønregulering pr. 1. juli 2022, samt at direktionen, i forbindelse med succession, midlertidigt var udvidet til 2 personer i 1. kvartal 2023. Det gennemsnitlige antal beskæftigede i perioden er 170 mod 166 i samme periode 2022.

Omkostninger til administration udgør 28,3 mio. kr. for 1. kvartal 2023 mod 25,5 mio. kr. for samme periode sidste år. Stigningen i administrationsomkostningerne kan henføres til de generelle pristigninger.

Afskrivningerne på materielle og immaterielle aktiver er opgjort til 1,0 mio. kr., hvilket er på niveau med samme periode sidste år.



Kursreguleringerne er opgjort til plus 12,5 mio. kr. mod et minus på 16,5 mio. kr. for 1. kvartal 2022.

Kursreguleringer af bankens handelsbeholdning af obligationer udgør for 1. kvartal 2023 plus 8,1 mio. kr. mod en negativ kursregulering på 22,2 mio. kr. for samme periode sidste år. Handelsbeholdningen af aktier har givet en positiv kursregulering på 2,1 mio. kr. i 1. kvartal 2023 mod en negativ kursregulering på 1,6 mio. kr. i 1. kvartal 2022.

Kursreguleringen af bankens anlægsaktier udgør i 1. kvartal 2023 1,0 mio. kr. mod 5,6 mio. kr. i 2022, hvilket skal ses i sammenhæng med den positive udvikling i modtagne udbytter.

Kursregulering af valuta udgør en gevinst på 1,2 mio. kr. mod 1,5 mio. kr. i 2022.

Nedskrivningerne på udlån og tilgodehavender udgør for 1. kvartal 2023 en tilbageførsel på 6,5 mio. kr. mod en tilbageførsel på 9,1 mio. kr. i samme periode sidste år.

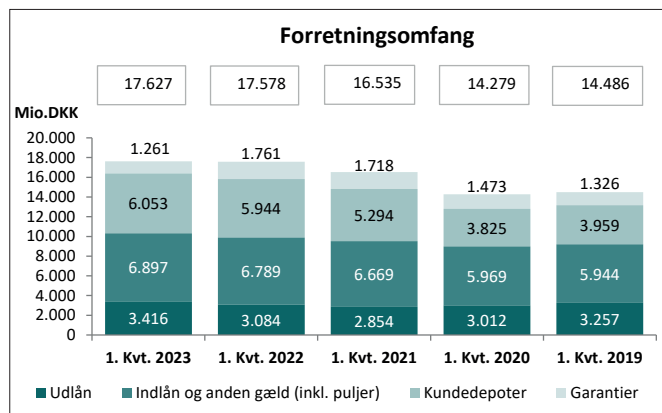
Den akkumulerede nedskrivningsprocent (samlet korrektivsaldo) udgør 3,3 % pr. 31. marts 2023 mod 4,5 % pr. 31. marts 2022. Reduktionen i den samlede korrektivsaldo relaterer sig til forbedringer i boniteten af bankens engagementer. De samlede nedskrivninger er inklusiv et ledelsesmæssigt skøn på 19,8 mio. kr. Det ledelsesmæssige skøn udgjorde 17,4 mio. kr. pr. 31. marts 2022 og 19,3 mio. kr. pr. 31. december 2022.

Boniteten i bankens udlånsportefølje er fortsat stærk og den gennemsnitlige bonitet på bankens kunder har også i 1. kvartal 2023 vist en positiv udvikling.

Resultatet af kapitalandele i associerede virksomheder

Resultatet af kapitalandele i associerede virksomheder udgør plus 1,3 mio. kr. mod minus 0,5 mio. kr. for samme periode sidste år.

Balancen



Det samlede forretningsomfang udgør pr. 31. marts 2023 i alt 17.627 mio. kr. mod 17.578 mio. kr. pr. 31. marts 2022, svarende til en vækst på 0,3 %. Udlånet er øget med 10,7 %, hvoraf ca. 3/4-dele kan henføres til erhvervsudlån og ca. 1/4-del til privatudlån. Garantierne er reduceret med 28,4 %, hvilket primært kan henføres til et lavere aktivitetsniveau på realkreditområdet og dermed færre sags- og konverteringsgarantier end i 2022.

Balancen udgør pr. 31. marts 2023 i alt 8.367 mio. kr. mod 8.318 mio. kr. pr. 31. marts 2022, svarende til en stigning på 0,6 %.

Udlån udgør 3.416 mio. kr. pr. 31. marts 2023 mod 3.084 mio. kr. pr. 31. marts 2022, svarende til vækst på 10,7 %.

Indlån (inkl. indlån fra puljeordninger) udgør 6.897 mio. kr. pr. 31. marts 2023 mod 6.789 mio. kr. pr. 31. marts 2022, svarende til en stigning på 1,6 %.

Resultat i 1. kvartal 2023 sammenholdt med 4. kvartal 2022

Resultatet før skat for 1. kvartal 2023 udgør 54,5 mio. kr. mod 34,2 mio. kr. i 4. kvartal 2022. Udviklingen i resultatet for 1. kvartal 2023 i forhold til resultatet i 4. kvartal 2022, kan primært henføres til:

- Netto rente- og gebyrindtægter udgør 96,9 mio. kr. mod 82,3 mio. kr. i 4. kvartal 2022.

- Kursreguleringer udgør i 1. kvartal 2023 et plus på 12,5 mio. kr. mod et plus i 4. kvartal 2022 på 13,1 mio. kr.
- Nedskrivninger udgør en indtægt på 6,5 mio. kr. i 1. kvartal 2023 mod en udgift på 1,5 mio. kr. i 4. kvartal 2022.
- Personale og administrationsomkostninger udgør 64,9 mio. kr. mod 61,8 mio. kr. i 4. kvartal 2022.

Bankens udlån er i 1. kvartal 2023 øget med 66,4 mio. kr., mens indlånet (inkl. puljeindlån) er reduceret med 387,3 mio. kr.

Usikkerhed ved indregning og måling

De væsentligste skøn vedrører vurdering af indikation på kreditforringelse samt nedskrivninger på udlån og tilgodehavender og hensættelser til tab på garantier m.v.

Herudover knytter der sig skøn og usikkerhed til værdiansættelse af unoterede værdipapirer (der primært består af sektoraktier), hvor værdiansættelsen kun i mindre grad bygger på observerbare markedsdata.

Væsentlige hændelser efter regnskabsperiodens udløb

Der er ikke efter regnskabsperiodens udløb truffet beslutninger eller indtrådt hændelser, der i væsentligt omfang påvirker koncernens eller moderselskabets resultat eller finansielle stilling.

Forventninger til årsresultatet for 2023

Ledelsen forventer et resultat før skat på 140-165 mio. kr. for 2023, jf. selskabsmeddelelse nr. 2023/06, mod en forventning på 105-130 mio. kr. meddelt i den seneste årsrapport.

Forventningerne til koncernens resultat for 2023 hviler bl.a. på en forudsætning om en fortsat låneefterspørgsel og tilgang af nye kunder.

Forventningerne til årets resultat er baseret på et gennemsnitligt uændret renteniveau for den resterende periode af året.

Nedskrivningerne forventes for den resterende periode af året at udgøre en udgift, men som følge af udlånsporteføljens bonitet forventes fortsat lave nedskrivninger.

Kapitalgrundlag, likviditet og tilsynsdiamant

Den samlede egenkapital udgør 1.247 mio. kr. pr. 31. marts 2023 mod 1.183 mio. kr. pr. 31. marts 2022 og 1.216 mio. kr. pr. 31. december 2022.

Kapitalgrundlaget udgør pr. 31. marts 2023 i alt 1.053 mio. kr., der sammenholdt med de risikoeksponerede poster på i alt 4.122 mio. kr., giver en kapitalprocent på 25,5 %. Koncernens aktuelle målsætning om en kapitalprocent på min. 22,1 % er således opfyldt. Ledelsen langsigtede solvensmål er i niveauet 22-25 %, afhængigt af størrelsen på kapitalbufferne og bankens NEP-krav.

Solvensbehovet er pr. 31. marts 2023 opgjort til 10,0 % for koncernen og 10,0 % for moderselskabet.

| | Koncern 31. marts 2023 | Moderselskab 31. marts 2023 |
|---|------------------------------|-----------------------------------|
| Kapitalprocent/Kernekapitalprocent | 25,5 % | 25,9 % |
| Solvensbehov | 10,0 % | 10,0 % |
| Kapitaloverdækning før buffer | 15,5 % | 16,0 % |
| Kapitalbevaringsbuffer | 2,5 % | 2,5 % |
| Konjunkturudligningsbuffer | 2,5 % | 2,5 % |
| Kapitaloverdækning efter buffer | 10,5 % | 11,0 % |
| Tillæg som følge af NEP-krav ^{*)} | 3,7 % | 3,7 % |
| Kapitaloverdækning efter buffer og NEP-krav | 6,8 % | 7,3 % |

^{*)} NEP-kravet udgør en fast procent af de risikovægtede poster og er af Finanstilsynet fastsat bl.a. på grundlag af solvensbehovet ultimo 2021, samt et NEP-tillæg. Reduceres solvensbehovet efterfølgende, så fastholdes NEP-kravet indtil Finanstilsynet genberegner dette.

NEP-tillægget for Fynske Bank er i marts 2023 fastsat til 4,4 % af de risikovægtede eksponeringer og er den 31. marts 2023 indfaset med 3,7 %.

LEDELSESBERETNING

Banken skal i henhold til kapitaldækningsbekendtgørelsen offentliggøre en række oplysninger. Dette sker på hjemmesiden www.fynskebank.dk/risikorapport hvortil der henvises.

Likviditet

Koncernens likviditet er solid med en betydelig overdækning. Pr. 31. marts 2023 udgør LCR-brøken 415 % og NSFR-brøken 163 %.

Der foretages løbende overvågning af likviditetsudviklingen og af beredskabet på likviditetsområdet.

Tilsynsdiamanten

Finanstilsynet har opstillet fire pejlemærker for, hvad der som udgangspunkt må anses som værende pengeinstitutvirksomhed med forhøjet risiko.

Tilsynsdiamanten fastlægger særlige risikoområder med angivne grænseværdier, som pengeinstitutterne som udgangspunkt bør ligge inden for. Koncernen opfylder komfortabelt grænseværdierne, der er opgjort således:

| | Koncern 31. marts 2023 | Finanstilsynets grænseværdi |
|------------------------------|------------------------------|--------------------------------|
| Summen af store engagementer | 163,5 % | < 175 % |
| Udlånsvækst | 10,7 % | < 20 % |
| Ejendomseksponeringer | 13,6 % | < 25 % |
| Likviditetspejlemærket | 425 % | > 100 % |

For nærmere definitioner og beregninger henvises til Finanstilsynets hjemmeside www.finanstilsynet.dk

Anvendt regnskabspraksis

Anvendt regnskabspraksis er uændret i forhold til årsrapporten for 2022.

Periodemeddelelsen er ikke revideret, ligesom der ikke er udført review.

Finanskalender 2023

24. aug. 2023: Delårsrapport 1. halvår 2023

9. nov. 2023: Periodemeddelelse 1.-3. kv. 2023

RESULTAT- OG TOTALINDKOMSTOPGØRELSE - KONCERN

| Note | 1.000 DKK | | |
|---|--------------------|--------------------|---------------------|
| | 2023 1/1 - 31/3 | 2022 1/1 - 31/3 | 2022 1/1 - 31/12 |
| 1 Renteindtægter opgjort efter den effektive rentes metode | 64.715 | 28.391 | 143.592 |
| 1a Negative renteindtægter | 0 | 862 | 2.214 |
| 2 Renteudgifter | 5.419 | 825 | 5.142 |
| 2a Positive renteudgifter | 0 | 6.577 | 16.860 |
| Netto renteindtægter | 59.296 | 33.281 | 153.096 |
| Udbytte af aktier m.v. | 5.363 | 785 | 6.515 |
| 3 Gebyrer og provisionsindtægter | 35.891 | 35.751 | 150.695 |
| Afgivne gebyrer og provisionsudgifter | 3.637 | 3.447 | 13.368 |
| Netto rente- og gebyrindtægter | 96.913 | 66.370 | 296.938 |
| 4 Kursreguleringer | 12.538 | -16.503 | -43.077 |
| 5 Andre driftsindtægter | 3.409 | 2.370 | 9.639 |
| 6 Udgifter til personale og administration | 64.931 | 59.048 | 246.774 |
| Af- og nedskrivning på immaterielle og materielle aktiver | 950 | 907 | 3.641 |
| Andre driftsudgifter | 218 | 187 | 1.098 |
| 7 Nedskrivninger på udlån og tilgodehavender m.v. | -6.471 | -9.076 | -24.211 |
| Resultat af kapitalandele i associerede virksomheder | 1.283 | -519 | -318 |
| Resultat før skat | 54.515 | 652 | 35.880 |
| 8 Skat | 13.066 | -1.129 | 5.441 |
| Periodens resultat | 41.449 | 1.781 | 30.439 |
| Resultat pr. aktie i kr. | 5,47 | 0,23 | 4,02 |
| Udvandet totalindkomst pr. aktie i kr. | 5,47 | 0,23 | 4,02 |
| Totalindkomstopgørelse | | | |
| Periodens resultat | 41.449 | 1.781 | 30.439 |
| <i>Anden totalindkomst</i> | | | |
| <i>Anden totalindkomst, som ikke kan blive reklassificeret til resultatopgørelsen</i> | | | |
| Opskrivning på domicilejendomme | 0 | 0 | 3.525 |
| Skat af opskrivning på domicilejendomme | 0 | 0 | -800 |
| | 0 | 0 | 2.725 |
| <i>Anden totalindkomst</i> | | | |
| <i>Anden totalindkomst, som kan blive reklassificeret til resultatopgørelsen</i> | | | |
| Værdiregulering af sikringsinstrumenter | 248 | 1.039 | 2.740 |
| Skat af værdiregulering af sikringsinstrumenter | -62 | -228 | -602 |
| | 186 | 811 | 2.138 |
| Periodens totalindkomst | 41.635 | 2.592 | 35.302 |
| Totalindkomst pr. aktie i kr. | 5,49 | 0,34 | 4,66 |

BALANCE - KONCERN

1.000 DK

| | 31. mar. 2023 | 31. mar. 2022 | 31. dec. 2022 |
|---|--------------------------|--------------------------|--------------------------|
| Aktiver | | | |
| Kassebeholdning og anfordringstilgodehavender hos centralbanker | 754.385 | 864.336 | 1.192.178 |
| Tilgodehavender hos kreditinstitutter og centralbanker | 91.912 | 85.435 | 131.203 |
| Udlån og andre tilgodehavender til amortiseret kostpris | 3.415.707 | 3.084.491 | 3.349.350 |
| Obligationer til dagsværdi | 2.851.280 | 3.027.771 | 2.867.198 |
| Aktier m.v. | 312.725 | 308.383 | 303.825 |
| Kapitalandele i associerede virksomheder | 46.222 | 43.605 | 45.132 |
| Aktiver tilknyttet puljeordninger | 665.159 | 701.800 | 659.597 |
| Grunde og bygninger i alt | 73.970 | 69.261 | 74.751 |
| Investeringsjendomme | 21.710 | 19.987 | 21.710 |
| Domicilejendomme | 52.260 | 49.274 | 53.041 |
| Øvrige materielle aktiver | 2.722 | 2.071 | 2.776 |
| Aktuelle skatteaktiver | 0 | 10.806 | 0 |
| Udskudte skatteaktiver | 1.281 | 0 | 1.255 |
| Andre aktiver | 143.953 | 113.734 | 140.661 |
| Periodeafgrænsningsposter | 7.252 | 6.748 | 6.988 |
| Aktiver i alt | 8.366.568 | 8.318.441 | 8.774.914 |
| Passiver | | | |
| Gæld | | | |
| Gæld til kreditinstitutter og centralbanker | 125.417 | 213.619 | 159.226 |
| Indlån og anden gæld | 6.232.304 | 6.087.127 | 6.625.213 |
| Indlån i puljeordninger | 665.159 | 701.800 | 659.597 |
| Aktuelle skatteforpligtelser | 6.919 | 0 | 28.681 |
| Andre passiver | 47.016 | 59.982 | 47.578 |
| Periodeafgrænsningsposter | 16.093 | 14.020 | 13.597 |
| Gæld i alt | 7.092.908 | 7.076.548 | 7.533.892 |
| Hensatte forpligtelser | | | |
| Hensættelser til pensioner og lignende forpligtelser | 893 | 940 | 917 |
| Hensættelser til udskudt skat | 0 | 30.427 | 0 |
| Hensættelser til tab på garantier m.v. | 25.840 | 27.475 | 24.401 |
| Hensatte forpligtelser i alt | 26.733 | 58.842 | 25.318 |
| Egenkapital | | | |
| Aktiekapital | 75.810 | 75.810 | 75.810 |
| Opskrivningshenlæggelser | 5.189 | 2.502 | 5.189 |
| Reserver for sikringsinstrumenter | 2.009 | 875 | 2.202 |
| Overført resultat | 1.163.919 | 1.103.864 | 1.122.409 |
| Foreslået udbytte | 0 | 0 | 10.094 |
| Egenkapital i alt | 1.246.927 | 1.183.051 | 1.215.704 |
| Passiver i alt | 8.366.568 | 8.318.441 | 8.774.914 |

NOTER - KONCERN

| Note | 1.000 DKK | 2023 1/1 - 31/3 | 2022 1/1 - 31/3 | 2022 1/1 - 31/12 |
|---|-----------|--------------------|--------------------|---------------------|
| 1 Renteindtægter | | | | |
| Tilgodehavender hos kreditinstitutter og centralbanker | | 3.869 | 45 | 3.780 |
| Udlån og andre tilgodehavender | | 44.975 | 27.316 | 126.210 |
| Obligationer | | 15.695 | 1.050 | 13.387 |
| Afledte finansielle instrumenter | | 152 | -44 | -170 |
| heraf: rentekontrakter | | 0 | -7 | -2 |
| valutakontrakter | | 152 | -37 | -168 |
| Øvrige renteindtægter | | 24 | 24 | 385 |
| I alt | | 64.715 | 28.391 | 143.592 |
| 1a Negative renteindtægter | | | | |
| Negative renteindtægter af tilgodehavender hos kreditinstitutter og centralbanker | | 0 | 862 | 2.214 |
| I alt | | 0 | 862 | 2.214 |
| 2 Renteudgifter | | | | |
| Indlån og anden gæld | | 5.348 | 791 | 5.002 |
| Øvrige renteudgifter | | 71 | 34 | 140 |
| I alt | | 5.419 | 825 | 5.142 |
| 2a Positive renteudgifter | | | | |
| Positive renteudgifter af indlån og anden gæld | | 0 | 6.577 | 16.860 |
| I alt | | 0 | 6.577 | 16.860 |
| 3 Gebyrer og provisionsindtægter | | | | |
| Værdipapirhandel og depoter | | 6.209 | 7.090 | 31.941 |
| Betalingsformidling | | 3.811 | 3.990 | 17.079 |
| Lånesagsgebyrer | | 3.991 | 5.503 | 23.374 |
| Garantiprovision | | 4.994 | 5.422 | 21.620 |
| Øvrige gebyrer og provisioner | | 16.886 | 13.746 | 56.681 |
| I alt | | 35.891 | 35.751 | 150.695 |
| 4 Kursreguleringer | | | | |
| Obligationer, handelsbeholdning | | 8.073 | -22.225 | -59.562 |
| Aktier, handelsbeholdning | | 2.096 | -1.596 | -5.217 |
| Aktier, anlægsbeholdning | | 1.017 | 5.604 | 13.240 |
| Valuta | | 1.197 | 1.535 | 6.087 |
| Afledte finansielle instrumenter | | 155 | 193 | -20 |
| Værdiregulering, investeringsejendom | | 0 | 0 | 2.395 |
| Øvrige forpligtelser | | 0 | -14 | 0 |
| Aktiver tilknyttet puljeordninger | | 23.512 | -34.006 | -85.093 |
| Indlån i puljeordninger | | -23.512 | 34.006 | 85.093 |
| I alt | | 12.538 | -16.503 | -43.077 |
| 5 Andre driftsindtægter | | | | |
| Driftsudligning i datterselskab | | 2.093 | 1.140 | 4.645 |
| Øvrige driftsindtægter (herunder leasingrelaterede) | | 1.316 | 1.230 | 4.994 |
| I alt | | 3.409 | 2.370 | 9.639 |
| 6 Udgifter til personale og administration | | | | |
| Lønninger og vederlag til bestyrelse og direktion | | | | |
| Bestyrelse og direktion | | 2.504 | 1.512 | 16.425 |
| I alt | | 2.504 | 1.512 | 16.425 |
| Personaleudgifter | | | | |
| Lønninger | | 26.541 | 24.889 | 99.331 |
| Pensioner | | 3.154 | 2.999 | 12.220 |
| Udgifter til social sikring samt lønsumsafgift | | 4.429 | 4.111 | 15.928 |
| I alt | | 34.124 | 31.999 | 127.479 |
| Øvrige administrationsudgifter | | 28.303 | 25.537 | 102.870 |
| I alt | | 64.931 | 59.048 | 246.774 |
| Det gennemsnitlige antal beskæftigede i perioden | | 170 | 166 | 167 |

Note

1.000 DKK

7 **Nedskrivninger og hensættelser på udlån og tilgodehavender m.v.**

Samlede nedskrivninger og hensættelser, opdelt i stadier 31/3 2023

Udlån og andre tilgodehavender
Garantier
Uudnyttet maksimum og lånetilsagn
I alt

| Stadie 1 | Stadie 2 | Stadie 3 | I alt |
|---------------|---------------|----------------|----------------|
| 22.622 | 17.770 | 92.319 | 132.711 |
| 6.065 | 1.031 | 6.678 | 13.774 |
| 4.189 | 949 | 6.928 | 12.066 |
| 32.876 | 19.750 | 105.925 | 158.551 |

Eksponeringer før nedskrivninger, opdelt i stadier 31/3 2023

Udlån og andre tilgodehavender
Garantier
Uudnyttet maksimum og lånetilsagn
I alt

| Stadie 1 | Stadie 2 | Stadie 3 | I alt |
|------------------|----------------|----------------|------------------|
| 2.851.811 | 523.549 | 173.057 | 3.548.417 |
| 1.138.792 | 105.930 | 30.070 | 1.274.792 |
| 2.155.958 | 313.194 | 21.032 | 2.490.184 |
| 6.146.561 | 942.673 | 224.159 | 7.313.393 |

Samlede nedskrivninger og hensættelser, opdelt i stadier 31/3 2022

Udlån og andre tilgodehavender
Garantier
Uudnyttet maksimum og lånetilsagn
I alt

| Stadie 1 | Stadie 2 | Stadie 3 | I alt |
|---------------|---------------|----------------|----------------|
| 18.585 | 17.948 | 164.348 | 200.881 |
| 4.570 | 1.929 | 9.003 | 15.502 |
| 2.504 | 3.808 | 5.661 | 11.973 |
| 25.659 | 23.685 | 179.012 | 228.356 |

Eksponeringer før nedskrivninger, opdelt i stadier 31/3 2022

Udlån og andre tilgodehavender
Garantier
Uudnyttet maksimum og lånetilsagn
I alt

| Stadie 1 | Stadie 2 | Stadie 3 | I alt |
|------------------|------------------|----------------|------------------|
| 2.404.097 | 577.918 | 303.357 | 3.285.372 |
| 1.557.317 | 184.855 | 33.941 | 1.776.113 |
| 1.817.985 | 433.188 | 23.869 | 2.275.042 |
| 5.779.399 | 1.195.961 | 361.167 | 7.336.527 |

Samlede nedskrivninger og hensættelser, opdelt i stadier 31/12 2022

Udlån og andre tilgodehavender
Garantier
Uudnyttet maksimum og lånetilsagn
I alt

| Stadie 1 | Stadie 2 | Stadie 3 | I alt |
|---------------|---------------|----------------|----------------|
| 20.731 | 18.199 | 143.809 | 182.739 |
| 5.671 | 910 | 6.715 | 13.296 |
| 3.860 | 1.113 | 6.132 | 11.105 |
| 30.262 | 20.222 | 156.656 | 207.140 |

Eksponeringer før nedskrivninger, opdelt i stadier 31/12 2022

Udlån og andre tilgodehavender
Garantier
Uudnyttet maksimum og lånetilsagn
I alt

| Stadie 1 | Stadie 2 | Stadie 3 | I alt |
|------------------|----------------|----------------|------------------|
| 2.805.392 | 492.404 | 234.293 | 3.532.089 |
| 1.208.713 | 122.954 | 31.629 | 1.363.296 |
| 2.120.638 | 346.748 | 19.709 | 2.487.095 |
| 6.134.743 | 962.106 | 285.631 | 7.382.480 |

Note

1.000 DKK

7 **Nedskrivninger og hensættelser på udlån og tilgodehavender m.v. (fortsat)**

Nedskrivninger 1/1 2023

Nedskrivninger vedr. nye eksponeringer i året, herunder nye konti til eksisterende kunder
Tilbageførte nedskrivninger vedr. indfrieede konti
Ændring af primo nedskrivninger, overførsel fra stadie 1
Ændring af primo nedskrivninger, overførsel fra stadie 2
Ændring af primo nedskrivninger, overførsel fra stadie 3
Nedskrivninger i året som følge af ændring i kreditrisiko
Tidligere nedskrevet, nu endeligt tabt
Andre bevægelser (rentekorrektion m.v.)
Tab uden forudgående nedskrivninger
Indgået på tidligere afskrevne fordringer

Nedskrivninger 31/3 2023

Hensættelse til tab på garantier m.v. 1/1 2023

Hensættelser til tab vedr. nye eksponeringer i året
Tilbageførte hensættelser til tab vedr. indfrieede eksponeringer
Ændring af primo hensættelser til tab, overførsel fra stadie 1
Ændring af primo hensættelser til tab, overførsel fra stadie 2
Ændring af primo hensættelser til tab, overførsel fra stadie 3
Hensættelse til tab i året som følge af ændring i kreditrisiko

Hensættelser 31/3 2023

Resultatpåvirkning af nedskrivninger og hensættelser

Nedskrivninger 1/1 2022

Nedskrivninger vedr. nye eksponeringer i året, herunder nye konti til eksisterende kunder
Tilbageførte nedskrivninger vedr. indfrieede konti
Ændring af primo nedskrivninger, overførsel fra stadie 1
Ændring af primo nedskrivninger, overførsel fra stadie 2
Ændring af primo nedskrivninger, overførsel fra stadie 3
Nedskrivninger i året som følge af ændring i kreditrisiko
Tidligere nedskrevet, nu endeligt tabt
Andre bevægelser (rentekorrektion m.v.)
Tab uden forudgående nedskrivninger
Indgået på tidligere afskrevne fordringer

Nedskrivninger 31/3 2022

Hensættelse til tab på garantier m.v. 1/1 2022

Hensættelser til tab vedr. nye eksponeringer i året
Tilbageførte hensættelser til tab vedr. indfrieede eksponeringer
Ændring af primo hensættelser til tab, overførsel fra stadie 1
Ændring af primo hensættelser til tab, overførsel fra stadie 2
Ændring af primo hensættelser til tab, overførsel fra stadie 3
Hensættelse til tab i året som følge af ændring i kreditrisiko

Hensættelser 31/3 2022

Resultatpåvirkning af nedskrivninger og hensættelser

| | Stadie 1 | Stadie 2 | Stadie 3 | I alt | Resultatførte nedskrivninger |
|--|---------------|---------------|---------------|----------------|------------------------------|
| | 20.731 | 18.199 | 143.809 | 182.739 | 0 |
| | 1.440 | 65 | 802 | 2.307 | 2.307 |
| | -511 | -360 | -1.261 | -2.132 | -2.132 |
| | -828 | 802 | 26 | 0 | 0 |
| | 2.626 | -3.148 | 522 | 0 | 0 |
| | 26 | 2.757 | -2.783 | 0 | 0 |
| | -862 | -545 | -6.662 | -8.069 | -8.069 |
| | 0 | 0 | -42.687 | -42.687 | 0 |
| | 0 | 0 | 553 | 553 | 0 |
| | 0 | 0 | 0 | 0 | 65 |
| | 0 | 0 | 0 | 0 | -81 |
| | 22.622 | 17.770 | 92.319 | 132.711 | -7.910 |
| | 9.531 | 2.023 | 12.847 | 24.401 | 0 |
| | 3.324 | 5 | 2.651 | 5.980 | 5.980 |
| | -2.636 | -315 | -2.802 | -5.753 | -5.753 |
| | -145 | 143 | 2 | 0 | 0 |
| | 302 | -308 | 6 | 0 | 0 |
| | 0 | 172 | -172 | 0 | 0 |
| | -122 | 260 | 1.074 | 1.212 | 1.212 |
| | 10.254 | 1.980 | 13.606 | 25.840 | 1.439 |
| | | | | | -6.471 |

| | Stadie 1 | Stadie 2 | Stadie 3 | I alt | Resultatførte nedskrivninger |
|--|---------------|---------------|----------------|----------------|------------------------------|
| | 21.610 | 15.648 | 170.595 | 207.853 | 0 |
| | 1.344 | 37 | 607 | 1.988 | 1.988 |
| | -621 | -434 | -1.708 | -2.763 | -2.763 |
| | -3.586 | 3.579 | 7 | 0 | 0 |
| | 2.698 | -3.044 | 346 | 0 | 0 |
| | 140 | 66 | -206 | 0 | 0 |
| | -3.000 | 2.096 | -3.299 | -4.203 | -4.203 |
| | 0 | 0 | -2.666 | -2.666 | 0 |
| | 0 | 0 | 672 | 672 | 0 |
| | 0 | 0 | 0 | 0 | 319 |
| | 0 | 0 | 0 | 0 | -80 |
| | 18.585 | 17.948 | 164.348 | 200.881 | -4.739 |
| | 8.394 | 6.222 | 17.196 | 31.812 | 0 |
| | 2.209 | 96 | 0 | 2.305 | 2.305 |
| | -2.221 | -396 | -741 | -3.358 | -3.358 |
| | -1.144 | 1.131 | 13 | 0 | 0 |
| | 217 | -222 | 5 | 0 | 0 |
| | 0 | 172 | -172 | 0 | 0 |
| | -381 | -1.266 | -1.637 | -3.284 | -3.284 |
| | 7.074 | 5.737 | 14.664 | 27.475 | -4.337 |
| | | | | | -9.076 |

Note

1.000 DKK

7 **Nedskrivninger og hensættelser på udlån og tilgodehavender m.v. (fortsat)**

Nedskrivninger 1/1 2022

Nedskrivninger vedr. nye eksponeringer i året, herunder nye konti til eksisterende kunder
 Tilbageførte nedskrivninger vedr. indfrieede konti
 Ændring af primo nedskrivninger, overførsel fra stadie 1
 Ændring af primo nedskrivninger, overførsel fra stadie 2
 Ændring af primo nedskrivninger, overførsel fra stadie 3
 Nedskrivninger i året som følge af ændring i kreditrisiko
 Tidligere nedskrevet, nu endeligt tabt
 Andre bevægelser (rentekorrektion m.v.)
 Tab uden forudgående nedskrivninger
 Indgået på tidligere afskrevne fordringer

Nedskrivninger 31/12 2022

Hensættelse til tab på garantier m.v. 1/1 2022

Hensættelser til tab vedr. nye eksponeringer i året
 Tilbageførte hensættelser til tab vedr. indfrieede eksponeringer
 Ændring af primo hensættelser til tab, overførsel fra stadie 1
 Ændring af primo hensættelser til tab, overførsel fra stadie 2
 Ændring af primo hensættelser til tab, overførsel fra stadie 3
 Hensættelse til tab i året som følge af ændring i kreditrisiko

Hensættelser 31/12 2022

Resultatpåvirkning af nedskrivninger og hensættelser i alt

| | Stadie 1 | Stadie 2 | Stadie 3 | I alt | Resultatførte nedskrivninger |
|--|---------------|---------------|----------------|----------------|------------------------------|
| | 21.610 | 15.648 | 170.595 | 207.853 | 0 |
| | 7.440 | 1.031 | 3.624 | 12.095 | 12.095 |
| | -4.646 | -2.130 | -12.429 | -19.205 | -19.205 |
| | -3.822 | 3.731 | 91 | 0 | 0 |
| | 5.827 | -6.263 | 436 | 0 | 0 |
| | 149 | 2.601 | -2.750 | 0 | 0 |
| | -5.827 | 3.657 | -9.577 | -11.747 | -11.747 |
| | 0 | -76 | -7.853 | -7.929 | 0 |
| | 0 | 0 | 1.672 | 1.672 | 0 |
| | 0 | 0 | 0 | 0 | 2.336 |
| | 0 | 0 | 0 | 0 | -279 |
| | 20.731 | 18.199 | 143.809 | 182.739 | -16.800 |
| | 8.394 | 6.222 | 17.196 | 31.812 | 0 |
| | 8.841 | 406 | 545 | 9.792 | 9.792 |
| | -9.317 | -1.419 | -2.602 | -13.338 | -13.338 |
| | -279 | 231 | 48 | 0 | 0 |
| | 878 | -906 | 28 | 0 | 0 |
| | 470 | 479 | -949 | 0 | 0 |
| | 544 | -2.990 | -1.419 | -3.865 | -3.865 |
| | 9.531 | 2.023 | 12.847 | 24.401 | -7.411 |
| | | | | | -24.211 |

Der er ikke i 2022 eller 2023 eksponeringer, der var kreditforringet ved første indregning.

Nedskrivninger/hensættelser vedr. nye eksponeringer i året vedrører nedskrivninger på nye faciliteter, der er etableret i løbet af perioden.

Tilbageførte nedskrivninger/hensættelser vedr. indfrieede eksponeringer vedrører faciliteter, der er indfriet i løbet af perioden.

Ændring af primo nedskrivninger/hensættelser viser overførsel mellem stadier i løbet af perioden.

Nedskrivninger/hensættelser i året som følge af ændringer i kreditrisikoen vedrører eksponeringer, hvor kreditrisikoen er ændret siden primo året.

Tab uden forudgående nedskrivninger er et udtryk for bankens tabsførte udlån, hvor det konstaterede tab er større end nedskrivningerne primo året.

Tallene for nye og indfrieede eksponeringer kan indeholde bevægelser, hvor der af procesmæssige årsager er oprettet en ny forretning til indfrielse af en eksisterende forretning med samme kunde.

NOTER - KONCERN

| Note | 1.000 DKK | 2023 1/1 - 31/3 | 2022 1/1 - 31/3 | 2022 1/1 - 31/12 |
|--|-----------|--------------------|--------------------|---------------------|
| 8 Skat | | | | |
| Beregnet aktuel skat af periodens resultat | | 13.042 | -1.101 | 37.267 |
| Ændring i udskudt skat | | 24 | -28 | -32.073 |
| Forhøjelse af skatteprocent | | 0 | 0 | -437 |
| Efterregulering af tidligere års beregnet skat | | 0 | 0 | 684 |
| I alt | | 13.066 | -1.129 | 5.441 |
| 9 Garantier | | | | |
| Finansgarantier | | 294.790 | 390.148 | 278.500 |
| Tabsgarantier for realkreditlån | | 495.373 | 622.461 | 532.793 |
| Tinglysnings- og konverteringsgarantier | | 426.149 | 713.362 | 503.313 |
| Øvrige garantier | | 44.706 | 34.639 | 35.394 |
| I alt | | 1.261.018 | 1.760.610 | 1.350.000 |
| 10 Kapitalprocentopgørelse | | | | |
| Koncernens kapitalprocent er opgjort i h.t. CRD IV direktiv (EU-forordning af 26. juni 2013) | | | | |
| Egenkapital | | 1.246.927 | 1.183.051 | 1.215.704 |
| Ej medregnet overskud år til dato | | -41.449 | -1.781 | 0 |
| Foreslået udbytte | | 0 | 0 | -10.094 |
| Kapitalandele i den finansielle sektor (uvæsentlige kap.andele) | | -143.440 | -119.875 | -139.861 |
| Udnyttet del af ramme til anskaffelse af egne kap.andele *) | | -2.281 | -4.269 | -2.234 |
| Øvrige reguleringer | | -6.881 | -3.458 | -6.439 |
| Egentlig kernekapital efter fradrag | | 1.052.876 | 1.053.668 | 1.057.076 |
| Kapitalgrundlag | | 1.052.876 | 1.053.668 | 1.057.076 |
| Eksponeringer med kreditrisiko | | 3.153.202 | 3.120.387 | 3.117.196 |
| Eksponeringer med markedsrisiko m.v. | | 460.741 | 596.529 | 475.969 |
| Eksponeringer med operationel risiko | | 508.437 | 533.772 | 508.437 |
| Risikoeksponeringer i alt | | 4.122.380 | 4.250.688 | 4.101.602 |
| Kernekapitalprocent | | 25,5 % | 24,8 % | 25,8 % |
| Kapitalprocent | | 25,5 % | 24,8 % | 25,8 % |
| *) den ansøgte ramme til anskaffelse af egne kapitalandele udgør 0,25 %. | | | | |

NOTER - KONCERN

Note

1.000 DKK

11 Segmentoplysninger

| | 1/1 - 31/3 2023 | | | |
|---|------------------|----------------|--------------------------|------------------|
| | Bank | Leasing | Koncern- eliminerings | Total |
| Renteindtægter | 60.420 | 8.633 | -4.338 | 64.715 |
| Negative renteindtægter | 0 | 0 | 0 | 0 |
| Renteudgifter | 5.443 | 4.227 | -4.251 | 5.419 |
| Positive renteudgifter | 0 | 0 | 0 | 0 |
| Gebyrer og provisionsindtægter | 35.838 | 180 | -127 | 35.891 |
| Kursreguleringer | 12.538 | 0 | 0 | 12.538 |
| Andre driftsindtægter | 404 | 2.691 | 314 | 3.409 |
| Udgifter til personale og administration | 60.761 | 4.718 | -548 | 64.931 |
| Nedskrivninger på udlån og tilgodehavender m.v. | -7.156 | 685 | 0 | -6.471 |
| Skat | 12.564 | 371 | 131 | 13.066 |
| Periodens resultat | 41.449 | 2.599 | -2.599 | 41.449 |
| Aktiver | 8.319.188 | 597.782 | -550.402 | 8.366.568 |
| Gæld og hensatte forpligtelser | 7.072.261 | 578.235 | -530.855 | 7.119.641 |
| Egenkapital | 1.246.927 | 19.547 | -19.547 | 1.246.927 |

| | 1/1 - 31/3 2022 | | | |
|---|------------------|----------------|--------------------------|------------------|
| | Bank | Leasing | Koncern- eliminerings | Total |
| Renteindtægter | 24.785 | 5.341 | -1.735 | 28.391 |
| Negative renteindtægter | 862 | 0 | 0 | 862 |
| Renteudgifter | 825 | 1.677 | -1.677 | 825 |
| Positive renteudgifter | 6.590 | 0 | -13 | 6.577 |
| Gebyrer og provisionsindtægter | 35.634 | 182 | -65 | 35.751 |
| Kursreguleringer | -16.503 | 0 | 0 | -16.503 |
| Andre driftsindtægter | 389 | 1.692 | 289 | 2.370 |
| Udgifter til personale og administration | 56.097 | 3.438 | -487 | 59.048 |
| Nedskrivninger på udlån og tilgodehavender m.v. | -9.628 | 552 | 0 | -9.076 |
| Skat | -1.559 | 311 | 119 | -1.129 |
| Periodens resultat | 1.781 | 587 | -587 | 1.781 |
| Aktiver | 8.241.653 | 576.752 | -499.964 | 8.318.441 |
| Gæld og hensatte forpligtelser | 7.058.602 | 560.034 | -483.246 | 7.135.390 |
| Egenkapital | 1.183.051 | 16.718 | -16.718 | 1.183.051 |

| | 1/1 - 31/12 2022 | | | |
|---|------------------|----------------|--------------------------|------------------|
| | Bank | Leasing | Koncern- eliminerings | Total |
| Renteindtægter | 129.041 | 24.206 | -9.655 | 143.592 |
| Negative renteindtægter | 2.214 | 0 | 0 | 2.214 |
| Renteudgifter | 5.158 | 9.382 | -9.398 | 5.142 |
| Positive renteudgifter | 16.887 | 0 | -27 | 16.860 |
| Gebyrer og provisionsindtægter | 150.314 | 688 | -307 | 150.695 |
| Kursreguleringer | -44.947 | 0 | 1.870 | -43.077 |
| Andre driftsindtægter | 1.613 | 6.863 | 1.163 | 9.639 |
| Udgifter til personale og administration | 234.510 | 14.334 | -2.070 | 246.774 |
| Nedskrivninger på udlån og tilgodehavender m.v. | -24.285 | 74 | 0 | -24.211 |
| Skat | 2.893 | 1.634 | 914 | 5.441 |
| Periodens resultat | 30.439 | 5.476 | -5.476 | 30.439 |
| Aktiver | 8.730.781 | 596.705 | -552.572 | 8.774.914 |
| Gæld og hensatte forpligtelser | 7.515.077 | 573.770 | -529.637 | 7.559.210 |
| Egenkapital | 1.215.704 | 22.935 | -22.935 | 1.215.704 |

5 ÅRS HOVED- OG NØGLETAL - KONCERN

| | 1/1 - 31/3 2023 | 1/1 - 31/3 2022 | 1/1 - 31/3 2021 | 1/1 - 31/3 2020 | 1/1 - 31/3 2019 |
|---|--------------------|--------------------|--------------------|--------------------|--------------------|
| Resultatopgørelse | | | | | |
| Netto renteindtægter | 59.296 | 33.281 | 32.814 | 33.386 | 35.051 |
| Netto rente- og gebyrindtægter | 96.913 | 66.370 | 64.388 | 62.724 | 68.257 |
| Kursreguleringer | 12.538 | -16.503 | 2.554 | -10.112 | 12.160 |
| Andre driftsindtægter | 3.409 | 2.370 | 1.655 | 2.044 | 1.452 |
| Udgifter til personale og administration | 64.931 | 59.048 | 59.296 | 57.052 | 55.852 |
| Nedskrivninger på udlån og tilgodehavender m.v. | -6.471 | -9.076 | -6.480 | 20.052 | -3.273 |
| Resultat før skat | 54.515 | 652 | 15.794 | -22.925 | 28.913 |
| Skat | 13.066 | -1.129 | 2.420 | -5.817 | 5.280 |
| Periodens resultat | 41.449 | 1.781 | 13.374 | -17.108 | 23.633 |
| Balance | | | | | |
| Udlån | 3.415.707 | 3.084.491 | 2.854.498 | 3.012.051 | 3.257.085 |
| Indlån og anden gæld inkl. puljeindlån | 6.897.463 | 6.788.927 | 6.668.554 | 5.969.260 | 5.944.324 |
| Egenkapital | 1.246.927 | 1.183.051 | 1.149.791 | 1.092.126 | 1.053.397 |
| Balance i alt | 8.366.568 | 8.318.441 | 8.081.790 | 7.320.219 | 7.239.144 |
| Ikke-balanceførte poster | | | | | |
| Garantier | 1.261.018 | 1.760.610 | 1.717.531 | 1.473.335 | 1.325.528 |
| Nøgletal | | | | | |
| Kapitalprocent | 25,5 % | 24,8 % | 24,4 % | 23,9 % | 21,0 % |
| Kernekapitalprocent | 25,5 % | 24,8 % | 24,4 % | 23,9 % | 21,0 % |
| Egenkapitalforrentning før skat | 4,4 % | 0,1 % | 1,4 % | -2,1 % | 2,8 % |
| Egenkapitalforrentning efter skat | 3,4 % | 0,1 % | 1,2 % | -1,6 % | 2,3 % |
| Indtjening pr. omkostningskrone | 1,91 | 1,01 | 1,29 | 0,71 | 1,54 |
| LCR-brøk | 415,0 % | 308,0 % | 327,0 % | 387,0 % | 247,0 % |
| Summen af store engagementer | 163,5 % | 144,7 % | 139,9 % | 123,0 % | 127,1 % |
| Nedskrivningsprocent | 3,3 % | 4,5 % | 5,4 % | 6,0 % | 5,6 % |
| Periodens tabs- og nedskrivningsprocent | -0,1 % | -0,2 % | -0,1 % | 0,4 % | -0,1 % |
| Periodens udlånsvækst | 2,0 % | 6,3 % | 1,3 % | -0,2 % | 2,1 % |
| Udlån i forhold til egenkapital | 2,7 | 2,6 | 2,5 | 2,8 | 3,1 |

KVARTALSSAMMENLIGNING - KONCERN

| | 1. kvartal 2023 | 4. kvartal 2022 | 3. kvartal 2022 | 2. kvartal 2022 | 1. kvartal 2022 |
|---|--------------------|--------------------|--------------------|--------------------|--------------------|
| Resultatopgørelse | | | | | |
| Netto renteindtægter | 59.296 | 46.955 | 37.879 | 34.981 | 33.281 |
| Netto rente- og gebyrindtægter | 96.913 | 82.316 | 72.709 | 75.543 | 66.370 |
| Kursreguleringer | 12.538 | 13.144 | -4.828 | -34.890 | -16.503 |
| Andre driftsindtægter | 3.409 | 2.572 | 2.432 | 2.265 | 2.370 |
| Udgifter til personale og administration | 64.931 | 61.785 | 67.583 | 58.358 | 59.048 |
| Andre driftsudgifter | 218 | 538 | 192 | 181 | 187 |
| Nedskrivninger på udlån og tilgodehavender m.v. | -6.471 | 1.461 | -5.821 | -10.775 | -9.076 |
| Resultat før skat | 54.515 | 34.161 | 7.231 | -6.164 | 652 |
| Skat | 13.066 | 6.556 | 1.002 | -988 | -1.129 |
| Periodens resultat | 41.449 | 27.605 | 6.229 | -5.176 | 1.781 |
| Balance | | | | | |
| Udlån | 3.415.707 | 3.349.350 | 3.143.151 | 3.167.499 | 3.084.491 |
| Indlån og anden gæld inkl. puljeindlån | 6.897.463 | 7.284.810 | 7.142.399 | 6.915.154 | 6.788.927 |
| Egenkapital | 1.246.927 | 1.215.704 | 1.185.425 | 1.178.498 | 1.183.051 |
| Balance i alt | 8.366.568 | 8.774.914 | 8.601.492 | 8.465.660 | 8.318.441 |
| Ikke-balanceførte poster | | | | | |
| Garantier | 1.261.018 | 1.350.000 | 1.549.548 | 1.732.723 | 1.760.610 |
| Nøgletal - koncern | | | | | |
| Kapitalprocent | 25,5 % | 25,8 % | 25,3 % | 24,0 % | 24,8 % |
| Kernekapitalprocent | 25,5 % | 25,8 % | 25,3 % | 24,0 % | 24,8 % |
| Egenkapitalforrentning før skat | 4,4 % | 2,8 % | 0,6 % | -0,5 % | 0,1 % |
| Egenkapitalforrentning efter skat | 3,4 % | 2,3 % | 0,5 % | -0,4 % | 0,1 % |
| Indtjening pr. omkostningskrone | 1,91 | 1,53 | 1,12 | 0,87 | 1,01 |
| LCR-brøk | 415,0 % | 363,0 % | 370,0 % | 288,0 % | 308,0 % |
| Summen af store engagementer | 163,5 % | 152,6 % | 153,3 % | 147,7 % | 144,7 % |
| Nedskrivningsprocent | 3,3 % | 4,2 % | 4,2 % | 4,2 % | 4,5 % |
| Periodens nedskrivningsprocent | -0,1 % | 0,0 % | -0,1 % | -0,2 % | -0,2 % |
| Periodens udlånsvækst | 2,0 % | 6,6 % | -0,8 % | 2,7 % | 6,3 % |
| Udlån i forhold til egenkapital | 2,7 | 2,8 | 2,7 | 2,7 | 2,6 |

Nøgletallene er beregnet i overensstemmelse med Finanstilsynets definitioner

Fynske Bank A/S
Centrumpladsen 19
5700 Svendborg

CVR: 25 80 28 88

Hjemsted:
Svendborg

Grundlagt 1852

Telefon 62 21 33 22
Telefax 62 17 65 98

www.fynskebank.dk

E-mail: post@fynskebank.dk

Direktion

Administrerende direktør Henning Dam

Bestyrelse

Adm. direktør, cand.agro., HD, Peter Cederfeld de Simonsen
(formand)

Direktør Finn Boel Pedersen (næstformand)

Advokat Henning Moritzen

Lektor Jeppe Gorm Frederiksen

Direktør Dorte Bak Himmelstrup

Partner, erhvervsrådgiver Niels Peter Nøddeskou-Fink

Erhvervskundechef Louise Andersen (medarbejdervalgt)

Privatkundechef Kristoffer Marchmann (medarbejdervalgt)

Kunderådgiver Ole Eiler Rasmussen (medarbejdervalgt)

Revision

EY Godkendt Revisionspartnerselskab

Assens

Østergade 42
5610 Assens
Tlf. 63 71 50 50

Fredericia

Vendersgade 1 A
7000 Fredericia
Tlf. 76 20 39 50

Middelfart

Østergade 4
5500 Middelfart
Tlf. 64 41 29 30

Odense

Hunderupvej 48
5000 Odense C
Tlf. 66 61 24 00

Børkop

Søndergade 14
7080 Børkop
Tlf. 76 63 76 63

Kolding

Trindholmsgade 2
6000 Kolding
Tlf. 76 31 16 00

Nyborg

Nørregade 19
5800 Nyborg
Tlf. 65 31 11 11

Rudkøbing

Østerport 2
5900 Rudkøbing
Tlf. 62 51 16 70



FYNSKE BANK

i dag, i morgen, i fællesskab