



## SKELJUNGUR

ÁRSHLUTAUPPGJÖR – FYRSTI ÁRSFJÓRÐUNGUR 2021

## HAGNAÐUR 170 MILLJÓNIR KRÓNA Á FYRSTA ÁRSFJÓRÐUNGI 2021

### HELSTU LYKILTÖLUR OG NIÐURSTÖÐUR FYRSTA ÁRSFJÓRÐUNGS 2021 (1F 2021)

- Framlegð nam 2.350 m.kr. og hækkaði um 0,9% frá fyrsta ársfjórðungi 2020 (1F 2020).
- EBITDA nam 773 m.kr. án einskiptiskostnaðar, sem er 25,9% hækkun frá 1F 2020.
- EBITDA hagnaður eftir einskiptiskostnað nam 673 m.kr. sem er 9,7% hækkun frá 1F 2020.
- EBITDA framlegð var 28,6% miðað við 26,3% á 1F 2020.
- Hagnaður eftir skatta nam 170 m.kr. samanborið við 159 m.kr. á 1F 2020.
- Arðsemi eigin fjár, á ársgrundvelli, var 7,1% samanborið við 6,7% á 1F 2020.
- Hagnaður á hlut var 0,09 í samanburði við 0,08 á 1F 2020.
- Arðgreiðsla að fjárhæð 350 m.kr. samþykkt til greiðslu 8. apríl 2021.
- Handbært fé frá rekstri nam 434 m.kr. samanborið við 586 m.kr. á 1F 2020.
- Eigið fé í lok tímabilsins nam 9.639 m.kr. og eiginfjárlutfall var 36,2%.

### HORFUR FYRIR ÁRIÐ 2021

Við birtingu ársreiknings 2020 gaf Skeljungur út afkomuspá og áætlaði að EBITDA ársins 2021 yrði á bilinu 3.000-3.400 m.kr. og fjárfestingar í varanlegum rekstrarfjármunum yrðu á bilinu 750-850 m.kr. Félagið heldur þeirri spá óbreyttri.

Í afkomuspá félagsins, það sem eftir er ársins, er gert ráð fyrir stöðugu gengi gjaldmiðla og stöðugu olíuverði. Bent er á að við umreikning reikningsskila er notast við meðalgengi innan ársins. Áætlanir félagsins miða við meðalgengi DKK/ISK 20,5 á síðustu þremur ársfjórðungum ársins.

## TÖLULEGUR SAMANBURÐUR

Í milljónum króna	2021 1F	2020 1F	Δ
Framlegð	2.350	2.329	0,9%
EBITDA	673	614	9,7%
EBIT	338	302	12,1%
Hagnaður tímabils	170	159	6,4%

### Hlutföll

EBITDA hlutfall	28,6%	26,3%
EBIT hlutfall	14,4%	12,9%
Launakostn. / framlegð	-41,8%	-42,9%
Annar kostn. / framlegð	-32,2%	-32,8%
Rekstrarkostnaður / framlegð	-71,4%	-73,7%
Arðsemi eiginfjár (ársgrundvelli)	7,1%	6,7%

### ÁRNI PÉTUR JÓNSSON, FORSTJÓRI SKELJUNGS:

„Afkoma fyrsta ársfjórðungs litast af áhrifum heimsfaraldursins eins og undanfarnir ársfjórðungar hafa gert. Undir lok fyrsta ársfjórðungs 2021 var liðið eitt ár frá því samkomutakmarkanir og ferðatakmarkanir gerðu vart við sig með neikvæðum áhrif á rekstur samstæðunnar.

Við gripum til hagræðingaraðgerða á árinu 2020 sem var svo fylgt eftir með fleiri aðgerðum á fyrsta ársfjórðungi samhliða skipulagsbreytingum. Einskiptisáhrif þeirra í rekstri eru 100 milljónir króna sem voru gjaldfærðar á fyrsta ársfjórðungi en munu skila sér í lækkun rekstrarkostnaðar á komandi ársfjórðungum. Það er ánægjulegt að sjá að rekstrarkostnaður samstæðunnar lækkaði um tæplega 10% milli ára að teknu tilliti til einskiptiskostnaðar.

Það hefur átt sér stað kröftug viðspyrna í færeysku efnahagslífi sem við sjáum glögg á afkomu okkar þar og horfur fyrir reksturinn á Íslandi eru góðar að því gefnu að áætlanir stjórnvalda í bóluefnamálum og opnun landsins gangi eftir.

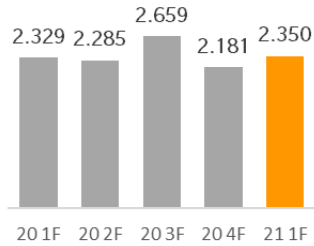
Í ljósi orkuskiptanna ætlum við okkur að minnka áhættu í hefðbundinni sölu eldsneytis sem kann að leiða til þess að félagið fjárfesti í einhverju ótengdu eldsneytissölu eða selji frá sér eitthvað sem tengist eldsneytissölu.

Við höldum áfram að vinna með áherslur okkar sem við höfum sagt frá áður þ.e. að hagræða í rekstri, einfalda skipulag, skerpa á tekjueiningum og að nýta tækifæri til sóknar.“

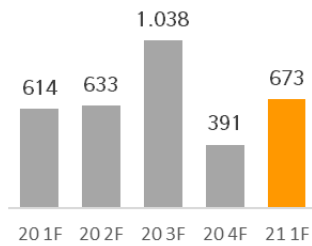


## HELSTU NIÐURSTÖÐUR 1F 2021 (M.KR.)

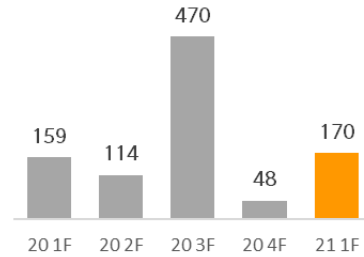
### Framlegð



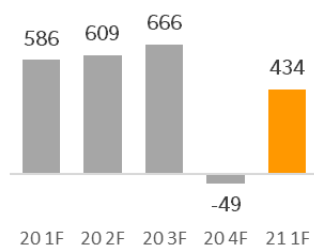
### EBITDA



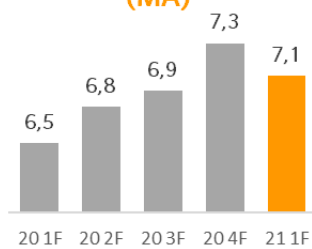
### Hagnaður



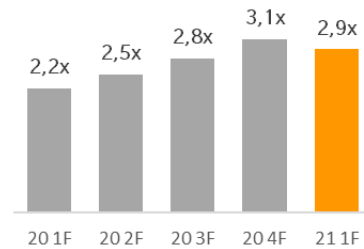
### Handbært frá rekstri



### NIBD án leiguskuldb. (MA)



### NIBD/12m EBITDA\*



\*Án IFRS16 áhrifa

- ✓ Afkomubati við krefjandi aðstæður
- ✓ Einskiptiskostnaður 100 m.kr. á Íslandi á fjórðungi vegna skipulagsbreytinga
- ✓ Olíuverð hefur hækkað á ársfjórðungi með jákvæðum áhrifum á rekstur en neikvæð á sjóðstreymi vegna fjárbindingar
- ✓ Fækkun ferðamanna á Íslandi og umsvif tengd ferðaþjónustu hafði neikvæð áhrif í rekstri
- ✓ Mjög góður ársfjórðungur í Færeyjum og vöxtur í umsvifum
- ✓ Nettó skuldir lækka á 1F



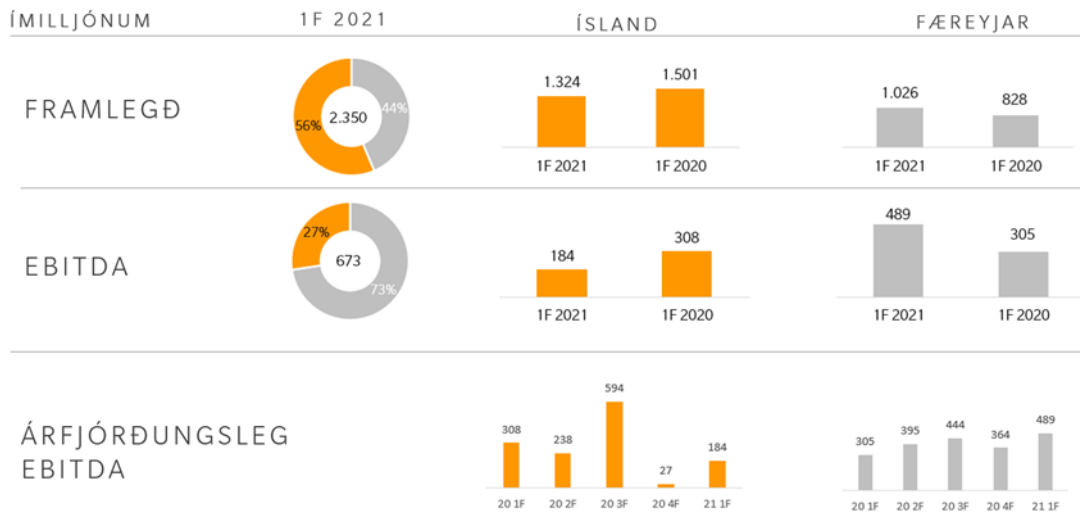
## REKSTRARREIKNINGUR 1F 2021 (M.KR.)

<i>milljónir ISK</i>	2021 1F	2020 1F	$\Delta$	$\Delta\%$
<b>Framlegð</b>	2.350	2.329	21	0,9%
Aðrar tekjur	62	48	14	
Laun og launatengd gjöld	-982	-999	17	
Sölu- og dreifingarkostnaður	-584	-596	12	
Annar kostnaður	-172	-169	-3	
<b>EBITDA</b>	<b>673</b>	<b>614</b>	<b>59</b>	<b>9,7%</b>
<b>EBIT</b>	<b>338</b>	<b>302</b>	<b>36</b>	<b>12,1%</b>
Vextir nettó	-91	-82	-8	
Áhrif hlutdeildarféлага	-34	-17	-17	
Skattar	213	202	11	
<b>Hagnaður</b>	<b>170</b>	<b>159</b>	<b>10</b>	<b>6,4%</b>
<b>Heildar hagnaður</b>	<b>79</b>	<b>415</b>	<b>-337</b>	<b>-81,1%</b>
<i>EBITDA hlutfall</i>	28,6%	26,3%		
<i>EBIT hlutfall</i>	14,4%	12,9%		
<i>OPEX/framlegð</i>	-71,4%	-73,7%		

- ✓ Framlegð hækkar lítillega milli ára
- ✓ Án gengismunar lækkar framlegð um 68 m.kr.
- ✓ Einskiptiskostnaður 100 m.kr. vegna skipulagsbreytinga
- ✓ Rekstrarkostnaður lækkar um 172 m.kr. (9,7%) á milli ára þegar tekið hefur verið tillit gengismunar og einskiptiskostnaðar
- ✓ EBITDA hækkar um 59 m.kr. milli ársfjórðunga
- ✓ Hagnaður nam 170 m.kr.



## LANDFRÆÐILEG SKIPTING (M.KR.)



## EFNAHAGSREIKNINGUR 31. MARS 2021 (M.KR.)

M.kr.	31.3.2021	31.12.2020	Δ	31.3.2020	Δ
Óefnislegar eignir	4.445	4.629	-184	4.651	-207
Rekstrarfjármunir	10.987	11.264	-276	11.114	-126
Leigueignir	1.664	1.682	-18	1.486	178
Hlutdeildarf., langtímakr. og tsk.inneign	826	551	275	475	351
<b>Fastafjármunir</b>	<b>17.921</b>	<b>18.125</b>	<b>-203</b>	<b>17.726</b>	<b>196</b>
Birgðir	3.571	2.705	867	2.972	600
Kröfur	4.547	3.373	1.174	4.494	54
Veltufjárhlutabréf	0	223	-223	0	0
Handbært Fé	553	1.078	-525	1.440	-887
<b>Veltufjármunir</b>	<b>8.672</b>	<b>7.378</b>	<b>1.293</b>	<b>8.905</b>	<b>-233</b>
<b>Eignir samtals</b>	<b>26.593</b>	<b>25.503</b>	<b>1.090</b>	<b>26.630</b>	<b>-37</b>
<b>Eigið fé</b>	<b>9.639</b>	<b>9.921</b>	<b>-283</b>	<b>9.609</b>	<b>30</b>
Tekjuskattsskuldbinding	434	392	42	357	77
Leiguskuldbindingar	1.821	1.820	1	1.606	214
Vaxtaberandi skuldir	7.607	8.606	-999	7.975	-368
Viðskiptaskuldir	3.416	2.448	968	2.860	556
Aðrar skammtímaskuldir	3.069	2.105	964	3.552	-483
Annað	609	212	397	672	-63
<b>Skuldir samtals</b>	<b>16.954</b>	<b>15.582</b>	<b>1.372</b>	<b>17.021</b>	<b>-67</b>
<b>Eigið Fé og Skuldir samtals</b>	<b>26.593</b>	<b>25.503</b>	<b>1.090</b>	<b>26.630</b>	<b>-37</b>



M.kr.	31.3.2021	31.12.2020	Δ	31.3.2020	Δ
Hreint veltufé	1.634	1.525	109	1.054	581
Nettó Vaxtaberandi skuldir	7.054	7.305	-252	6.536	518
Eiginfjárlutfall	36,2%	38,9%		36,1%	
Veltufjárlutfall	0,90	0,94		0,95	

- ✓ Vaxtaberandi skuldir nettó (NIBD), að meðtöldum veltuhlutabréfum, lækka um 252 m.kr. frá áramótum
- ✓ Hækkun á olíuverði jók fjárbindingu í birgðum og kröfum
- ✓ Hreint veltufé hækkar um 0,1 ma frá árslokum 2020
- ✓ Eiginfjárlutfall 36,2%
- ✓ Arður greiddur í byrjun apríl
- ✓ Breyting á DKK minnkaði efnahagsreikning samstæðunnar um 0,45 ma ISK frá árslokum 2020

## SJÓÐSTREYMI

M.kr.	1F 2021	1F 2020	Δ
Handbært fé frá rekstri án vaxta og skatta	522	695	-173
Greiddir skattar og vextir	-88	-109	21
Handbært fé frá rekstri	434	586	-152
Fjárfestinga-hreyfingar	-137	-259	122
Fjármögnunar-hreyfingar	-802	566	-1.368
Breyting á handbæru fé	-505	892	-1.397
Handbært fé í byrjun árs	1.078	506	572
Gengismunur	-20	41	-61
Handbært fé í lok tímabils	553	1.440	-887

- ✓ Hreint veltufé tók talsverðum breytingum á 1F vegna breytinga á olíuverði og jók fjárbindingu í birgðum, kröfum og viðskiptaskuldum um samtals 148 m nettó.
- ✓ Fjárfest var í hlutdeildarfélagum fyrir samtals 235 m á 1F og eignarhlutir í öðrum félögum seldir fyrir 223 m.



## STOFNUN FÉLAGS UM BIRGÐASTÖÐ VIÐ ÖRFIRISEY

Stjórn Skeljungur samþykkti á stjórnarfundum í dag að stofna félag utan um birgðastöð félagsins við Örfirisey, m.a. með það að markmiði að skerpa línur í rekstri félagsins á Íslandi. Rekstrargrunnur félagsins mun byggjast á gegnumstreymisgjaldi eldsneytis, leigutekjum o.fl.

## KYNNINGARFUNDUR EKKI HALDINN AÐ ÞESSU SINNI

Skeljungur hefur ákveðið að fækka kynningarfundum og verða því ekki haldnir fundir vegna árslutareikninga fyrsta og þriðja ársfjórðungs 2021. Öðrum og fjórða ársfjórðungi verða gerð skil á kynningarfundum.

## ÁRSHLUTAREIKNINGUR FYRSTA ÁRSFJÓRÐUNGS

Helstu atriði í tilkynningu þessari eru unnin upp úr árslutareikningi félagsins, sem samþykktur var af stjórn og forstjóra á stjórnarfundum þann 29. apríl 2021.


Árslutareikningurinn hefur að geyma samstæðureikning félagsins, móðurfélagsreikning félagsins og dótturfélaga þess. Reikningarnir eru gerðir í samræmi við alþjóðlega reikningskilastaðla (IFRS). Árslutareikningurinn hefur hvorki verið endurskoðaður né kannaður af endurskoðendum félagsins.

Til nánari upplýsinga er vísað til reikningsins sem er meðfylgjandi tilkynningu þessari.

*Nánari upplýsingar veita Árni Pétur Jónsson, forstjóri og Ólafur Þór Jóhannesson, framkvæmdastjóri fjármálasviðs, [fjarfestar@skeljungur.is](mailto:fjarfestar@skeljungur.is).*



Skeljungur hf. · Borgartún 26 · 105 Reykjavík

[www.skeljungur.is](http://www.skeljungur.is)  [skeljungur-hf/](https://www.linkedin.com/company/skeljungur-hf/)

