

LHV Group

Augusti tulemused
17. september 2024

Laenuportfelli kasv koos hoiustega hoiab kasumlikkust kõrgel

Finantstulemus, EURt	13 kuud	aug.24	YTD24	YTD23	FP YTD	Δ YTD FP
Netotulud kokku, sh.		28 392	229 647	196 976	206 284	+23 362
Neto intressitulu		22 538	184 558	163 171	162 174	+22 384
Neto teenustasutulu		5 451	43 090	32 519	42 913	+177
Kulud kokku		12 574	97 387	85 392	94 303	+3 085
Kasum enne allahindlusi		15 818	132 259	111 583	111 982	+20 278
Allahindlus		1 626	12 226	1 169	13 901	-1 675
Tulumaksukulu		2 012	16 433	16 002	14 640	+1 793
Puhaskasum, sh.		12 181	103 601	94 412	83 442	+20 159
grupi aktsionäride kasum		12 031	102 880	93 366	83 012	+19 868
Ärimahud, EURm	13 kuud	aug.24	YTD24	YTD23	FP YTD	Δ YTD FP
Klientide hoiused		6 223	6 223	5 345	6 442	-219
Laenud klientidele, neto		4 081	4 081	3 324	3 815	+266
Fondide maht		1 558	1 558	1 501	1 610	-52
Finantsvahendajate maksete arv (tuh tk)		6 141	48 691	28 924	37 947	+10 744
Võtmenäitajad	13 kuud	aug.24	YTD24	YTD23	FP YTD	Δ YTD FP
Kulu / tulu suhe (C/I)		44,3%	42,4%	43,4%	45,7%	-3,3 pp
Neto intressimarginaal (NIM)		3,5%	3,7%	3,9%	3,2%	+0,5 pp
ROE* (maksueelne)		26,9%	30,6%	35,9%	25,5%	+5,1 pp
ROE*		23,1%	26,4%	30,7%	21,7%	+4,7 pp

- Tulemusi veab jätkuvalt plaanitust kiiremini kasvav laenuportfell, tuues kaasa kõrgema intressitulu. Muud tulud ja kulud plaaniga suuresti kooskõlas
- Laenuportfell kasvas 87 EURm võrra
- Klientide hoiused kasvasid 254 EURm võrra
- Kuu kasum 12,2 EURm ja ROE 23,1%
- Puhaskasum finantsplaanist 20,2 EURm ees. Finantsplaan püsib

* Omakapitali tootluse suhtarv baseerub AS LHV Group omanikele omistatud kasumil ja omakapitalil

Klientide aktiivsus aitas kaasa tugevatele tulemustele

Finantstulemus, EURt	13 kuud	aug.24	YTD24	YTD23	FP YTD	Δ YTD FP
Netotulud kokku, sh.		23 131	184 499	166 536	164 075	+20 425
Neto intressitulu		20 006	160 833	148 831	138 734	+22 099
Neto teenustasutulu		2 712	22 130	16 446	24 611	-2 481
Kulud kokku		8 057	60 822	55 248	59 664	+1 159
Kasum enne allahindlusi		15 075	123 677	111 288	104 411	+19 266
Laenude ja võlakirjade allahindlus		1 306	11 858	855	13 729	-1 872
Tulumaksukulu		1 960	16 235	14 612	13 165	+3 071
Puhaskasum		11 809	95 584	95 821	77 517	+18 067
Ärimahud, EURm	13 kuud	aug.24	YTD24	YTD23	FP YTD	Δ YTD FP
Klientide hoiused		5 769	5 769	5 243	5 962	-193
sh finantsvahendajate hoiused		1 015	1 015	971	1 060	-45
Laenud klientidele (neto)		3 875	3 875	3 412	3 594	+280
Võtmenäitajad	13 kuud	aug.24	YTD24	YTD23	FP YTD	Δ YTD FP
Kulu / tulu suhe (C/I)		34,8%	33,0%	33,2%	36,4%	-3,4 pp
Neto intressimarginaal (NIM)		3,4%	3,5%	3,6%	3,0%	+0,5 pp

- Pangaklientide arv kasvas 3600 võrra
- Laenuportfell kasvas 50 EURm võrra, sh jaelaenud 36 EURm ja ettevõtete laenud 14 EURm võrra
- Hoiused kasvasid 172 EURm võrra, sh tavaklientide hoiused 40 EURm ja finantsvahendajate hoiused 93 EURm võrra. Ühtlasi lõpetasime platvormihoiuste mahu vähendamise – kuine kasv 35 EURm
- Krediidikvaliteet püsib heal tasemel, mistõttu allahindlused plaanitust madalamad

Laenude ja hoiuste ajalooliselt kiireim kasv

Finantstulemus, EURt	13 kuud	aug.24	YTD24	YTD23	FP YTD	Δ YTD FP
Netotulud kokku, sh.		3 434	29 895	20 477	32 506	-2 611
Neto intressitulu		2 583	23 163	16 112	28 709	-5 546
Neto teenustasutulu		863	6 685	4 424	3 797	+2 888
Muu netotulu		-12	48	-59	0	+48
Kulud kokku		3 096	24 686	19 815	22 302	+2 384
Kasum enne allahindlusi		337	5 209	662	10 204	-4 994
Laenude ja võlakirjade allahindlus		320	368	134	171	+197
Tulumaksukulu		4	-786	0	186	-971
Puhaskasum		13	5 627	528	9 847	-4 220
Ärimahud, EURm	13 kuud	aug.24	YTD24	YTD23	FP YTD	Δ YTD FP
Klientide hoiused		585	585	145	609	-24
Laenud klientidele (neto)		207	207	55	221	-14
Võtmenäitajad	13 kuud	aug.24	YTD24	YTD23	FP YTD	Δ YTD FP
Kulu / tulu suhe (C/I)		90,2%	82,6%	96,8%	68,6%	+14,0 pp
Neto intressimarginaal (NIM)		4,9%	6,8%	12,8%	8,2%	-1,4 pp














- Laenuportfell kasvas 37 EURm võrra. Krediidikomitees heaks kiidetud, kuid veel väljastamata laene 148 EURm ulatuses. Laenuvõlgused puuduvad
- Platvormide hoiused kasvasid 86 EURm võrra. Kokku üle 8600 hoiustaja
- Neto intressitulud planeeritust madalamad tulenevalt väiksemast laenuportfelligist ja finantsvahendajate hoiustest
- Kulud suuremad tulenevalt aktiivsest jaepanganduse pakkumise arendamisest. Mobiilirakenduse avamine oma töötajatele oktoobrist

Puhaskasum pärast kaheksat kuud vastavalt finantsplaanile

Finantstulemus, EURt	13 kuud	aug.24	YTD24	YTD23	FP YTD	Δ YTD FP
Netotulud kokku		765	5 954	5 867	6 056	-102
Tegevuskulud kokku		510	4 756	4 587	4 770	-13
Ärikasum		255	1 197	1 281	1 286	-89
Netofinantstulud		-15	455	204	369	+87
Tulumaksukulu		0	801	488	801	-0
Puhaskasum		240	852	996	854	-2
Ärimahud	13 kuud	aug.24	YTD24	YTD23	FP YTD	Δ YTD FP
Fondide maht, EURm		1 558	1 558	1 501	1 610	-52
Aktiivsete lls klientide arv, tuh.		118	118	127	120	-2
Võtmenäitajad	13 kuud	aug.24	YTD24	YTD23	FP YTD	Δ YTD FP
Kulu / tulu suhe (C/I)		68,0%	74,2%	75,5%	74,2%	-0,0 pp
Fondide keskmine tootlus		-0,3%	6,8%	3,8%	5,0%	+1,8 pp

- Kuu algas suurematel turgudel kerge ehmatusega, kuid lõppes eelmise kuuga sarnasel tasemel
- M ja XL tõusid kuuga vastavalt 0,2% ja 0,1%, L langes 0,3%. Indeks langes 0,8%, Roheline kaotas väärtuses 3,6%. Tugev kuu konservatiivsetele fondidele – nii S kui XS tõusid 0,6%
- Võrdlusindeksi kasv augustis võrreldes aasta varasemaga 5,7%
- Jätkub II samba maksete suurendamine, augusti lõpuks avalduse esitanud 7300 klienti

Võtmenäitajad jätkavad positiivses joones

Finantstulemus, EURt	13 kuud	aug.24	YTD24	YTD23	FP YTD	Δ YTD FP
Neto teenitud preemiad		3 005	22 601	16 105	21 625	+976
Vahendustasud		394	2 922	1 853	2 625	+297
Bruto tekkinud kahjud		1 964	14 746	10 847	13 615	+1 131
Tegevuskulud		413	3 575,591	3 005	3 929	-354
Kindlustustegevus edasikindlustuseta		234	1 357	400	1 455	-98
Edasikindlustuse tulem		138	690	655	897	-207
Kindlustustegevuse tulem kokku		96	667	-255	559	+109
Muud tegevustulud ja -kulud		33	265	0	46	+219
Puhaskasum		129	932	-254	605	+327
Ärimahud, EURt	13 kuud	aug.24	YTD24	YTD23	FP YTD	Δ YTD FP
Sõlmitud lepingute preemiad		2 262	25 476	20 604	24 980	+495
Klientide arv (tuhat)		168	168	160	na	na
Võtmenäitajad	13 kuud	aug.24	YTD24	YTD23	FP YTD	Δ YTD FP
Neto kahjusuhe		67,4%	65,9%	70,0%	64,6%	+1,3 pp
Neto kulusuhe		28,7%	30,9%	32,3%	32,7%	-1,9 pp

- Sõlmiti 15 600 uut kindlustuslepingut mahuga 2,2 EURm. Müügiaktiivsus augustis madal
- Kehtivate lepingute arv jätkuvalt kasvamas, jõudes kuu lõpuks 244 000 poliisini
- Kahjujuhtumeid hüvitati summas 1,8 EURm. Kahjujuhtumite arv stabiilne
- Neto kahjusuhe kuises võrdluses veidi kõrgem, kulusuhe planeeritust madalam. Kasumlikusse osas edestame eesmärke

Madis Toomsalu

LHV Group juhatuse esimees
madis.toomsalu@lhv.ee

Meelis Paakspuu

LHV Group finantsjuht
meelis.paakspuu@lhv.ee