

ÅRSRAPPORT 2020



Fynske Bank
Centrumpladsen 19
5700 Svendborg
Cvr.nr. 25 80 28 88

INDHOLDSFORTEGNELSE

Indhold	Side
Til vores aktionærer	3
Ledelsesberetning	
Udvalgte hoved- og nøgletal - koncern	4
Regnskabsberetning.....	5
Kapitalgrundlag og kapitalstyring.....	8
Risikoforhold og risikostyring	10
Aktionærforhold	11
Koncernforhold	12
Organisation og selskabsledelse	13
Ledeshverv bestyrelse og direktion	16
Samfundsansvar (CSR)	21
Årsregnskabet m.v.	
Årsregnskab for koncern	
Resultatopgørelse og totalindkomstopgørelse – koncern	22
Balance – koncern	23
Egenkapitalopgørelse – koncern	24
Pengestrømsopgørelse – koncern	25
Noter – koncern	27
5 års hoved- og nøgletal – koncern	50
Kvartalssammenligning - koncern (ikke revideret)	51
Årsregnskab for moderselskab	
Resultatopgørelse og totalindkomstopgørelse – moderselskab	52
Balance – moderselskab	53
Egenkapitalopgørelse – moderselskab	54
Noter – moderselskab	56
5 års hoved- og nøgletal – moderselskab	72
Kvartalssammenligning - moderselskab (ikke revideret)	73
Påtegninger	
Ledelsespåtegning	74
Intern revisions erklæringer.....	75
Den uafhængige revisions revisionspåtegning	76
Øvrige oplysninger	
Nøgletalsdefinitioner	78
Repræsentantskab	79
Selskabsoplysninger	80

Årets resultat

Årets resultat før skat udgør 42,7 mio. kr. hvilket dermed er i den øvre del af ledelsens seneste udmeldte forventning til årets resultat.



Året 2020 vil blive husket for det verdensomspændende udbrud af COVID-19. Også i Danmark har COVID-19 været alt overskyggende i 2020. I marts måned var COVID-19 så udbredt, at myndighederne lukkede store dele af det danske erhvervs- og kulturliv ned og først i starten af april påbegyndte myndighederne en delvis genåbning af landet. Store dele af året 2020 har således været ramt af restriktioner i form af forsamlingsforbud, afstandskrav, hjemmearbejde og aflysning af kulturaktiviteter m.m., hvilket har haft konsekvenser for os alle både som privatpersoner og for landets virksomheder og dermed vores arbejdspladser.

Fynske Bank har ad flere omgange måtte lukke adgangen til filialerne for vores kunder, haft restriktioner på afholdelse af fysiske kundemøder og har på mange måder holdt en afstand til vores kunder, som ikke ligger i tråd med bankens værdier. Vi har bestræbt os på at reducere generne ved de mange restriktioner og foranstaltninger til at undgå smittespredning, så de trods alt blev så begrænsede som muligt. Vi håber, at vores kunder har oplevet det på samme måde og ser frem til, at vi igen kan byde kunder velkomne i vores filialer under mere normale omstændigheder.

Myndighederne har ad flere omgange opfordret arbejdsgiverne til at lade så mange medarbejdere som muligt arbejde hjemmefra. Fynske Bank har i videst muligt omfang efterlevet myndighedernes anbefalinger, herunder at bede vores medarbejdere arbejde hjemme.

De mange indgreb og restriktioner har påvirket aktivitetsniveauet og omsætningen i banken. Særligt de mange hjælpepakker, som har været uvurderlige i bestræbelserne på at bibeholde virksomheder og arbejdspladser, samt det generelt lavere aktivitetsniveau i samfundet som følge af COVID-19, har kunnet mærkes på erhvervsudlånet, som har ligget mærkbart under det forventede. Det er ledelsens forventning, at dette billede vil fortsætte igennem 2021.

Ledelsen finder årets resultatet tilfredsstillende under de aktuelle markedsvilkår.

Bankernes traditionelle forretningsmodel er under pres. De tiltagende krav til bankernes kapitalisering, det lave rentemiljø, og de kontinuerligt stigende krav til compliance og it-understøttelse indebærer, at Fynske Bank, i lighed med den øvrige del af sektoren, har udfordrede vilkår for at opretholde en indtjening på niveau med de foregående år.

Det aktuelle rentemiljø indebærer generelt, at de danske pengeinstitutter taber penge på indlånet fra store dele af deres kunder. Med baggrund heri og med virkning fra 1. maj 2020 indførte Fynske Bank negative renter på indlån for bankens privatkunder.

Banken sammenlagde i 2020 filialerne i Glamsbjerg og Hesselager med filialerne i henholdsvis Assens og Svendborg. Sammenlægningen er forløbet som forventet og har givet banken bedre muligheder for at opretholde gode faglige miljøer til gavn for både kunder og medarbejdere.

Fynske Bank vil i de kommende år have fokus på effektivisering, samarbejde på tværs af sektoren samt nye indtjeningsområder.

Finanstilsyn

Finanstilsynet gennemførte i februar 2020 en undersøgelse af bankens risikoklassifikation af privat- og erhvervs-kunder, samt en ordi-

nær inspektion i 2. halvår af 2020. Finanstilsynet var generelt enige i bankens risikoklassifikation af kunderne samt i bankens opgørelse af nedskrivninger. Bankens opgørelse af nedskrivninger blev fastholdt. For yderligere information henvises til Finanstilsynets redegørelser, der kan findes på Fynske Banks hjemmeside www.fynskebank.dk/investor-relations/finanstilsynes-redegørelser/.

Kundefokus

Bankens seneste strategi "Vision 2020" skulle i 2020 have været afløst af en opdateret strategi 2023. Vedtagelsen af en ny strategi er igangsat, men som en konsekvens af COVID-19 har ledelsen måtte gentænke strategiprocesen. Med fokus på effektivisering og styrket indtjening, er målsætningen løbende at indfri delmål. Den fremadrettede strategi vil fortsat være forankret i, at vi er en lokalt funderet bank, med fokus på vores primære interessenter; Kunder, medarbejdere, aktionærer og samfundsinteresserne i de lokalområder, som vi opererer i. Vi tilstræber altid at give kunden den bedste oplevelse, når de møder os, såvel i de fysiske møder som når kunderne møder os digitalt.

Som en integreret del af erhvervs livet i vores markedsområde tilstræber vi, hvor det er muligt og økonomisk ansvarligt, at gøre forretning med egne kunder, samt virksomheder der virker i samme område. Vi er overbeviste om, at det er til gavn for både vores interessenter og banken ud fra motto'et "sammen gør vi hinanden stærkere".

Kundefokus giver tilfredse kunder og tilfredse kunder giver tilgang af nye kunder. Dette udgangspunkt har også i 2020 medført en tilfredsstillende tilgang af mere end 2.000 nye kunder.

Digitalisering og procesoptimering

Som et af vores strategiske resultatmål arbejder vi målrettet på at øge effektiviteten og produktiviteten. Dette sker blandt andet gennem fortsat digitalisering af såvel interne arbejdsprocesser samt tiltag på kundesiden.

Med vores fokus på digitalisering og produktudvikling ønsker vi både at optimere de interne processer og at gøre det hurtigere, nemmere og mere bekvemt for kunderne at udføre sine bankforretninger.

Afkast til aktionærerne

I Fynske Bank arbejder vi for et afbalanceret forhold mellem risiko, kapitalgrundlag og kapitalkrav, hvilket giver tryghed for såvel kunder, medarbejdere og aktionærer.

Over de kommende år indfases konsekvenserne af en række lovkrav vedrørende opgørelse af kapitalgrundlag og kapitalkrav. Lovkravene omfatter blandt andet øget krav til nedskrivningsegnede passiver (NEP-krav), krav til kapitalbevaringsbuffer, indfasning af den kontracykliske buffer samt den kommende implementering af CRD V (det europæiske kapitalkravsdirektiv). For sidstnævnte kendes effekten endnu ikke fuldt ud, hvorfor den langsigtede kapitalplanlægning er behæftet med usikkerhed.

En fortsat solid kapitaloverdækning er afgørende for, at vi som bank har frihedsgrader til at udvikle banken samt gennemføre potentielle fremtidige strategiske tiltag.

Med baggrund i bankens resultat for 2020 samt ledelsens vurdering af de kommende kapitalkrav, og under hensyntagen til den ovenfor nævnte usikkerhed, indstiller bestyrelsen til generalforsamlingen, at der i overensstemmelse med bankens vedtagne udbyttepolitik udbetales et udbytte for 2020 på 1,58 kr. pr. aktie svarende til 12 mio. kr.

Engagerede medarbejdere

Slutteligt, men ikke mindst væsentligt, skal der udtrykkes en stor tak til bankens kompetente og engagerede medarbejdere. Primært ved deres dygtige indsats har det været muligt at iværksætte de mange initiativer, skabe de gode resultater og opnå høj kundetilfredshed.


Peter Cederfeld de Simonsen
Bestyrelsesformand


Petter Blondeau Rasmussen
Administrerende direktør

LEDELSESBERETNING

UDVALGTE HOVED- OG NØGLETAL - KONCERN

5-års oversigt (1.000 kr. *)

Resultatopgørelse	2020	2019	2018	2017	2016
Netto renteindtægter	136.119	141.727	146.109	152.724	159.920
Netto rente- og gebyrindtægter	249.411	264.153	255.990	257.593	258.635
Kursreguleringer	24.641	33.952	40.926	16.775	31.488
Andre driftsindtægter	6.308	7.124	6.832	12.541	21.781
Udgifter til personale og administration	220.690	220.975	205.097	193.080	191.661
Af- og nedskrivninger på immaterielle og materielle aktiver	3.930	4.951	11.213	12.045	11.990
Andre driftsudgifter (ekskl. bidrag til indskydergarantifonden og afviklingsformuen)	253	600	1.747	1.282	2.307
Nedskrivninger på udlån og tilgodehavender	15.176	-6.828	-4.393	-8.556	22.067
Resultat af kapitalandele i associerede og tilknyttede virksomheder	2.858	2.600	3.047	2.776	4.118
Bidrag til indskydergarantifonden og afviklingsformuen	498	321	370	372	373
Resultat før skat	42.671	87.810	92.761	91.462	87.624
Skat	6.620	11.604	9.270	16.768	14.695
Årets resultat	36.051	76.206	83.491	74.694	72.929
Balance					
Udlån	2.817.730	3.017.560	3.190.021	3.038.189	2.911.687
Indlån og anden gæld	6.078.113	5.550.364	5.359.921	4.876.012	4.696.279
Indlån i puljeordninger	648.801	596.836	491.670	484.355	404.992
Egenkapital	1.148.242	1.108.684	1.041.841	979.876	927.550
Balance	8.146.148	7.524.846	7.128.979	6.572.063	6.289.846
Ikke-balanceførte poster					
Garantier	1.658.401	1.560.796	1.344.334	1.520.079	1.229.395
Nøgletal					
Kapitalprocent	25,9 %	24,0 %	22,2 %	21,9 %	20,8 %
Kernekapitalprocent	25,9 %	24,0 %	22,2 %	21,9 %	20,8 %
Egenkapitalforrentning før skat	3,8 %	8,2 %	9,3 %	9,6 %	9,8 %
Egenkapitalforrentning efter skat	3,2 %	7,1 %	8,4 %	7,8 %	8,1 %
Udlån i forhold til indlån	45,4 %	53,0 %	58,8 %	61,1 %	62,0 %
LCR-brøk	312,0 %	267,0 %	301,0 %	174,0 %	185,0 %

*) Som følge af implementeringen af IFRS 9 i 2018 med fremadrettet effekt, er der ikke sammenlignelighed mellem årene 2018-2020 og 2016-2017, samt som følge af implementeringen af IFRS 16 er der ikke sammenlignelighed mellem før og efter 1.1.2019.

REGNSKABSBERETNING

Hovedaktiviteter

Fynske Bank er en lokal full-service detailbank med privatkunder samt mindre og mellemstore erhvervsvirksomheder som primære målgrupper. Hovedaktiviteterne er almindelige bankforretninger, som består af indlån, udlån, garantistillelser, handel med værdipapirer og valuta samt rådgivning vedrørende finansiering, pension, investering og bolighandel m.v.

Fynske Banks primære markedsområde er Fyn og Trekantområdet.

Gennem medejerskabet i Leasing Fyn Bank A/S udbydes produkter inden for finansiel leasing rettet mod erhvervslivet i hele landet.

Bankens forretninger med udlandet begrænser sig til kundernes behov for transaktioner, låneoptagelse i valuta, investeringer eller risikoafdækning.

Koncernregnskabet indeholder driften af moderselskabet Fynske Bank A/S samt datterselskaberne Leasing Fyn Svendborg A/S, Ejendomsselskabet Centrumpladsen, Svendborg ApS og Ejendomsselskabet Trindholmsgade Kolding ApS.

Med mindre andet specifikt er nævnt, vil grafer, tal og tekst i denne ledelsesberetning omhandle koncernen.

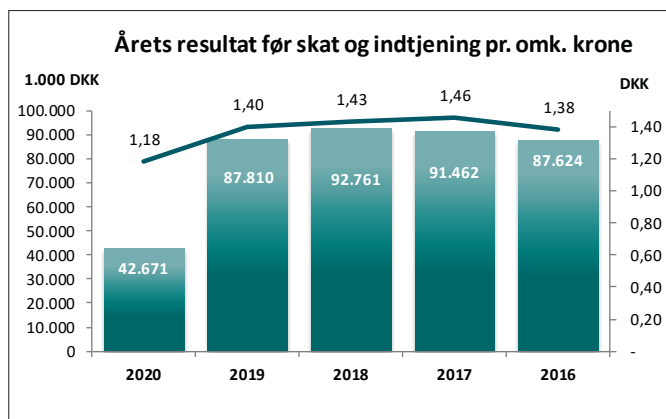
Udvikling i 2020

Årets resultat før skat blev på 42,7 mio. kr. mod et resultat på 87,8 mio. kr. i 2019. Efter skat udgør resultatet 36,1 mio. kr. mod 76,2 mio. kr. i 2019. Årets resultat er dermed i den øvre del af ledelsens forventning til årets resultat før skat på 35 til 45 mio. kr. jf. selskabsmeddelelse nr. 2020/14 og periodemeddelelse 2020/15.

Udviklingen i koncernens kerneforretning vedrørende ind- og udlånsvirksomhed er påvirket af det lave renteniveau i et konkurrencepræget marked. Koncernen har via negative rentesatser på indlån kompenseret delvist for de fortsat faldende renteindtægter fra udlån.

Udviklingen i årets resultat i forhold til sidste år kan blandt andet henføres til:

- nettorenteindtægter falder med 4,0 %
- netto gebyrer og provisionsindtægter falder med 5,2 %
- kursreguleringer på 22,5 mio. kr. mod 34,0 mio. kr. i 2019
- nedskrivninger på udlån og tilgodehavender på 15,2 mio. kr. inkl. ledelsesmæssigt skøn på 23,9 mio. kr. mod en tilbageførsel på 6,8 mio. kr. i 2019.



Indtjeningen pr. omkostningskrone udgør 1,18, hvilket afspejler nedgangen i rente- og gebyrindtægter i et konkurrencepræget marked, som er påvirket af det fortsatte lave renteniveau, samt øgede omkostninger til administration som følge af lov/sektorkrav.

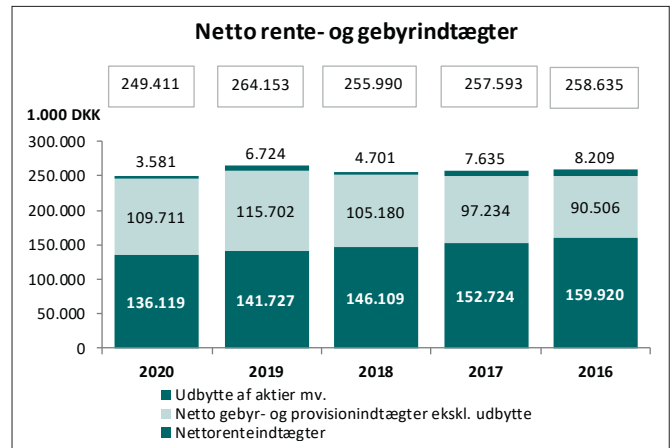
Resultatopgørelsen

I lighed med de seneste år har 2020 været præget af et lavt renteniveau samt skærpet konkurrence.

De samlede renteindtægter falder med 5,6 mio. kr. i 2020 i forhold til 2019. Renteindtægter af udlån falder med 15,6 mio. kr. primært som følge af udviklingen i udlånsvolumen.

Renteindtægter af obligationer er 1,6 mio. kr. mindre end i 2019, hvilket kan henføres til et faldende renteniveau. Obligationsbeholdningen er i 2020, afledt af stigningen i kundernes indlån, øget med 627 mio. kr.

Det lave renteniveau påvirker tillige renteudgifterne. Banken indførte negative rentesatser på indlån fra privatkunder i maj 2020 og negative rentesatser omfatter dermed både erhvervs- og privatkunder. Renteindtægter fra indlån udgør 12,4 mio. kr. i 2020, mod 1,1 mio. kr. i 2019, hvor der blev indført negative rentesatser for bankens erhvervs-kunder i december. Renteudgifterne falder med 1,9 mio. kr. i 2020 i forhold til året før på trods af, at indlån ekskl. indlån i puljeordninger i 2020 er steget med i 528 mio. kr. eller 9,5 % i forhold til 2019.



Netto gebyr- og provisionsindtægter ekskl. udbytte er i 2020 reduceret med 6,0 mio. kr. i forhold til 2019. Reduktionen kan hovedsageligt henføres til, at der i 2019 var en meget høj aktivitet inden for boligfinansiering, samt at gebyrindtægterne i 2019 var positivt påvirket af en justering af periodiseringen af gebyrerne på investeringsområdet.

Der er således realiseret en samlet netto rente- og gebyrindtægt på 249,4 mio. kr. i forhold til 264,2 mio. kr. i 2019.

Andre driftsindtægter på 6,3 mio. kr. kan primært henføres til tilbageførte afskrivninger ved realisation af leasingaktiver. Andre driftsindtægter udgjorde i 2019 i alt 7,1 mio. kr.

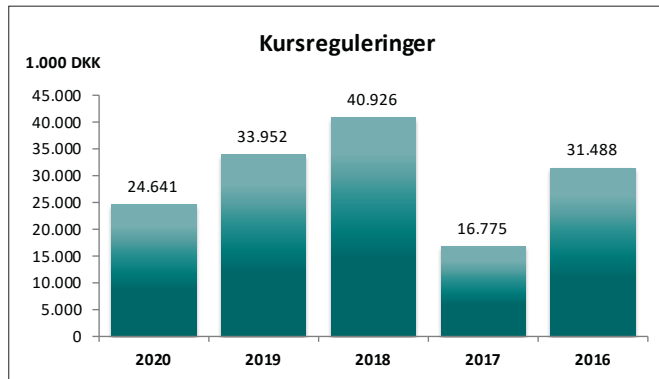
Udgifterne til personale og administration udgør 220,7 mio. kr. hvilket er marginalt mindre end i 2019, hvor personale og administrationsomkostningerne udgjorde 221,0 mio. kr.

Personaleomkostningerne er øget med 0,5 mio. kr. svarende til 0,4 % i forhold til 2019. Banken har i 2020 sammenlagt filialerne i Hesse-lager og i Glamsbjerg med filialerne i henholdsvis Svendborg og Assens. Derudover har udviklingen i kundernes anvendelse af kontanter medført en lukning af kontantfunktionerne i flere filialer. Samlet set har de deraf følgende organisationstilpasninger betydet en reduktion i omkostningerne på niveau med de overenskomstmæssige lønstigninger og den højere lønsumsafgiftssats. Der er afholdt engangsomkostninger i forbindelse med fratrædelser på 2,7 mio. kr.

Administrationsomkostningerne udgør 91,5 mio. kr. mod 92,5 mio. kr. i 2019. Reduktionen i omkostningerne dækker over fortsat øgede omkostninger og investeringer til it i bankens datacentral, hvilket mere end modsvares af besparelser på omkostninger til øvrige administrationsomkostninger. Det lavere omkostningsniveau er i stor udstrækning relateret til et lavere aktivitetsniveau som følge af de mange re-

striktioner i løbet af 2020 forårsaget af COVID-19, samt at banken i 2019 udgiftsførte 2,9 mio. kr. i forbindelse med afgørelsen af en moms-sag tilbage fra 2012.

Afskrivninger på materielle og immaterielle aktiver udgør 3,9 mio. kr. mod 5,0 mio. kr. i 2019.



Kursreguleringer udgør 24,6 mio. kr. i 2020 i forhold til 34,0 mio. kr. i 2019. Faldet i kursreguleringen kan primært henføres til, at banken i 2019 solgte 75 % af bankens aktier i Sparinvest Holding, hvilket havde en positiv påvirkning på 17,7 mio. kr. Handelsbeholdningen af obligationer og aktier har henholdsvis givet en negativ kursregulering på 0,8 mio. kr. og en positiv kursregulering på 5,9 mio. kr., inkl. kursreguleringen af afledte finansielle instrumenter anvendt til risikoafdækning heraf, mod et samlet kurstab på handelsbeholdningen på 4,9 mio. kr. i 2019. Kursregulering af valuta udgør en gevinst på 3,7 mio. kr. mod 4,4 mio. kr. i 2019. Kursregulering af investeringsejendomme udgør 2,1 mio. kr.

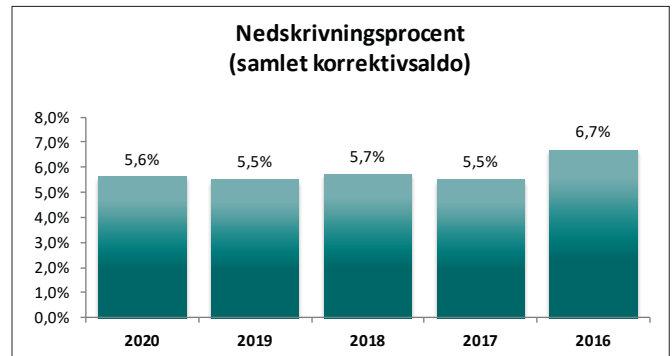
De modelvise nedskrivninger i relation til IFRS9, som bygger på kundernes adfærd og betalingsmønstre, har endnu ikke givet sig udslag i højere tabssandsynligheder (PD'er) og dermed heller ikke i højere forventede nedskrivninger. Samtidigt hermed tager de økonomiske prognoser, og dermed også modelunderstøttelsen til fastsættelse af de fremadskuende justeringsfaktorer, som anvendes til at justere nedskrivningerne med baggrund i forventningerne til den økonomiske udvikling, allerede nu højde for, at vi i forbindelse med COVID-19 oplever en konjunkturedgang og i de kommende år forventer en konjunkturoppgang. Dermed giver modellen for fremadskuende justeringsfaktorer alt andet lige en reduktion af de beregnede forventede nedskrivninger.

Ledelsen har på baggrund af nedskrivningsmodellens udfordringer med at afspejle de helt særlige forhold, der er opstået som følge af COVID-19 og statens hjælpepakker til erhvervslivet, tilpasset grundlaget for justeringen af de forventede nedskrivninger i relation til udviklingen i økonomien, således at justeringen medfører en forøgelse af de beregnede nedskrivninger med 3,9 mio. kr. Derudover har ledelsen pga. af et ledelsesmæssigt skøn nedskrevet yderligere 23,9 mio. kr. relateret til brancher, som ledelsen vurderer særligt påvirkes heraf. Det ledelsesmæssige skøn er grundet de særlige omstændigheder forbundet med stor usikkerhed. Der henvises til note 11 for yderligere detaljer herom.

Nedskrivningerne på udlån og tilgodehavender udgør i 2020 15,2 mio. kr. inkl. ovennævnte tillæg, mod en tilbageførsel på 6,8 mio. kr. i 2019. Årets nedskrivninger er som nævnt påvirket af de forventede afledte effekter af COVID-19 og nedskrivningerne relateret hertil udgør ca. 40 mio. kr. inkl. det ledelsesmæssige skøn på 23,9 mio. kr. til imødegåelse af følgerne heraf.

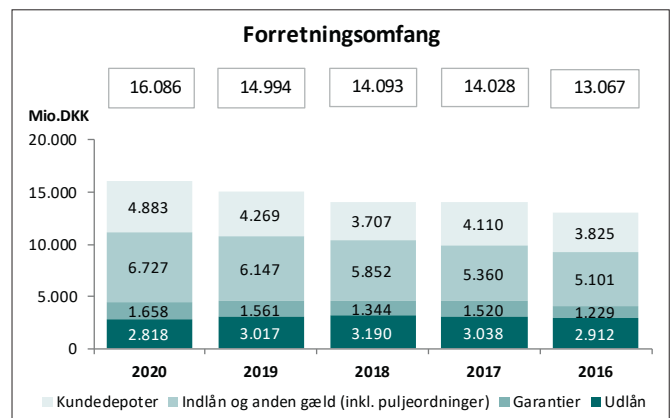
Effekten af COVID-19 har endnu ikke materialiseret sig i udlånsporteføljen. Boniteten er fortsat stærk og den gennemsnitlige bonitet på bankens kunder har også i 2020 vist en positiv udvikling.

Koncernens samlede nedskrivninger udgør 5,6 % af udlån og garantier.



Balancen

Balancesummen er på 8.146 mio. kr. og er i forhold til ultimo 2019 forøget med 621 mio. kr.

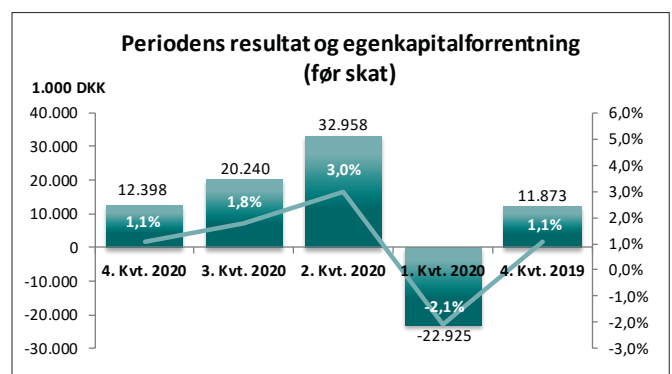


Koncernens samlede forretningsomfang udgør 16.086 mio. kr. mod 14.994 mio. kr. i 2019. Væksten stammer primært fra indlån, værdien af kundernes depotindestående samt garantier. Udlånet er i løbet af 2020 reduceret med 200 mio. kr. Det samlede forretningsomfang er øget med 7,3 % i forhold til ultimo 2019.

Egenbeholdningen af obligationer og aktier udgør 3.873 mio. kr. ultimo 2020 mod 3.221 mio. kr. i 2019. Beholdningen er øget med 652 mio. kr., der primært udgøres af obligationer. I bankens aktiebeholdning på 264 mio. kr. indgår aktiebesiddelser i fællesejede sektorselskaber med 234 mio. kr.

Indlån (inkl. puljeordninger) udgør 6.727 mio. kr., hvilket er en stigning på 580 mio. kr. i forhold til 2019.

Resultat i 4. kvartal 2020



Resultatet før skat for 4. kvartal 2020 udgør 12,4 mio. kr. mod 20,2 mio. kr. i 3. kvartal 2020. Udviklingen i resultatet fra 3. kvartal 2020 til 4. kvartal 2020 er primært påvirket af nedskrivningerne der udgør 7,7 mio. kr. i 4. kvartal mod en tilbageførsel på 0,5 mio. kr. i 3. kvartal.



Eventualforpligtelser

Eventualforpligtelser består primært af garantier. Garantier udgør ved årets udgang i alt 1.658 mio. kr. mod 1.561 mio. kr. ved udgangen af 2019. Stigningen i garantier kan henføres til en forøgelse af bankens afgivne finansgarantier, som typisk er garantier banken stiller i forbindelse med hjemtagelse af realkreditlån, udbetaling af forhåndslån og lignende.

Usikkerhed ved indregning og måling

De væsentligste skøn vedrører vurdering af indikation på kreditforringelse samt nedskrivninger på udlån og tilgodehavender og hensættelser til tab på garantier m.v.

Herudover knytter der sig skøn og usikkerhed til værdiansættelse af unoterede værdipapirer (der primært består af sektoraktier), hvor værdiansættelsen kun i mindre grad bygger på observerbare markedsd-data.

Der henvises i øvrigt til note 2.

Væsentlige hændelser efter regnskabsårets afslutning

Der er ikke efter regnskabsårets afslutning truffet beslutninger eller indtrådt hændelser, der i væsentligt omfang påvirker moderselskabets eller koncernens resultat eller finansielle stilling.

Anvendelse af overskuddet / fastsættelse af udbytte

Fastsættelse af udbytter skal ske under hensyntagen til koncernens langsigtede kapitalplanlægning. I kapitalplanlægningen er der så vidt muligt taget hensyn til fremtidige krav og regler.

I 2019 begyndte indfasningen af nye kapitalkrav vedrørende nedskrivningseggede passiver (NEP-krav). For Fynske Bank har Finanstilsynet meddelt et NEP-tillæg ved fuld indfasning (tillæg udover det individuelle solvensbehov) på 4,6 %-point.

Kapitalbevaringsbufferen udgør 2,5 %-point. Den kontracykliske buffer, der fastsættes af erhvervsministeren efter indstilling fra Det Systemiske Risikoråd, er ved udgangen af 2020 fastsat til 0,0 %-point. Den kontracykliske buffer kan udgøre op til i alt 2,5 %-point.

CRD V implementeres inden for en kortere årrække. Det forventes, at CRD V vil medføre øgede kapitalkrav på blandt andet markedsrisikoområdet. Detaljerne i CRD V kendes ikke på nuværende tidspunkt og det er derfor ikke muligt at kvantificere effekten heraf.

Fynske Bank ønsker at fastholde en solid kapitaloverdækning med en tilstrækkelig stærk buffer i forhold til de lovmæssige krav. Fynske Bank ønsker en kapitaloverdækning på et niveau, hvor banken også i fremtiden har kapitalmæssig styrke til at udvikle banken samt frihedsgrader til at gennemføre potentielle fremtidige strategiske tiltag.

Kapitalplanlægningen er behæftet med væsentlig usikkerhed, da flere dele af de kommende regler som anført endnu ikke kendes. Under forudsætning af en uændret kapitalstruktur, og under hensyntagen til

bufferkrav til kapitalen i forbindelse med bankens afviklingsberedskab og genopretningsplan, vurderer ledelsen på nuværende tidspunkt, at koncernen frem til år 2023 skal opretholde en kapitalprocent i niveauet 24 % til 26 %.

Under hensyntagen til de fremtidige kapitalkrav og til den aktuelle usikkerhed om effekten af de kommende lovkrav, indstiller bestyrelsen til, at der udloddes et udbytte på 12,0 mio. kr. for 2020.

Forventninger til 2021

Forventningerne til koncernens resultat for 2021 hviler bl.a. på en forudsætning om en fortsat låneefterspørgsel, tilgang af nye kunder samt et højere niveau for bankens øvrige aktivitetsafhængige indtjeningsområder i forhold til 2020.

Der forventes fortsat intens konkurrence og produktinnovation i den finansielle sektor. Påvirkningen heraf forventes dog at være aftagende i styrke, og der forventes dermed et yderligere, om end begrænset, pres på rentemarginalen.

Medarbejderkapaciteten forventes at kunne holdes på det nuværende niveau. Personaleomkostningerne vil dermed primært blive påvirket af de generelle lønstigninger og stigningen i lønsumsafgiften. Der forventes fortsat betydelige stigninger i administrationsomkostningerne, primært som en konsekvens af yderligere investeringer i it og digitalisering, der er en konsekvens af den fortsat stigende regulering af sektoren.

Kursreguleringerne forventes realiseret på et lavere niveau i 2021 end i 2020. Der forventes en netto negativ kursregulering på koncernens handelsbeholdning af aktier og obligationer. Inkl. kursreguleringen af anlægsbeholdningen af aktier er forventningen en positiv kursregulering af bankens værdipapirbeholdning.

Nedskrivningerne forventes at udgøre en udgift, men dog mindre end nedskrivningerne i 2020, som var væsentligt påvirket af forventningerne til øget nedskrivninger som følge af COVID-19.

På baggrund af ovenstående forventes et resultat før skat for koncernen i niveauet 30 - 40 mio. kr. for 2021.

Udsigterne for såvel den nationale som den internationale økonomi er fortsat forbundet med stor usikkerhed, bl.a. som følge af COVID-19, hvilket medfører, at Fynske Banks forventninger ligeledes er behæftet med usikkerhed.



KAPITALGRUNDLAG OG KAPITALSTYRING

Kapitalgrundlag

Ultimo 2020 udgør den samlede egenkapital 1.148,2 mio. kr. mod 1.108,7 mio. kr. ved udgangen af 2019. Aktiekapitalen udgør ved udgangen af 2020 i alt 75.810.000 kr., som er fordelt på 7.581.000 aktier á kr. 10 pr. stk.

Jævnfør vedtægterne er bestyrelsen bemyndiget til, uden fortegningsret for de eksisterende aktionærer, at forhøje aktiekapitalen ved kontant indskud af en eller flere gange ved tegning af nye aktier med indtil nominelt 1 mio. kr. til en kurs fastsat af bestyrelsen. Udstedelsen kan ske som favøraktier eller fondsaktier. Aktierne kan alene udstedes til bankens medarbejdere. Bemyndigelsen gælder indtil 12. marts 2023.

Bestyrelsen er bemyndiget til, med fortegningsret for de eksisterende aktionærer, at forhøje aktiekapitalen ved kontant indskud af en eller flere gange ved tegning af nye aktier med indtil nominelt 20 mio. kr. til en kurs, der fastsættes af bestyrelsen. Bemyndigelsen gælder indtil 12. marts 2023.

Bestyrelsen kan, indtil næste ordinære generalforsamling, lade banken erhverve egne aktier inden for en samlet pålydende værdi af i alt 10 pct. af aktiekapitalen. I henhold til EU's CRR forordning skal banken årligt indhente Finanstilsynets tilladelse til erhvervelse af egne kapitalandele. Banken har modtaget Finanstilsynets tilladelse til at erhverve egne aktier op til 1,0 % af aktiekapitalen med henblik på køb og salg af bankens aktier.

Koncernen har, fra Fonden for Fynske Bank, modtaget et bindende tilsagn om, på anmodning, at ville tilføre banken kapital med op til 50 mio. kr. Tilsagnet er foreløbigt gældende indtil 12. maj 2022.

Ledelsen vurderer løbende den samlede kapitalplan og -struktur i forhold til koncernens forretningsomfang.



Kapitalstyring

Koncernen anvender standardmetoden for kredit- og markedsrisici samt basisindikatormetoden for operationelle risici. Ledelsen vurderer løbende behovet for, at der i risikostyringen indføres gradvist mere avancerede modeller, hvor det på nuværende tidspunkt vurderes, at der ikke er behov for at anvende mere avancerede metoder til opgørelse af kapital og solvens.

Kapitalgrundlaget udgør ultimo 2020 i alt 1.016 mio. kr., der sammenholdt med de risikoeksponerede poster på i alt 3.921 mio. kr. giver en kapitalprocent på 25,9 %. Kernekapitalprocenten ultimo 2020 udgør ligeledes 25,9 %.

Fynske Bank er kapitalmæssigt velpolstret og de fælles europæiske regler vedrørende solvenskravene, CRD IV forordningen, de maksimale krav til kapitalbuffer og de fuldt indfasede krav til NEP-kapital, opfyldes allerede med det nuværende kapitalgrundlag.

På den baggrund vurderer ledelsen, at kapitalgrundlaget er tilstrækkeligt til at dække den risiko, der påhviler koncernens aktiviteter.

Udover den faktiske solvens, skal banken opgøre bankens individuelle solvensbehov. Til beregning af solvensbehovet anvendes kreditreservationsmetoden. Den anvendte model er udarbejdet af Lokale Pengeinstitutter og tager udgangspunkt i Finanstilsynets "Vejledning om tilstrækkelig kapitalgrundlag og solvensbehov for kreditinstitutter".

Metoden tager udgangspunkt i minimumskravet på 8 pct. af de risikovægtede poster (søjle I-kravet) med tillæg for risici og forhold, som ikke fuldt ud afspejles i opgørelsen af de risikovægtede poster.

I Finanstilsynets vejledning opstilles målepunkter for, hvornår Finanstilsynet som udgangspunkt vurderer, at kapitalkravet i henhold til søjle I ikke er tilstrækkeligt indenfor de enkelte risikoområder, hvorfor der skal afsættes et tillæg i solvensbehovet. Endvidere er der i væsentlig grad opstillet metoder til beregning af tillæggets størrelse indenfor de enkelte risikoområder.

Selvom Finanstilsynet opstiller målepunkter på de fleste områder, vurderer ledelsen på alle områder, om de angivne målepunkter i tilstrækkelig grad tager hensyn til koncernens risici, og om nødvendigt foretages individuelle tilpasninger. Ligeledes vurderer ledelsen kvartalsvist metoden og beregningen af solvensbehovet.

Solvensbehovet er for koncernen ultimo 2020 opgjort til 11,1 %. For moderselskabet udgør solvensbehovet 11,3 %.

	Koncern 2020	Moderselskab 2020
<i>Kapitalprocent</i>		
Kapitalprocent / kernekapitalprocent	25,9 %	26,3 %
Solvensbehov	11,1 %	11,3 %
Kapitaloverdækning før buffer-krav	14,8 %	15,0 %
Kapitalbevaringsbuffer	2,5 %	2,5 %
Konjunkturudligningsbuffer	0,0 %	0,0 %
Kapitaloverdækning efter bufferkrav	12,3 %	12,5 %
NEP-krav	1,5 %	1,5 %
Kapitaloverdækning efter buffer og NEP-krav	10,8 %	11,0 %

Koncernens kapitalprocent er opgjort til 25,9 %, som medfører en overdækning på 12,3 %-point i forhold til solvensbehovet (efter bufferkrav), svarende til 482,1 mio. kr.

For moderselskabet udgør kapitalprocenten 26,3 pct. Overdækningen udgør således 12,5 %-point (efter bufferkrav), svarende til 482,2 mio. kr.

Konjunkturudligningsbufferen, der udgør 0 % ultimo 2020, kan maksimalt udgøre 2,5 %.

NEP-tillægget (nedskrivningsegnete passiver) implementeres løbende i perioden 2019 til 1. juli 2023, hvor NEP-tillægget er fuldt implementeret. NEP-tillægget fastsættes årligt af Finanstilsynet og for Fynske Bank udgør det ved udgangen af 2020 1,5 % stigende til 4,6 % i 2023.

Bankens kapitalberedskab opfylder allerede kapitalkravet til konjunkturbufferen på maksimalt niveau samt NEP-kravet efter fuld implementering.

Opgørelsen af det individuelle solvensbehov er ikke omfattet af den udførte revision.

LEDELSESBERETNING

I henhold til kapitaldækningsbekendtgørelsen skal der offentliggøres en række oplysninger herunder det opgjorte individuelle solvensbehov. Dette sker på hjemmesiden www.fynskebank.dk/risikorapport, hvortil der henvises.

Likviditet

Koncernen råder over et betydeligt likviditetsberedskab. Bankens likviditetsberedskab er ikke, og forventes ikke, at blive mærkbart påvirket af COVID-19.

De europæiske regler vedrørende LCR-kravene (CRD IV forordningen), stiller krav om en LCR brøk på 100 %. Koncernens LCR-brøk udgør 312 % ved udgangen af 2020.

”Tilsynsdiamanten”

Finanstilsynet har med tilsynsdiamanten opstillet 5 pejlemærker for, hvad der som udgangspunkt må anses som værende pengeinstitutvirksomhed med forhøjet risiko.

Tilsynsdiamanten fastlægger særlige risikoområder med angivne grænseværdier, som pengeinstitutterne som udgangspunkt bør ligge inden for.

Koncernen opfylder komfortabelt grænseværdierne, der er opgjort således:

	Koncern 2020	Finanstilsynets grænseværdi
Summen af store engagementer	139,7 %	< 175 %
Udlånsvækst	-6,6 %	< 20 %
Ejendomsseksponeringer	11,6 %	< 25 %
Funding ratio	0,36	< 1,00
Likviditetspejlemærket	377 %	> 100 %

For nærmere definitioner og beregninger henvises til Finanstilsynets hjemmeside: www.finanstilsynet.dk

Kapitalprocentopgørelse

Bankens kapitalprocent opgjort i h.t. CRD IV direktiv (EU-forordning af 26. juni 2013)

	Koncern		Moderselskab	
	2020	2019	2020	2019
1.000 DKK				
Egenkapital	1.148.242	1.108.684	1.148.242	1.108.684
Foreslået udbytte	-11.978	0	-11.978	0
Kapitalandele i den finansielle sektor (uvæsentlige kap.andele)	-106.760	-102.784	-106.757	-102.784
Uudnyttet del af ramme til anskaffelse af egne kap.andele *)	-8.574	-5.881	-8.574	-5.881
Øvrige reguleringer	-4.849	-4.054	-4.816	-4.020
Medregnet hybrid kernekapital	0	0	0	0
Kernekapital efter fradrag	1.016.081	995.965	1.016.117	995.999
Medregnet supplerende kapital	0	0	0	0
Kapitalgrundlag	1.016.081	995.965	1.016.117	995.999
Eksporeringer med kreditrisiko	2.885.582	3.161.388	2.867.600	3.246.124
Eksporeringer med markedsrisiko m.v.	513.129	455.277	513.129	455.277
Eksporeringer med operationel risiko	522.119	526.212	479.175	484.525
Risikoeksponeringer i alt	3.920.830	4.142.877	3.859.904	4.185.926
Kernekapitalprocent	25,9 %	24,0 %	26,3 %	23,8 %
Kapitalprocent	25,9 %	24,0 %	26,3 %	23,8 %

*) den ansøgte ramme til anskaffelse af egne kapitalandele udgør 1,0 %.

RISIKOFORHOLD OG RISIKOSTYRING

Risikoforhold

Koncernens overordnede risikostyring baserer sig på en systematisk identifikation og kategorisering af risici forbundet med driften af koncernens aktiviteter. Koncernens politikker samt overvågnings- og rapporteringssystemer sikrer, at risikoniveauer holdes inden for de af bestyrelsen fastsatte rammer.

De væsentligste risici, der er en integreret del af koncernregnskabet og årsregnskabet, er:

Kreditrisiko, som væsentligst vedrører risikoen for tab på udlån og garantier m.v. som følge af låntagers manglende betalingsevne.

Kreditrisici er knyttet til koncernens kerneforretningsområder og er langt den væsentligste risiko ved koncernens virksomhed.

Den daglige styring af kreditrisici foretages af kunderådgivere. Den overordnede overvågning af den samlede kreditrisiko varetages af kreditafdelingen.

Ledelsen har valgt en strategi for styring af kreditrisikoen, der tilsigter, at koncernen ikke bliver eksponeret uforholdsmæssigt i bestemte brancher samt, at en del af udlånet tilstræbes sikret. Ved nøje vurdering af den enkelte kundes kreditværdighed og ved at sikre en størelsesmæssig spredning af eksponeringerne, tilsigtes det at minimere kreditrisikoen.

Det tilstræbes at få den højst opnåelige sikkerhedsmæssige og solvensmæssige afdækning af eksponeringerne. For at nedbringe kreditrisikoen på udlån tages der som udgangspunkt sikkerhed i fast ejendom, fordringer, løsøre og værdipapirer m.v., og der gennemføres løbende en bonitetsvurdering af den samlede udlånsporteføje.

Sikkerheder i fast ejendom består af pant i ejerboliger (beboelse) og erhvervsjendomme, herunder også boligudlejningsejendomme. Ejerboliger vurderes generelt set at have en høj omsættelighed. Omsætteligheden af erhvervsjendomme afhænger i høj grad af den enkelte ejendoms anvendelsesmuligheder og ikke mindst beliggenhed. Større boligudlejningsejendomme vurderes at have en høj omsættelighed, mens øvrige erhvervsjendomme vurderes at have en omsættelighed på et lavt til middel niveau i det nuværende marked. Børsnoterede værdipapirer og kontant indestående har en høj omsættelighed.

Værdi af kautioner vil afhænge af den enkelte kautionists indkomst- og formueforhold, herunder dennes evne til tilbagebetaling. Kautioner afgivet af private værdiansættes som udgangspunkt til ikke at have nogen sikkerhedsmæssig værdi. Øvrige kautioner, der indregnes med en sikkerhedsmæssig værdi, er primært indgået med offentlige myndigheder, og vurderes at have en høj værdi.

Sikkerhedernes værdiansættelse revurderes som minimum ved den årlige gennemgang af koncernens større eksponeringer og genbevilninger. Der tilstræbes herved en løbende opdateret værdiansættelse af koncernens sikkerheder, der fastsættes efter vurdering af aktivernes realisationsværdier med fradrag af omkostninger til afhændelsen m.v. Sikkerhederne i koncernens landbrugsengagementer er udmålt inden for Finanstilsynets senest udstukne retningslinjer og værdiansættelser, der ligeledes individuelt stresstestes. HA-priser indgår i værdiansættelserne med op til 140 t.kr. Når der konstateres objektiv indikation på kreditforringelse på en eksponering, gennemgås og revurderes modtagne sikkerheder til forventede realisationsværdier efter individuelle værdiansættelser og eksterne vurderinger.

Udlån kan enten være performing eller non-performing. Udlån, som er i restance med mere end 90 dage, bliver som udgangspunkt klassificeret og rapporteret som non-performing. Nedskrivning på non-performing udlån afhænger af en konkret vurdering af tabsrisikoen.

Kreditlempelse defineres som genforhandling af lånevilkår eller restrukturering af udlån som følge af, at en låntager er i økonomiske problemer. Formålet med at yde kreditlempelse for en tidsbegrænset



periode er at sikre tilbagebetaling af det ydede udlån. Eksempler på genforhandlede lånevilkår er ændring i afdragsprofil og renteniveau. Kreditlempelse foretages på individuel basis og følges op af en konkret vurdering af nedskrivningsbehov. Kreditlempede udlån nedskrives i det omfang udlånet ikke er dækket af sikkerheder eller nutidsværdien af fremtidige pengestrømme.

Retningslinjerne for håndtering af kreditlempelse er opdateret som følge af COVID-19 ("Regulator guidance on payment holiday impact for IFRS 9 assessment") således, at midlertidige kreditlempelser til kreditmæssigt gode kunder ikke i sig selv medfører en væsentlig forringelse af kundens kreditværdighed og øget nedskrivningsbehov. Effekten af eventuelle kreditlempelser som følge af COVID-19 til ikke-kreditværdige kunder er indregnet i nedskrivningerne på linje med de øvrige kreditlempelser.

Kriterier og procedurer for nedskrivninger er tilrettelagt i overensstemmelse med de internationale regnskabsbestemmelser og Finanstilsynets retningslinjer.

Kreditrisikoen overvåges løbende og der udarbejdes selvstændige handlingsplaner for eksponeringer, der udviser utilfredsstillende udvikling.

Spredning på - samt vandring mellem - bonitetskategorier, samt branchemæssig og geografisk fordeling, rapporteres løbende til direktion og bestyrelse.

Kreditafdelingen overvåger løbende udviklingen og ændringerne i samfundsforhold generelt såvel som lokalt og estimerer påvirkninger på bankens drift og risikobillede.

Metoder og praksis vedrørende nedskrivninger er anført under note 1 til koncernregnskabet (anvendt regnskabspraksis). Der henvises desuden til note 30 til koncernregnskabet for en opgørelse og specifikation af koncernens kreditrisici.

Markedsrisiko, hvorved forstås at markedsværdien af aktiver eller passiver ændres som følge af ændringer i markedsforsholdene, specielt for værdipapirer og valuta. Renterisiko opgøres på grundlag af Finanstilsynets regler og rapporteres løbende tillige med valutapositioner og aktierisiko til direktion og bestyrelse.

Afledte finansielle instrumenter anvendes udelukkende som afdækning mod tab som følge af renteændringer og/eller valutakursændringer på fastforrentede udlån, lån i valuta, kunders finansielle forretninger samt til afdækning af markedsrisiko på beholdningen af obligationer, aktier og værdipapirer i valuta.

Der foretages løbende overvågning af, at bemyndigelserne i henhold til de fastlagte rammer overholdes.

Koncernens politikker og styring sikrer, at finansielle aktiver og investeringer finansieres gennem egenkapital, indlån samt lån med længere løbetider på de finansielle markeder.



Likviditetsrisiko, hvorved forstås risikoen for tab som følge af at:

- finansieringsomkostningerne stiger uforholdsmæssigt
- forretningsomfanget begrænses som følge af manglende finansiering
- koncernen i yderste konsekvens bliver ude af stand til at honorere sine forpligtelser på grund af manglende finansiering

Den generelle likviditetsrisiko styres ud fra rammer fastsat af ledelsen. Koncernen styrer efter en opgørelse af likviditetsberedskabet i overensstemmelse med retningslinjerne i de fælles europæiske regler, CRD IV forordningen (LCR-krav).

Likviditeten styres på daglig basis således, at såvel aktuel som fremtidigt likviditetsbehov er sikret. Forholdet mellem indlån og udlån overvåges tæt med henblik på at sikre en hensigtsmæssig finansiering af koncernens aktiver, herunder specielt udlån.

Ledelsens interne målsætning er en balancesammensætning, der såvel på kort som på længere sigt sikrer et tilstrækkeligt og stabilt likviditetsberedskab.

Opgørelse af LCR viser ultimo 2020 en LCR-brøk på 312 %. Den interne målsætning for LCR er min. 130 %, svarende til lovkravet med tillæg af en sikkerhedsmargin på 30 %-point.

Operationel risiko, herved forstås risikoen for tab som følge af fejl i interne processer, menneskelige fejl, systemfejl eller tab som følge af eksterne forhold, herunder retslige risici, juridiske og lovgivningsmæssige og etiske krav, som er gældende for branchen.

Fynske Bank arbejder løbende med at minimere den operationelle risiko ved blandt andet at overvåge ændringer i relevant lovgivning samt løbende at tilpasse forretningsgange hertil. Det er økonomifunktionens ansvar at overvåge dette, med henblik på minimering af fejl og tab under operationel risiko.

It-området er en væsentlig operationel risiko. Leverance af it sikres hovedsageligt af BEC, som har særlig indsigt og erfaring indenfor dette område.

Fynske Bank har på baggrund af de danske myndigheders opfordring i forlængelse af COVID-19, ligesom en stor del af det øvrige danske erhvervsliv, bedt sine medarbejdere om at arbejde hjemme. Ændrede rutiner og tilgange til arbejdsopgaverne giver som udgangspunkt en øget risiko for, at der opstår operationelle fejl. Dette imødegås i et vist omfang af, at hjemmearbejdspladserne er etableret via sikre adgange, med samme sikkerhedsniveau, som de arbejdspladser der er etableret i bankens egne domiciler. Fynske Bank registrerer alle operationelle hændelser, som har givet, eller kunne have medført, et tab på 5.000 kr. eller derover. De foreløbige resultater af disse registreringer viser, at tabene både i antal og i beløb er på niveau med tiden før COVID-19.

I de risikovægtede poster har koncernen ultimo 2020 medregnet 522,1 mio. kr. til operationel risiko, svarende til 13,3 % af de samlede risikovægtede poster.

Kontrol- og risikostyringssystemer

Bestyrelse og direktion har det overordnede ansvar for koncernens kontrol- og risikostyring i forbindelse med regnskabsaflæggelsespro-

cessen, herunder overholdelse af relevant lovgivning og anden regulering i forbindelse med regnskabsaflæggelsen. Koncernens kontrol- og risikostyringssystem kan skabe en rimelig, men ikke absolut sikkerhed for, at uretmæssig brug af aktiver, tab og/eller væsentlige fejl og mangler i forbindelse med regnskabsaflæggelsen undgås. Bestyrelsen, risikoudvalget, revisionsudvalget og direktionen vurderer løbende væsentlige risici og interne kontroller i forbindelse med koncernens aktiviteter og deres eventuelle indflydelse på regnskabsaflæggelsen.

Ansvar for den daglige opretholdelse af et effektivt kontrolmiljø og for det interne kontrol- og risikostyringssystem i forbindelse med regnskabsaflæggelsen, ligger hos direktionen. Fagcheferne er ansvarlige indenfor deres områder. Ansvar og beføjelser er fastlagt i bestyrelsens politikker, instruksen til direktionen samt procedurer og forretningsgange i øvrigt.

En uddybende beskrivelse af koncernens risikoforhold er indeholdt i solvens- og risikoreporten. Rapporten offentliggøres på Fynske Banks hjemmeside: www.fynskebank.dk/risikoreport

AKTIONÆRFORHOLD

Børsnotering

Fynske Bank har én aktieklasse og hele aktiekapitalen, og dermed alle aktier, er optaget til notering på Nasdaq Copenhagen med fondskode DK0060520377.

Der gælder ingen begrænsninger i aktiernes omsættelighed.

Stemmerettigheder

Hvert aktiebeløb på 10 kr. giver én stemme. Ingen aktionær kan dog for sit eget vedkommende afgive stemmer for mere end 20 pct. af bankens til enhver tid værende stemmeberettigede aktiekapital.

Aktier, der ifølge notering i bankens ejerbog tilhører forskellige ejere, anses i henhold til stemmerettighed, som tilhørende én aktionær, såfremt der mellem ejerne består en sådan særlig forbindelse, at udøvelsen af stemmeretten på aktierne må anses for bestemt af samme interessegruppe, herunder i tilfælde, hvor ejerne gennem aktiebesiddelse eller på anden måde er knyttet til en fælles koncern eller andet interessefællesskab.

Udbyttepolitik

Fynske Banks udbyttepolitik er fastlagt med udgangspunkt i, at aktiens samlede afkast over tid skal være attraktivt. Udbyttepolitikken er et af flere instrumenter til at sikre størst mulig værditilvækst til aktionærene.

Målsætningen i Fynske Banks udbyttepolitik er udlodning af en tredjedel af årets nettoresultat efter skat – enten som udbytte eller som et tilbagekøb af bankens aktier. Udbyttepolitikken vil dog til enhver tid være afstemt i forhold til Fynske Banks kapitalplanlægning, idet målopfyldelsen af kernekapitalprocent og kapitalprocent går forud for udlodning af udbytte.

Antal aktionærer og større aktionærer

Ved udgangen af 2020 ejes Fynske Bank af i alt 8.555 aktionærer.

I fortegnelse over større aktionærer er opført:

- Fonden for Fynske Bank
Hjemsted: 5700 Svendborg
Ejerandel/stemmeandel: 44,97 % / 20 %
- Strategic Investment A/S
Hjemsted: 1111 København K
Ejerandel/stemmeandel: 10,03 % / 10,03 %
- Alex Gundersen Tobacco Company Aktieselskab
Hjemsted: 5610 Assens
Ejerandel/stemmeandel: 10,01 % / 10,01 %

Egne aktier

Bankens beholdning af egne aktier udgjorde ved årets udgang 10.932 stk. svarende til 0,1 % af aktiekapitalen.

Jævnfør regnskabsbestemmelserne er dagsværdien på anskaffelsestidspunktet på 0,9 mio. kr. fratrukket egenkapitalen.

Børskurs

Fynske Bank-aktien blev ved årets udgang noteret til kurs 79,0 pr. aktie á 10 kr. mod kurs 76,5 ultimo 2019.

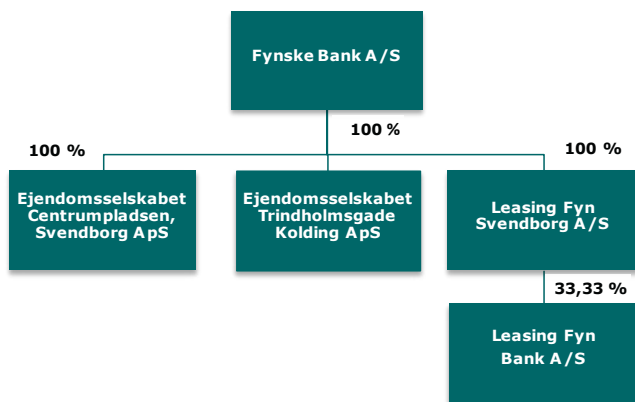
Generalforsamling

Ordinær generalforsamling afholdes onsdag den 23. marts 2020 kl. 17:00.

Generalforsamlingen bliver som følge af COVID-19 afholdt fuldstændig elektronisk med baggrund i Bekendtgørelse nr. 2240 af 29.12.2020 om midlertidig fravigelse af bestemmelser om fysisk fremmøde ved generalforsamling i virksomheders vedtægter eller tilsvarende aftaler på Erhvervsstyrelsens og Finanstilsynets område i forbindelse med COVID-19.

KONCERNFORHOLD

Koncernens juridiske selskabsstruktur er som vist nedenfor.



Ejendomsselskabet Centrumpladsen, Svendborg ApS ejer og varetager driften af bankens domicilejendom i Svendborg.

Ejendomsselskabet Trindholmsgade Kolding ApS ejer og varetager driften af bankens domicilejendom i Kolding.

Leasing Fyn Svendborg A/S beskæftiger sig med finansiel leasing.

Leasing Fyn Svendborg A/S administreres af Leasing Fyn Bank A/S.

ORGANISATION OG SELSKABSLEDELSE

Repræsentantskabet

Repræsentantskabet vælges på bankens ordinære generalforsamling. Valgbare til repræsentantskabet er aktionærer, der opfylder lovgivningens almindelige bestemmelser for at blive medlem af et pengeinstituts bestyrelse. Det enkelte medlem kan længst sidde i repræsentantskabet til første ordinære generalforsamling efter udløbet af det år, hvori vedkommende er fyldt 70 år. Tilsvarende aldersgrænse gælder for bankens bestyrelsesmedlemmer.

Bankens repræsentantskab består ultimo 2020 af 37 medlemmer. Repræsentantskabet kan maksimalt have 40 medlemmer. Repræsentantskabet fastsætter hvert år på sit møde i februar det antal medlemmer, der indstilles til valg på generalforsamlingen i marts. Det enkelte medlem vælges for en periode på 4 år. Genvalg kan finde sted.

Repræsentantskabets opgaver består i at vælge medlemmer til bestyrelsen for Fynske Bank samt at fastsætte bestyrelsesmedlemmernes vederlag. Herudover træffer repræsentantskabet beslutning om indstilling af bestyrelsens forslag til generalforsamlingen om ændring af vedtægterne.

Oversigt over repræsentantskabets medlemmer fremgår af side 79.

Bestyrelsen

Bestyrelsen vælges af repræsentantskabet, bortset fra de medlemmer, der vælges i henhold til lovgivningens regler om repræsentation af medarbejdere i bestyrelsen. Bestyrelsen konstituerer sig selv med valg af formand og næstformand samt sammensætning af lovpligtige udvalg.

Bestyrelsen for Fynske Bank består i henhold til vedtægterne af 6 medlemmer valgt af repræsentantskabet og 3 medlemmer, der i henhold til lovgivningen herom er valgt af og blandt medarbejderne.

Valgperioden for de repræsentantskabsvalgte medlemmer er 3 år, med ny- eller genvalg af 2 medlemmer hvert år.

Oversigt over bestyrelsens medlemmer og disses ledelseshverv, kompetencer m.v. fremgår af side 16-19.



Bestyrelsens opgaver og ansvar

Det er bestyrelsens opgave og ansvar at forestå den overordnede ledelse af banken samt udøve tilsyn og kontrol med direktionens daglige ledelse af banken. Bestyrelse og direktion i forening forestår ledelsen af bankens anliggender og skal sørge for en forsvarlig organisation af bankens virksomhed.

Bestyrelsens opgaver og ansvar fastlægges i henhold til lovgivningen bl.a. i bestyrelsens forretningsorden, der revurderes af den samlede bestyrelse hvert år. Forretningsordenen indeholder blandt andet pro-

cedurer for bestyrelsens arbejdsform samt en beskrivelse af bestyrelsesformandens opgaver og ansvarsområder.

Bestyrelsens delegering af ansvar er fastlagt i bestyrelsens instruks til direktionen. Instruksen revurderes årligt af den samlede bestyrelse. Bestyrelsen mødes efter en forud fastlagt årlig mødeplan og med fastlagt årshjul og arbejdsplan. Der tilstræbes afholdt møde en gang om måneden undtagen juli, og derudover efter behov.

I 2020 har der været afholdt 28 bestyrelsesmøder, heraf 11 elektroniske eller telefoniske møder. Endvidere har bestyrelsen afholdt et seminar om strategi og overordnet ledelse.

Bestyrelsens vurdering af dens kollektive egnethed (Selvevaluering)

Bestyrelsen foretager hvert år en evaluering af sit arbejde. Evalueringen foretages i samarbejde med og efter en arbejdsmetode udarbejdet af Finanssektorens Uddannelsescenter. Forud for selve evalueringen i 2020 udfyldte hvert medlem et spørgeskema, som bl.a. omhandlede bestyrelsens og ledelsesudvalgenes arbejde, kvaliteten heraf, samarbejdet med direktionen samt bestyrelsens kompetencer. Bestyrelsen foretog herefter, på et separat møde i november 2020, en evaluering af sit arbejde med udgangspunkt i resultatet af spørgeskemaundersøgelsen. Evalueringen blev faciliteret af en ekstern konsulent. Hovedkonklusionen af evalueringen var, 1) at bestyrelsen tilsammen har de fornødne kompetencer, 2) at alle medlemmer bidrager til bestyrelsens arbejde på tilfredsstillende og konstruktiv vis, 3) at samarbejdet med direktionen er tilfredsstillende, 4) at formandens ledelse, herunder inddragelse af alle synspunkter er tilfredsstillende, 5) at udvalgenes arbejde er tilfredsstillende, 6) at arbejdets tilrettelæggelse og det materiale, der tilstilles bestyrelsen er tilfredsstillende.

Minimum hvert tredje år inddrages der ekstern bistand i forbindelse med evalueringen. Dette er som anført ovenfor sket i forbindelse med evalueringen i 2020.

Direktionen

Direktionen ansættes af bestyrelsen, der fastsætter direktionens ansættelsesvilkår. Direktionen består for nærværende af administrerende direktør Petter Blondeau Rasmussen. Direktionen er ansvarlig for bankens daglige virke og rapporterer løbende til bestyrelsen på bestyrelsesmøderne, herunder om overholdelsen af de bemyndigelser, der er fastlagt i bestyrelsens instruks til direktionen.

Direktionens ledelseshverv med videre fremgår af side 20.

Revisionsudvalg

Bestyrelsen har, jf. lov om godkendte revisorer og revisionsvirksomheder, nedsat et revisionsudvalg.

Revisionsudvalget har pr. 31. december 2020 følgende sammensætning:

- direktør Finn Boel Pedersen (formand)
- adm. direktør, cand.agro. HD, Peter Cederfeld de Simonsen
- lektor Jeppe Gorm Frederiksen

Møder afholdes så ofte, som formanden finder det nødvendigt, dog minimum 4 gange årligt.

Revisionsudvalgets opgaver består i at:

- underrette bestyrelsen om resultatet af den lovpligtige revision
- overvåge regnskabsaflæggelsesprocessen,
- overvåge om bankens interne kontrolsystem, interne revision og risikostyringssystemer fungerer effektivt,
- overvåge den lovpligtige revision af årsrapporten m.v.,
- overvåge og kontrollere revisors uafhængighed, jf. lov om godkendte revisorer og revisionsvirksomheder § 24, herunder særligt leveringen af yderligere tjenesteydelser til virksomheden.

Revisionsudvalget har i 2020 afholdt 4 møder, hvor disse opgaver blev behandlet.

Risikoudvalg

Bestyrelsen har nedsat et risikoudvalg jf. § 80 b i lov om finansiel virksomhed.

Risikoudvalget har pr. 31. december 2020 følgende sammensætning:

- adm. direktør, cand.agro., HD, Peter Cederfeld de Simonsen (formand)
- direktør Finn Boel Pedersen
- arkitekt Michael Købmand Petersen
- medarbejdervalgt medlem, erhvervsrådgiver Louise Andersen

Møder afholdes så ofte, som et medlem finder det nødvendigt, dog minimum 2 gange årligt.

Risikoudvalgets opgaver består i at:

- rådgive bestyrelsen om bankens overordnede nuværende og fremtidige risikoprofil og strategi,
- bistå bestyrelsen med at påse, at bestyrelsens risikostrategi implementeres korrekt i organisationen,
- vurdere om bankens udbud af finansielle produkter og ydelser er i overensstemmelse med forretningsmodellen og risikoprofilen,
- vurdere om incitamenterne ved aflønningsstrukturen tager højde for bankens risici, kapital og likviditet.
- vurdere bankens forsikringsmæssige afdækning af risici

Udvalget har i 2020 afholdt 5 møder, hvor disse opgaver blev behandlet.

Aflønningsudvalg

Bestyrelsen har nedsat et aflønningsudvalg jf. § 77 c i lov om finansiel virksomhed.

Aflønningsudvalget har pr. 31. december 2020 følgende sammensætning:

- adm. direktør, cand.agro., HD, Peter Cederfeld de Simonsen (formand)
- erhvervsrådgiver Niels Peter Nøddekou-Fink
- medarbejdervalgt medlem, erhvervsrådgiver Louise Andersen

Møder afholdes så ofte, som et medlem finder det nødvendigt, dog minimum 2 gange årligt.

Aflønningsudvalgets opgaver består i at:

- forestå det forberedende arbejde for bestyrelsens beslutninger vedrørende aflønning, herunder lønpolitik og andre beslutninger herom, som kan have indflydelse på bankens risikostyring og i den forbindelse forestå de opgaver og pligter, der følger af lovgivningen
- rådgive bestyrelsen om udformning af lønpolitikken, bistå bestyrelsen med at påse overholdelsen heraf, vurdere om lønpolitikken er opdateret, og om nødvendigt foreslå ændringer til politikken
- sikre at de oplysninger om bankens lønpolitik og –praksis, der forelægges for generalforsamlingen, er tilstrækkelige
- vurdere om bankens procedurer og systemer er tilstrækkelige og tager højde for bankens risici forbundet med forvaltning af kapital og likviditet i forhold til aflønningsstrukturen
- sikre at lønpolitik og –praksis er i overensstemmelse med og fremmer en sund og effektiv risikostyring og er i overensstemmelse med bankens forretningsstrategi, målsætninger, værdier og langsigtede interesser
- sikre at uafhængige kontrolfunktioner og andre relevante funktioner inddrages, i det omfang det er nødvendigt, for at gennemføre ovenstående opgaver, og hvis det er nødvendigt, søge eksternt rådgivning.
- varetage bankens langsigtede interesser, herunder også i forhold til aktionærer og andre investorer samt offentlighedens interesse.
- udføre andre opgaver vedrørende aflønning, herunder forberede bestyrelsens opgave med udpegning af væsentlige risikotagere.
- udføre opgaver i forbindelse med bankens efterlevelse af aflønningspolitikken i relation til særlige krav på boligområdet.

Herudover har udvalget i medfør af anbefalinger om god selskabsledelse følgende forberedende opgaver:

- Forud for repræsentantskabets godkendelse fremkommer udvalget med forslag til bestyrelsen om vederlag til medlemmer af bestyrelsen samt sikrer, at vederlaget er i overensstemmelse med bankens lønpolitik og vurderingen af den pågældendes indsats og indstiller en lønpolitik, der generelt gælder i banken.

Udvalget har i 2020 afholdt 2 møder, hvor disse opgaver blev behandlet.

Nomineringsudvalg

Bestyrelsen har nedsat et nomineringsudvalg jf. § 80 a i lov om finansiel virksomhed.

Nomineringsudvalget har pr. 31. december 2020 følgende sammensætning:

- adm. direktør, cand.agro., HD, Peter Cederfeld de Simonsen (formand)
- advokat Henning P. Moritzen

Møder afholdes så ofte, som et medlem finder det nødvendigt, dog minimum 2 gange årligt.

Nomineringsudvalgets opgaver består i at forberede bestyrelsens arbejde med at:

- foreslå kandidater til bankens bestyrelse herunder at udarbejde en beskrivelse af de funktioner og kvalifikationer, der kræves til den bestemte post, og angive den tid, der forventes at skulle afsættes hertil
- opstille måltal for det underrepræsenterede køn og udarbejde en politik for hvordan måltallet opnås
- fastlægge en politik for mangfoldighed i bestyrelsen
- vurdere bestyrelsens størrelse, struktur, sammensætning og resultater i forhold til de opgaver, der skal varetages, og rapportere samt fremsætte anbefalinger til eventuelle ændringer herom til den samlede bestyrelse
- vurdere om den samlede bestyrelse har den fornødne kombination af viden, faglig kompetence, mangfoldighed og erfaring, og om det enkelte medlem lever op til kravene i lov om finansiel virksomhed § 64 og rapportere samt fremsætte anbefalinger til eventuelle ændringer herom til den samlede bestyrelse
- sikre, at bestyrelsens beslutningstagning ikke domineres af en enkelt person eller af en lille gruppe personer på en måde, der skader bankens interesser som helhed
- indstiller kandidater til valg til bankens repræsentantskab på generalforsamlingen
- indstiller forslag til bestyrelsens udpegning af 2 medlemmer til bestyrelsen for Fonden for Fynske Bank

Udvalget har i 2020 afholdt 3 møder, hvor disse opgaver blev behandlet.



Ændring af bankens vedtægter

Jævnfør vedtægterne er bestyrelsen bemyndiget til at foretage de ændringer af vedtægterne, som er fornødne ved en udnyttelse af bemyndigelse til forhøjelse af aktiekapitalen.

Af vedtægterne fremgår, at til vedtagelse af beslutning om ændring af vedtægterne eller Fynske Banks opløsning kræves, at forslaget vedtages med 2/3 af såvel de afgivne stemmer som af den på generalforsamlingen repræsenterede stemmeberettigede aktiekapital.

Er forslaget om ændringer i vedtægterne eller Fynske Banks opløsning ikke fremsat af bankens repræsentantskab, kræves yderligere, at mindst 2/3 af aktiekapitalen er repræsenteret på generalforsamlingen.

Lønpolitik

Bankens lønpolitik indeholder bestemmelse om, at der ikke udbetales resultatafhængige variable løndelev til bestyrelse, direktion eller ansatte, hvis aktiviteter har væsentlig indflydelse på bankens risikoprofil (væsentlige risikotagere), hverken i form af løn, aktier, optioner eller pensionsbidrag.

Der udbetales heller ikke resultatafhængige variable løndelev til øvrige ansatte.

Lønpolitikken skal godkendes af generalforsamlingen.

Bankens lønpolitik kan ses på bankens hjemmeside: <https://www.fynskebank.dk/investor-relations/politik-og-holdning/>

Der henvises endvidere til den årlige vederlagsrapport på bankens hjemmeside.

Lovpligtig redegørelse for virksomhedsledelse (God selskabsledelse) samt FinansDanmarks ledelseskodex

Fynske Bank arbejder positivt for efterlevelse af anbefalingerne om god selskabsledelse (Corporate Governance) samt for efterlevelse af FinansDanmarks ledelseskodex. Fynske Bank følger og efterlever i det væsentlige alle anbefalinger i begge ledelseskodex, som bestyrelsen ser som gode og nyttige værktøjer i samspillet mellem Fynske Bank, kunder, medarbejdere, aktionærer, samarbejdspartnere, leverandører, lokalsamfundet og øvrige interessenter. Bestyrelsen ser disse som en grundlæggende ledelsesforudsætning for bankens fortsatte udvikling.

Fynske Banks holdning til begge sæt anbefalinger gennemgås årligt af bestyrelsen og er beskrevet, efter følg eller forklar-princippet, på Fynske Banks hjemmeside <https://www.fynskebank.dk/investor-relations/politik-og-holdning/> hvortil der henvises.

Redegørelse om målopfyldelsen for det underrepræsenterede køn i ledelsen

I medfør af lov om finansiel virksomheds § 79 a har bestyrelsen vedtaget en politik og målsætning for andelen af det underrepræsenterede køn i ledelsen.

Det er bestyrelsens mål, at andelen af kvindelige bestyrelsesmedlemmer fra 2019/2020 skulle have udgjort minimum 20 %. Ultimo 2020 udgjorde andelen 11 %. Det bemærkes, at på grund af vedtægtsmæssige overgangsbestemmelser i forbindelse med fusionen i 2013, har muligheden for udskiftning af bestyrelsesmedlemmer i perioden 2013 – 2017 været begrænset. Bestyrelsens størrelse blev i denne periode reduceret fra 15 til 9 medlemmer. På tilsvarende vis er repræsentantskabet fra 2013 til ultimo 2020 reduceret fra 72 til aktuelt 37 medlemmer, hvor målet i henhold til vedtægterne er, at repræsentantskabet skal bestå af maksimalt 40 medlemmer. Der er derfor ikke tilført nye medlemmer til repræsentantskabet siden 2013. Bestyrelsen vælges fortrinsvist blandt repræsentantskabets medlemmer. Det er nomineringsudvalgets hensigt at indstille kandidater til bestyrelsen med udgangspunkt i såvel Politik og målsætning for andelen af det underrepræsenterede køn som Politik for mangfoldighed i bestyrelsen ligesom der vil blive foretaget en vurdering af hvilke kompetencer, der kan supplere og komplementere bestyrelsen. I forbindelse med generalforsamlingen i marts 2021 indstilles der i alt 7 nye kandidater til valg til bankens repræsentantskab, heraf 5 kvinder.

Med baggrund i den tidligere omtalte selvevaluering af bestyrelsen, hvor vurderingen er, at bestyrelsen tilsammen besidder de fornødne kompetencer til at varetage bestyrelsens hverv, er der ikke planer om at indstille nye kandidater til bestyrelsen i 2021. Det er derfor for nuværende ikke muligt at opfylde målsætningen for andelen af det underrepræsenterede køn i bestyrelsen.

For øvrige ledelsesniveauer, dvs. direktører, stabschefer, filialdirektører m.fl., er det bankens overordnede mål at tilvejebringe en passende lige fordeling af mænd og kvinder i ledelsen. Banken har opstillet følgende konkrete mål: 1) Bankens medarbejdere skal uanset køn opleve, at de har samme muligheder for karriere og lederstillinger. 2) Andelen af kvindelige ledere skal udgøre 25-30 pct. Ultimo 2020 udgør antallet af kvindelige ledere 26 %, hvilket således er inden for den opstillede målsætning. For som minimum at opretholde andelen af kvindelige ledere inspirerer banken, bl.a. ved de årlige medarbejderudviklingssamtaler, kvindelige medarbejdere til at søge lederstillinger, ligesom der aftales individuelle udviklingsplaner, bl.a. med henblik på at gøre sig parat til en lederstilling.



BESTYRELSEN

Peter Cederfeld de Simonsen
Formand



Adm. direktør i Realdania By & Byg A/S

Født i 1960. Medlem af bestyrelsen siden 2013. Formand for bestyrelsen siden 2013. Opfylder Komitéen for god Selskabsledelses definition af uafhængighed. Nuværende valgperiode udløber i 2023.

Uddannelse

- Cand.agro., HD

Erhvervskarriere

- Udlånschef, kreditchef og direktør i Region Syd i Realkredit Danmark.
- Adm. direktør for Realdania By & Byg A/S siden 2003
- Ejer og driver godset Brahesborg ved Assens

Særlige kompetencer:

- Bestyrelsesarbejde
- Ejendomsmarkedet, herunder udvikling og projekter
- Finansiell sektor
- Landbrug, skovbrug og gartnerier
- Ledelse
- Økonomi

Mødedeltagelse:

- Bestyrelsen: 28 ud af 28 mulige
- Revisionsudvalg: 4 ud af 4 mulige
- Risikoudvalg: 5 ud af 5 mulige
- Nomineringsudvalg: 3 ud af 3 mulige
- Aflønningsudvalg: 2 ud af 2 mulige

Aktier i Fynske Bank:

385 stk. - ingen ændringer i 2020

Bestyrelsesmedlem i:

- A/S Det Fynske Landbocenter, Ejendomsselskab (formand)
- A/S Hindsgavl (formand)
- Patriotisk Selskab (formand)
- Bygningsarvsfonden
- Bark Rådgivning A/S
- De Fynsk Landboforeningers Jubilæumsfond af 19. marts 1981
- European Foundation House SA
- Foreningen for Byggeriets Samfundsansvar
- Fredericiac Komplementar A/S
- Fyens Stifts Patriotiske Selskabs Fællesfond
- Fynsk Landbrugs Eventforening
- H B Kochs Fond af 12. april 1965
- Kanalbyen i Fredericia P/S
- Komplementarselskabet Køge Kyst A/S
- Køge Kyst P/S
- NærHeden P/S
- Komplementarselskabet NærHeden A/S
- Ringkøbing K ApS
- Rosenfeldt Familiefond
- Wefri Holding ApS
- Wefri A/S
- W-W Aps

Direktør i:

- Arealudvikling ApS
- Boligejendom ApS
- Ejendomsselskabet Seniorbo ApS
- Realdania By & Byg A/S

Finn Boel Pedersen
Næstformand



Direktør

Født i 1958. Medlem af bestyrelsen siden 2013. Næstformand for bestyrelsen siden 2019. Opfylder Komitéen for god Selskabsledelses definition af uafhængighed. Nuværende valgperiode udløber i 2022.

Uddannelse

- Bankuddannet

Erhvervskarriere

- Regionsdirektør og bankdirektør i Sydbank
- Bestyrelsesarbejde i en lang række virksomheder fra 2012

Særlige kompetencer:

- Bestyrelsesarbejde
- Ejendomsmarkedet, herunder udvikling og -projekter
- Finansiell sektor
- Landbrug
- Ledelse
- Økonomi

Mødedeltagelse:

- Bestyrelsen: 28 ud af 28 mulige
- Revisionsudvalg: 4 ud af 4 mulige
- Risikoudvalg: 5 ud af 5 mulige

Aktier i Fynske Bank:

719 stk. - købt 609 aktier i 2020

Bestyrelsesmedlem i:

- AL Bolig og Erhverv ApS
- Base Erhverv A/S (formand)
- Base Udvikling A/S (formand)
- Bækkelunden Horsens ApS (formand)
- Core Bolig VI Investoraktieselskab Nr. 1 (formand)
- Core Bolig VI Kommanditaktieselskab (formand)
- Damstien ApS (formand)
- Dansk Boligbyg A/S (formand)
- Dansk Boligbyg Holding A/S (formand)
- DN Apterling A/S (formand)
- DN Tømrer A/S (formand)
- DN Tømrer Holding A/S (formand)
- DN Tømrer Invest A/S (formand)
- DN Vejlevej 465 A/S (formand)
- DNG Invest A/S (formand)
- Drejens Skovbo ApS (formand)
- Ejendomsudvikling Danmark A/S (formand)
- Ejendomsvækst Kolding A/S (formand)
- Erhvervsbyvej 11 ApS (formand)
- Erhvervsbyvej 14 ApS (formand)
- Erhvervsbyvej 4 ApS (formand)
- H.H. Invest. Kolding ApS (formand)
- HL Ejendomme Kolding ApS (formand)
- RMA Holding 2020 A/S (formand)
- Udviklingsselskabet Horsens Syd ApS (formand)
- Vangsoe Gruppen ApS (formand)
- Autocentralen A/S
- Autocentralen Holding ApS
- Autocentralen Horsens A/S
- Autocentralen Vejle A/S
- Auto-centralen.com Vejle A/S
- Baxx Promotion A/S
- Fonden for Fynske Bank
- Jørgen Lund Frederiksen A/S
- P.V. Johansen Holding A/S
- PVJ Ejendomme A/S
- S.E. Hansson Holding ApS

BESTYRELSEN, fortsat

Henning P. Moritzen



Advokat, partner

Født i 1960. Medlem af bestyrelsen siden 2019. Opfylder Komitéen for god Selskabsledelses definition af uafhængighed. Nuværende valgperiode udløber i 2023.

Uddannelse

- Cand. Jur.

Erhvervskarriere

- Advokatfuldmægtig og partner i Dania advokater m.fl.
- Ejer af Advokatfirmaet Henning Moritzen 2003 – 2018
- Partner i Focus Advokater fra 2018

Særlige kompetencer:

- Bestyrelsesarbejde
- Ejendomsmarkedet, herunder udvikling og -projekter
- Erhvervs- og selskabsret
- Landbrug, skovbrug og gartnerier
- Ledelse
- Selskabs- og aktionærforhold

Mødedeltagelse:

- Bestyrelsen: 28 ud af 28 mulige
- Nomineringsudvalg: 3 ud af 3 mulige

Aktier i Fynske Bank:

2.670 stk. - købt 2.500 aktier i 2020

Bestyrelsesmedlem i:

- Jens Sandberg A/S (formand)
- Pavegydens Auto A/S (formand)
- Vejstrup Efterskole (formand)
- C & W Arkitekter A/S
- Faggruppen Danske Ejendomsadvokater
- R.M. Holding Svendborg ApS
- Rich. Møller Svendborg A/S
- Støtteforeningen Hospice Sydfyn

Direktør i:

- Advokatfirmaet Henning Moritzen ApS
- R.M. Holding Svendborg ApS

Niels Peter Nøddeskou-Fink



Erhvervsrådgiver

Født i 1966. Medlem af bestyrelsen siden 2017. Opfylder Komitéen for god Selskabsledelses definition af uafhængighed. Nuværende valgperiode udløber i 2021.

Uddannelse

- Bankuddannet

Erhvervskarriere

- Kunderådgiver, afdelingschef og marketingchef i Svendborg Sparekasse
- Europa-Parlamentets Interne Budget- og Finanskontrol i Luxembourg
- Direktør i typehusfirmaet Älvsbyhus
- Kædechef i Din Bilpartner
- Udviklingschef i AD Danmark
- Kædechef i Tectyl Danmark
- Erhvervsrådgiver i Nordicals, Svendborg

Særlige kompetencer:

- Autobranchen
- Ejendomsmarkedet
- Finansiell sektor
- Ledelse
- Økonomi

Mødedeltagelse:

- Bestyrelsen: 28 ud af 28 mulige
- Aflønningsudvalg: 2 ud af 2 mulige

Aktier i Fynske Bank:

1.698 stk. - købt 88 aktier i 2020

BESTYRELSEN, fortsat

Michael Købmand Petersen



Arkitekt, partner

Født i 1958. Medlem af bestyrelsen siden 2009. Opfylder Komitéen for god Selskabsledelses definition af uafhængighed. Nuværende valgperiode udløber i 2021.

Uddannelse

- Arkitekt

Erhvervskarriere

- Ansættelse ved forskellige arkitektfirmaer i Danmark og Grønland
- Siden 2001 partner i C & W arkitekter A/S

Særlige kompetencer:

- Bestyrelsesarbejde
- Ejendomsmarkedet, herunder udvikling og projekter
- Ledelse
- Økonomi

Mødedeltagelse:

- Bestyrelsen: 28 ud af 28 mulige
- Risikoudvalg: 5 ud af 5 mulige

Aktier i Fynske Bank:

780 stk. - ingen ændringer i 2020

Bestyrelsesmedlem i:

- C & W arkitekter A/S
- Fonden for Fynske Bank
- Hospice Sydlyn

Direktør i:

- MP Svendborg ApS

Jeppe Gorm Frederiksen



Lektor

Født i 1956. Medlem af bestyrelsen siden 1997. Opfylder ikke Komitéen for god Selskabsledelses definition af uafhængighed. Nuværende valgperiode udløber i 2022.

Uddannelse

- Cand.pæd. i matematik
- Handelslærer i edb og økonomi

Erhvervskarriere

- IT-branchen
- Gymnasie- og seminarielektor i matematik samt it og økonomi

Særlige kompetencer:

- IT
- Privatkundemarkedet

Mødedeltagelse:

- Bestyrelsen: 27 ud af 28 mulige
- Revisionsudvalg: 4 ud af 4 mulige

Aktier i Fynske Bank:

2.800 stk. - købt 1.250 aktier i 2020

BESTYRELSEN, fortsat

Louise Andersen
Medarbejdervalgt



Erhvervsrådgiver

Født i 1985. Medlem af bestyrelsen siden 2017. Opfylder ikke Komitéen for god Selskabsledelses definition af uafhængighed. Nuværende valgperiode udløber i 2021.

Uddannelse

- Bankuddannet, H.D.

Erhvervskarriere

- Kunde- og erhvervsrådgiver i bank

Særlige kompetencer:

- Erhvervskundemarkedet
- Privatkundemarkedet

Mødedeltagelse:

- Bestyrelsen: 28 ud af 28 mulige
- Risikoudvalg: 5 ud af 5 mulige
- Aflønningsudvalg: 2 ud af 2 mulige

Aktier i Fynske Bank:

110 stk. - ingen ændringer i 2020

Kristoffer Marchmann
Medarbejdervalgt



Privatkundechef

Født i 1987. Medlem af bestyrelsen siden 2017. Opfylder ikke Komitéen for god Selskabsledelses definition af uafhængighed. Nuværende valgperiode udløber i 2021.

Uddannelse

- Bankuddannet, H.D.

Erhvervskarriere

- Kunde- og erhvervsrådgiver i bank

Særlige kompetencer:

- Erhvervskundemarkedet
- Privatkundemarkedet

Mødedeltagelse:

- Bestyrelsen: 28 ud af 28 mulige

Aktier i Fynske Bank:

806 stk. - ingen ændringer i 2020

Ole Rasmussen
Medarbejdervalgt



Kunderådgiver

Født i 1957. Medlem af bestyrelsen siden 2017. Opfylder ikke Komitéen for god Selskabsledelses definition af uafhængighed. Nuværende valgperiode udløber i 2021.

Uddannelse

- Bankuddannet

Erhvervskarriere

- Kunderådgiver i bank

Særlige kompetencer:

- Privatkundemarkedet

Mødedeltagelse:

- Bestyrelsen: 28 ud af 28 mulige

Aktier i Fynske Bank:

500 stk. - ingen ændringer i 2020

Bestyrelsesmedlem i:

- Fonden for Fynske Bank

DIREKTION

Petter Blondeau Rasmussen



Adm. direktør

Født i 1959. Adm. direktør i Fynske Bank siden 2013.

Aktier i Fynske Bank:

1.600 stk. - ingen ændringer i 2020

Bestyrelsesmedlem i:

- Leasing Fyn Svendborg A/S (formand)
- Finans Danmark
- FR I af 16. September 2015 A/S
- Leasing Fyn Bank A/S
- Lokale Pengeinstitutter
- PRAS A/S

Offentliggjorte selskabsmeddelelser i 2020

20/1 2020	nr. 2020/01	Præcisering af forventninger.
20/2 2020	nr. 2020/02	Årsrapport 2019.
21/2 2020	nr. 2020/03	Indkaldelse til ordinær generalforsamling i Fynske Bank A/S.
10/3 2020	nr. 2020/04	Indberetningspligtiges handler.
18/3 2020	nr. 2020/05	Udskydelse af generalforsamling indkaldt til den 18. marts 2020.
20/3 2020	nr. 2020/06	Forventninger til 2020 suspenderes.
3/4 2020	nr. 2020/07	Bestyrelsen indstiller til den kommende generalforsamling at der ikke udbetales udbytte for 2019.
24/4 2020	nr. 2020/08	Resultat efter skat for 1. kvartal 2020 udgør minus 17,1 mio. kr.
14/5 2020	nr. 2020/09	Periodemeddelelse 1. kvartal 2020.
29/6 2020	nr. 2020/10	Ændring af Finanskalender 2020.
16/7 2020	nr. 2020/11	Indkaldelse til ordinær generalforsamling i Fynske Bank A/S.
20/8 2020	nr. 2020/12	Delårsrapport 1. halvår 2020.
20/8 2020	nr. 2020/13	Forløb af ordinær generalforsamling torsdag den 20. august 2020.
12/10 2020	nr. 2020/14	Opjustering af forventningerne til resultat før skat for 2020.
12/11 2020	nr. 2020/15	Periodemeddelelse 1.-3. kvartal 2020.
27/11 2020	nr. 2020/16	Storaktionærmeddelelse.

SAMFUNDSANSVAR

(CSR – Corporate Social Responsibility)

Den lovpligtige redegørelse for bankens samfundsansvar, jf. bekendtgørelse om finansielle rapporter for kreditinstitutter og fondsmæglerselskaber m. fl. §135 er godkendt på bestyrelsens møde i januar 2021 og er offentliggjort på bankens hjemmeside sammen med bankens lovpligtige redegørelse for kønsfordeling i ledelsen, jf. bekendtgørelse om finansielle rapporter for kreditinstitutter og fondsmæglerselskaber m. fl. §135a under følgende URL: <https://www.fynskebank.dk/investorrelations/politik-og-holdning/>



RESULTAT- OG TOTALINDKOMSTOPGØRELSE - KONCERN

Note	1.000 DKK	2020	2019
3 Renteindtægter opgjort efter den effektive rentes metode		129.399	147.410
3a Negative renteindtægter		2.094	1.258
4 Renteudgifter		3.594	5.509
4a Positive renteudgifter		12.408	1.084
Netto renteindtægter		136.119	141.727
Udbytte af aktier m.v.		3.581	6.724
5 Gebyrer og provisionsindtægter		122.435	127.265
Afgivne gebyrer og provisionsudgifter		12.724	11.563
Netto rente- og gebyrindtægter		249.411	264.153
6 Kursreguleringer		24.641	33.952
7 Andre driftsindtægter		6.308	7.124
8+9 Udgifter til personale og administration		220.690	220.975
Af- og nedskrivning på immaterielle og materielle aktiver		3.930	4.951
10 Andre driftsudgifter		751	921
11 Nedskrivninger på udlån og tilgodehavender m.v.		15.176	-6.828
12 Resultat af kapitalandele i associerede virksomheder		2.858	2.600
Resultat før skat		42.671	87.810
13 Skat		6.620	11.604
Årets resultat		36.051	76.206
14 Resultat pr. aktie i kr.		4,78	10,15
14 Ud vandet resultat pr. aktie i kr.		4,78	10,15
Totalindkomstopgørelse			
Årets resultat		36.051	76.206
<i>Anden totalindkomst</i>			
<i>Anden totalindkomst, som ikke kan reklassificeres til resultatopgørelsen</i>			
Opskrivning på domicilejendomme		450	0
Skat af opskrivning på domicilejendomme		-99	0
		351	0
<i>Anden totalindkomst</i>			
<i>Anden totalindkomst, som kan blive reklassificeret til resultatopgørelsen</i>			
Værdiregulering af sikringsinstrumenter		-10	-81
Skat af værdiregulering af sikringsinstrumenter		2	17
		-8	-64
Årets totalindkomst		36.394	76.142
14 Totalindkomst pr. aktie i kr.		4,82	10,14
14 Ud vandet totalindkomst pr. aktie i kr.		4,82	10,14

BALANCE - KONCERN

Note	1.000 DKK	2020	2019
Aktiver			
		505.522	370.946
15	Tilgodehavender hos kreditinstitutter og centralbanker	59.156	82.124
16	Udlån og andre tilgodehavender til dagsværdi	697	1.254
16	Udlån og andre tilgodehavender til amortiseret kostpris	2.817.033	3.016.306
17	Obligationer til dagsværdi	3.608.960	2.982.234
18	Aktier m.v.	264.188	238.495
19	Kapitalandele i associerede virksomheder	39.365	36.515
20	Aktiver tilknyttet puljeordninger	648.801	596.836
21	Grunde og bygninger i alt	71.463	60.104
	Investeringsejendomme	19.315	14.916
	Domicilejendomme	52.148	45.188
22	Øvrige materielle aktiver	2.904	3.664
	Aktuelle skatteaktiver	6.387	3.461
23	Andre aktiver	114.861	126.516
	Periodeafgrænsningsposter	6.811	6.391
	Aktiver i alt	8.146.148	7.524.846
Passiver			
Gæld			
24	Gæld til kreditinstitutter og centralbanker	144.000	154.040
25	Indlån og anden gæld	6.078.113	5.550.364
	Indlån i puljeordninger	648.801	596.836
26	Andre passiver	46.636	44.282
	Periodeafgrænsningsposter	15.515	14.900
	Gæld i alt	6.933.065	6.360.422
Hensatte forpligtelser			
	Hensættelser til pensioner og lignende forpligtelser	928	961
27	Hensættelser til udskudt skat	32.232	29.174
	Hensættelser til tab på garantier m.v.	31.681	25.605
28	Hensatte forpligtelser i alt	64.841	55.740
Egenkapital			
	Aktiekapital	75.810	75.810
	Opskrivningshenslæggelser	2.602	2.251
	Reserve for sikringsinstrumenter	-248	-240
	Overført resultat	1.058.100	1.030.863
	Foreslået udbytte	11.978	0
	Egenkapital i alt	1.148.242	1.108.684
	Passiver i alt	8.146.148	7.524.846

EGENKAPITALOPGØRELSE - KONCERN

1.000 DKK

	Aktiekapital	Opskrivnings henlæggelser	Reserve for sikringsin- strumenter	Overført resultat	Foreslået udbytte	I alt
Egenkapital 1. januar 2020	75.810	2.251	-240	1.030.863	0	1.108.684
<i>Totalindkomst i 2020</i>						
Årets resultat	0	0	0	24.073	11.978	36.051
Opskrivningshenlæggelser efter skat	0	351	0	0	0	351
Værdiregulering af sikringsinstrumenter efter skat	0	0	-8	0	0	-8
Årets totalindkomst	0	351	-8	24.073	11.978	36.394
<i>Transaktioner med ejere</i>						
Udbetalt udbytte/udbytte af egne aktier	0	0	0	0	0	0
Køb af egne aktier	0	0	0	-12.950	0	-12.950
Salg af egne aktier	0	0	0	16.114	0	16.114
Transaktioner med ejere i 2020	0	0	0	3.164	0	3.164
Egenkapital 31. december 2020	75.810	2.602	-248	1.058.100	11.978	1.148.242

Egenkapital 1. januar 2019	75.810	2.251	-176	951.826	12.130	1.041.841
<i>Totalindkomst i 2019</i>						
Årets resultat	0	0	0	76.206	0	76.206
Opskrivningshenlæggelser efter skat	0	0	0	0	0	0
Værdiregulering af sikringsinstrumenter efter skat	0	0	-64	0	0	-64
Årets totalindkomst	0	0	-64	76.206	0	76.142
<i>Transaktioner med ejere</i>						
Udbetalt udbytte/udbytte af egne aktier	0	0	0	144	-12.130	-11.986
Køb af egne aktier	0	0	0	-8.218	0	-8.218
Salg af egne aktier	0	0	0	10.905	0	10.905
Transaktioner med ejere i 2019	0	0	0	2.831	-12.130	-9.299
Egenkapital 31. december 2019	75.810	2.251	-240	1.030.863	0	1.108.684

PENGESTRØMOPGØRELSE - KONCERN

Note		1.000 DKK	2020	2019
	Drift			
	Resultat før skat		42.671	87.810
	Betalt skat, netto		-4.207	-15.535
7	Fortjeneste ved salg af ejendomme		-91	0
7	Fortjeneste/tab ved salg af materielle aktiver		0	-1.227
7	Dagsværdiændring af investeringsejendom		-2.125	0
22	Af- og nedskrivninger på immaterielle og materielle aktiver samt domicil ejendomme		3.930	4.951
11	Nedskrivninger på udlån og tilgodehavender m.v.		15.176	-6.828
	Pengestrømme fra driften		55.354	69.171
	Driftskapital			
15,24	Ændring i kreditinstitutter - netto		12.928	31.582
16	Ændring i udlån reguleret for årets nedskrivninger		184.654	179.289
25	Ændring i indlån og anden gæld		527.749	190.443
	Ændring i andre aktiver		5.896	-4.343
	Ændring i andre gældsposter		10.114	-4.665
	Pengestrømme fra driftskapital		741.341	392.306
	Pengestrømme fra driftsaktivitet		796.695	461.477
	Investeringsaktivitet			
17,18,19	Ændring i finansielle aktiver		-655.269	-495.303
20	Ændring i aktiver i puljeordninger		-51.965	-105.166
	Ændring i indlån i puljeordninger		51.965	105.166
21	Grunde og bygninger, køb		-12.105	0
21	Grunde og bygninger, salg		2.091	0
22	Materielle aktiver, køb		0	0
7,22	Materielle aktiver, salg		0	2.097
	Pengestrømme fra Investeringsaktivitet		-665.283	-493.206
	Finansieringsaktivitet			
	Køb af egne aktier		-12.950	-8.218
	Salg af egne aktier		16.114	10.905
	Udbetalt udbytte		0	-11.986
	Pengestrømme fra finansieringsaktivitet		3.164	-9.299
	Ændring i likviditet		134.576	-41.028
	Likvider primo		370.946	411.974
	Likvider ultimo		505.522	370.946

NOTER - KONCERN

Note	Side
1	Anvendt regnskabspraxis 27
2	Regnskabsmæssige skøn og usikkerheder..... 31
3	Renteindtægter..... 32
3a	Negative renteindtægter..... 32
4	Renteudgifter..... 32
4a	Positive renteudgifter..... 32
5	Gebyrer og provisionsindtægter..... 32
6	Kursreguleringer..... 32
7	Andre driftsindtægter..... 32
8+9	Udgifter til personale og administration..... 32
10	Andre driftsudgifter..... 33
11	Nedskrivninger og hensættelser på udlån og tilgodehavender m.v..... 34
12	Resultat af kapitalandele i associerede og tilknyttede virksomheder..... 36
13	Skat..... 36
14	Resultat pr. aktie..... 37
15	Tilgodehavender hos kreditinstitutter og centralbanker..... 37
16	Udlån og andre tilgodehavender..... 37
17	Obligationer til dagsværdi..... 37
18	Aktier m.v..... 38
19	Kapitalandele i associerede virksomheder..... 38
20	Aktiver tilknyttet puljeordninger..... 38
21	Grunde og bygninger i alt..... 38
22	Øvrige materielle aktiver..... 39
23	Andre aktiver..... 39
24	Gæld til kreditinstitutter og centralbanker..... 39
25	Indlån og anden gæld..... 39
26	Andre passiver..... 40
27	Hensættelse til udskudt skat..... 40
28	Hensatte forpligtelser..... 40
29	Eventualforpligtelser..... 40
30	Kapital- og risikostyring..... 41
31	Nærtstående parter..... 44
32	Finansielle instrumenter..... 45
33	Afledte finansielle instrumenter..... 47
34	Egne aktier..... 48
35	Segmentoplysninger..... 49

Note **Anvendt regnskabspraksis**

1 **Generelt**

Koncernregnskabet aflægges i overensstemmelse med International Financial Reporting Standards (IFRS) som godkendt af EU.

Koncernregnskabet aflægges herudover i overensstemmelse med yderligere danske oplysningskrav for børsnoterede finansielle selskaber.

Ændringer af anvendt regnskabspraksis

Med virkning fra 1. januar 2020 er følgende ændringer til IFRS implementeret:

- Ændring af IAS 1 vedrørende præsentation af regnskaber.
- Ændring af IAS 8 vedrørende anvendt regnskabspraksis, samt ændringer i regnskabsmæssige skøn og fejl.
- Ændring af IFRS 3 vedrørende definition af en virksomhedssammenlutning.
- Ændring af IFRS 9, IAS 39 og IFRS 7 vedrørende IBOR reform fase 1.
- Ændring af IFRS 16 vedrørende lejenedsættelser som følge af COVID-19.
- Ændring til References to the Conceptual Framework in IFRS om bebragsrammen for IFRS.

Ingen af ovenstående ændringer har haft effekt på indregning og måling i årsrapporten for 2020.

Kommende regnskabsstandarder

På tidspunktet for offentliggørelse af denne årsrapport er en række nye eller ændrede standarder samt fortolkningsbidrag endnu ikke trådt i kraft eller godkendt til brug i EU. Dette omfatter blandt andet:

- IFRS 17 ("Insurance Contracts")
- Ændringer af IFRS 9, IAS 39 og IFRS 7, IFRS 3 vedrørende IBOR reform fase 2

Fynske Bank forventer at implementere de nye regnskabsstandarder og fortolkningsbidrag, når de bliver obligatoriske. Nye/ændrede standarder og fortolkningsbidrag forventes ikke at få væsentlig indflydelse på koncernens regnskabsaflæggelse.

Sammenligningstal for 2019

Sammenligningstallene for 2019 er tilrettet i forhold til det offentliggjorte årsregnskab for 2019, således at de afspejler generalforsamlingens beslutning om, at der i overensstemmelse med myndighedernes anbefalinger, ikke blev udbetalt udbytte for regnskabsåret 2019. Foreslået udbytte er således tillagt overført resultat, samt indarbejdet i kapitalgrundlaget.

Koncernregnskab

Koncernregnskabet omfatter moderselskabet Fynske Bank samt dattervirksomheder, hvori Fynske Bank har bestemmende indflydelse på de økonomiske og driftsmæssige beslutninger. Koncernregnskabet er udarbejdet som et sammendrag af moderselskabets og de enkelte dattervirksomheders regnskaber opgjort efter koncernens regnskabspraksis, elimineret for koncerninterne indtægter og omkostninger, aktiebesiddelser, interne mellemværender og udbytter.

Virksomhedssammenlutninger

Nyerhvervede eller nystiftede virksomheder indregnes i koncernregnskabet fra overtagelsestidspunktet. Solgte eller afviklede virksomheder indregnes i den konsoliderede resultatopgørelse frem til afståelsestidspunktet henholdsvis afviklingstidspunktet. Ved køb af nye virksomheder anvendes overtagelsesmetoden, hvorefter de nytilkøbte virksomheders identificerbare aktiver og forpligtelser måles til dagsværdi på overtagelsestidspunktet. Der tages hensyn til skatteeffekten af de foretagne omvurderinger. Positive forskelsbeløb (goodwill) mellem kostprisen for den erhvervede kapitalandel og dagsværdien af de overtagne aktiver og forpligtelser indregnes under immaterielle aktiver og nedskrives, hvis der opstår værdiforringelse. Negative forskelsbeløb (badwill) indregnes som en indtægt i resultatopgørelsen. Fortjeneste eller tab ved afhændelse eller afvikling af dattervirksomheder opgøres som forskellen mellem salgssummen eller afviklingssummen og den regnskabsmæssige værdi af nettoaktiverne på afhændelses- henholdsvis afviklingstidspunktet, inklusive ikke nedskrevet goodwill samt forventede omkostninger til salg eller afvikling.

Koncerninterne virksomhedssammenlutninger

Ved virksomhedssammenlutninger med deltagelse af selskaber under moderselskabets kontrol anvendes book-value metoden. Efter book-value metoden anses sammenlægningen for gennemført på erhvervelsestidspunktet. Overdragelse af aktiver og forpligtelser sker således som udgangspunkt regnskabsmæssigt på tidspunkt for kontrolovergang. Efter book-value metoden foretages ikke tilpasning af sammenligningstal for tidligere regnskabsår.

Segmentrapportering

Koncernen opdeles i segmenterne leasing og traditionel pengeinstitutdrift. Fynske Bank er én enhed med ensartede services og kundetyper og den interne rapportering specificeres kun i et antal filialer indenfor et begrænset geografisk område. Bankdrift udgør således ét segment. Segmentoplysninger fremgår af note 35.

Omregning af fremmed valuta

Koncernregnskabet præsenteres i danske kroner, som er Fynske Banks funktionelle valuta. Transaktioner i fremmed valuta omregnes efter valutakursen på transaktionstidspunktet. Mellemværender i fremmed valuta omregnes til lukkekursen ultimo regnskabsåret. For illikvide valutaer anvendes skønnede kurser.

Modregning

Fynske Bank modregner tilgodehavender og forpligtelser, når Fynske Bank har juridisk ret til at modregne de indregnede beløb og samtidig har til hensigt at nettomodregne eller realisere aktivet og indfri forpligtelsen samtidig.

Indtægtskriterier generelt

Indtægter og udgifter periodiseres over de perioder de vedrører, og medtages i resultatopgørelsen med de beløb der vedrører regnskabsperioden. Stiftelsesprovisioner vedrørende udlån og tilgodehavender indregnes som en del af den regnskabsmæssige værdi af udlån og tilgodehavender og indregnes i resultatopgørelsen over lånenes løbetid som en del af den effektive rente. Indtægter for at gennemføre en given transaktion, herunder depotgebyrer og betalingsformidlingsgebyrer, indtægtsføres når transaktionen er gennemført.

Klassifikation og måling

Klassifikation og måling af finansielle aktiver foretages på baggrund af forretningsmodellen for de finansielle aktiver og de kontraktmæssige betalingsstrømme, som knytter sig til de finansielle aktiver.

Fynske Bank anvender med udgangspunkt heri følgende klassifikation og måling af finansielle aktiver:

- Finansielle aktiver, som banken holder for at generere de kontraktmæssige betalinger fra de finansielle aktiver (anlægsbeholdning) måles til amortiseret kostpris.
- Finansielle aktiver, hvor nogle finansielle aktiver holdes for at generere de kontraktmæssige betalinger og andre finansielle aktiver sælges (blandet forretningsmodel), hvor de pågældende finansielle aktiver indgår i et risikostyringssystem og en investeringsstrategi baseret på dagsværdier, samt på dette grundlag, indgår i den interne ledelsesrapportering, måles til dagsværdi gennem resultatopgørelsen.

Renteindtægter og -udgifter

Renteindtægter og -udgifter omfatter:

- rente af finansielle instrumenter, der måles til amortiseret kostpris, som indregnes i resultatopgørelsen efter den effektive rentes metode baseret på kostprisen på det finansielle instrument.
- amortisering af gebyrer, der er en integreret del af et finansielt instruments effektive afkast, herunder stiftelsesprovisioner, samt amortisering af en eventuel yderligere forskel mellem kostpris og indfrielseskurs.
- renter på dagsværdiansatte finansielle instrumenter bortset fra renter vedrørende aktiver og indlån i puljer, som indregnes under kursreguleringer.
- renter af udlån der er konstateret kreditforringet (stade 3) indregnes på baggrund af den nedskrevne værdi.

Gebyrer og provisionsindtægter, netto

Provisioner vedrørende garantier indtægtsføres over garantiernes løbetid. Indtægter for at gennemføre en given transaktion, herunder fonds- og depotgebyrer og betalingsformidlingsgebyrer, indtægtsføres, når transaktionen er gennemført.

Vederlag for formidling af realkreditlån for Totalkredit og DLR opgøres efter en modregningsmodel. Provision for låneetablering indregnes på tidspunktet for lånets etablering, og vederlag for løbende servicering af låntager indregnes i takt med, at banken forestår serviceringen og dermed opnår ret til vederlaget. Konstaterede modregningsberettigede tab behandles som en indtægtsreduktion i den periode, hvor der foretages modregning.

Kursreguleringer

Kursreguleringer omfatter realiserede og urealiserede kursreguleringer af poster i handelsbeholdningen af værdipapirer og afledte finansielle instrumenter samt andre værdipapirer til dagsværdi. Herudover indregnes resultateffekten af valutakursreguleringer og regnskabsmæssig sikring af dagsværdi ligeledes under kursreguleringer.

Afkast af puljeaktiver og –indskud præsenteres samlet under kursreguleringer.

Andre driftsindtægter

Andre driftsindtægter indeholder regnskabsposter af sekundær karakter i forhold til koncernens aktiviteter, herunder salg af leasingaktiver.

Udgifter til personale og administration

Udgifter til personale og administration omfatter blandt andet lønninger, feriegodtgørelse, pensionsomkostninger samt udgifter til administration, herunder udgifter til it og markedsføring mv.

Nedskrivninger på udlån og tilgodehavender m.v.

Der nedskrives for forventede kredittab på alle finansielle aktiver, der indregnes til amortiseret kostpris, og der hensættes efter samme regler til forventede kredittab på uudnyttede kreditrammer, lånetilsagn og garantier.

Nedskrivninger og hensættelser foretages efter en forventningsbaseret model, som indebærer at et finansielt aktiv på tidspunktet for første indregning nedskrives med et beløb svarende til det forventede kredittab i 12 måneder (stadie 1). Sker der efterfølgende en betydelig stigning i kreditrisikoen i forhold til tidspunktet for første indregning, nedskrives aktivet med et beløb, der svarer til det forventede kredittab i aktivets restløbetid (stadie 2). Konstateres aktivet kreditforringet (stadie 3), nedskrives aktivet med et beløb svarende til det forventede kredittab i aktivets restløbetid og renteindtægter indregnes i resultatopgørelsen efter den effektive rentes metode i forhold til det nedskrevne beløb.

Det forventede tab er beregnet som en funktion af PD (sandsynlighed for misligholdelse), EAD (eksponeringsværdi ved misligholdelse) og LGD (tab ved misligholdelse), hvor der er indarbejdet fremadskuende informationer, der repræsenterer ledelsens forventninger til den fremadrettede udvikling.

Nedskrivningerne på kunder/faciliteter i stadie 1 og 2 foretages på baggrund af en porteføljemæssig modelberegning, mens nedskrivningerne for stadie 3-kunder/faciliteter foretages ved en manuel, individuel vurdering.

Placeringen i stadier og opgørelse af det forventede tab er baseret på bankens ratingmodeller i form af PD-modeller udviklet i samarbejde med bankens datacentral BEC samt bankens interne kreditstyring.

Ved vurderingen af udviklingen i kreditrisiko antages det, at der er indtruffet en betydelig stigning i kreditrisikoen i forhold til tidspunktet for førstegangsindregning i følgende situationer:

- En stigning i PD for den forventede restløbetid for det finansielle aktiv på 100 pct. og en stigning i 12 måneders PD på 0,5 procentpoint, når 12 måneders PD ved første indregning var under 1,0 pct.

- En stigning i PD for den forventede restløbetid for det finansielle aktiv på 100 pct. eller en stigning i 12 måneders PD på 2,0 procentpoint, når 12 måneders PD ved første indregning var 1,0 pct. eller derover.
- Hvis et finansielt aktiv har været i restance i mere end 30 dage på facilitetsniveau.
- Hvis en kunde har været i restance i mere end 75 dage.
- Hvis ratingmodellen medfører en negativ udvikling på minimum 3 niveauer i forhold til seneste rating eller medfører dårligste rating.

Hvis kreditrisikoen på det finansielle aktiv betragtes som lav på balance-tidspunktet, fastholdes aktivet dog i stadie 1, som er karakteriseret ved fravær af en betydelig stigning i kreditrisikoen. Kreditrisikoen betragtes som lav, når kundens 12-måneders PD er under 0,2 pct.

En eksponering defineres som værende kreditkreditforringet (stadie 3) samt misligholdt såfremt den opfylder mindst ét af følgende kriterier:

- Banken vurderer, at låntager ikke vil kunne honorere sine forpligtelser som aftalt.
- Låntager er i betydelige økonomiske vanskeligheder, låntager har begået kontraktbrud, banken har ydet låntager lempelser i vilkårene som følge af låntagers økonomiske vanskeligheder eller det er sandsynligt, at låntager vil gå konkurs eller blive underlagt anden økonomisk rekonstruktion.
- Eksponeringen har været i restance/overtræk i mere end 90 dage med en beløbsstørrelse, som vurderes væsentlig.

Dog gælder det, at finansielle aktiver, hvor kunden har betydelige økonomiske vanskeligheder, eller hvor pengeinstituttet har ydet lempeligere vilkår på grund af kundens økonomiske vanskeligheder, fastholdes i stadie 2, såfremt der ikke forventes tab i det mest sandsynlige scenarie.

De forventede porteføljemæssige modelberegne tab foretages på baggrund af en PD-model ("Probability of Default") der er udviklet og vedligeholdes i samarbejde med bankens datacentral BEC, suppleret med fremadskuende økonomiske informationer, som danner udgangspunkt for indarbejdelsen af ledelsens forventninger til fremtiden.

De fremadskuende informationer er bygget op omkring en række regressionsmodeller, der fastlægger den historiske sammenhæng mellem årets nedskrivninger inden for en række sektorer og brancher og en række forklarende makroøkonomiske variable. Regressionsmodellerne udfyldes herefter med estimater for de makroøkonomiske variable baseret på prognoser fra konsistente kilder som Det Økonomiske Råd, Nationalbanken m.fl., hvor prognoserne i almindelighed rækker to år frem i tid og omfatter variable som ændring i offentligt forbrug, ændring i BNP, rente etc. Derved beregnes de forventede nedskrivninger i op til to år frem i tid inden for de enkelte sektorer og brancher, mens der for løbetider udover to år under normale forhold foretages en lineær interpolation mellem nedskrivningsprocenten for år 2 og nedskrivningsprocenten i år 10, hvor der i modelmæssig henseende antages at indtræffe en langtidsligevægt i form af et normalt niveau. Løbetider udover 10 år tildeles samme nedskrivningsprocent som langtidsligevægten i år 10. Endelig transformeres de beregnede nedskrivningsprocenter til justeringsfaktorer, der korrigerer datacentralens estimater i de enkelte sektorer og brancher.

Udbruddet af coronapandemien har imidlertid medført en forventning om et markant fald i BNP i 2020 efterfulgt af en næsten tilsvarende stigning i 2021. Dette "V-scenarie" medfører, at en lineær tilpasning til langtidsligevægten over 10 år vil overvurdere en mere sandsynlig udvikling i de makroøkonomiske variable, da det makroøkonomiske modul i en sådan situation vil antage en relativ høj vækst i både BNP og det offentlige forbrug i hele den 10-årige fremskrivningsperiode. Derfor er metoden for tilpasningen til langtidsligevægten ændret i indeværende regnskabsår for henholdsvis BNP og det offentlige forbrug på en sådan måde, at disse to variable rammer deres langtidsligevægt allerede i 2022.

Retningslinjerne for håndtering af kreditlempelse er opdateret som følge af COVID-19 ("Regulator guidance on payment holiday impact for IFRS 9 assessment"), således at midlertidige kreditlempelser til kreditmæssigt gode kunder ikke i sig selv medfører en væsentlig forringelse af kundens kreditværdighed og øget nedskrivningsbehov. Effekten af eventuelle kredi-

Ilempler som følge af COVID-19 til ikke-kreditværdige kunder er indregnet i nedskrivningerne som de øvrige kreditlempelser.

Udlån og tilgodehavender til amortiseret kostpris

Udlån og tilgodehavender, herunder pantebreve, indregnes ved første indregning til dagsværdi med tillæg af transaktionsomkostninger og med fradrag af modtagne gebyrer og provisioner knyttet til etableringen. Udlån og tilgodehavender måles efterfølgende til amortiseret kostpris med fradrag af nedskrivninger til imødegåelse af forventede tab, som beskrevet under Nedskrivninger på udlån og tilgodehavender m.v.

Leasing

Leasingaktiver i forbindelse med finansielle leasingkontrakter, hvor koncernen er leasinggiver, indregnes under udlån. Udlån måles ved første indregning til dagsværdi med tillæg af transaktionsomkostninger og med fradrag af gebyrer mv., som relaterer sig til udlånets etablering. Efterfølgende måles udlån til amortiseret kostpris med fradrag af nedskrivninger til imødegåelse af forventede tab opgjort på baggrund af en forventningsbaseret model.

Praksis for fjernelse af finansielle aktiver fra balancen

Finansielle aktiver, der måles til amortiseret kostpris, fjernes helt eller delvist fra balancen, hvis banken ikke længere har en rimelig forventning om hel eller delvis dækning af det udestående beløb. Samtidig udgår nedskrivningen i opgørelsen af de akkumulerede nedskrivninger.

Obligationer og aktier m.v.

Ved første indregning på afregningsdagen måles obligationer og aktier m.v. til dagsværdi eksklusive transaktionsomkostninger. Efterfølgende måles obligationer og aktier m.v. til dagsværdi. Realiserede og urealiserede gevinster og tab samt udbytter indregnes i kursreguleringer og i udbytte af aktier i resultatopgørelsen.

Når der foreligger et aktivt marked, måles dagsværdien af obligationer og aktier m.v. ved anvendelse af noterede markedspriser for instrumenterne. Et marked betragtes som aktivt, når instrumentet handles med tilstrækkelig hyppighed og volumen til at give en valid prissætning. Dagsværdien af sådanne instrumenter opgøres på grundlag af de senest observerbare lukkekurser på balancedagen (niveau 1). Alternativt anvendes anerkendte modeller og observerbare markedsdata for tilsvarende aktiver til måling af dagsværdien (niveau 2).

Dagsværdien af unoterede aktier og andre kapitalandele beregnes på baggrund af tilgængelige oplysninger om handler m.v. og under hensyntagen til eventuelle ejeraftaler. Alternativt beregnes dagsværdien på baggrund af forventede betalingsstrømme. En mindre del af aktierne er værdiansat i niveau 3.

Køb og salg af værdipapirer indregnes på afregningsdatoen.

Kapitalandele i associerede virksomheder

Kapitalandele i associerede virksomheder indregnes til forholdsmæssig andel af indre værdi på balancedagen. Associerede virksomheder er virksomheder, der ikke er tilknyttede virksomheder, men i hvilke der besiddes kapitalandele og udøves en betydelig indflydelse.

Pensionspuljer

Aktiver der indgår i pensionspuljer og kunders indskud i pensionspuljer præsenteres i separate balanceposter. Puljer måles til dagsværdi.

Immaterielle aktiver

Immaterielle aktiver indregnes til kostpris med fradrag af af- og nedskrivninger. Afskrivningerne foretages lineært over brugstiden uden scrapværdi. Brugstiden er fastsat til max. 5 år.

Den regnskabsmæssige værdi af immaterielle aktiver allokere til koncernens pengestrømsfrembringende enheder på overtagelsestidspunktet. Fastlæggelsen af pengestrømsfrembringende enheder følger den ledelsesmæssige struktur og interne økonomistyring.

For hver pengestrømsgenererende enhed testes immaterielle aktiver for værdiforringelse mindst én gang årligt. Immaterielle aktiver nedskrives til genindvindingsværdi over resultatopgørelsen, såfremt den regnskabs-

mæssige værdi af den pengestrømsgenererende enheds nettoaktiver overstiger den højeste værdi af nettosalgspris og nytteværdi, der svarer til nutidsværdien af forventede fremtidige pengestrømme fra enheden.

Investeringsejendomme

Koncernens udlejningsejendomme til fremmede lejere i form af operationel leasing måles til dagsværdi (niveau 3 i dagsværdihierakiet). Dagsværdi opgøres ud fra aktuelle markedsdata på baggrund af en afkastmodel, hvori ejendommens lejeindtægt, driftsomkostninger herunder administration og vedligeholdelse indgår. Afkastet kapitaliseres med de for ejendommene fastsatte afkastkrav. Værdireguleringer indregnes i resultatopgørelsen.

Domicilejendomme

Domicilejendomme er ejendomme, som Fynske Bank selv benytter til administration eller filial. Domicilejendomme indregnes ved erhvervelsen til kostpris og måles efterfølgende til omvurderet værdi svarende til ejendommens dagsværdi på omvurderingstidspunktet med fradrag af efterfølgende af- og nedskrivninger. Omvurderinger gennemføres med tilstrækkelig regelmæssighed, så den regnskabsmæssige værdi ikke afviger væsentligt fra den værdi, som ville blive fastsat ved anvendelse af dagsværdien på balancedagen. En nedgang i den regnskabsmæssige værdi, der skyldes omvurdering af grunde og bygninger, udgiftsføres i det omfang beløbet overstiger saldoen på opskrivningshenlæggelser under egenkapitalen, der hidrører fra en tidligere omvurdering af aktivet. En stigning ved omvurdering af domicilejendomme indregnes i anden totalindkomst og overføres til opskrivningshenlæggelser under egenkapitalen, bortset fra tilbageførsler af tidligere indregnede nedskrivninger af den pågældende ejendom.

Ved den løbende måling af grunde og bygninger ansættes den enkelte ejendoms værdi på basis af afkastmetoden efter almindeligt anerkendte principper. I opgørelse af ejendommens driftsafkast indgår lejeindtægt med fradrag af vedligeholdelsesomkostninger, administrationsomkostninger og øvrige driftsomkostninger. Ejendommens forrentningskrav fastsættes, så det bedst afspejler de handler, der har fundet sted op til vurderingstidspunktet, og der tages højde for den enkelte ejendoms art, beliggenhed og vedligeholdelsesstand.

Omvurdering foretages så hyppigt, og mindst én gang om året med udgangspunkt i det aktuelle marked og renteniveau, at den regnskabsmæssige værdi ikke antages at afvige væsentligt fra domicilejendommens dagsværdi på balancetidspunktet.

Domicilejendomme afskrives lineært over den forventede brugstid på 50 år under hensyntagen til den forventede restværdi ved brugstidens udløb.

Af- og nedskrivninger indregnes i resultatopgørelsen under "Af- og nedskrivninger på materielle aktiver".

Der afskrives ikke på grundværdien.

Materielle aktiver

Driftsmidler og it-udstyr samt indretning af lejede lokaler indregnes til kostpris med fradrag af af- og nedskrivninger og afskrives lineært over brugstiden, der ikke overstiger 5 år for driftsmidler og it og 10 år for indretning af lejede lokaler. Fortjeneste eller tab ved afhændelse af materielle aktiver opgøres som forskellen mellem salgspris med fradrag af salgsomkostninger og den regnskabsmæssige værdi på salgstidspunktet. Fortjeneste eller tab indregnes i resultatopgørelsen.

Andre aktiver

Andre aktiver omfatter bl.a. positiv værdi af afledte finansielle instrumenter og indskud i it-central. Afledte finansielle instrumenter måles til dagsværdi, mens øvrige poster måles til amortiseret kostpris. Oprindeligt indskud i it-central indregnes som depositum under regnskabsposten andre aktiver.

Periodeafgrænsningsposter

Periodeafgrænsningsposter måles til kostpris, og omfatter henholdsvis forudbetalte omkostninger (aktiver) og forudbetalte indtægter (passiver).

Udbytte

Foreslået udbytte indregnes som en forpligtelse på tidspunktet for vedtagelse på den ordinære generalforsamling. Udbytte som foreslås udbetalt for året vises som en særskilt post under egenkapitalen indtil vedtagelsen.

Egne aktier

Egne aktier indregnes ikke som aktiver i balancen. Kostpris og netto-salgspris for henholdsvis erhvervede og solgte egne aktier indregnes direkte over egenkapitalen.

Skat

Årets skat, der omfatter skat af årets skattepligtige indkomst, regulering af udskudt skat samt regulering af tidligere års skat, indregnes i resultatopgørelsen med den del, der kan henføres til årets resultat og i anden totalindkomst med den del, der kan henføres til anden totalindkomst.

Udskudt skat beregnes af midlertidige forskelle mellem regnskabsmæssige og skattemæssige værdier på grundlag af de skatteregler og skattesatser, der med balancedagens lovgivning vil være gældende når den udskudte skat forventes udløst som aktuel skat. Udskudte skatteaktiver indregnes med den værdi de forventes at kunne udnyttes. Fynske Bank er sambeskattet med danske datterselskaber. Den aktuelle selskabsskat vedrørende de sambeskattede selskaber fordeles mellem de sambeskattede selskaber i forhold til disses skattepligtige indkomster.

Indlån og anden gæld

Indlån og anden gæld omfatter indlån med modparter, der ikke er kreditinstitutter eller centralbanker. Indlån og anden gæld måles ved første indregning til dagsværdi og efterfølgende til amortiseret kostpris, med undtagelse af puljeordninger som måles til dagsværdi.

Andre passiver

Andre passiver omfatter bl.a. negativ dagsværdi af afledte finansielle instrumenter, modtagne forudbetalinger og udgifter, der først forfalder til betaling efter regnskabsårets afslutning, herunder skyldige renter. Bortset fra afledte finansielle instrumenter, der har en negativ værdi på balancedagen og som måles til dagsværdi, måles regnskabsposten ved første indregning til kostpris og efterfølgende til amortiseret kostpris.

Hensatte forpligtelser

Forpligtelser, garantier og andre forpligtelser, der er uvisse med hensyn til størrelse eller tidspunkt for afvikling, indregnes som hensatte forpligtelser, når det er sandsynligt, at forpligtelsen vil medføre et træk på bankens økonomiske ressourcer, og forpligtelsen kan måles pålideligt. Udækkede pensionsforpligtelser indregnes fuldt ud på grundlag af en beregnet kapitaliseret værdi af forpligtelserne.

Opskrivningshenlæggelser

Opskrivningshenlæggelser omfatter opskrivinger af domicilejendomme. Opskrivningen opløses, når opskrivningen af ejendommen afskrives, tilbageføres eller sælges.

Regnskabsmæssig sikring

Værdiregulering af finansielle instrumenter, der effektivt sikrer mod udsving i rentebetalinger på selskabets finansiering, behandles som pengestrømssikring og indregnes midlertidigt i anden totalindkomst. Værdireguleringerne overføres fra anden totalindkomst til resultatopgørelsen i takt med indregning af de sikrede rentebetalinger. Værdiregulering af finansielle instrumenter, der effektivt sikrer mod udsving i dagsværdi på bankens udlån behandles som regnskabsmæssig sikring af dagsværdien og indregnes i resultatopgørelsen sammen med ændringer i dagsværdien af det sikrede udlån. For finansielle instrumenter anvendes handelsdagen som indregningstidspunkt.

IBOR-reformen, hvor nuværende IBORs (interbank offered rates) erstattes af alternative risikofrie referencerenter, er under implementering. Der eksisterer dog fortsat usikkerheder omkring overgangen til alternative referencerenter for bankens primære anvendte referencerenter (CIBOR og CITA), hvorfor det i forbindelse med effektivitetstests i relation til regnskabsmæssig sikring forudsættes, at IBOR-reformen ikke ændrer sikringsinstrumentets eller det sikredes benchmark, som pengestrømmene er baseret på.

Dagsværdimåling

Dagsværdimåling baseres i videst muligt omfang på markedsværdier på aktive markeder (niveau 1) eller alternativt på værdier, der er udledt af observerbare markedsinformationer (niveau 2). I det omfang sådanne observerbare informationer ikke er til stede eller ikke kan anvendes uden væsentlige modifikationer, anvendes anerkendte værdiansættelsesmetoder og rimelige skøn som grundlag for dagsværdier (niveau 3). For finansielle instrumenter, der prissættes på aktive markeder, opgøres dagsværdien på baggrund af markedsprisen heraf på balancedagen. Udlån og tilgodehavender, med fast rente og med dagsværdiregulering, måles til dagsværdi ud fra aktuelt renteniveau. For noterede aktier måles dagsværdien på grundlag af værdiansættelsesmetoder, der fastsættes med udgangspunkt i en forventet og beregnet prisfastsættelse mellem uafhængige parter, blandt andet indhentet fra brancheorganisationen Lokale Pengeinstitutter.

Oplysninger om dagsværdi for finansielle instrumenter indregnet til amortiseret kostpris baseres på følgende vurderinger:

- For udlån til amortiseret kostpris vurderes de indregnede nedskrivninger i al væsentlighed at svare til dagsværdireguleringen af kreditrisikoen. Dagsværdien vurderes i al væsentlighed at svare til den regnskabsmæssige værdi.
- For indlån vurderes dagsværdien i al væsentlighed at svare til den regnskabsmæssige værdi.

Pengestrømsopgørelse

Pengestrømsopgørelsen præsenteres efter den indirekte metode med udgangspunkt i årets nettoresultat. Pengestrømme fra drift opgøres som årets nettoresultat reguleret for ikke-kontante driftsposter, ændring i driftskapital, modtagne og betalte renter samt modtagne udbytter. Pengestrømme fra investeringer omfatter køb og salg af materielle og immaterielle aktiver, samt værdipapirer. Pengestrømme fra finansiering omfatter betalt udbytte samt bevægelser i aktiekapital og efterstillede kapitalindskud. Likvider omfatter kassebeholdning samt anfordringstilgodehavender hos centralbanker.

Note Regnskabsmæssige skøn og usikkerheder

- 2 Ved opgørelsen af de regnskabsmæssige værdier af visse aktiver og forpligtelser er der udøvet et skøn over, hvorledes fremtidige begivenheder påvirker værdien af de pågældende aktiver og forpligtelser på balancedagen. De udøvede skøn er baseret på forudsætninger, som ledelsen vurderer, er forsvarlige, men som er usikre. De endelige faktiske resultater kan således afvige fra de udøvede skøn, idet Fynske Bank er påvirket af risici og usikkerheder, som kan påvirke disse.

De væsentligste skøn vedrører vurdering af indikation på kreditforringelse samt nedskrivninger og hensættelser på udlån og garantier. Der er skøn forbundet med vurdering af på hvilke udlån, der er objektiv indikation for kreditforringelse, fastlæggelse af fremtidige betalingsstrømme og værdien af sikkerheder, samt med fastlæggelse af metoder og parametre vedrørende modelberegne nedskrivninger. Der henvises til beskrivelsen af anvendt regnskabspraksis for "Nedskrivninger på udlån og tilgodehavender m.v". Som følge af den aktuelle COVID-19 pandemi og effekten heraf på koncernens kunders økonomi og deres fremtidige evne til at overholde deres forpligtelser er usikkerheden ved opgørelsen af nedskrivninger på udlån og tilgodehavender m.v. øget tilsvarende.

Banken har ved en gennemgang af de modelfastsatte PD-værdier for bankens kunder kunnet konstatere, at de nuværende negative økonomiske konjunkturer ikke er afspejlet i en identificerbar forværring af PD-værdierne, og dermed heller ikke i forøgede forventede tab/nedskrivninger, hvilket til dels tilskrives effekten af myndighedernes hjælpepakker.

Det er dog ledelsens vurdering, at COVID-19 pandemien forventes at have en negativ effekt på kreditkvaliteten for koncernens krediteksponeringer i

fremtiden. Derfor har ledelsen besluttet at forøge nedskrivningerne med et ledelsesmæssigt skøn på 23,9 mio. kr. relateret til nedskrivningerne på koncernens krediteksponeringer. Tillægget vurderes at dække de forventede fremtidige stigninger i kreditrisikoen for svage bonitetskategorier, herunder krediteksponeringerne inden for sektorer, der vurderes at være hårdest ramt af COVID-19. For yderligere information henvises til note 11.

Herudover knytter der sig skøn og usikkerhed til værdiansættelse af noterede værdipapirer, hvor værdiansættelsen kun i mindre grad bygger på observerbare markedsdata.

For noterede aktier i form af aktier i sektorejede selskaber, hvor der sker omfordeling af aktierne, anses omfordelingen for at udgøre det primære marked for aktierne. Dagsværdien fastsættes som omfordelingskursen.

For øvrige noterede aktier i sektorselskaber, hvor observerbare input ikke umiddelbart er tilgængelige, er værdiansættelsen forbundet med skøn, hvori indgår oplysninger fra selskabernes regnskaber, erfaringer fra handler med aktier i de pågældende selskaber samt input fra kvalificeret eksternt part.

For lejeaftaler af domicilejendomme, der indregnes i henhold til IFRS 16, har banken vurderet, at den forventede lejeperiode udgør den uopsigelige lejeperiode i henhold til lejeaftalerne samt en forlængelsesoption på de aftaler, der har kort opsigelighed, således at for ikke opsagte lejemål udgør lejeperioden for de enkelte lejemål mindst 3 år og maksimalt kontraktens restløbetid.



NOTER - KONCERN

Note	1.000 DKK	2020	2019
3 Renteindtægter			
Tilgodehavender hos kreditinstitutter og centralbanker		361	344
Udlån og andre tilgodehavender		123.656	139.229
Obligationer		4.698	6.255
Afledte finansielle instrumenter		355	1.182
heraf: rentekontrakter		-48	-72
valutakontrakter		403	1.254
Øvrige renteindtægter		329	400
I alt		129.399	147.410
3a Negative renteindtægter			
Negative renteindtægter af tilgodehavender hos kreditinstitutter og centralbanker		2.094	1.258
I alt		2.094	1.258
4 Renteudgifter			
Indlån og anden gæld		3.484	5.388
Øvrige renteudgifter		110	121
I alt		3.594	5.509
4a Positive renteudgifter			
Positive renteudgifter af indlån og anden gæld		12.408	1.084
I alt		12.408	1.084
5 Gebyrer og provisionsindtægter			
Værdipapirhandel og depoter		29.840	35.348
Betalingsformidling		13.583	14.324
Lånesagsgebyrer		14.429	14.489
Garantiprovision		17.125	17.682
Øvrige gebyrer og provisioner		47.448	45.422
I alt		122.425	127.265
6 Kursreguleringer			
Obligationer, handelsbeholdning		-791	-9.617
Aktier, handelsbeholdning		5.818	8.932
Aktier, anlægsbeholdning (dagsværdioption)		13.532	34.302
Valuta		3.657	4.360
Afledte finansielle instrumenter		126	-4.027
Værdiregulering, investeringsejendom		2.125	0
Øvrige forpligtelser		174	2
Aktiver tilknyttet puljeordninger		32.345	71.955
Indlån i puljeordninger		-32.345	-71.955
I alt		24.641	33.952
7 Andre driftsindtægter			
Fortjeneste ved salg af ejendom og materielle aktiver		91	1.227
Driftsudligning i datterselskab		1.032	1.605
Øvrige driftsindtægter (herunder leasingrelaterede)		5.185	4.292
I alt		6.308	7.124
8 Udgifter til personale og administration			
<i>Lønninger og vederlag til bestyrelse</i>			
Adm. direktør, cand.agro., HD, Peter Cederfeld de Simonsen (formand)		418	418
Direktør Finn Boel Pedersen (næstformand)		314	291
Advokat Henning Moritzen		141	106
Advokat Arne Knudsen (udtrådt)		0	77
Lektor Jøppe Gorm Frederiksen		185	171
Erhvervsrådgiver Louise Andersen		152	149
Privatkundechef Kristoffer Marchmann		130	130
Erhvervsrådgiver Niels Peter Nøddeskou-Fink		141	138
Arkitekt Michael Købmand Petersen		141	138
Kunderådgiver Ole Eiler Rasmussen		130	133
I alt		1.752	1.751

NOTER - KONCERN

Note	1.000 DKK	2020	2019
8 Udgifter til personale og administration (fortsat)			
<i>Lønninger og vederlag til direktion</i>			
Adm. direktør Petter Blondeau Rasmussen		4.068	3.861
I alt		4.068	3.861
Herudover har direktionen fået stillet firmabil, fri telefon m.m. til rådighed Skattemæssig værdi af firmabil 169 tkr. (169 t.kr. i 2019).			
Direktionen har desuden modtaget 50 t.kr. i bestyrelshonorar fra Leasing Fyn Bank A/S (50 t.kr. i 2019).			
Fynske Bank har ikke indgået incitamentsprogrammer for hverken ledelse eller medarbejdere, ligesom der ikke er indgået aftale om aktiebaseret vederlæggelse.			
Herudover har væsentlige risikotagere fået stillet fri telefon m.m. til rådighed.			
<i>Personaleudgifter</i>			
<i>Lønninger</i>			
Væsentlige risikotagere, 10 personer (9 personer i 2019)		8.703	7.891
Øvrig personale		88.016	89.421
<i>Pensioner</i>			
Væsentlige risikotagere, 10 personer (9 personer i 2019)		1.034	933
Øvrig personale		10.398	10.017
Udgifter til social sikring samt lønsumsafgift		15.212	14.649
I alt		123.363	122.911
Øvrige administrationsudgifter		91.507	92.452
I alt		220.690	220.975
Antal beskæftigede			
Det gennemsnitlige antal beskæftigede i regnskabsåret (omregnet til heltidsbeskæftigede)		169	168
Pr. ultimo året er ansat (omregnet til heltidsbeskæftigede)		169	176
9 Honorar til den generalforsamlingsvalgte revisionsvirksomhed			
Honorar vedrørende lovpligtig del af revision		456	486
Honorar for andre erklæringsopgaver med sikkerhed		97	62
Honorar for moms- og skatterådgivning		0	22
Honorar for andre ydelser		57	195
I alt		610	765
Honorar for ikke-revisionsydelser omfatter andre lovpligtige erklæringer med sikkerhed, samt anden generel regnskabsrådgivning.			
10 Andre driftsudgifter			
Bidrag til afviklingsformuen		498	321
Øvrige driftsudgifter		253	600
I alt		751	921

Note

1.000 DKK

11 Nedskrivninger og hensættelser på udlån og tilgodehavender m.v.

Samlede nedskrivninger og hensættelser, opdelt i stadier 31/12 2020

Udlån og andre tilgodehavender
 Garantier
 Udnyttet maksimum og lånetilsagn
I alt

Stadie 1	Stadie 2	Stadie 3	I alt
17.489	24.072	193.251	234.812
4.828	825	12.035	17.688
3.477	1.444	9.072	13.993
25.794	26.341	214.358	266.493

Eksponeringer før nedskrivninger, opdelt i stadier 31/12 2020

Udlån og andre tilgodehavender
 Garantier
 Udnyttet maksimum og lånetilsagn
I alt

Stadie 1	Stadie 2	Stadie 3	I alt
2.253.098	452.198	347.244	3.052.540
1.530.239	93.627	52.223	1.676.089
2.008.815	232.697	31.537	2.273.049
5.792.152	778.522	431.004	7.001.678

Samlede nedskrivninger og hensættelser, opdelt i stadier 31/12 2019

Udlån og andre tilgodehavender
 Garantier
 Udnyttet maksimum og lånetilsagn
I alt

Stadie 1	Stadie 2	Stadie 3	I alt
12.233	26.366	200.741	239.340
2.412	585	12.108	15.105
1.611	564	8.325	10.500
16.256	27.515	221.174	264.945

Eksponeringer før nedskrivninger, opdelt i stadier 31/12 2019

Udlån og andre tilgodehavender
 Garantier
 Udnyttet maksimum og lånetilsagn
I alt

Stadie 1	Stadie 2	Stadie 3	I alt
2.400.083	555.273	301.544	3.256.900
1.421.546	99.625	54.730	1.575.901
1.491.250	209.978	13.518	1.714.746
5.312.879	864.876	369.792	6.547.547

Nedskrivninger 1/1 2020

Nedskrivninger vedr. nye eksponeringer i året, herunder nye konti til eksisterende kunder
 Tilbageførte nedskrivninger vedr. indfrieede konti
 Ændring af primo nedskrivninger, overførsel fra stadie 1
 Ændring af primo nedskrivninger, overførsel fra stadie 2
 Ændring af primo nedskrivninger, overførsel fra stadie 3
 Nedskrivninger i året som følge af ændring i kreditrisiko
 Tidligere nedskrevet, nu endeligt tabt
 Andre bevægelser (rentekorrektion m.v.)
 Tab uden forudgående nedskrivninger
 Indgået på tidligere afskrevne fordringer

Stadie 1	Stadie 2	Stadie 3	I alt	Resultatførte nedskrivninger
12.233	26.366	200.741	239.340	0
5.983	309	11.047	17.339	17.339
-2.233	-2.083	-23.970	-28.286	-28.286
-1.408	864	544	0	0
6.154	-11.368	5.214	0	0
2.119	408	-2.527	0	0
-5.359	9.576	16.403	20.620	20.620
0	0	-17.849	-17.849	0
0	0	3.648	3.648	0
0	0	0	0	78
0	0	0	0	-651
17.489	24.072	193.251	234.812	9.100

Nedskrivninger 31/12 2020

Hensættelse til tab på garantier m.v. 1/1 2020

Hensættelser til tab vedr. nye eksponeringer i året
 Tilbageførte hensættelser til tab vedr. indfrieede eksponeringer
 Ændring af primo hensættelser til tab, overførsel fra stadie 1
 Ændring af primo hensættelser til tab, overførsel fra stadie 2
 Ændring af primo hensættelser til tab, overførsel fra stadie 3
 Hensættelse til tab i året som følge af ændring i kreditrisiko
 Tidligere nedskrevet, nu endeligt tabt
 Andre bevægelser (rentekorrektion m.v.)
 Tab uden forudgående nedskrivninger
 Indgået på tidligere afskrevne fordringer

4.023	1.149	20.433	25.605	0
8.050	604	1.674	10.328	10.328
-5.042	-708	-3.852	-9.602	-9.602
-183	163	20	0	0
180	-213	33	0	0
0	231	-231	0	0
1.277	1.043	3.030	5.350	5.350
0	0	0	0	0
0	0	0	0	0
0	0	0	0	0
0	0	0	0	0
8.305	2.269	21.107	31.681	6.076

Hensættelser 31/12 2020

Resultatpåvirkning af nedskrivninger og hensættelser i alt

15.176

Note

1.000 DKK

11 **Nedskrivninger og hensættelser på udlån og tilgodehavender m.v. (fortsat)**

	Stadie 1	Stadie 2	Stadie 3	I alt	Resultatførte nedskrivninger
Nedskrivninger 1/1 2019	12.353	32.592	204.097	249.042	0
Nedskrivninger vedr. nye eksponeringer i året, herunder nye konti til eksisterende kunder	3.899	1.031	6.413	11.343	11.343
Tilbageførte nedskrivninger vedr. indfrie eksponeringer	-2.534	-3.247	-5.449	-11.230	-11.230
Ændring af primo nedskrivninger, overførsel fra stadie 1	-2.052	1.784	268	0	0
Ændring af primo nedskrivninger, overførsel fra stadie 2	12.861	-14.203	1.342	0	0
Ændring af primo nedskrivninger, overførsel fra stadie 3	7.243	775	-8.018	0	0
Nedskrivninger i året som følge af ændring i kreditrisiko	-19.537	7.634	3.929	-7.974	-7.974
Tidligere nedskrevet, nu endeligt tabt	0	0	-6.297	-6.297	0
Andre bevægelser (rentekorrektion m.v.)	0	0	4.456	4.456	0
Tab uden forudgående nedskrivninger	0	0	0	0	987
Indgået på tidligere afskrevne fordringer	0	0	0	0	-424
Nedskrivninger 31/12 2019	12.233	26.366	200.741	239.340	-7.298
Hensættelse til tab på garantier m.v. 1/1 19	4.371	1.786	18.978	25.135	0
Hensættelser til tab vedr. nye eksponeringer i året	4.609	294	617	5.520	5.520
Tilbageførte hensættelser til tab vedr. indfrie eksponeringer	-3.102	-776	-1.439	-5.317	-5.317
Ændring af primo hensættelser til tab, overførsel fra stadie 1	-123	120	3	0	0
Ændring af primo hensættelser til tab, overførsel fra stadie 2	697	-718	21	0	0
Ændring af primo hensættelser til tab, overførsel fra stadie 3	576	18	-594	0	0
Hensættelse til tab i året som følge af ændring i kreditrisiko	-3.005	425	2.847	267	267
Tidligere nedskrevet, nu endeligt tabt	0	0	0	0	0
Andre bevægelser (rentekorrektion m.v.)	0	0	0	0	0
Tab uden forudgående nedskrivninger	0	0	0	0	0
Indgået på tidligere afskrevne fordringer	0	0	0	0	0
Hensættelser 31/12 2019	4.023	1.149	20.433	25.605	470
Resultatpåvirkning af nedskrivninger og hensættelser i alt					-6.828

Der er ikke i 2020 eller 2019 eksponeringer, der var kreditforringet ved første indregning.

Nedskrivninger/hensættelser vedr. nye eksponeringer i året vedrører nedskrivninger på nye faciliteter, der er etableret i løbet af året.

Tilbageførte nedskrivninger/hensættelser vedr. indfrie eksponeringer vedrører faciliteter, der er indfriet i løbet af året.

Ændring af primo nedskrivninger/hensættelser viser overførsel mellem stadier i løbet af året.

Nedskrivninger/hensættelser i året som følge af ændringer i kreditrisikoen vedrører eksponeringer, hvor kreditrisikoen er ændret siden primo året.

Tab uden forudgående nedskrivninger er et udtryk for bankens tabsførte udlån, hvor det konstaterede tab er større end nedskrivningerne primo året.

Tallene for nye og indfrie eksponeringer kan indeholde bevægelser, hvor der af procesmæssige årsager er oprettet en ny forretning til indfrielse af en eksisterende forretning med samme kunde.

Pr. 31/12 2020 er der indarbejdet 27.769 t.kr. (2019: 4.050 t.kr.) i tillæg til de modelberegnedede nedskrivninger. Af disse tillæg skyldes 3.911 t.kr. (2019: 1.430 t.kr.) tilpasninger til de makroøkonomiske modeller, og 23.858 t.kr. (2019: 2.620 t.kr.) skyldes øvrige ledelsesmæssige tillæg. For 2020 kan tillægget henføres til usikkerheder afledt af COVID-19. For 2019 kan tillægget henføres til usikkerheder på bankens landbrugsengagementer, bl.a. som følge af svinepest.

Opgørelsen af det ledelsesmæssige skøn er understøttet af beregninger, hvor banken for alle sektorer har vurderet den forventede, yderligere tabsrisiko for ratingklasserne 2b30, 2c og 1, samt følsomhedsberegninger hvor faciliteterne flyttes i et dårligere stadie grundet forventninger om højere PD-niveauer for en andel af porteføljen.

Dermed udgør nedenstående "Tillæg til makrosценарier" en yderligere forværring af makrofaktorer og anses som et ledelsesmæssigt skøn, mens "øvrige tillæg" består af tillæg til imødegåelse af risici, som ikke har materialiseret sig i bankens individuelle nedskrivninger og modelbaserede nedskrivninger.

De samlede ledelsesmæssige skøn er fordelt med 12.413 t.kr. i stadie 1, med 12.939 t.kr. i stadie 2 og med 2.417 t.kr. i stadie 3.

NOTER - KONCERN

Note

1.000 DKK

11 Nedskrivninger og hensættelser på udlån og tilgodehavender m.v. (fortsat)

	2020			
	Nedskrivninger før tillæg	Tillæg til makro-scenarier	Øvrige tillæg	I alt
Offentlige myndigheder	0	0	0	0
<i>Erhverv</i>				
Landbrug, jagt og skovbrug og fiskeri	58.912	207	971	60.090
Industri og råstofindvinding	6.882	46	849	7.777
Energiforsyning	974	9	0	983
Bygge og anlæg	6.891	144	680	7.716
Handel	12.085	717	3.712	16.514
Transport, hoteller og restauranter	8.809	182	1.386	10.377
Information og kommunikation	735	2	50	786
Finansiering og forsikring	23.432	523	1.265	25.220
Fast ejendom	7.109	563	1.483	9.155
Øvrige erhverv	12.553	1.210	5.440	19.203
I alt	138.382	3.603	15.836	157.821
Private	100.342	307	8.022	108.672
I alt	238.724	3.911	23.859	266.493

	2019			
	Nedskrivninger før tillæg	Tillæg til makro-scenarier	Øvrige tillæg	I alt
Offentlige myndigheder	0	0	0	0
<i>Erhverv</i>				
Landbrug, jagt og skovbrug og fiskeri	78.089	0	2.620	80.709
Industri og råstofindvinding	2.743	0	0	2.743
Energiforsyning	779	0	0	779
Bygge og anlæg	9.915	0	0	9.915
Handel	10.863	0	0	10.863
Transport, hoteller og restauranter	10.745	0	0	10.745
Information og kommunikation	1.003	0	0	1.003
Finansiering og forsikring	16.797	0	0	16.797
Fast ejendom	9.203	0	0	9.203
Øvrige erhverv	11.906	0	0	11.906
I alt	152.043	0	2.620	154.663
Private	108.852	1.430	0	110.282
I alt	260.895	1.430	2.620	264.945

12 Resultat af kapitalandele i associerede virksomheder

	2020	2019
Leasing Fyn Bank A/S	2.858	2.600
I alt	2.858	2.600

13 Skat

	2020	2019
Beregnet aktuel skat af årets resultat	3.500	12.325
Ændring i udskudt skat	2.959	-802
Efterregulering af tidligere års beregnet skat	161	81
I alt	6.620	11.604
Effektiv skatteprocent	15,5 %	13,2 %
Skattefri kursavancer på anlægsaktier	5,3 %	7,9 %
Øvrige forhold	1,2 %	0,9 %
Lovpligtig skatteprocent	22,0%	22,0%

NOTER - KONCERN

Note	1.000 DKK	2020	2019
14 Resultat pr. aktie			
Resultat pr aktie i kr.		4,78	10,15
Udvandet resultat pr. aktie i kr.		4,78	10,15
Totalindkomst pr aktie i kr.		4,82	10,14
Udvandet totalindkomst pr aktie i kr.		4,82	10,14
Til beregning af nøgletal er anvendt følgende værdier:			
Tæller: Årets resultat efter skat		36.051	76.206
Årets totalindkomst		36.394	76.142
Nævner: Gns. antal udstedte aktier (stk.)		7.581.000	7.581.000
Gns. antal egne aktier (stk.)		33.177	72.479
Antal aktier anvendt til nøgletallet (stk.)		7.547.823	7.508.521
15 Tilgodehavender hos kreditinstitutter og centralbanker			
Tilgodehavender hos kreditinstitutter		59.156	82.124
I alt		59.156	82.124
Løbetidsfordeling fremgår af note 32.			
16 Udlån og andre tilgodehavender			
<i>Fordelt efter kategori</i>			
Udlån		2.260.610	2.493.645
Pantebreve		931	2.093
Finansiell leasing		556.189	521.822
I alt		2.817.730	3.017.560
Løbetidsfordeling fremgår af note 32.			
<i>Finansielle leasingkontrakter</i>			
Leasingløsning til små og mellemstore virksomheder, herunder kreditinstitutter, samt i mindre omfang billeasing til private kunder.			
Primo		521.863	569.686
Tilgang		238.818	153.751
Afgang		204.044	201.574
I alt		556.637	521.863
Finansielle leasingkontrakter fordelt efter restløbetid			
Bruttoinvestering i finansielle leasingkontrakter			
Op til 1 år		154.563	151.844
1-5 år		412.356	380.478
Over 5 år		34.273	30.722
I alt		601.192	563.044
Heraf udgør ikke indtjent, fremtidig finansiel indkomst		44.555	41.181
I alt		556.637	521.863
<i>Nettoinvestering i finansielle leasingkontrakter</i>			
Op til 1 år		138.015	136.100
1-5 år		385.635	355.785
Over 5 år		32.987	29.978
I alt		556.637	521.863
Nedskrivninger på finansielle leasingkontrakter udgør		7.856	8.046
17 Obligationer til dagsværdi			
Obligationer noteret til handelsværdi på Nasdaq Copenhagen, handelsbeholdning		3.608.960	2.982.234
I alt		3.608.960	2.982.234

NOTER - KONCERN

Note	1.000 DKK	2020	2019
18 Aktier m.v.			
<i>Aktier/investeringsforeningsbeviser noteret på</i>			
Nasdaq Copenhagen, handelsbeholdning		14.287	10.525
Øvrige børser i udlandet, handelsbeholdning		14.754	4.772
Andre aktier (væsentligst sektoraktier)		235.147	223.198
I alt		264.188	238.495
19 Kapitalandele i associerede virksomheder			
Leasing Fyn Bank A/S, Odense (ejerandel: 33,3 %, stemmeandel: 33,3 %)		39.365	36.515
I alt		39.365	36.515
Netto rente-og gebyrindtægter		59.499	54.492
Resultat		8.574	7.801
Balance		355.664	347.754
Egenkapital		118.095	109.544
20 Aktiver tilknyttet puljeordninger			
Kontantindestående		2.521	5.155
Investeringsforeningsandele		645.268	590.088
Andre aktiver		1.012	1.593
I alt		648.801	596.836
21 Grunde og bygninger i alt			
Investeringsejendomme			
Kostpris primo		13.291	13.291
Overført fra domicilejendomme		2.274	0
Kostpris ultimo		15.565	13.291
Værdiregulering primo		1.625	1.625
Årets værdiregulering		2.125	0
Værdiregulering ultimo		3.750	1.625
Bogført værdi ultimo		19.315	14.916
Lejeindtægter modtaget i året		1.538	1.352
Driftsomkostninger afholdt i året		69	107
<i>Væsentligste forudsætninger ved beregning af dagsværdi</i>			
Afkastkrav		6,5 %-9,0 %	6,5 %
Leje pr. m		0,2-1,9	0,6-1,9
<i>Følsomhedsberegning</i>			
Værdiændring ved et forøget afkastkrav på 0,5 %		-1.358	-1.000
Domicilejendomme			
Kostpris primo		48.312	48.312
Overført til investeringsejendomme		2.274	0
Tilgang		12.105	0
Afgang		3.147	0
Kostpris ultimo		54.996	48.312
Opskrivninger primo		2.677	2.677
Årets opskrivninger		450	0
Opskrivninger ultimo		3.127	2.677
Af- og nedskrivninger primo		11.870	10.485
Årets afskrivning		1.187	1.085
Årets nedskrivning		0	300
Tilbageførte af- og nedskrivninger		1.147	0
Af- og nedskrivninger ultimo		11.910	11.870
Bogført værdi ultimo		46.213	39.119

NOTER - KONCERN

Note		1.000 DKK	2020	2019
21	Grunde og bygninger i alt (fortsat)			
	<i>Væsentligste forudsætninger ved beregning af dagsværdi</i>			
	Afkastkrav		5,0-9,0 %	6,5-9,0 %
	Leje pr. m		0,3-1,2	0,3-1,1
	<i>Følsomhedsberegning</i>			
	Værdiændring ved et forøget afkastkrav på 0,5 %		-3.327	-2.547
	Investerings- og domicilejendomme måles til dagsværdi/omvurderet værdi opgjort på baggrund af en afkastbaseret model, baseret på et skøn over kvadratmeterpriser og afkastkrav. Ved værdiansættelsen af ejendommene, som alle er beliggende i bankens markedsområde, er anvendt et afkastkrav mellem 5,0 % og 9,0 %.			
	Leasede domicilejendomme			
	Balance primo		6.069	6.197
	Genmåling		1.848	2.040
	Årets afskrivninger		1.982	2.168
	Bogført værdi ultimo		5.935	6.069
	I alt		71.463	60.104
	Der henvises i øvrigt til note 26.			
22	Øvrige materielle aktiver			
	Kostpris primo		9.843	14.781
	Afgang		99	4.938
	Kostpris ultimo		9.744	9.843
	Af- og nedskrivninger primo		6.818	9.652
	Årets afskrivning		594	1.234
	Tilbageførte af- og nedskrivninger		99	4.068
	Af- og nedskrivninger ultimo		7.313	6.818
	Bogført værdi ultimo		2.431	3.025
	Leasede øvrige materielle aktiver			
	Balance primo		639	803
	Årets afskrivninger		166	164
	Bogført værdi ultimo		473	639
	I alt		2.904	3.664
	Der henvises i øvrigt til note 26 vedrørende leasingforpligtelser.			
23	Andre aktiver			
	Tilgodehavende rente og provision		5.100	3.212
	Positiv dagsværdi af afledte finansielle instrumenter m.v.		2.545	1.757
	Provision ved samarbejdspartnere		18.794	17.793
	Kapitalindsud i it-central		49.938	68.540
	Øvrige aktiver		38.484	35.214
	I alt		114.861	126.516
24	Gæld til kreditinstitutter og centralbanker			
	Gæld til kreditinstitutter		144.000	154.040
	I alt		144.000	154.040
	Løbetidsfordeling fremgår af note 32.			
25	Indlån og anden gæld			
	På anfordring		5.704.742	5.121.094
	Tidsindsud		43.396	44.865
	Særlige indlånsformer		329.975	384.405
	I alt		6.078.113	5.550.364
	Løbetidsfordeling fremgår af note 32.			

NOTER - KONCERN

Note	1.000 DKK	2020	2019
26 Andre passiver			
Skyldig rente og provision		726	1.205
Negativ dagsværdi af afledte finansielle instrumenter		3.269	1.965
Medarbejderforpligtelser		21.466	22.356
Leasingforpligtelser		6.417	6.717
Forskellige kreditorer		6.785	6.275
Øvrige passiver		7.973	5.764
I alt		46.636	44.282
Leasingforpligtelser			
Forfald af leasingforpligtelser			
Under 1 år		2.351	2.214
Fra 1 til og med 3 år		3.737	4.183
Fra 3 til og med 5 år		457	448
Over 5 år		0	0
Total ikke diskonteret forpligtelse		6.545	6.845
<i>Beløb indregnet i resultatopgørelsen</i>			
Renteomkostninger relateret til leasingforpligtelser		104	119
<p>For 2020 har banken betalt 2.253 t.kr. (2019: 2.440 t.kr.) vedrørende leasingkontrakter, heraf udgør rentebetalinger relateret til indregnede leasingforpligtelser 104 t.kr. (2019: 119 t.kr.), og afdrag på leasinggæld 2.148 t.kr. (2019: 2.321 t.kr.).</p> <p>Der henvises i øvrigt til note 21 og 22.</p>			
27 Hensættelser til udskudt skat			
Udskudt skat primo		29.174	29.976
Forskydning i midlertidige forskelle		2.959	-802
Skat af opskrivning af domicilejendomme		99	0
Hensættelser til udskudt skat ultimo		32.232	29.174
<i>Hensættelser til udskudt skat vedrører</i>			
Kunderelationer		-173	-260
Materielle aktiver		2.423	1.782
Udlån (leasingkontrakter)		34.714	32.476
Hensatte forpligtelser		-1.616	-1.689
Provisionsindtægter til successiv indtægtsføring		-3.116	-3.135
I alt		32.232	29.174
28 Hensatte forpligtelser			
Hensættelser til pensionsforpligtelser primo		961	979
Ændring i året		-33	-18
Hensættelser til pensionsforpligtelser ultimo		928	961
Hensættelser til udskudt skat primo		29.174	29.976
Ændring i året		3.058	-802
Hensættelser til udskudt skat ultimo		32.232	29.174
Hensættelser til tab på garantier m.v. primo		25.605	25.135
Ændring i året		6.076	470
Hensættelser til tab på garantier m.v. ultimo		31.681	25.605
I alt		64.841	55.740
29 Eventualforpligtelser			
<i>Garantier</i>			
Finansgarantier		356.041	268.270
Tabsgarantier for realkreditlån		621.217	594.500
Tinglysnings- og konverteringsgarantier		629.436	651.819
Øvrige garantier		51.707	46.207
I alt		1.658.401	1.560.796

Note	1.000 DKK	2020	2019
29 Eventualforpligtelser (fortsat)			
<i>Andre økonomiske forpligtelser</i>			
Fynske Bank har indgået aftale med datacentralen BEC om serviceydelser på it-området. Bankens medlemskab af BEC medfører, at banken ved en eventuel udtræden er forpligtet til betaling af en udtrædelsesgodtgørelse svarende til ca. 2,5 gange det foregående års betaling for it-ydelser fra BEC.			
Ved clearing af betalinger og værdipapirhandler med øvrige pengeinstitutter har banken indgået en sikkerhedsretsaftale med Danmarks Nationalbank. Den indebærer at Danmarks Nationalbank kan stille likviditet til rådighed for bankens clearings-forpligtelser mod sikkerhed i bankens handelsbeholdning af obligationer. En eventuel udnyttelse af trækingsretten vil som udgangspunkt være inddækket ved udgangen af det pengepolitiske døgn. Der er ingen pantsætning af obligationer under sikkerhedsretsaftalen ved regnskabsårets afslutning.			
30 Kapital- og risikostyring			
Kapitalprocentopgørelse			
Der henvises til ledelsesberetningens afsnit "kapitalprocentopgørelse" på side 9.			
Kreditrisiko			
<i>Den samlede krediteksponering er sammensat af specifikke balanceposter og ikke-balanceførte poster</i>			
<i>Balanceførte poster</i>			
Kreditinstitutter		559.307	436.429
Udlån til dagsværdi		697	1.254
Udlån til amortiseret kostpris		2.817.033	3.016.306
Obligationer til dagsværdi		3.608.960	2.982.234
Aktier til dagsværdi		264.188	238.495
I alt		7.250.185	6.674.718
<i>Ikke-balanceførte poster</i>			
Garantier		1.658.401	1.560.796
Udnyttede kredittilsagn		2.273.049	1.714.746
I alt		3.931.450	3.275.542
Maksimal krediteksponering i alt		11.181.635	9.950.260
<i>Udlån og garantidebitorer fordelt på sektorer og brancher</i>			
Offentlige myndigheder		0 %	0 %
<i>Erhverv</i>			
Landbrug, jagt og skovbrug og fiskeri		9 %	10 %
Industri og råstofindvinding		3 %	4 %
Energiforsyning		2 %	1 %
Bygge og anlæg		4 %	5 %
Handel		4 %	5 %
Transport, hoteller og restauranter		6 %	7 %
Information og kommunikation		0 %	0 %
Finansiering og forsikring		5 %	3 %
Fast ejendom		12 %	9 %
Øvrige erhverv		7 %	7 %
I alt		52 %	51 %
Private		48 %	49 %
I alt		100 %	100 %

Note

1.000 DKK

30 Kapital- og risikostyring (fortsat)

Udlån, garantier og uudnyttet kredittilsagn fordelt på
brancher og stadier (opgjort før nedskrivninger)

	2020			
	Stadie 1	Stadie 2	Stadie 3	I alt
Offentlige myndigheder	3.143	0	0	3.143
<i>Erhverv</i>				
Landbrug, jagt og skovbrug og fiskeri	346.509	81.543	120.414	548.466
Industri og råstofindvinding	213.511	9.912	40.274	263.697
Energiforsyning	117.838	58.110	231	176.179
Bygge og anlæg	326.933	28.868	9.879	365.680
Handel	308.292	70.381	22.205	400.878
Transport, hoteller og restauranter	401.157	60.638	15.668	477.463
Information og kommunikation	15.189	1.433	638	17.260
Finansiering og forsikring	292.973	22.271	24.279	339.523
Fast ejendom	873.440	106.396	21.435	1.001.271
Øvrige erhverv	326.347	88.151	16.039	430.537
I alt	3.222.189	527.703	271.062	4.020.954
Private	2.566.820	250.819	159.942	2.977.581
I alt	5.792.152	778.522	431.004	7.001.678

	2019			
	Stadie 1	Stadie 2	Stadie 3	I alt
Offentlige myndigheder	2.121	0	0	2.121
<i>Erhverv</i>				
Landbrug, jagt og skovbrug og fiskeri	342.030	110.995	117.650	570.675
Industri og råstofindvinding	216.376	32.331	6.216	254.923
Energiforsyning	67.148	701	231	68.080
Bygge og anlæg	373.209	26.903	12.202	412.314
Handel	298.870	57.031	16.269	372.170
Transport, hoteller og restauranter	355.152	67.208	13.282	435.642
Information og kommunikation	6.398	2.341	669	9.408
Finansiering og forsikring	244.411	31.894	10.975	287.280
Fast ejendom	500.218	133.578	18.862	652.658
Øvrige erhverv	328.485	108.697	6.085	443.267
I alt	2.732.297	571.679	202.441	3.506.417
Private	2.578.461	293.197	167.351	3.039.009
I alt	5.312.879	864.876	369.792	6.547.547

Udlån, garantier og uudnyttet kredittilsagn fordelt på
ratingklasser og stadier (opgjort før nedskrivninger)

	2020			
	Stadie 1	Stadie 2	Stadie 3	I alt
1 - kreditforringede	0	0	431.004	431.004
2C - væsentlige svaghedstegn	148.861	123.478	0	272.339
2B30 - visse svaghedstegn	485.034	121.032	0	606.066
2B15 - mindre svaghedstegn	1.711.748	214.570	0	1.926.318
2A - normal bonitet	3.335.866	306.207	0	3.642.073
3 - utvivlsom god bonitet	110.643	13.235	0	123.878
I alt	5.792.152	778.522	431.004	7.001.678

	2019			
	Stadie 1	Stadie 2	Stadie 3	I alt
1 - kreditforringede	0	0	369.792	369.792
2C - væsentlige svaghedstegn	227.553	187.775	0	415.328
2B30 - visse svaghedstegn	548.379	132.922	0	681.301
2B15 - mindre svaghedstegn	1.531.515	237.019	0	1.768.534
2A - normal bonitet	2.837.128	282.346	0	3.119.474
3 - utvivlsom god bonitet	168.304	24.814	0	193.118
I alt	5.312.879	864.876	369.792	6.547.547

NOTER - KONCERN

Note	1.000 DKK	2020	2019
30 Kapital- og risikostyring (fortsat)			
<i>Modtagne sikkerheder</i>			
Pant i fast ejendom		2.200.354	2.126.534
Pant i sikkerhedsdepot		90.048	103.059
Kaution og garanti fra offentlige instanser samt pant i kontant indestående		133.083	91.184
Virksomhedspant		294.402	295.562
Andet pant		753.458	776.441
I alt		3.471.345	3.392.780
Modtagne sikkerheder for kreditforringede udlån og garantier (stadie 3)		190.217	119.682
Værdien af modtagne sikkerheder er opgjort ekskl. værdi af overskydende sikkerheder. Overtagne sikkerheder i året som følge af misligholdelse har for banken ikke udgjort nogen væsentlig værdi.			
Restancebeløb for udlån			
Til og med 90 dage		25.189	19.690
Over 90 dage		8.097	10.446
I alt		33.286	30.136
Heraf nedskrevet		5.348	10.137
Modtagne sikkerheder til reduktion af risikoen på udlån og garantier m.v. dækker endvidere risikoen på restancer.			
Forfaldne, men ikke nedskrevne, udlån har været genstand for individuel vurdering, hvor banken ikke har fundet grundlag for værdiregulering/nedskrivning.			
Det vurderes, at den regnskabsmæssige værdi af udlån, som ville have været nedskrevet eller forfalden, såfremt genforhandling ikke havde fundet sted, udgør en uvæsentlig værdi.			
<i>Bruttoværdien af udlån, der er kreditforringede (stadie 3)</i>			
<i>Årsag til nedskrivning</i>			
Betydelige økonomiske vanskeligheder		300.737	254.835
Overdraget til inkasso		31.431	31.360
Under konkursbehandling		15.076	15.349
I alt		347.244	301.544
<i>Nedskrivninger på udlån, der er kreditforringede (stadie 3)</i>			
<i>Årsag til nedskrivning</i>			
Betydelige økonomiske vanskeligheder		152.579	160.963
Overdraget til inkasso		30.085	30.192
Under konkursbehandling		10.587	9.586
I alt		193.251	200.741
Nettoværdi af udlån, der er kreditforringede		153.993	100.803
Udlån med standset renteberegning		122.510	119.767
Markedsrisiko			
Der henvises til ledelsesberetningens afsnit "markedsrisiko" på side 10.			
<i>Følsomhedsanalyse</i>			
I forbindelse med overvågning af markedsrisici og opgørelse af det nødvendige kapitalgrundlag udføres en række følsomhedsberegninger, som inkluderer følgende markedsrisici:			
<i>Renterisiko</i>			
Såfremt den gennemsnitlige rente ultimo året havde været 1 pct. højere ville årets resultat efter skat og dermed egenkapitalen alt andet lige ændres med		-14.113	-13.795
<i>Aktierisiko</i>			
Hvis værdien af bankens aktiebeholdning ultimo året havde været 10 pct. lavere, ville årets resultat efter skat og dermed egenkapitalen alt andet lige ændres med		-20.607	-18.603
<i>Valutarisiko</i>			
Ved en valutakursstigning ultimo året på 2,5 pct. af valutaindikator 1 ville årets resultat efter skat og dermed egenkapitalen alt andet lige ændres med		804	308
For øvrige oplysninger om koncernens risikoforhold og risikostyring, herunder kreditrisiko, markedsrisiko og operationel risiko, henvises til ledelsesberetningen side 10 og 11.			

NOTER - KONCERN

Note 1.000 DKK

31 Nærtstående parter

	2020		
	Associerede virksomheder *)	Bestyrelse	Direktion
Udlån og lånetilsagn	0	9.314	900
Tilgodehavender hos kreditinstitutter	70.000	0	0
Indlån	8.525	27.742	459
Gæld til kreditinstitutter	12.000	0	0
Garantier	0	161	0
Modtagne sikkerheder	0	2.983	0
Renteindtægter	552	95	0
Renteudgifter	15	80	3
Modtagne gebyrer og provisioner	0	-	-
Rentesats for udlån m.v.	1,54 %	1,05-3,95 %	1,45 %
Rentesats for indlån m.v.	-0,60-0,54	-0,60-3,45 % **)	0,00 %

	2019		
	Associerede virksomheder *)	Bestyrelse	Direktion
Udlån og lånetilsagn	0	9.314	900
Tilgodehavender hos kreditinstitutter	55.000	0	0
Indlån	12.606	27.742	459
Gæld til kreditinstitutter	12.000	0	0
Garantier	0	161	0
Modtagne sikkerheder	0	2.983	0
Renteindtægter	562	95	0
Renteudgifter	66	80	3
Modtagne gebyrer og provisioner	0	-	-
Rentesats for udlån m.v.	1,31 %	1,05-3,95 %	1,45 %
Rentesats for indlån m.v.	0,00 %	-0,75-3,45 % **)	0-0,55 %

*) Inklusiv Fonden for Fynske Bank.

***) Inkluderer prioritetsindlån, der forudsætter udlån til minimum samme rentesats og minimum samme saldo.

Ovenstående er eksklusiv gebyrer for bestyrelse og direktion.

Engagementer og transaktioner med bestyrelse og direktion omfatter disse parters personlige eksponeringer samt deres nærtståendes. Engagementer med nærtstående parter er indgået på markedsbaserede vilkår og afspejler almindelige forretningsmæssige relationer. Medarbejdervalgte bestyrelsesmedlemmer har dog vilkår som øvrigt personale.

Der henvises i øvrigt til note 7 vedrørende lønninger og vederlag til bestyrelse og direktion.

Note 1.000 DKK

32 Finansielle instrumenter

Dagsværdihierarki for finansielle instrumenter, der måles til dagsværdi

For en detaljeret beskrivelse henvises til note 1 "Anvendt regnskabspraksis" afsnit "Dagsværdimåling".

Måleprincipperne for koncernens finansielle instrumenter kan opstilles således:

	2020		2019	
	Dagsværdi	Amort. kostpris	Dagsværdi	Amort. kostpris
Finansielle aktiver				
Udlån, tilgodehavender og kassebeholdning	697	3.381.711	1.254	3.469.376
Obligationer	3.608.960		2.982.234	
Aktier m.v.	264.188		238.495	
Afledte finansielle instrumenter	2.545		1.757	
Aktiver tilknyttet puljeordninger	648.801		596.836	
I alt	4.525.191	3.381.711	3.820.576	3.469.376
Finansielle forpligtelser				
Gæld til kreditinstitutter samt indlån og anden gæld (inkl. puljeindlån)	648.801	6.222.113	596.836	5.704.404
Afledte finansielle instrumenter	3.269		1.965	
Leasing forpligtelser og forskellige kreditorer		13.172		12.992
I alt	652.070	6.235.285	598.801	5.717.396

Finansielle instrumenter indregnet til amortiseret kostpris

Koncernens udlån, tilgodehavender og indlån kan som udgangspunkt ikke overdrages uden kundernes forudgående accept, og der eksisterer ikke et aktivt marked for handel med sådanne finansielle instrumenter. Dagsværdien af disse poster baseres derfor alene på forhold, hvor der er konstateret ændringer i markedsforholdene efter instrumentets første indregning, herunder særligt ændringer i rentesatser. Oplysningerne om dagsværdi for finansielle instrumenter indregnet til amortiseret kostpris baseres på nedenstående vurderinger:

For udlån vurderes de opgjorte nedskrivninger i forbindelse med kreditforringelse at svare til dagsværdien af kreditrisikoen.

Renterisikoen på fastforrentede indlån og udlån afdækkes i al væsentlighed med afledte finansielle instrumenter, primært renteswaps. Sikringen behandles regnskabsmæssigt som sikring til dagsværdi. Anvendelsen af disse regler medfører, at porteføljen, set under ét, er optaget til dagsværdi i balancen. I porteføljen indgår udlån og renteswaps, jf. note 33.

Baseret på ovenstående er det en samlet vurdering, at dagsværdien af udlån og indlån i al væsentlighed svarer til den regnskabsmæssige værdi den 31. december 2020.

Forfaldsoversigt for koncernens finansielle instrumenter

Forfaldsoversigten omfatter de pengestrømme, der vedrører betaling af hovedstolen, og fordeling er foretaget ud fra tidligste betalingstidspunkt i henhold til kontraktlige aftaler herom.

	2020					I alt
	Anfordring	Til og med 3 måneder	Over 3 måneder til 1 år	Over 1 år til 5 år	Over 5 år	
Finansielle aktiver						
Kassebeholdning og anfordringstilgodehavender hos centralbanker	505.522	0	0	0	0	505.522
Tilgodehavender hos kreditinstitutter	59.156	0	0	0	0	59.156
Udlån og andre tilgodehavender til dagsværdi	0	0	0	697	0	697
Udlån og andre tilgodehavender til amort. kostpris	532.036	387.136	354.408	1.093.223	450.230	2.817.033
Obligationer	0	1.358.775	1.882.952	357.253	9.980	3.608.960
Aktier m.v.	29.041	0	0	0	235.147	264.188
Aktiver tilknyttet puljeordninger	0	648.801	0	0	0	648.801
Afledte finansielle instrumenter	0	1.679	61	619	186	2.545
I alt	1.125.755	2.396.391	2.237.421	1.451.792	695.543	7.906.902
Finansielle forpligtelser						
Gæld til kreditinstitutter og centralbanker	144.000	0	0	0	0	144.000
Indlån og anden gæld	5.704.742	70.653	22.105	93.657	186.956	6.078.113
Indlån i puljeordninger	0	648.801	0	0	0	648.801
Afledte finansielle instrumenter	0	2.389	51	643	186	3.269
Leasing forpligtelser og forskellige kreditorer	0	7.264	1.829	4.078	0	13.171
I alt	5.848.742	729.107	23.985	98.378	187.142	6.887.354

Note

1.000 DKK

32 Finansielle instrumenter (fortsat)

Finansielle aktiver	2019					I alt
	Anfordring	Til og med 3 måneder	Over 3 måneder til 1 år	Over 1 år til 5 år	Over 5 år	
Kassebeholdning og anfordringstilgodehavender hos centralbanker	370.946	0	0	0	0	370.946
Tilgodehavender hos kreditinstitutter	82.124	0	0	0	0	82.124
Udlån og andre tilgodehavender til dagsværdi	0	0	0	1.254	0	1.254
Udlån og andre tilgodehavender til amort. kostpris	907.343	343.822	335.466	997.852	431.823	3.016.306
Obligationer	0	258.109	99.999	2.452.312	171.814	2.982.234
Aktier m.v.	15.297	0	0	0	223.198	238.495
Aktiver tilknyttet puljeordninger	0	596.836	0	0	0	596.836
Afledte finansielle instrumenter	0	536	308	37	876	1.757
I alt	1.375.710	1.199.303	435.773	3.451.455	827.711	7.289.952
Finansielle forpligtelser						
Gæld til kreditinstitutter og centralbanker	154.040	0	0	0	0	154.040
Indlån og anden gæld	5.121.094	82.167	22.178	105.434	219.491	5.550.364
Indlån i puljeordninger	0	596.836	0	0	0	596.836
Afledte finansielle instrumenter	0	690	292	107	876	1.965
Leasing forpligtelser og forskellige kreditorer	0	6.826	1.652	4.515	0	12.993
I alt	5.275.134	686.519	24.122	110.056	220.367	6.316.198

For aktiver og forpligtelser indregnet i balancen til dagsværdi, er målingen af dagsværdien inddelt i 3 niveauer.

Niveau 1: Noterede priser i et aktivt marked for samme type instrument.

Niveau 2: Noterede priser i et aktivt marked for lignende aktiver eller forpligtelser eller andre værdiansættelsesmetoder,

Niveau 3: Værdiansættelsesmetoder, hvor væsentlige input ikke er baseret på observerbare markedsdata.

Udlån til dagsværdi vedrører fastforrentede udlån. Der er indgået aftale med professionel finansiell modpart om risikoafdækning (afledte finansielle instrumenter), herunder risikoen vedrørende fastforrentede udlån. Dagsværdiregulering af udlån er foretaget med udgangspunkt heri. Såvel udlån til dagsværdi som afledte finansielle instrumenter er klassificeret som niveau 2 i dagsværdihierarkiet. Værdiansættelse af disse instrumenter opgøres ved anvendelse af almindelige og anerkendte værdiansættelsesmetoder. Koncernen har ikke foretaget betinget modregning af afledte finansielle instrumenter med såvel positiv som negativ værdi med samme modpart. Modregning heraf anses ikke for væsentligt.

Aktier klassificeret som niveau 2 i dagsværdihierarkiet vedrører sektoraktier, hvor der er sket omfordeling mellem aktionærerne og hvor omfordelingskursen betragtes som observerbare priser. Ejerandelene afspejler det enkelte instituts aktuelle forretningsomfang med det pågældende selskab.

Aktier klassificeret som niveau 3 i dagsværdihierarkiet vedrører sektoraktier, hvor der ikke er sket omfordeling og hvor dagsværdi derved baserer sig på ikke observerbare input. Koncernen anvender som input til værdiansættelsen medlemsinformation fra Lokale Pengeinstitutter.

Dagsværdihierarki for finansielle instrumenter, der måles til dagsværdi i balancen

Aktiver	2020			I alt bogført værdi
	Noterede priser (Niveau 1)	Observerbare input (Niveau 2)	Ikke Observerbare input (Niveau 3)	
Obligationer	3.608.960	0	0	3.608.960
Aktier	29.041	203.157	31.990	264.188
Udlån til dagsværdi	0	697	0	697
Aktiver tilknyttet puljeordninger	648.801	0	0	648.801
Afledte finansielle instrumenter	0	2.545	0	2.545
I alt	4.286.802	206.399	31.990	4.525.191
Passiver				
Indlån i puljeordninger	648.801	0	0	648.801
Afledte finansielle instrumenter	0	3.269	0	3.269
I alt	648.801	3.269	0	652.070
Såfremt den faktiske handelsværdi afviger +/- 10 % fra dagsværdien på niveau 3, påvirkes resultatet med +/-			3.199	

Note 1.000 DKK

32 **Finansielle instrumenter (fortsat)**

Dagsværdihierarki for finansielle instrumenter, der måles til dagsværdi i balancen

	2019			I alt bogført værdi
	Noterede priser (Niveau 1)	Observerbare input (Niveau 2)	Ikke Observerbare input (Niveau 3)	
Aktiver				
Obligationer	2.982.234	0	0	2.982.234
Aktier	15.297	192.841	30.357	238.495
Udlån til dagsværdi	0	1.254	0	1.254
Aktiver tilknyttet puljeordninger	596.836	0	0	596.836
Afledte finansielle instrumenter	0	1.757	0	1.757
I alt	3.594.367	195.852	30.357	3.820.576
Passiver				
Indlån i puljeordninger	596.836	0	0	596.836
Afledte finansielle instrumenter	0	1.965	0	1.965
I alt	596.836	1.965	0	598.801
Såfremt den faktiske handelsværdi afviger +/- 10% fra dagsværdien på niveau 3, påvirkes resultatet med +/-			3.036	

Aktiver værdiansat på ikke-observerbare input

Regnskabsmæssig værdi primo

Kursreguleringer

Regnskabsmæssig værdi ultimo

Udbytte af aktier, der er indregnet i resultatopgørelsen, indgår ikke i ovenstående.

	2020	2019
Regnskabsmæssig værdi primo	30.357	28.335
Kursreguleringer	1.633	2.022
Regnskabsmæssig værdi ultimo	31.990	30.357
Renteswaps	23.116	24.173
Netto markedsværdi	-126	-139
Årets totalindkomst vedr. sikring af pengestrømme	-10	-81
Udlån med afdækkede betalingsstrømme	27.548	27.808
Renteswaps	697	1.254
Netto markedsværdi	-23	-71
Kursregulering via resultatopgørelsen	47	63
Herudover er der indgået renteswaps med kunder, der er fuldt afdækket via finansielle modparter. Summen af den nominelle værdi med kunder og finansielle modparter udgør	15.372	70.240

33 **Afledte finansielle instrumenter**

Koncernen foretager afdækning af renterisici på fastforrentede aktiver og forpligtelser (dagsværdisikring) samt på rentebetalinger på funding af fastforrentede aktiver og forpligtelser (pengestrømssikring). Afdækningens effektivitet måles løbende.

Til dækning af rentebetalinger på funding af fastforrentede udlån, er der foretaget pengestrømssikring med finansielle instrumenter.

Renteswaps	Nominel værdi	Løbetid > 1 år < 5 år	23.116	24.173
	Netto markedsværdi	Løbetid > 1 år < 5 år	-126	-139
	Årets totalindkomst vedr. sikring af pengestrømme		-10	-81
Udlån med afdækkede betalingsstrømme			27.548	27.808

Den i anden totalindkomst indregnede værdiregulering af sikringsinstrumenter udgår af anden totalindkomst igen i takt med at de pågældende renteswaps amortiseres. De indgåede aftaler løber maksimalt i 5 år.

Til afdækning af renterisikoen på fastforrentede udlån er der foretaget dagsværdisikring med finansielle instrumenter

Renteswaps	Nominel værdi	Løbetid > 1 år < 5 år	697	1.254
	Netto markedsværdi	Løbetid > 1 år < 5 år	-23	-71
	Kursregulering via resultatopgørelsen		47	63

Herudover er der indgået renteswaps med kunder, der er fuldt afdækket via finansielle modparter. Summen af den nominelle værdi med kunder og finansielle modparter udgør

Note		1.000 DKK	2020	2019
33 Afdelte finansielle instrumenter (fortsat)				
<i>Til afdækning af valutakursrisiko på beholdninger af udenlandske værdipapirer og ind- og udlån i valuta, er der foretaget kurssikring med valutaterminsforretninger.</i>				
Valutaterminsforr.	Nominal værdi	Løbetid < 1 år	167.511	208.764
	Netto markedsværdi	Løbetid < 1 år	-84	-191
	Kursregulering via resultatopgørelsen		-22	-18
Herudover er der indgået valutaterminskontrakter med kunder, der er fuldt afdækket via finansielle modparter. Summen af den nominelle værdi med kunder og finansielle modparter udgør			4.388	27.352
<i>Til afdækning af kursrisiko ved handel med obligationer, er der foretaget kurssikring med obligationsterminsforretninger.</i>				
Obligationsterminsforr.	Nominal værdi	Løbetid < 1 år	0	0
	Markedsværdi	Løbetid < 1 år (Netting)	145	53
	Kursregulering via resultatopgørelsen		101	7
Herudover er der indgået obligationsterminskontrakter med kunder, der er fuldt afdækket via finansielle modparter. Summen af den nominelle værdi med kunder og finansielle modparter udgør			163.254	52.794
<i>Til afdækning af aktierisiko på beholdningen af udenlandske aktier, er der foretaget kurssikring med futures.</i>				
Futures	Kursværdi af aktier, der er afdækket		0	0
	Markedsværdi	Løbetid < 5 år	0	0
	Kursregulering via resultatopgørelsen		0	-4.079

34 Egne aktier

	2020		
	Antal stk.	Nominal værdi	Andel i %
Primo beholdning	55.422	554	0,7%
Køb i året	164.664	1.647	2,2%
Salg i året	209.154	2.092	2,8%
Ultimo beholdning	10.932	109	0,1%
Gennemsnitligt antal egne aktier	33.177		

	2019		
	Antal stk.	Nominal værdi	Andel i %
Primo beholdning	89.536	895	1,2%
Køb i året	104.734	1.047	1,4%
Salg i året	138.848	1.388	1,8%
Ultimo beholdning	55.422	554	0,7%
Gennemsnitligt antal egne aktier	72.479		

Bankens aktiekapital er ikke opdelt i klasser og består pr. 31/12 2020 af 7.581.000 stk. á nominelt 10 kr.

Børskurs pr. 31/12 2020 udgør 79,0.

Kursværdi af ultimobeholdning af egne aktier udgør 864 t.kr. (2019: 4.240 t.kr.).

Beholdningen er anskaffet med det formål at opretholde en minimums handelsbeholdning.

Banken har ansøgt Finanstilsynet om tilladelse til at erhverve egne aktier med op til 1,5 % af kapitalen.

Ingen aktionær kan for sit eget vedkommende afgive stemmer for mere end 20 % af bankens til enhver tid værende stemmeberettigede aktiekapital.

NOTER - KONCERN

1.000 DKK

35 Segmentoplysninger

	2020			Total
	Bank	Leasing	Koncern-eliminering	
Renteindtægter	114.803	24.355	-7.665	131.493
Renteudgifter	16.042	7.532	-7.572	16.002
Gebyrer og provisionsindtægter	121.880	750	-195	122.435
Kursreguleringer	24.641	0	0	24.641
Andre driftsindtægter	1.492	3.727	1.089	6.308
Udgifter til personale og administration	206.186	16.039	-1.535	220.690
Nedskrivninger på udlån og tilgodehavender m.v.	14.008	1.168	0	15.176
Skat	5.071	736	813	6.620
Årets resultat	36.051	5.468	-5.468	36.051
Aktiver	8.060.095	628.904	-542.851	8.146.148
Gæld og hensatte forpligtelser	6.911.853	614.920	-528.867	6.997.906
Egenkapital	1.148.242	13.984	-13.984	1.148.242

	2019			Total
	Bank	Leasing	Koncern-eliminering	
Renteindtægter	130.957	24.653	-6.942	148.668
Renteudgifter	6.599	6.942	-6.948	6.593
Gebyrer og provisionsindtægter	126.766	688	-189	127.265
Kursreguleringer	33.952	0	0	33.952
Andre driftsindtægter	2.554	3.525	1.045	7.124
Udgifter til personale og administration	207.202	15.070	-1.297	220.975
Nedskrivninger på udlån og tilgodehavender m.v.	-7.138	310	0	-6.828
Skat	9.941	1.242	421	11.604
Årets resultat	76.206	7.005	-7.005	76.206
Aktiver	7.440.934	593.924	-510.012	7.524.846
Gæld og hensatte forpligtelser	6.332.250	580.063	-496.151	6.416.162
Egenkapital	1.108.684	13.861	-13.861	1.108.684

5 ÅRS HOVED- OG NØGLETAL - KONCERN

1.000 DKK

	2020	2019	2018	2017	2016
Resultatopgørelse					
Netto renteindtægter	136.119	141.727	146.109	152.724	159.920
Netto rente- og gebyrindtægter	249.411	264.153	255.990	257.593	258.635
Kursreguleringer	24.641	33.952	40.926	16.775	31.488
Andre driftsindtægter	6.308	7.124	6.832	12.541	21.781
Udgifter til personale og administration	220.690	220.975	205.097	193.080	191.661
Nedskrivninger på udlån og tilgodehavender m.v.	15.176	-6.828	-4.393	-8.556	22.067
Resultat af kapitalandele i associerede virksomheder	2.858	2.600	3.047	2.776	4.118
Resultat før skat	42.671	87.810	92.761	91.462	87.624
Skat	6.620	11.604	9.270	16.768	14.695
Årets resultat	36.051	76.206	83.491	74.694	72.929
Balance					
Udlån	2.817.730	3.017.560	3.190.021	3.038.189	2.911.687
Indlån og anden gæld inkl. puljeindlån	6.726.914	6.147.200	5.851.591	5.360.367	5.101.271
Egenkapital	1.148.242	1.108.684	1.041.841	979.876	927.550
Balance i alt	8.146.148	7.524.846	7.128.979	6.572.063	6.289.846
Ikke-balanceførte poster					
Garantier	1.658.401	1.560.796	1.344.334	1.520.079	1.229.392
Nøgletal					
Kapitalprocent	25,9 %	24,0 %	22,2 %	21,9 %	20,8 %
Kernekapitalprocent	25,9 %	24,0 %	22,2 %	21,9 %	20,8 %
Egenkapitalforrentning før skat	3,8 %	8,2 %	9,3 %	9,6 %	9,8 %
Egenkapitalforrentning efter skat	3,2 %	7,1 %	8,4 %	7,8 %	8,1 %
Afkastningsgrad	0,4 %	1,0 %	1,2 %	1,1 %	1,2 %
Indtjening pr. omkostningskrone	1,18	1,40	1,43	1,46	1,38
Renterisiko	1,8 %	1,8 %	1,8 %	1,9 %	1,5 %
Valutaposition	4,1 %	1,6 %	6,1 %	6,0 %	7,4 %
Valutarisiko	0,0 %	0,0 %	0,0 %	0,0 %	0,0 %
Udlån i forhold til indlån	45,4 %	53,0 %	58,8 %	61,1 %	62,0 %
LCR-brøk	312,0 %	267,0 %	301,0 %	174,0 %	185,0 %
Summen af store engagementer *)	139,7 %	117,1 %	121,4 %	25,3 %	27,8 %
Nedskrivningsprocent	5,6 %	5,5 %	5,7 %	5,3 %	6,2 %
Årets nedskrivningsprocent	0,3 %	-0,1 %	-0,1 %	-0,2 %	0,5 %
Årets udlånsvækst	-6,6 %	-5,4 %	5,0 %	4,3 %	-0,1 %
Udlån i forhold til egenkapital	2,5	2,7	3,1	3,1	3,1
Nedskrivningsprocent inklusive overtagne korrekter fra tidligere Vestfyns Bank	5,6 %	5,5 %	5,7 %	5,5 %	6,7 %

Som følge af implementeringen af IFRS 9 i 2018 med fremadrettet effekt, er der ikke sammenlignelighed mellem årene 2018-2020 og 2016-2017, samt som følge af implementeringen af IFRS 16 er der ikke sammenlignelighed mellem før og efter 1/1 2019.

Nøgletallene er beregnet i overensstemmelse med Finanstilsynets definitioner.

*) Fra 2018 er definitionen for summen af store engagementer ændret.

KVARTALSSAMMENLIGNING - KONCERN

Ikke revideret	1.000 DKK					
		4. kvartal	3. kvartal	2. kvartal	1. kvartal	4. kvartal
		2020	2020	2020	2020	2019
Resultatopgørelse						
Netto renteindtægter		34.428	34.649	33.656	33.386	34.121
Netto rente- og gebyrindtægter		63.928	60.121	62.638	62.724	57.394
Kursreguleringer		11.459	10.650	12.644	-10.112	6.491
Andre driftsindtægter		652	1.963	1.649	2.044	2.075
Udgifter til personale og administration		55.975	52.672	54.991	57.052	54.893
Andre driftsudgifter		219	207	169	156	113
Nedskrivninger på udlån og tilgodehavender m.v.		7.668	-497	-12.047	20.052	-1.735
Resultat før skat		12.398	20.240	32.958	-22.925	11.873
Skat		1.981	3.468	6.988	-5.817	1.665
Periodens resultat		10.417	16.772	25.970	-17.108	10.208
Balance						
Udlån		2.817.730	2.836.063	2.850.791	3.012.051	3.017.560
Indlån og anden gæld inkl. puljeindlån		6.726.914	6.621.468	6.474.600	5.969.260	6.147.200
Egenkapital		1.148.242	1.135.435	1.118.020	1.092.126	1.108.684
Balance i alt		8.146.148	8.045.207	7.865.936	7.320.219	7.524.846
Ikke-balanceførte poster						
Garantier		1.658.401	1.461.307	1.370.385	1.473.335	1.560.796
Nøgletal						
Kapitalprocent		25,9 %	24,7 %	24,7 %	23,9 %	24,0 %
Kernekapitalprocent		25,9 %	24,7 %	24,7 %	23,9 %	24,0 %
Egenkapitalforrentning før skat		1,1 %	1,8 %	3,0 %	-2,1 %	1,1 %
Egenkapitalforrentning efter skat		0,9 %	1,5 %	2,3 %	-1,6 %	0,9 %
Indtjening pr. omkostningskrone		1,19	1,38	1,75	0,71	1,22
Renterisiko		1,8 %	2,2 %	2,2 %	2,4 %	1,8 %
Valutaposition		4,1 %	5,2 %	3,1 %	3,5 %	1,6 %
Valutarisiko		0,0 %	0,0 %	0,0 %	0,0 %	0,0 %
LCR-brøk		312,0 %	303,0 %	270,0 %	387,0 %	267,0 %
Summen af store engagementer		139,7 %	110,1 %	112,8 %	123,0 %	117,1 %
Nedskrivningsprocent		5,6 %	5,7 %	6,0 %	6,0 %	5,5 %
Periodens nedskrivningsprocent		0,2 %	0,0 %	-0,3 %	0,4 %	0,0 %
Periodens udlånsvækst		-0,6 %	-0,5 %	-5,4 %	-0,2 %	-3,5 %
Udlån i forhold til egenkapital		2,5	2,5	2,5	2,8	2,7

Nøgletallene er beregnet i overensstemmelse med Finanstilsynets definitioner

RESULTAT- OG TOTALINDKOMSTOPGØRELSE - MODERSELSKAB

Note	1.000 DKK	2020	2019
3 Renteindtægter opgjort efter den effektive rentes metode		112.709	129.699
3a Negative renteindtægter		2.094	1.258
4 Renteudgifter		3.594	5.515
4a Positive renteudgifter		12.448	1.084
Netto renteindtægter		119.469	124.010
Udbytte af aktier m.v.		3.581	6.724
5 Gebyrer og provisionsindtægter		121.880	126.766
Afgivne gebyrer og provisionsudgifter		12.172	10.855
Netto rente- og gebyrindtægter		232.758	246.645
6 Kursreguleringer		22.841	33.952
7 Andre driftsindtægter		1.492	2.554
8+9 Udgifter til personale og administration		206.186	207.202
Af- og nedskrivning på immaterielle og materielle aktiver		3.376	4.518
10 Andre driftsudgifter		751	921
11 Nedskrivninger på udlån og tilgodehavender m.v.		14.008	-7.138
12 Resultat af kapitalandele i tilknyttede virksomheder		8.352	8.499
Resultat før skat		41.122	86.147
13 Skat		5.071	9.941
Årets resultat		36.051	76.206
Totalindkomstopgørelse			
Årets resultat		36.051	76.206
<i>Anden totalindkomst</i>			
<i>Anden totalindkomst, som ikke kan reklassificeres til resultatopgørelsen</i>			
Opskrivning på domicilejendomme		450	0
Skat af opskrivning på domicilejendomme		-99	0
		351	0
<i>Anden totalindkomst, som kan blive reklassificeret til resultatopgørelsen</i>			
Værdiregulering af sikringsinstrumenter		-10	-81
Skat af værdiregulering af sikringsinstrumenter		2	17
		-8	-64
Årets totalindkomst		36.394	76.142
<i>Resultatdisponering</i>			
Foreslået udbytte		11.978	0
Henlagt til overført resultat		24.073	76.206
I alt		36.051	76.206

BALANCE - MODERSELSKAB

		1.000 DKK	
		2020	2019
Note	Aktiver		
	Kassebeholdning og anfordringstilgodehavender hos centralbanker	505.522	370.946
14	Tilgodehavender hos kreditinstitutter og centralbanker	51.614	68.026
15	Udlån og andre tilgodehavender til dagsværdi	697	1.254
15	Udlån og andre tilgodehavender til amortiseret kostpris	2.792.685	2.980.903
16	Obligationer til dagsværdi	3.608.960	2.982.234
17	Aktier m.v.	264.188	238.495
18	Kapitalandele i tilknyttede virksomheder	50.462	48.849
19	Aktiver tilknyttet puljeordninger	648.801	596.836
20	Grunde og bygninger i alt	28.017	30.009
	Investeringsejendomme	5.014	3.087
	Domicilejendomme	23.003	26.922
21	Øvrige materielle aktiver	2.904	3.664
	Aktuelle skatteaktiver	6.387	3.461
22	Udsudte skatteaktier	2.534	3.063
23	Andre aktiver	90.513	106.803
	Periodeafgrænsningsposter	6.811	6.391
	Aktiver i alt	8.060.095	7.440.934
	Passiver		
	Gæld		
24	Gæld til kreditinstitutter og centralbanker	144.000	154.040
25	Indlån og anden gæld	6.041.358	5.511.598
	Indlån i puljeordninger	648.801	596.836
26	Andre passiver	43.829	41.236
	Periodeafgrænsningsposter	1.256	1.974
	Gæld i alt	6.879.244	6.305.684
	Hensatte forpligtelser		
	Hensættelser til pensioner og lignende forpligtelser	928	961
	Hensættelser til tab på garantier m.v.	31.681	25.605
27	Hensatte forpligtelser i alt	32.609	26.566
	Egenkapital		
	Aktiekapital	75.810	75.810
	Opskrivningshenlæggelser	2.602	2.251
	Reserve for sikringsinstrumenter	-248	-240
	Overført resultat	1.058.100	1.030.863
	Foreslået udbytte	11.978	0
	Egenkapital i alt	1.148.242	1.108.684
	Passiver i alt	8.060.095	7.440.934

EGENKAPITALOPGØRELSE - MODERSELSKAB

1.000 DKK

	Aktiekapital	Opskrivnings henlæggelser	Reserve for sikringsin- strumenter	Overført resultat	Foreslået udbytte	I alt
Egenkapital 1. januar 2020	75.810	2.251	-240	1.030.863	0	1.108.684
<i>Totalindkomst i 2020</i>						
Årets resultat	0	0	0	24.073	11.978	36.051
Opskrivningshenlæggelser efter skat	0	351	0	0	0	351
Værdiregulering af sikringsinstrumenter efter skat	0	0	-8	0	0	-8
Årets totalindkomst	0	351	-8	24.073	11.978	36.394
<i>Transaktioner med ejere</i>						
Udbetalt udbytte/udbytte af egne aktier	0	0	0	0	0	0
Køb af egne aktier	0	0	0	-12.950	0	-12.950
Salg af egne aktier	0	0	0	16.114	0	16.114
Transaktioner med ejere i 2020	0	0	0	3.164	0	3.164
Egenkapital 31. december 2020	75.810	2.602	-248	1.058.100	11.978	1.148.242

Egenkapital 1. januar 2019	75.810	2.251	-176	951.826	12.130	1.041.841
<i>Totalindkomst i 2019</i>						
Årets resultat	0	0	0	76.206	0	76.206
Opskrivningshenlæggelser efter skat	0	0	0	0	0	0
Værdiregulering af sikringsinstrumenter efter skat	0	0	-64	0	0	-64
Årets totalindkomst	0	0	-64	76.206	0	76.142
<i>Transaktioner med ejere</i>						
Udbetalt udbytte/udbytte af egne aktier	0	0	0	144	-12.130	-11.986
Køb af egne aktier	0	0	0	-8.218	0	-8.218
Salg af egne aktier	0	0	0	10.905	0	10.905
Transaktioner med ejere i 2019	0	0	0	2.831	-12.130	-9.299
Egenkapital 31. december 2019	75.810	2.251	-240	1.030.863	0	1.108.684

NOTER - MODERSELSKAB

Note	Side
1	Anvendt regnskabspraxis 56
2	Regnskabsmæssige skøn og usikkerheder..... 56
3	Renteindtægter..... 56
3a	Negative renteindtægter..... 56
4	Renteudgifter..... 56
4a	Positive renteudgifter..... 56
5	Gebyrer og provisionsindtægter 56
6	Kursreguleringer..... 56
7	Andre driftsindtægter..... 56
7+8	Udgifter til personale og administration 57
9	Honorar til den generalforsamlingsvalgte revisionsvirksomhed 57
10	Andre driftsudgifter 57
11	Nedskrivninger og hensættelser på udlån og tilgodehavender m.v..... 58
12	Resultat af kapitalandele i tilknyttede virksomheder..... 61
13	Skat 61
14	Tilgodehavender hos kreditinstitutter og centralbanker..... 61
15	Udlån og andre tilgodehavender 61
16	Obligationer til dagsværdi..... 61
17	Aktier m.v..... 61
18	Kapitalandele i tilknyttede virksomheder 61
19	Aktiver tilknyttet puljeordninger..... 62
20	Grunde og bygninger i alt 62
21	Øvrige materielle aktiver..... 63
22	Udsudte skatteaktiver 63
23	Andre aktiver 63
24	Gæld til kreditinstitutter og centralbanker..... 64
25	Indlån og anden gæld..... 64
26	Andre passiver..... 64
27	Hensatte forpligtelser 64
28	Eventualforpligtelser 64
29	Kapital- og risikostyring 65
30	Nærtstående parter 68
31	Finansielle instrumenter 69
32	Afledte finansielle instrumenter 70
33	Egne aktier 71

NOTER - MODERSELSKAB

Note	1.000 DKK	2020	2019
1 Anvendt regnskabspraksis			
Årsregnskabet for moderselskabet aflægges i overensstemmelse med lov om finansiel virksomhed, herunder Bekendtgørelse om finansielle rapporter for kreditinstitutter og fondsmægler-selskaber m.fl.			
Årsregnskabet for moderselskabet aflægges efter samme regnskabspraksis som koncernregnskabet. Kapitalandele i tilknyttede virksomheder måles til andel af indre værdi på balance-dagen.			
Der henvises til note 1 i koncernregnskabet.			
2 Regnskabsmæssige skøn og usikkerheder			
Der henvises til note 2 i koncernregnskabet.			
3 Renteindtægter			
Tilgodehavender hos kreditinstitutter og centralbanker		209	218
Udlån og andre tilgodehavender		107.442	121.810
Obligationer		4.698	6.255
Afledte finansielle instrumenter		355	1.182
heraf: rentekontrakter		-48	-72
valutakontrakter		403	1.254
Øvrige renteindtægter		5	234
I alt		112.709	129.699
3a Negative renteindtægter			
Negative renteindtægter af tilgodehavender hos kreditinstitutter og centralbanker		2.094	1.258
I alt		2.094	1.258
4 Renteudgifter			
Indlån og anden gæld		3.484	5.395
Øvrige renteudgifter		110	120
I alt		3.594	5.515
4a Positive renteudgifter			
Positive renteudgifter af indlån og anden gæld		12.448	1.084
I alt		12.448	1.084
5 Gebyrer og provisionsindtægter			
Værdipapirhandel og depoter		29.840	35.348
Betalingsformidling		13.593	14.324
Lånesagsgebyrer		14.429	14.489
Garantiprovision		17.125	17.682
Øvrige gebyrer og provisioner		46.893	44.923
I alt		121.880	126.766
6 Kursreguleringer			
Obligationer, handelsbeholdning		-791	-9.617
Aktier, handelsbeholdning		5.818	8.932
Aktier, anlægsbeholdning (dagsværdioption)		13.532	34.302
Valuta		3.657	4.360
Afledte finansielle instrumenter		126	-4.027
Værdiregulering, investeringsejendom		325	0
Øvrige forpligtelser		174	2
Aktiver tilknyttet puljeordninger		32.345	71.955
Indlån i puljeordninger		-32.345	-71.955
I alt		22.841	33.952
7 Andre driftsindtægter			
Fortjeneste ved salg af ejendom og materielle aktiver		91	1.227
Øvrige driftsindtægter		1.401	1.327
I alt		1.492	2.554

NOTER - MODERSELSKAB

Note	1.000 DKK	2020	2019
8 Udgifter til personale og administration			
<i>Lønninger og vederlag til bestyrelse</i>			
Adm. direktør, cand.agro., HD, Peter Cederfeld de Simonsen (formand)		418	418
Direktør Finn Boel Pedersen (næstformand)		314	291
Advokat Henning Moritzen		141	106
Advokat Arne Knudsen (udtrådt)		0	77
Lektor Jeppe Gorm Frederiksen		185	171
Erhvervsrådgiver Louise Andersen		152	149
Privatkundechef Kristoffer Marchmann		130	130
Erhvervsrådgiver Niels Peter Nøddeskou-Fink		141	138
Arkitekt Michael Købmand Petersen		141	138
Kunderådgiver Ole Eiler Rasmussen		130	133
I alt		1.752	1.751
<i>Lønninger og vederlag til direktion</i>			
Adm. direktør Petter Blondeau Rasmussen		4.068	3.861
I alt		4.068	3.861
Herudover har direktionen fået stillet firmabil, fri telefon m.m. til rådighed. Skattemæssig værdi af firmabil 169 t.kr. (169 t.kr. i 2019).			
Direktionen har desuden modtaget 50 t.kr. i bestyrelshonorar fra Leasing Fyn Bank A/S (50 t.kr. i 2019).			
Fynske Bank har ikke indgået incitamentsprogrammer for hverken ledelse eller medarbejdere, ligesom der ikke er indgået aftale om aktiebaseret vederlæggelse.			
Herudover har væsentlige risikotagere fået stillet fri telefon m.m. til rådighed.			
<i>Personaleudgifter</i>			
<i>Lønninger</i>			
Væsentlige risikotagere, 9 personer (8 personer i 2019)		8.577	7.782
Øvrig personale		88.016	89.421
<i>Pensioner</i>			
Væsentlige risikotagere, 9 personer (8 personer i 2019)		1.034	933
Øvrig personale		10.398	10.017
Udgifter til social sikring samt lønsumsafgift		15.212	14.649
I alt		123.237	122.802
Øvrige administrationsudgifter		77.129	78.788
I alt		206.186	207.202
Antal beskæftigede			
Det gennemsnitlige antal beskæftigede i regnskabsåret (omregnet til heltidsbeskæftigede)		169	168
Pr. ultimo året er ansat (omregnet til heltidsbeskæftigede)		169	176
9 Honorar til den generalforsamlingsvalgte revisionsvirksomhed			
Honorar vedrørende lovpligtig del af revision		406	428
Honorar for andre erklæringsopgaver med sikkerhed		97	62
Honorar for moms- og skatterådgivning		0	22
Honorar for andre ydelser		57	195
I alt		560	707
Honorar for ikke-revisionsydelser omfatter andre lovpligtige erklæringer med sikkerhed, samt anden generel regnskabsrådgivning.			
10 Andre driftsudgifter			
Bidrag til afviklingsformuen		498	321
Øvrige driftsudgifter		253	600
I alt		751	921

Note

1.000 DKK

11 Nedskrivninger og hensættelser på udlån og tilgodehavender m.v.

Samlede nedskrivninger og hensættelser, opdelt i stadier 31/12 2020

Udlån og andre tilgodehavender	15.695	23.764	187.497	226.956
Garantier	4.828	825	12.035	17.688
Udnyttet maksimum og lånetilsagn	3.477	1.444	9.072	13.993
I alt	24.000	26.033	208.604	258.637

Stadie 1	Stadie 2	Stadie 3	I alt
15.695	23.764	187.497	226.956
4.828	825	12.035	17.688
3.477	1.444	9.072	13.993
24.000	26.033	208.604	258.637

Eksponeringer før nedskrivninger, opdelt i stadier 31/12 2020

Udlån og andre tilgodehavender	2.323.805	362.487	334.044	3.020.336
Garantier	1.532.039	93.627	52.223	1.677.889
Udnyttet maksimum og lånetilsagn	2.008.815	232.697	31.537	2.273.049
I alt	5.864.659	688.811	417.804	6.971.274

Stadie 1	Stadie 2	Stadie 3	I alt
2.323.805	362.487	334.044	3.020.336
1.532.039	93.627	52.223	1.677.889
2.008.815	232.697	31.537	2.273.049
5.864.659	688.811	417.804	6.971.274

Samlede nedskrivninger og hensættelser, opdelt i stadier 31/12 2019

Udlån og andre tilgodehavender	10.829	25.977	194.488	231.294
Garantier	2.412	585	12.108	15.105
Udnyttet maksimum og lånetilsagn	1.611	564	8.325	10.500
I alt	14.852	27.126	214.921	256.899

Stadie 1	Stadie 2	Stadie 3	I alt
10.829	25.977	194.488	231.294
2.412	585	12.108	15.105
1.611	564	8.325	10.500
14.852	27.126	214.921	256.899

Eksponeringer før nedskrivninger, opdelt i stadier 31/12 2019

Udlån og andre tilgodehavender	2.477.295	449.024	287.132	3.213.451
Garantier	1.423.346	99.625	54.730	1.577.701
Udnyttet maksimum og lånetilsagn	1.491.250	209.978	13.518	1.714.746
I alt	5.391.891	758.627	355.380	6.505.898

Stadie 1	Stadie 2	Stadie 3	I alt
2.477.295	449.024	287.132	3.213.451
1.423.346	99.625	54.730	1.577.701
1.491.250	209.978	13.518	1.714.746
5.391.891	758.627	355.380	6.505.898

Nedskrivninger 1/1 2020

Nedskrivninger vedr. nye eksponeringer i året, herunder nye konti til eksisterende kunder	5.060	282	10.668	16.010	16.010
Tilbageførte nedskrivninger vedr. indfrie eksponeringer	-1.837	-1.970	-23.402	-27.209	-27.209
Ændring af primo nedskrivninger, overførsel fra stadie 1	-1.293	773	520	0	0
Ændring af primo nedskrivninger, overførsel fra stadie 2	6.134	-11.339	5.205	0	0
Ændring af primo nedskrivninger, overførsel fra stadie 3	1.961	278	-2.239	0	0
Nedskrivninger i året som følge af ændring i kreditrisiko	-5.159	9.763	15.077	19.681	19.681
Tidligere nedskrevet, nu endeligt tabt	0	0	-16.468	-16.468	0
Andre bevægelser (rentekorrektion m.v.)	0	0	3.648	3.648	0
Tab uden forudgående nedskrivninger	0	0	0	0	71
Indgået på tidligere afskrevne fordringer	0	0	0	0	-621
Nedskrivninger 31/12 2020	15.695	23.764	187.497	226.956	7.932

Stadie 1	Stadie 2	Stadie 3	I alt	Resultatførte nedskrivninger	
10.829	25.977	194.488	231.294	0	
5.060	282	10.668	16.010	16.010	
-1.837	-1.970	-23.402	-27.209	-27.209	
-1.293	773	520	0	0	
6.134	-11.339	5.205	0	0	
1.961	278	-2.239	0	0	
-5.159	9.763	15.077	19.681	19.681	
0	0	-16.468	-16.468	0	
0	0	3.648	3.648	0	
0	0	0	0	71	
0	0	0	0	-621	
15.695	23.764	187.497	226.956	7.932	
Hensættelse til tab på garantier m.v. 1/1 2020	4.024	1.149	20.432	25.605	0
Hensættelser til tab vedr. nye eksponeringer i året	8.050	604	1.674	10.328	10.328
Tilbageførte hensættelser til tab vedr. indfrie eksponeringer	-5.043	-708	-3.851	-9.602	-9.602
Ændring af primo hensættelser til tab, overførsel fra stadie 1	-183	163	20	0	0
Ændring af primo hensættelser til tab, overførsel fra stadie 2	180	-213	33	0	0
Ændring af primo hensættelser til tab, overførsel fra stadie 3	0	231	-231	0	0
Hensættelse til tab i året som følge af ændring i kreditrisiko	1.277	1.043	3.030	5.350	5.350
Tidligere nedskrevet, nu endeligt tabt	0	0	0	0	0
Andre bevægelser (rentekorrektion m.v.)	0	0	0	0	0
Tab uden forudgående nedskrivninger	0	0	0	0	0
Indgået på tidligere afskrevne fordringer	0	0	0	0	0
Hensættelser 31/12 2020	8.305	2.269	21.107	31.681	6.076
Resultatpåvirkning af nedskrivninger og hensættelser i alt					14.008

Note

1.000 DKK

11 **Nedskrivninger og hensættelser på udlån og tilgodehavender m.v. (fortsat)**

	Stadie 1	Stadie 2	Stadie 3	I alt	Resultatførte nedskrivninger
Nedskrivninger 1/1 2019	11.050	31.387	197.772	240.209	0
Nedskrivninger vedr. nye eksponeringer i året, herunder nye konti til eksisterende kunder	3.291	990	5.339	9.620	9.620
Tilbageførte nedskrivninger vedr. indfrie eksponeringer	-2.212	-2.869	-5.021	-10.102	-10.102
Ændring af primo nedskrivninger, overførsel fra stadie 1	-2.012	1.757	255	0	0
Ændring af primo nedskrivninger, overførsel fra stadie 2	12.732	-14.075	1.343	0	0
Ændring af primo nedskrivninger, overførsel fra stadie 3	7.231	499	-7.730	0	0
Nedskrivninger i året som følge af ændring i kreditrisiko	-19.251	8.288	3.535	-7.428	-7.428
Tidligere nedskrevet, nu endeligt tabt	0	0	-5.460	-5.460	0
Andre bevægelser (rentekorrektion m.v.)	0	0	4.455	4.455	0
Tab uden forudgående nedskrivninger	0	0	0	0	707
Indgået på tidligere afskrevne fordringer	0	0	0	0	-405
Nedskrivninger 31/12 2019	10.829	25.977	194.488	231.294	-7.608
Hensættelse til tab på garantier m.v. 1/1 2019	4.371	1.786	18.978	25.135	0
Hensættelser til tab vedr. nye eksponeringer i året	4.609	294	617	5.520	5.520
Tilbageførte hensættelser til tab vedr. indfrie eksponeringer	-3.102	-776	-1.439	-5.317	-5.317
Ændring af primo hensættelser til tab, overførsel fra stadie 1	-123	120	3	0	0
Ændring af primo hensættelser til tab, overførsel fra stadie 2	697	-718	21	0	0
Ændring af primo hensættelser til tab, overførsel fra stadie 3	576	18	-594	0	0
Hensættelse til tab i året som følge af ændring i kreditrisiko	-3.005	425	2.847	267	267
Tidligere nedskrevet, nu endeligt tabt	0	0	0	0	0
Andre bevægelser (rentekorrektion m.v.)	0	0	0	0	0
Tab uden forudgående nedskrivninger	0	0	0	0	0
Indgået på tidligere afskrevne fordringer	0	0	0	0	0
Hensættelser 31/12 2019	4.023	1.149	20.433	25.605	470
Resultatpåvirkning af nedskrivninger og hensættelser i alt					-7.138

Der er ikke i 2020 eller 2019 eksponeringer, der var kreditforringet ved første indregning.

Nedskrivninger/hensættelser vedr. nye eksponeringer i året vedrører nedskrivninger på nye faciliteter, der er etableret i løbet af året.

Tilbageførte nedskrivninger/hensættelser vedr. indfrie eksponeringer vedrører faciliteter, der er indfriet i løbet af året.

Ændring af primo nedskrivninger/hensættelser viser overførsel mellem stadier i løbet af året.

Nedskrivninger/hensættelser i året som følge af ændringer i kreditrisikoen vedrører eksponeringer, hvor kreditrisikoen er ændret siden primo året.

Tab uden forudgående nedskrivninger er et udtryk for bankens tabsførte udlån, hvor det konstaterede tab er større end nedskrivningerne primo året.

Tallene for nye og indfrie eksponeringer kan indeholde bevægelser, hvor der af procesmæssige årsager er oprettet en ny forretning til indfrielse af en eksisterende forretning med samme kunde.

Pr. 31/12 2020 er der indarbejdet 27.669 t.kr. (2019: 4.050 t.kr.) i tillæg til de modelberegne nedskrivninger. Af disse tillæg skyldes 3.911 t.kr. (2019: 1.430 t.kr.) tilpasninger til de makroøkonomiske modeller, og 23.758 t.kr. (2019: 2.620 t.kr.) skyldes øvrige ledelsesmæssige tillæg. For 2020 kan tillægget henføres til usikkerheder afledt af COVID-19. For 2019 kan tillægget henføres til usikkerheder på bankens landbrugsengagementer, bl.a. som følge af svinepest.

Opgørelsen af det ledelsesmæssige skøn er understøttet af beregninger, hvor banken for alle sektorer har vurderet den forventede, yderligere tabrisiko for ratingklasserne 2b30, 2c og 1, samt følsomhedsberegninger hvor faciliteterne flyttes i et dårligere stadie grundet forventninger om højere PD-niveauer for en andel af porteføljen.

Dermed udgør nedenstående "Tillæg til makrosценарier" en yderligere forværring af makrofaktorer og anses som et ledelsesmæssigt skøn, mens "øvrige tillæg" består af tillæg til imødegåelse af risici, som ikke har materialiseret sig i bankens individuelle nedskrivninger og modelbaserede nedskrivninger.

De samlede ledelsesmæssige skøn er fordelt med 12.413 t.kr. i stadie 1, med 12.839 t.kr. i stadie 2 og med 2.417 t.kr. i stadie 3.

NOTER - MODERSELSKAB

Note

1.000 DKK

11 Nedskrivninger og hensættelser på udlån og tilgodehavender m.v. (fortsat)

	2020			
	Nedskrivninger før tillæg	Tillæg til makrosценарier	Øvrige tillæg	I alt
Offentlige myndigheder	0	0	0	0
<i>Erhverv</i>				
Landbrug, jagt og skovbrug og fiskeri	56.354	207	871	57.432
Industri og råstofindvinding	6.436	46	849	7.331
Energiforsyning	853	9	0	862
Bygge og anlæg	5.879	144	680	6.704
Handel	11.748	717	3.712	16.177
Transport, hoteller og restauranter	7.829	182	1.386	9.397
Information og kommunikation	682	2	50	733
Finansiering og forsikring	23.422	523	1.265	25.210
Fast ejendom	7.013	563	1.483	9.059
Øvrige erhverv	10.410	1.210	5.440	17.060
I alt	130.626	3.603	15.736	149.965
Private	100.343	307	8.022	108.672
I alt	230.969	3.911	23.758	258.637

	2019			
	Nedskrivninger før tillæg	Tillæg til makrosценарier	Øvrige tillæg	I alt
Offentlige myndigheder	0	0	0	0
<i>Erhverv</i>				
Landbrug, jagt og skovbrug og fiskeri	75.527	0	2.620	78.147
Industri og råstofindvinding	2.430	0	0	2.430
Energiforsyning	767	0	0	767
Bygge og anlæg	8.227	0	0	8.227
Handel	10.633	0	0	10.633
Transport, hoteller og restauranter	9.594	0	0	9.594
Information og kommunikation	994	0	0	994
Finansiering og forsikring	16.789	0	0	16.789
Fast ejendom	9.103	0	0	9.103
Øvrige erhverv	9.933	0	0	9.933
I alt	143.997	0	2.620	146.617
Private	108.852	1.430	0	110.282
I alt	252.849	1.430	2.620	256.899

NOTER - MODERSELSKAB

Note	1.000 DKK	2020	2019
12 Resultat af kapitalandele i tilknyttede virksomheder			
Leasing Fyn Svendborg A/S		5.468	7.005
Ejendomsselskabet Centrumpladsen, Svendborg ApS		2.975	1.494
Ejendomsselskabet Trindholmsgade Kolding ApS		-91	0
I alt		8.352	8.499
13 Skat			
Beregnet aktuel skat af årets resultat		4.480	10.550
Ændring i udskudt skat		430	-690
Efterregulering af tidligere års beregnet skat		161	81
I alt		5.071	9.941
Effektiv skatteprocent		12,3 %	11,5 %
Skattefri kursavancer på anlægsaktier		5,5 %	8,0 %
Resultat af kapitalandele i tilknyttede virksomheder		4,5 %	2,1 %
Øvrige forhold		-0,3 %	0,4 %
Lovpligtig skatteprocent		22,0 %	22,0 %
14 Tilgodehavender hos kreditinstitutter og centralbanker			
Tilgodehavender hos kreditinstitutter		51.614	68.026
I alt		51.614	68.026
Løbetidsfordeling fremgår af note 31.			
15 Udlån og andre tilgodehavender			
<i>Fordelt efter kategori</i>			
Udlån		2.792.451	2.980.064
Pantebreve		931	2.093
I alt		2.793.382	2.982.157
Løbetidsfordeling fremgår af note 31.			
16 Obligationer til dagsværdi			
Obligationer noteret til handelsværdi på Nasdaq Copenhagen, handelsbeholdning		3.608.960	2.982.234
I alt		3.608.960	2.982.234
17 Aktier m.v.			
<i>Aktier/investeringsforeningsbeviser noteret på</i>			
Nasdaq Copenhagen, handelsbeholdning		14.287	10.525
Øvrige børser i udlandet, handelsbeholdning		14.754	4.772
Andre aktier (væsentligst sektoraktier)		235.147	223.198
I alt		264.188	238.495
18 Kapitalandele i tilknyttede virksomheder			
Samlet kostpris primo		46.388	46.388
Tilgang		100	0
Samlet kostpris ultimo		46.488	46.388
Op- og nedskrivninger primo		2.461	2.124
Resultat		8.352	8.499
Udbytte		-6.831	-8.099
Årets værdireguleringer		-8	-63
Op- og nedskrivninger ultimo		3.974	2.461
Bogført værdi ultimo		50.462	48.849

Note

1.000 DKK

Kapitalandele i tilknyttede virksomheder (fortsat)

	Ejerandel	Egenkapital	2020		
			Balance	Resultat	Omsætning
Leasing Fyn Svendborg A/S	100%	13.984	628.904	5.468	24.629
Ejendomsselskabet Centrumpladsen, Svendborg ApS	100%	36.470	38.102	2.975	2.655
Ejendomsselskabet Trindholmegade Kolding ApS	100%	8	12.009	-91	213

	Ejerandel	Egenkapital	2019		
			Balance	Resultat	Omsætning
Leasing Fyn Svendborg A/S	100%	13.861	593.924	7.005	25.050
Ejendomsselskabet Centrumpladsen, Svendborg ApS	100%	34.988	36.194	1.494	2.610

19 Aktiver tilknyttet puljeordninger

	2020	2019
Kontantindestående	2.521	5.155
Investeringsforeningsandele	645.268	590.088
Andre aktiver	1.012	1.593
I alt	648.801	596.836

20 Grunde og bygninger i alt

Investeringsejendomme

Kostpris primo	2.487	2.487
Overført fra domicilejendomme	1.602	0
kostpris ultimo	4.089	2.487

Værdiregulering primo	600	600
Årets værdiregulering	325	0
Værdiregulering ultimo	925	600

Bogført værdi ultimo	5.014	3.087
-----------------------------	--------------	--------------

Lejeindtægter modtaget i året	448	307
-------------------------------	-----	-----

Væsentligste forudsætninger ved beregning af dagsværdi

Afkastkrav	6,5%-9,0%	6,5%
Leje pr. m	0,2-0,9	0,9

Følsomhedsberegning

Værdiændring ved et forøget afkastkrav på 0,5 %	-336	-200
---	------	------

Domicilejendomme

Kostpris primo	23.910	23.910
Overført til investeringsejendomme	1.602	0
Afgang	3.147	0
Kostpris ultimo	19.161	23.910

Opskrivninger primo	700	700
Årets opskrivninger	450	0
Opskrivninger ultimo	1.150	700

Af- og nedskrivninger primo	3.757	2.805
Årets afskrivning	633	652
Årets nedskrivning	0	300
Tilbageførte af- og nedskrivninger	1.147	0
Af- og nedskrivninger ultimo	3.243	3.757

Bogført værdi ultimo	17.068	20.853
-----------------------------	---------------	---------------

NOTER - MODERSELSKAB

Note	1.000 DKK	2020	2019
<i>Væsentligste forudsætninger ved beregning af dagsværdi</i>			
Afkastkrav		6,5-9,0 %	6,5-9,0 %
Leje pr. m		0,3-1,1	0,3-1,1
<i>Følsomhedsberegning</i>			
Værdiændring ved et forøget afkastkrav på 0,5 %		-973	-1.267
<p>Investerings- og domicilejendomme måles til dagsværdi/omvurderet værdi opgjort på baggrund af en afkastbaseret model, baseret på et skøn over kvadratmeterpriser og afkastkrav. Ved værdiansættelsen af ejendommene, som alle er beliggende i bankens markedsområde, er anvendt et afkastkrav mellem 6,5 % og 9,0 %.</p>			
Leasede domicilejendomme			
Balance primo		6.069	6.197
Genmåling		1.848	2.040
Årets afskrivninger		1.982	2.168
Bogført værdi ultimo		5.935	6.069
I alt		28.017	30.009
Der henvises i øvrigt til note 21 og 26.			
21 Øvrige materielle aktiver			
Øvrige materielle aktiver			
Kostpris primo		9.843	14.781
Afgang		99	4.938
Kostpris ultimo		9.744	9.843
Af- og nedskrivninger primo		6.818	9.652
Årets afskrivning		594	1.234
Tilbageførte af- og nedskrivninger		99	4.068
Af- og nedskrivninger ultimo		7.313	6.818
Bogført værdi ultimo		2.431	3.025
Leasede øvrige materielle aktiver			
Balance primo		639	803
Årets afskrivninger		166	164
Bogført værdi ultimo		473	639
I alt		2.904	3.664
Der henvises i øvrigt til note 26 vedrørende leasingforpligtelser.			
22 Udskudte skatteaktiver			
Udskudt skat primo		3.063	2.373
Forskydning i midlertidige forskelle		-430	690
Skat af opskrivning af domicilejendomme		-99	0
Hensættelser til udskudt skat ultimo		2.534	3.063
<i>Hensættelser til udskudt skat vedrører</i>			
Kunderelationer		173	260
Materielle aktiver		-1.723	-1.416
Hensatte forpligtelser		1.616	1.689
Provisionsindtægter til successiv indtægtsføring		2.468	2.530
I alt		2.534	3.063
23 Andre aktiver			
Tilgodehavende rente og provision		5.100	3.212
Positiv dagsværdi af afledte finansielle instrumenter m.v.		2.545	1.757
Provision ved samarbejdspartnere		18.794	17.793
Kapitalindskud i it-central		49.938	68.540
Øvrige aktiver		14.136	15.501
I alt		90.513	106.803

NOTER - MODERSELSKAB

Note	1.000 DKK	2020	2019
24 Gæld til kreditinstitutter og centralbanker			
Gæld til kreditinstitutter		144.000	154.040
I alt		144.000	154.040
Løbetidsfordeling fremgår af note 31.			
25 Indlån og anden gæld			
På anfordring		5.711.383	5.127.193
Særlige indlånsformer		329.975	384.405
I alt		6.041.358	5.511.598
Løbetidsfordeling fremgår af note 31.			
26 Andre passiver			
Skyldig rente og provision		726	1.205
Negativ dagsværdi af afledte finansielle instrumenter		3.269	1.965
Medarbejderforpligtelser		21.466	22.356
Leasingforpligtelser		6.417	6.717
Forskellige kreditorer		6.754	6.275
Øvrige passiver		5.197	2.718
I alt		43.829	41.236
Leasingforpligtelser			
<i>Forfald af leasingforpligtelser</i>			
Under 1 år		2.351	2.214
Fra 1 til og med 3 år		3.737	4.183
Fra 3 til og med 5 år		457	448
Over 5 år		0	0
Total ikke diskonteret forpligtelse		6.545	6.845
<i>Beløb indregnet i resultatopgørelsen</i>			
Renteomkostninger relateret til leasingforpligtelser		104	119
For 2020 har banken betalt 2.253 t.kr. (2019: 2.440 t.kr.) vedrørende leasingkontrakter, heraf udgør rentebetalinger relateret til indregnede leasingforpligtelser 104 t.kr. (2019: 119 t.kr.), og afdrag på leasinggæld 2.148 t.kr. (2019: 2.321 t.kr.).			
Der henvises i øvrigt til note 20 og 21.			
27 Hensatte forpligtelser			
Hensættelser til pensionsforpligtelser primo		961	979
Ændring i året		-33	-18
Hensættelser til pensionsforpligtelser ultimo		928	961
Hensættelser til tab på garantier m.v. primo		25.605	25.135
Ændring i året		6.076	470
Hensættelser til tab på garantier m.v. ultimo		31.681	25.605
I alt		32.609	26.566
28 Eventualforpligtelser			
Garantier			
Finansgarantier		356.041	268.270
Tabsgarantier for realkreditlån		623.017	596.300
Tinglysnings- og konverteringsgarantier		629.436	651.819
Øvrige garantier		51.707	46.207
I alt		1.660.201	1.562.596

Note	1.000 DKK	2020	2019
28 Eventualforpligtelser (fortsat)			
<i>Andre økonomiske forpligtelser</i>			
Fynske Bank har indgået aftale med datacentralen BEC om serviceydelser på it-området. Bankens medlemskab af BEC medfører, at banken ved en eventuel udtræden er forpligtet til betaling af en udtrædelsesgodtgørelse svarende til ca. 2,5 gange det foregående års betaling for it-ydelser fra BEC.			
Ved clearing af betalinger og værdipapirhandler med øvrige pengeinstitutter har banken indgået en sikkerhedsretsaftale med Danmarks Nationalbank. Den indebærer at Danmarks Nationalbank kan stille likviditet til rådighed for bankens clearingsforpligtelser mod sikkerhed i bankens handelsbeholdning af obligationer. En eventuel udnyttelse af trækingsretten vil som udgangspunkt være inddækket ved udgangen af det pengepolitiske døgn. Der er ingen pantsætning af obligationer under sikkerhedsretsaftalen ved regnskabsårets afslutning.			
29 Kapital- og risikostyring			
Kapitalprocentopgørelse			
Der henvises til ledelsesberetningens afsnit "kapitalprocentopgørelse" på side 9.			
Kreditrisiko			
<i>Den samlede krediteksponering er sammensat af specifikke balanceposter og ikke-balanceførte poster</i>			
<i>Balanceførte poster</i>			
Kreditinstitutter		551.765	422.331
Udlån til dagsværdi		697	1.254
Udlån til amortiseret kostpris		2.792.685	2.980.903
Obligationer til dagsværdi		3.608.960	2.982.234
Aktier til dagsværdi		264.188	238.495
I alt		7.218.295	6.625.217
<i>Ikke-balanceførte poster</i>			
Garantier		1.660.201	1.562.596
Udnyttede kredittilsagn		2.273.049	1.714.746
I alt		3.933.250	3.277.342
Maksimal krediteksponering i alt		11.151.545	9.902.559
<i>Udlån og garantidebitorer fordelt på sektorer og brancher i pct.</i>			
Offentlige myndigheder		0 %	0 %
<i>Erhverv</i>			
Landbrug, jagt og skovbrug og fiskeri		6 %	6 %
Industri og råstofindvinding		2 %	3 %
Energiforsyning		1 %	1 %
Bygge og anlæg		3 %	4 %
Handel		3 %	4 %
Transport, hoteller og restauranter		5 %	6 %
Information og kommunikation		0 %	0 %
Finansiering og forsikring		15 %	13 %
Fast ejendom		12 %	9 %
Øvrige erhverv		4 %	4 %
I alt		51 %	50 %
Private		49 %	50 %
I alt		100 %	100 %

Note

1.000 DKK

29 Kapital- og risikostyring (fortsat)

**Udlån, garantier og uudnyttet kredittilsagn fordelt på
brancher og stadier (opgjort før nedskrivninger)**

Offentlige myndigheder

Erhverv

Landbrug, jagt og skovbrug og fiskeri

Industri og råstofindvinding

Energiforsyning

Bygge og anlæg

Handel

Transport, hoteller og restauranter

Information og kommunikation

Finansiering og forsikring

Fast ejendom

Øvrige erhverv

I alt

Private

I alt

	2020			
	Stadie 1	Stadie 2	Stadie 3	I alt
Offentlige myndigheder	0	0	0	0
<i>Erhverv</i>				
Landbrug, jagt og skovbrug og fiskeri	209.876	47.400	116.963	374.239
Industri og råstofindvinding	167.047	4.192	39.910	211.149
Energiforsyning	86.011	57.614	231	143.856
Bygge og anlæg	285.324	18.530	8.322	312.176
Handel	283.038	67.832	21.836	372.706
Transport, hoteller og restauranter	353.452	51.503	14.675	419.630
Information og kommunikation	12.507	751	594	13.852
Finansiering og forsikring	812.356	21.635	24.279	858.270
Fast ejendom	881.072	105.931	21.362	1.008.365
Øvrige erhverv	207.157	62.678	9.690	279.525
I alt	3.297.840	438.066	257.862	3.993.768
Private	2.566.819	250.745	159.942	2.977.506
I alt	5.864.659	688.811	417.804	6.971.274

Offentlige myndigheder

Erhverv

Landbrug, jagt og skovbrug og fiskeri

Industri og råstofindvinding

Energiforsyning

Bygge og anlæg

Handel

Transport, hoteller og restauranter

Information og kommunikation

Finansiering og forsikring

Fast ejendom

Øvrige erhverv

I alt

Private

I alt

	2019			
	Stadie 1	Stadie 2	Stadie 3	I alt
Offentlige myndigheder	0	0	0	0
<i>Erhverv</i>				
Landbrug, jagt og skovbrug og fiskeri	202.892	73.658	110.618	387.168
Industri og råstofindvinding	180.498	23.484	6.103	210.085
Energiforsyning	64.867	0	231	65.098
Bygge og anlæg	326.862	16.594	9.990	353.446
Handel	274.427	53.962	15.937	344.326
Transport, hoteller og restauranter	308.914	56.274	10.251	375.439
Information og kommunikation	4.148	2.156	669	6.973
Finansiering og forsikring	730.954	31.525	10.975	773.454
Fast ejendom	495.221	132.674	18.754	646.649
Øvrige erhverv	224.748	75.103	4.501	304.352
I alt	2.813.531	465.430	188.029	3.466.990
Private	2.578.360	293.197	167.351	3.038.908
I alt	5.391.891	758.627	355.380	6.505.898

**Udlån, garantier og uudnyttet kredittilsagn fordelt på
ratingklasser og stadier (opgjort før nedskrivninger)**

1 - kreditforringede

2C - væsentlige svaghedstegn

2B30 - visse svaghedstegn

2B15 - mindre svaghedstegn

2A - normal bonitet

3 - utvivlsom god bonitet

I alt

	2020			
	Stadie 1	Stadie 2	Stadie 3	I alt
1 - kreditforringede	0	0	417.804	417.804
2C - væsentlige svaghedstegn	97.457	94.876	0	192.333
2B30 - visse svaghedstegn	381.112	80.428	0	461.540
2B15 - mindre svaghedstegn	1.629.362	204.908	0	1.834.270
2A - normal bonitet	3.649.240	295.364	0	3.944.604
3 - utvivlsom god bonitet	107.488	13.235	0	120.723
I alt	5.864.659	688.811	417.804	6.971.274

1 - kreditforringede

2C - væsentlige svaghedstegn

2B30 - visse svaghedstegn

2B15 - mindre svaghedstegn

2A - normal bonitet

3 - utvivlsom god bonitet

I alt

	2019			
	Stadie 1	Stadie 2	Stadie 3	I alt
1 - kreditforringede	0	0	355.380	355.380
2C - væsentlige svaghedstegn	189.973	151.461	0	341.434
2B30 - visse svaghedstegn	477.746	96.525	0	574.271
2B15 - mindre svaghedstegn	1.414.272	217.553	0	1.631.825
2A - normal bonitet	3.143.726	268.274	0	3.412.000
3 - utvivlsom god bonitet	166.174	24.814	0	190.988
I alt	5.391.891	758.627	355.380	6.505.898

NOTER - MODERSELSKAB

Note	1.000 DKK	2020	2019
29 Kapital- og risikostyring (fortsat)			
<i>Modtagne sikkerheder</i>			
Pant i fast ejendom		2.200.354	2.126.534
Pant i sikkerhedsdepot		90.048	103.059
Kaution og garanti fra offentlige instanser samt pant i kontant indestående		133.083	91.184
Virksomhedspant		294.402	295.562
Andet pant		343.353	368.225
I alt		3.061.240	2.984.564
Modtagne sikkerheder for kreditforringede udlån og garantier (stadie 3)		182.771	111.749
Værdien af modtagne sikkerheder er opgjort ekskl. værdi af overskydende sikkerheder.			
Overtagne sikkerheder i året som følge af misligholdelse har for banken ikke udgjort nogen væsentlig værdi.			
Restancebeløb for udlån			
Til og med 90 dage		21.987	17.691
Over 90 dage		956	1.893
I alt		22.943	19.584
Heraf nedskrevet		132	4.304
Modtagne sikkerheder til reduktion af risikoen på udlån og garantier m.v. dækker endvidere risikoen på restancer.			
Forfaldne, men ikke nedskrevne udlån har været genstand for individuel vurdering, hvor banken ikke har fundet grundlag for værdiregulering/nedskrivning.			
Det vurderes, at den regnskabsmæssige værdi af udlån, som ville have været nedskrevet eller forfalden, såfremt genforhandling ikke havde fundet sted, udgør en uvæsentlig værdi.			
<i>Bruttoværdien af udlån, der er kreditforringede (stadie 3)</i>			
<i>Årsag til nedskrivning</i>			
Betydelige økonomiske vanskeligheder		292.873	246.533
Overdraget til inkasso		31.431	31.360
Under konkursbehandling		9.740	9.239
I alt		334.044	287.132
<i>Nedskrivninger på udlån, der er kreditforringede (stadie 3)</i>			
<i>Årsag til nedskrivning</i>			
Betydelige økonomiske vanskeligheder		150.864	159.055
Overdraget til inkasso		30.085	30.192
Under konkursbehandling		6.548	5.241
I alt		187.497	194.488
Nettoværdi af udlån, der er kreditforringede		146.547	92.644
Udlån med standset renteberegning		112.167	109.215
For øvrige oplysninger om bankens risikoforhold og risikostyring, herunder kreditrisiko, markedsrisiko og operationel risiko henvises til ledelsesberetningen side 10 og 11.			

Note

1.000 DKK

30 **Nærtstående parter**

	2020		
	Tilknyttede virksomheder *)	Bestyrelse	Direktion
Udlån og lånetilsagn	573.000	9.314	900
Tilgodehavender hos kreditinstitutter	70.000	0	0
Indlån	15.166	27.742	459
Gæld til kreditinstitutter	12.000	0	0
Garantier	1.800	161	0
Modtagne sikkerheder	0	2.983	0
Renteindtægter	8.218	95	0
Renteudgifter	-25	80	3
Modtagne gebyrer og provisioner	195	-	-
Andre driftsindtægter (husleje vedr. domicilejendomme)	1.778	0	0
Rentesats for udlån m.v.	1,54-2,00 %	1,05-3,95 %	1,45 %
Rentesats for indlån m.v.	0,00 %	-0,60-3,45 % **)	0,00 %

	2019		
	Tilknyttede virksomheder *)	Bestyrelse	Direktion
Udlån og lånetilsagn	560.000	9.314	900
Tilgodehavender hos kreditinstitutter	55.000	0	0
Indlån	18.705	27.742	459
Gæld til kreditinstitutter	12.000	0	0
Garantier	1.800	161	0
Modtagne sikkerheder	0	2.983	0
Renteindtægter	7.505	95	0
Renteudgifter	73	80	3
Modtagne gebyrer og provisioner	189	-	-
Andre driftsindtægter (husleje vedr. domicilejendomme)	1.565	0	0
Rentesats for udlån m.v.	1,31 %	1,05-3,95 %	1,45 %
Rentesats for indlån m.v.	0,00 %	-0,75-3,45 % **)	0-0,55 %

*) Inklusiv Fonden for Fynske Bank.

***) Inkluderer prioritetsindlån, der forudsætter udlån til minimum samme rentesats og minimum samme saldo.

Ovenstående er eksklusiv gebyrer og provisioner for bestyrelse og direktion.

Engagementer og transaktioner med bestyrelse og direktion omfatter disse parters personlige eksponeringer samt deres nærtståendes. Engagementer med nærtstående parter er indgået på markedsbaserede vilkår og afspejler almindelige forretningsmæssige relationer. Medarbejdervalgte bestyrelsesmedlemmer har dog vilkår som øvrigt personale.

Der henvises i øvrigt til note 8 vedrørende lønninger og vederlag til bestyrelse og direktion.

Note 1.000 DKK

31 Finansielle instrumenter

Dagsværdihierarki for finansielle instrumenter, der måles til dagsværdi

For en detaljeret beskrivelse henvises til note 1 "Anvendt regnskabspraksis" afsnit "Dagsværdimåling".

Måleprincipperne for koncernens finansielle instrumenter kan opstilles således:

	2020		2019	
	Dagsværdi	Amort. kostpris	Dagsværdi	Amort. kostpris
Finansielle aktiver				
Udlån, tilgodehavender og kassebeholdning	697	3.349.821	1.254	3.419.875
Obligationer	3.608.960		2.982.234	
Aktier m.v.	264.188		238.495	
Afledte finansielle instrumenter	2.545		1.757	
Aktiver tilknyttet puljeordninger	648.801		596.836	
I alt	4.525.191	3.349.821	3.820.576	3.419.875
Finansielle forpligtelser				
Gæld til kreditinstitutter samt indlån og anden gæld (inkl. puljeindlån)	648.801	6.185.358	596.836	5.665.638
Afledte finansielle instrumenter	3.269		1.965	
Leasing forpligtelser og forskellige kreditorer		13.172		12.992
I alt	652.070	6.198.530	598.801	5.678.630

Finansielle instrumenter indregnet til amortiseret kostpris

Koncernens udlån, tilgodehavender og indlån kan som udgangspunkt ikke overdrages uden kundernes forudgående accept, og der eksisterer ikke et aktivt marked for handel med sådanne finansielle instrumenter. Dagsværdien af disse poster baseres derfor alene på forhold, hvor der er konstateret ændringer i markedsforholdene efter instrumentets første indregning, herunder særligt ændringer i rentesatser. Oplysningerne om dagsværdi for finansielle instrumenter indregnet til amortiseret kostpris baseres på nedenstående vurderinger:

For udlån vurderes de opgjorte nedskrivninger i forbindelse med kreditforringelse at svare til dagsværdien af kreditrisikoen.

Renterisikoen på fastforrentede indlån og udlån afdækkes i al væsentlighed med afledte finansielle instrumenter, primært renteswaps. Sikringen behandles regnskabsmæssigt som sikring til dagsværdi. Anvendelsen af disse regler medfører, at porteføljen, set under ét, er optaget til dagsværdi i balancen. I porteføljen indgår udlån og renteswaps, jf. note 31.

Baseret på ovenstående er det en samlet vurdering, at dagsværdien af udlån og indlån i al væsentlighed svarer til den regnskabsmæssige værdi den 31. december 2020.

Forfaldsoversigt for koncernens finansielle instrumenter

Forfaldsoversigten omfatter de pengestrømme, der vedrører betaling af hovedstolen, og fordeling er foretaget ud fra tidligste betalingstidspunkt i henhold til kontraktlige aftaler herom.

	2020					I alt
	Anfordring	Til og med 3 måneder	Over 3 måneder til 1 år	Over 1 år til 5 år	Over 5 år	
Finansielle aktiver						
Kassebeholdning og anfordringstilgodehavender hos centralbanker	505.522	0	0	0	0	505.522
Tilgodehavender hos kreditinstitutter	51.614	0	0	0	0	51.614
Udlån og andre tilgodehavender til dagsværdi	0	0	0	697	0	697
Udlån og andre tilgodehavender til amort. kostpris	1.063.877	362.636	241.341	707.588	417.243	2.792.685
Obligationer	0	1.358.775	1.882.952	357.253	9.980	3.608.960
Aktier m.v.	29.041	0	0	0	235.147	264.188
Aktiver tilknyttet puljeordninger	0	648.801	0	0	0	648.801
Afledte finansielle instrumenter	0	1.679	61	619	186	2.545
I alt	1.650.054	2.371.891	2.124.354	1.066.157	662.556	7.875.012
Finansielle forpligtelser						
Gæld til kreditinstitutter og centralbanker	144.000	0	0	0	0	144.000
Indlån og anden gæld	5.711.383	68.883	15.510	63.946	181.636	6.041.358
Indlån i puljeordninger	0	648.801	0	0	0	648.801
Afledte finansielle instrumenter	0	2.389	51	643	186	3.269
Leasing forpligtelser og forskellige kreditorer	0	7.264	1.829	4.078	0	13.171
I alt	5.855.383	727.337	17.390	68.667	181.822	6.850.599

Note

1.000 DKK

31 Finansielle instrumenter (fortsat)

Finansielle aktiver	2019					I alt
	Anfordring	Til og med 3 måneder	Over 3 måneder til 1 år	Over 1 år til 5 år	Over 5 år	
Kassebeholdning og anfordringstilgodehavender hos centralbanker	370.946	0	0	0	0	370.946
Tilgodehavender hos kreditinstitutter	68.026	0	0	0	0	68.026
Udlån og andre tilgodehavender til dagsværdi	0	0	0	1.254	0	1.254
Udlån og andre tilgodehavender til amort. kostpris	1.393.762	316.614	226.615	642.067	401.845	2.980.903
Obligationer	0	258.109	99.999	2.452.312	171.814	2.982.234
Aktier m.v.	15.297	0	0	0	223.198	238.495
Aktiver tilknyttet puljeordninger	0	596.836	0	0	0	596.836
Afledte finansielle instrumenter	0	536	308	37	876	1.757
I alt	1.848.031	1.172.095	326.922	3.095.670	797.733	7.240.451
Finansielle forpligtelser						
Gæld til kreditinstitutter og centralbanker	154.040	0	0	0	0	154.040
Indlån og anden gæld	5.127.093	79.940	16.427	73.317	214.721	5.511.598
Indlån i puljeordninger	0	596.836	0	0	0	596.836
Afledte finansielle instrumenter	0	690	292	107	876	1.965
Leasing forpligtelser og forskellige kreditorer	0	6.826	1.652	4.515	0	12.993
I alt	5.281.233	684.292	18.371	77.939	215.597	6.277.432

32 Afledte finansielle instrumenter

Banken foretager afdækning af renterisici på fastforrentede aktiver og forpligtelser (dagsværdisikring) samt på rentebetalinger på funding af fastforrentede aktiver og forpligtelser (pengestrømssikring). Afdækningens effektivitet måles løbende.

Til afdækning af renterisiko på fastforrentede udlån er der foretaget dagsværdisikring med finansielle instrumenter.

			2020	2019
Renteswaps	Nominel værdi	Løbetid > 1 år < 5 år	697	1.254
	Netto markedsværdi	Løbetid > 1 år < 5 år	-23	-71
	Kursregulering via resultatopgørelsen		47	63

Herudover er der indgået renteswaps med kunder, der er fuldt afdækket via finansielle modparter. Summen af den nominelle værdi med kunder og finansielle modparter udgør

15.372 70.240

Værdiregulering af sikringsinstrumenter i datterselskaber indregnes i anden totalindkomst og udgår igen i takt med at de pågældende renteswaps amortiseres. De indgåede aftaler løber maksimalt i 5 år.

Årets totalindkomst vedr. sikring af pengestrømme (før skat) -10 -81

Til afdækning af valutakursrisiko på beholdninger af udenlandske værdipapirer og ind- og udlån i valuta, er der foretaget kurssikring med valutaterminsforretninger.

			2020	2019
Valutaterminsforr.	Nominel værdi	Løbetid < 1 år	167.511	208.764
	Netto markedsværdi	Løbetid < 1 år	-845	-191
	Kursregulering via resultatopgørelsen		-22	-18

Herudover er der indgået valutaterminskontrakter med kunder, der er fuldt afdækket via finansielle modparter. Summen af den nominelle værdi med kunder og finansielle modparter udgør

4.388 27.352

Til afdækning af kursrisiko ved handel med obligationer, er der foretaget kurssikring med obligationsterminsforretninger.

NOTER - MODERSELSKAB

Note		1.000 DKK	2020	2019
32 Afløede finansielle instrumenter (fortsat)				
Obligationsterminsforr.	Nominel værdi	Løbetid < 1 år	0	0
	Netto markedsværdi	Løbetid < 1 år	145	53
	Kursregulering via resultatopgørelsen		101	7
Herudover er der indgået obligationsterminskontrakter med kunder, der er fuldt afdækket via finansielle modparter. Summen af den nominelle værdi med kunder og finansielle modparter udgør			163.254	52.794
<i>Til afdækning af aktierisiko på beholdningen af udenlandske aktier, er der foretaget kurssikring med futures.</i>				
Futures	Kursværdi af aktier der er afdækket		0	0
	Markedsværdi	Løbetid < 5 år	0	0
	Kursregulering via resultatopgørelsen		0	-4.079

33 Egne aktier

	2020		
	Antal stk.	Nominel værdi	Andel i %
Primo beholdning	55.422	554	0,7%
Køb i året	164.664	1.647	2,2%
Salg i året	209.154	2.092	2,8%
Ultimo beholdning	10.932	109	0,1%
Gennemsnitligt antal egne aktier	33.177		

	2019		
	Antal stk.	Nominel værdi	Andel i %
Primo beholdning	89.536	895	1,2%
Køb i året	104.734	1.047	1,4%
Salg i året	138.848	1.388	1,8%
Ultimo beholdning	55.422	554	0,7%
Gennemsnitligt antal egne aktier	72.479		

Bankens aktiekapital er ikke opdelt i klasser og består pr. 31/12 2020 af 7.581.000 stk. á nominelt 10 kr.

Børskurs pr. 31/12 2020 udgør 79,0.

Kursværdi af ultimobeholdning af egne aktier udgør 864 t.kr. (2019: 4.240 t.kr.).

Beholdningen er anskaffet med det formål at opretholde en minimums handelsbeholdning.

Banken har ansøgt Finanstilsynet om tilladelse til at erhverve egne aktier med op til 1,5 % af kapitalen.

Ingen aktionær kan for sit eget vedkommende afgive stemmer for mere end 20 % af bankens til enhver tid værende stemmeberettigede aktiekapital.

5 ÅRS HOVED- OG NØGLETAL - MODERSELSKAB

	1.000 DKK	2020	2019	2018	2017	2016
Resultatopgørelse						
Netto renteindtægter		119.469	124.010	127.670	133.936	139.902
Netto rente- og gebyrindtægter		232.758	246.645	237.798	239.391	238.530
Kursreguleringer		22.841	33.952	40.926	16.775	31.488
Andre driftsindtægter		1.492	2.554	2.634	9.485	18.758
Udgifter til personale og administration		206.186	207.202	190.372	179.680	177.144
Nedskrivninger på udlån og tilgodehavender m.v.		14.008	-7.138	-3.665	-7.650	21.332
Resultat af kapitalandele i tilknyttede virksomheder		8.352	8.499	8.099	9.397	8.713
Resultat før skat		41.122	86.147	91.396	90.506	86.662
Skat		5.071	9.941	7.905	15.812	13.733
Årets resultat		36.051	76.206	83.491	74.694	72.929
Balance						
Udlån		2.793.382	2.982.157	3.142.105	2.990.119	2.867.786
Indlån og anden gæld inkl. puljeindlån		6.690.159	6.108.434	5.810.468	5.316.751	5.065.791
Egenkapital		1.148.242	1.108.684	1.041.841	979.876	927.550
Balance i alt		8.060.095	7.440.934	7.039.332	6.477.776	6.202.869
Ikke-balanceførte poster						
Garantier		1.660.201	1.562.596	1.351.034	1.525.010	1.233.609
Nøgletal						
Kapitalprocent		26,3 %	23,8 %	21,9 %	21,2 %	20,2 %
Kernekapitalprocent		26,3 %	23,8 %	21,9 %	21,2 %	20,2 %
Egenkapitalforrentning før skat		3,6 %	8,0 %	9,1 %	9,5 %	9,7 %
Egenkapitalforrentning efter skat		3,2 %	7,1 %	8,4 %	7,8 %	8,1 %
Afkastningsgrad		0,4 %	1,0 %	1,2 %	1,2 %	1,2 %
Indtjening pr. omkostningskrone		1,18	1,42	1,46	1,49	1,41
Renterisiko		1,7 %	1,8 %	1,8 %	1,8 %	1,4 %
Valutaposition		4,1 %	1,6 %	6,1 %	6,0 %	7,4 %
Valutarisiko		0,0 %	0,0 %	0,0 %	0,0 %	0,0 %
Udlån i forhold til indlån		45,1 %	52,6 %	58,2 %	60,5 %	61,4 %
LCR-brøk		312,0 %	267,0 %	301,0 %	174,0 %	185,0 %
Summen af store engagementer **)		139,7 %	117,1 %	121,7 %	25,3 %	27,8 %
Andel af tilgodehavender med nedsat rente		2,3 %	1,5 %	1,3 %	1,0 %	1,1 %
Nedskrivningsprocent		5,5 %	5,4 %	5,6 %	5,2 %	6,1 %
Årets nedskrivningsprocent		0,3 %	-0,1 %	-0,1 %	-0,2 %	0,5 %
Årets udlånsvækst		-6,3 %	-5,1 %	5,1 %	4,3 %	-0,1 %
Udlån i forhold til egenkapital		2,4	2,7	3,0	3,1	3,1
Nedskrivningsprocent inklusive overtagne korrekativer fra tidligere Vestfyns Bank		5,5 %	5,4 %	5,6 %	5,4 %	6,5 %
Årets resultat pr. aktie (stykstørrelse 100 kr.) *)		47,8	101,5	111,5	99,8	97,8
Indre værdi pr. aktie		152	147	139	131	124
Udbytte pr. aktie		1,58	0	1,60	0	3,20
Børskurs / årets resultat pr. aktie *)		16,5	7,5	7,2	8,7	7,8
Børskurs / indre værdi pr. aktie		0,52	0,52	0,58	0,67	0,61
Aktiekurs ultimo (OMX lukkekurs)		79,0	76,5	80,5	87,0	76,0

*) Gennemsnitlig antal aktier

Som følge af implementeringen af IFRS 9 i 2018 med fremadrettet effekt, er der ikke sammenlignelighed mellem årene 2018-2020 og 2016-2017, samt som følge af implementeringen af IFRS 16, er der ikke sammenlignelighed mellem før og efter 1/1 2019.

Nøgletallene er beregnet i overensstemmelse med Finanstilsynets definitioner.

**) Fra 2018 er definitionen for summen af store engagementer ændret.

KVARTALSSAMMENLIGNING - MODERSELSKAB

(Ikke revideret)	1.000 DKK	4. kvartal 2020	3. kvartal 2020	2. kvartal 2020	1. kvartal 2020	4. kvartal 2019
Resultatopgørelse						
Netto renteindtægter		30.035	30.581	29.538	29.315	29.686
Netto rente- og gebyrindtægter		59.527	56.041	58.513	58.677	53.004
Kursreguleringer		9.659	10.650	12.644	-10.112	6.491
Andre driftsindtægter		471	392	316	313	510
Udgifter til personale og administration		52.586	49.467	51.233	52.900	52.410
Andre driftsudgifter		219	207	169	156	113
Nedskrivninger på udlån og tilgodehavender m.v.		7.325	-1.213	-12.120	20.016	-1.613
Resultat af kapitalandele i tilknyttede virksomheder		3.088	2.139	1.303	1.822	3.438
Resultat før skat		11.853	19.896	32.624	-23.251	11.106
Skat		1.436	3.124	6.654	-6.143	898
Periodens resultat		10.417	16.772	25.970	-17.108	10.208
Balance						
Udlån		2.793.382	2.816.610	2.811.154	2.983.812	2.982.157
Indlån og anden gæld inkl. puljeindlån		6.690.159	6.583.404	6.435.820	5.929.504	6.108.434
Egenkapital		1.148.242	1.135.435	1.118.020	1.092.126	1.108.684
Balance i alt		8.060.095	7.959.117	7.777.813	7.235.505	7.440.934
Ikke-balanceførte poster						
Garantier		1.660.201	1.463.107	1.372.185	1.475.135	1.562.596
Nøgletal						
Kapitalprocent		26,3 %	24,6 %	24,7 %	23,8 %	23,8 %
Kernekapitalprocent		26,3 %	24,6 %	24,7 %	23,8 %	23,8 %
Egenkapitalforrentning før skat		1,0 %	1,8 %	3,0 %	-2,1 %	1,0 %
Egenkapitalforrentning efter skat		0,9 %	1,5 %	2,4 %	-1,6 %	0,9 %
Indtjening pr. omkostningskrone		1,19	1,40	1,81	0,69	1,21
Renterisiko		1,7 %	2,1 %	2,2 %	2,3 %	1,8 %
Valutaposition		4,1 %	5,2 %	3,1 %	3,5 %	1,6 %
Valutarisiko		0,0 %	0,0 %	0,0 %	0,0 %	0,0 %
Udlån i forhold til indlån		45,1 %	46,1 %	47,3 %	54,6 %	52,6 %
LCR-brøk		312,0 %	303,0 %	270,0 %	387,0 %	267,0 %
Summen af store engagementer		139,7 %	110,1 %	112,8 %	123,0 %	117,1 %
Nedskrivningsprocent		5,5 %	5,5 %	5,9 %	5,9 %	5,4 %
Periodens nedskrivningsprocent		0,2 %	0,0 %	-0,3 %	0,4 %	0,0 %
Periodens udlånsvækst		-0,8 %	0,2 %	-5,8 %	0,1 %	-3,3 %
Udlån i forhold til egenkapital		2,4	2,5	2,5	2,7	2,7
Periodens resultat pr. aktie (ved stykstørrelse 100 kr.) *)		1,4	2,2	34,5	-22,7	13,6
Indre værdi pr. aktie		152	151	148	145	147
Børskurs / indre værdi pr. aktie		0,52	0,44	0,46	0,47	0,52

*) Gennemsnitlig antal aktier

Nøgletallene er beregnet i overensstemmelse med Finanstilsynets definitioner.

LEDELSESPÅTEGNING

Bestyrelse og direktion har dags dato behandlet og godkendt årsrapporten for 2020 for Fynske Bank A/S.

Koncernregnskabet udarbejdes efter International Financial Reporting Standards som godkendt af EU, og årsregnskabet (for moderselskabet) aflægges efter lov om finansiel virksomhed. Årsrapporten aflægges herudover i overensstemmelse med danske oplysningskrav til årsrapporter for børsnoterede finansielle selskaber.

Koncernregnskabet og årsregnskabet giver et retvisende billede af koncernens og moderselskabets aktiver, passiver og finansielle stilling

pr. 31. december 2020 samt af resultatet af koncernens og moderselskabets aktiviteter og koncernens pengestrømme for regnskabsåret 1. januar – 31. december 2020.

Ledelsesberetningen indeholder en retvisende redegørelse for udviklingen i koncernens og moderselskabets aktiviteter og økonomiske forhold, samt en beskrivelse af de væsentligste risici og usikkerhedsfaktorer, som koncernen og moderselskabet kan påvirkes af.

Årsrapporten indstilles til generalforsamlingens godkendelse.

Svendborg, den 25. februar 2021

Direktion

Petter Blondeau Rasmussen
Adm. direktør

Bestyrelse

Peter Cederfeld de Simonsen
Formand

Finn Boel Pedersen
Næstformand

Jeppe Gorm Frederiksen

Henning Moritzen

Niels Peter Nøddeskou-Fink

Michael Købmand Petersen

Ole Eiler Rasmussen ¹⁾

Kristoffer Marchmann ¹⁾

Louise Andersen ¹⁾

¹⁾ medarbejdervalgt

Intern revisions erklæringer

Påtegning på koncernregnskabet og årsregnskabet

Konklusion

Det er min opfattelse, at koncernregnskabet og årsregnskabet for Fynske Bank A/S giver et retvisende billede af koncernens og bankens aktiver, passiver og finansielle stilling pr. 31. december 2020 samt af resultatet af koncernens og bankens aktiviteter og koncernens pengestrømme for regnskabsåret 1. januar - 31. december 2020 i overensstemmelse med International Financial Reporting Standards (IFRS) som godkendt af EU og danske oplysningskrav for børsnoterede finansielle selskaber for så vidt angår koncernregnskabet samt i overensstemmelse med lov om finansiell virksomhed for så vidt angår årsregnskabet.

Min konklusion er konsistent med mit revisionsprotokollat til revisionsudvalget og bestyrelsen.

Den udførte revision

Jeg har revideret koncernregnskabet og årsregnskabet for Fynske Bank A/S for regnskabsåret 1. januar - 31. december 2020, der omfatter resultatopgørelse og totalopgørelse, balance, egenkapitalopgørelse, pengestrømsopgørelse og noter, herunder anvendt regnskabspraksis samt 5 års hovedtal og nøgletal. Koncernregnskabet udarbejdes efter International Financial Reporting Standards (IFRS) som godkendt af EU og danske oplysningskrav for børsnoterede finansielle selskaber. Årsregnskabet udarbejdes efter lov om finansiell virksomhed.

Revisionen er udført på grundlag af Finanstilsynets bekendtgørelse om revisionens gennemførelse i finansielle virksomheder m.v. samt finansielle koncerner og efter internationale standarder om revision vedrørende planlægning og udførelse af revisionsarbejdet.

Jeg har planlagt og udført revisionen for at opnå høj grad af sikkerhed for, at koncernregnskabet og årsregnskabet ikke indeholder væsentlig fejlinformation. Jeg har deltaget i revisionen af alle væsentlige og risikofyldte områder.

Det er min opfattelse, at det opnåede revisionsbevis er tilstrækkeligt og egnet som grundlag for min konklusion.

Udtalelse om ledelsesberetningen

Ledelsen er ansvarlig for ledelsesberetningen.

Min konklusion om koncernregnskabet og årsregnskabet omfatter ikke ledelsesberetningen, og jeg udtrykker ingen form for konklusion med sikkerhed om ledelsesberetningen.

I tilknytning til min revision af koncernregnskabet og årsregnskabet er det mit ansvar at læse ledelsesberetningen og i den forbindelse overveje, om ledelsesberetningen er væsentligt inkonsistent med koncernregnskabet eller årsregnskabet eller min viden opnået ved revisionen eller på anden måde synes at indeholde væsentlig fejlinformation.

Mit ansvar er derudover at overveje, om ledelsesberetningen indeholder krævede oplysninger i henhold til lov om finansiell virksomhed. Baseret på det udførte arbejde er det min opfattelse, at ledelsesberetningen er i overensstemmelse med koncernregnskabet og årsregnskabet og er udarbejdet i overensstemmelse med lov om finansiell virksomheds krav. Jeg har ikke fundet væsentlig fejlinformation i ledelsesberetningen.

Svendborg den 25. februar 2021

Alex Nyholm
Revisionschef

Den uafhængige revisors revisionspåtegning

Til kapitalejerne i Fynske Bank A/S

Konklusion

Vi har revideret koncernregnskabet (siderne 22-50) og årsregnskabet (siderne 52-72) for Fynske Bank A/S for regnskabsåret 1. januar - 1. december 2020, der omfatter resultatopgørelse, totalindkomstopgørelse, balance, egenkapitalopgørelse og noter, herunder anvendt regnskabspraksis, for såvel koncernen som selskabet, samt pengestrømsopgørelse for koncernen. Koncernregnskabet udarbejdes efter International Financial Reporting Standards som godkendt af EU og yderligere danske oplysningskrav for børsnoterede finansielle selskaber, og årsregnskabet udarbejdes i overensstemmelse med lov om finansiell virksomhed.

Det er vores opfattelse, at koncernregnskabet giver et retvisende billede af koncernens aktiver, passiver og finansielle stilling pr. 31. december 2020 samt af resultatet af koncernens aktiviteter og pengestrømme for regnskabsåret 1. januar - 31. december 2020 i overensstemmelse med International Financial Reporting Standards som godkendt af EU og yderligere oplysningskrav for børsnoterede finansielle selskaber.

Det er endvidere vores opfattelse, at årsregnskabet giver et retvisende billede af selskabets aktiver, passiver og finansielle stilling pr. 31. december 2020 samt af resultatet af selskabets aktiviteter for regnskabsåret 1. januar - 31. december 2020 i overensstemmelse med lov om finansiell virksomhed.

Vores konklusion er konsistent med vores revisionsprotokollat til revisionsudvalget og bestyrelsen.

Grundlag for konklusion

Vi har udført vores revision i overensstemmelse med internationale standarder om revision og de yderligere krav, der er gældende i Danmark. Vores ansvar ifølge disse standarder og krav er nærmere beskrevet i revisionspåtegningens afsnit "Revisors ansvar for revisionen af koncernregnskabet og årsregnskabet".

Det er vores opfattelse, at det opnåede revisionsbevis er tilstrækkeligt og egnet som grundlag for vores konklusion.

Uafhængighed

Vi er uafhængige af koncernen i overensstemmelse med internationale etiske regler for revisorer (IES-BA's etiske regler) og de yderligere krav, der er gældende i Danmark, ligesom vi har opfyldt vores øvrige etiske forpligtelser i henhold til disse regler og krav.

Efter vores bedste overbevisning er der ikke udført forbudte ikke-revisionsydelse som omhandlet i artikel 5, stk.1, i forordning (EU) nr. 537/2014.

Valg af revisor

Efter fusionen mellem Svendborg Sparekasse A/S og Vestfyns Bank A/S i 2013 anses EY Godkendt Revisionspartnerselskab for at være valgt første gang som revisor for Fynske Bank A/S den 6. december 2013 for regnskabsåret 2013. Vi er herefter genvalgt årligt ved generalforsamlingsbeslutning i en samlet sammenhængende opgaveperiode på 8 år frem til og med regnskabsåret 2020.

Centrale forhold ved revisionen

Centrale forhold ved revisionen er de forhold, der efter vores faglige vurdering var mest betydelige ved vores revision af koncernregnskabet og årsregnskabet for regnskabsåret 2020. Disse forhold blev behandlet som led i vores revision af koncernregnskabet og årsregnskabet som helhed og udformningen af vores konklusion herom. Vi afgiver ikke nogen særskilt konklusion om disse forhold. For hvert af nedennævnte forhold er beskrivelsen af, hvordan forholdet blev behandlet ved vores revision, givet i denne sammenhæng.

Vi har opfyldt vores ansvar som beskrevet i afsnittet "Revisors ansvar for revisionen af koncernregnskabet og årsregnskabet", herunder i

relation til nedennævnte centrale forhold ved revisionen. Vores revision har omfattet udformning og udførelse af revisionshandling som reaktion på vores vurdering af risikoen for væsentlig fejlinformation i koncernregnskabet og årsregnskabet. Resultatet af vores revisionshandling, herunder de revisionshandling vi har udført for at behandle nedennævnte forhold, danner grundlag for vores konklusion om koncernregnskabet og årsregnskabet som helhed.

Måling af udlån og garantier

Risiko: En væsentlig del af koncernens aktiver består af udlån, som indebærer risici for tab i tilfælde af kundens manglende betalingsevne. I tilknytning hertil ydes garantier og andre finansielle produkter, som ligeledes indebærer risici for tab. Koncernens samlede udlån udgør 2.818 mio. kr. pr. 31. december 2020 (3.018 mio. kr. pr. 31. december 2019) og de samlede nedskrivninger og hensættelser til forventede kredittab udgør 266 mio. kr. pr. 31. december 2020 (265 mio. kr. pr. 31. december 2019).

Koncernens opgørelse af nedskrivninger på udlån og hensættelser til tab på garantier m.v. indebærer væsentlige beløb og ledelsesmæssige skøn. Dette vedrører især sandsynlighed for misligholdelse, inddeling af eksponeringer i stadier, vurdering af om der er indtrådt indikation på kreditforringelse, realisationsværdi af modtagne sikkerheder samt kundens betalingsevne i tilfælde af misligholdelse.

Forventede tab på eksponeringer i stadie 3 vurderes individuelt, mens forventede tab på eksponeringer i stadie 1 og stadie 2 opgøres på grundlag af modeller, hvori der indgår ledelsesmæssige skøn i forbindelse med fastsættelse af metoder og parametre for opgørelse af det forventede tab.

Koncernen indregner yderligere nedskrivninger, baseret på ledelsesmæssige skøn, i de situationer hvor de modelberegne og individuelt opgjorte nedskrivninger endnu ikke skønnes at afspejle de aktuelle tabrisici og -forventninger, f.eks. indvirkningen af COVID-19.

Revision: Vores revision har omfattet koncernens procedurer og interne kontroller for opfølgning på udlån, stadienddeling af eksponeringer og registrering af indikationer på kreditforringelse. Vi har ved analyser og stikprøvevis tests samt revision af koncernens procedurer og interne kontroller efterprøvet, hvorvidt opgørelsen af nedskrivninger til forventede tab er sket i overensstemmelse med regnskabsreglerne og den beskrevne regnskabspraksis.

Revisionen har blandt andet omfattet substansrevision af de største og mest risikofyldte udlån herunder udlån med objektiv indikation for kreditforringelse. For modelberegne nedskrivninger har vi gennemgået og vurderet de anvendte metoder og parametre, testet interne kontroller samt stikprøvevis testet beregningerne.

Vi har endvidere revideret de skøn, som koncernens ledelse har foretaget i tillæg til de individuelt opgjorte og modelberegne nedskrivninger, herunder nedskrivninger til dækning af den estimerede indvirkning af COVID-19.

Vores revision af de ledelsesmæssige skøn har omfattet revision af koncernens grundlag for de anvendte metoder og forudsætninger, herunder hvorvidt disse er rimelige og velbegrundede.

Vi har endvidere testet og vurderet, hvorvidt noteoplysninger vedrørende udlån, nedskrivninger og kreditrisici opfylder de relevante regnskabsregler (note 11, 16 og 30).

Udtalelse om ledelsesberetningen

Ledelsen er ansvarlig for ledelsesberetningen.

Vores konklusion om koncernregnskabet og årsregnskabet omfatter ikke ledelsesberetningen, og vi udtrykker ingen form for konklusion med sikkerhed om ledelsesberetningen.

I tilknytning til vores revision af koncernregnskabet og årsregnskabet er det vores ansvar at læse ledelsesberetningen og i den forbindelse

REVISIONSPÅTEGNING

overveje, om ledelsesberetningen er væsentligt inkonsistent med koncernregnskabet eller årsregnskabet eller vores viden opnået ved revisionen eller på anden måde synes at indeholde væsentlig fejlinformation.

Vores ansvar er derudover at overveje, om ledelsesberetningen indeholder krævede oplysninger i henhold til lov om finansiel virksomhed.

Baseret på det udførte arbejde er det vores opfattelse, at ledelsesberetningen er i overensstemmelse med koncernregnskabet og årsregnskabet og er udarbejdet i overensstemmelse med kravene i lov om finansiel virksomhed. Vi har ikke fundet væsentlig fejlinformation i ledelsesberetningen.

Ledelsens ansvar for koncernregnskabet og årsregnskabet

Ledelsen har ansvaret for udarbejdelsen af et koncernregnskab, der giver et retvisende billede i overensstemmelse med International Financial Reporting Standards som godkendt af EU og yderligere oplysningskrav for børsnoterede finansielle selskaber, samt for at udarbejde et årsregnskab, der giver et retvisende billede i overensstemmelse med lov om finansiel virksomhed.

Ledelsen har endvidere ansvaret for den interne kontrol, som ledelsen anser for nødvendig for at udarbejde et koncernregnskab og et årsregnskab uden væsentlig fejlinformation, uanset om denne skyldes besvigelser eller fejl.

Ved udarbejdelsen af koncernregnskabet og årsregnskabet er ledelsen ansvarlig for at vurdere koncernens og selskabets evne til at fortsætte driften; at oplyse om forhold vedrørende fortsat drift, hvor dette er relevant; samt at udarbejde koncernregnskabet og årsregnskabet på grundlag af regnskabsprincippet om fortsat drift, medmindre ledelsen enten har til hensigt at likvidere koncernen eller selskabet, indstille driften eller ikke har andet realistisk alternativ end at gøre dette.

Revisors ansvar for revisionen af koncernregnskabet og årsregnskabet

Vores mål er at opnå høj grad af sikkerhed for, om koncernregnskabet og årsregnskabet som helhed er uden væsentlig fejlinformation, uanset om denne skyldes besvigelser eller fejl, og at afgive en revisionspåtegning med en konklusion. Høj grad af sikkerhed er et højt niveau af sikkerhed, men er ikke en garanti for, at en revision, der udføres i overensstemmelse med internationale standarder om revision og de yderligere krav, der er gældende i Danmark, altid vil afdække væsentlig fejlinformation, når sådan findes. Fejlinformationer kan opstå som følge af besvigelser eller fejl og kan betragtes som væsentlige, hvis det med rimelighed kan forventes, at de enkeltvis eller samlet har indflydelse på de økonomiske beslutninger, som regnskabsbrugere træffer på grundlag af koncernregnskabet og årsregnskabet.

Som led i en revision, der udføres i overensstemmelse med internationale standarder om revision og de yderligere krav, der er gældende i Danmark, foretager vi faglige vurderinger og opretholder professionel skepsis under revisionen. Herudover:

- Identificerer og vurderer vi risikoen for væsentlig fejlinformation i koncernregnskabet og årsregnskabet, uanset om denne skyldes besvigelser eller fejl, udformer og udfører revisionshandlinger som reaktion på disse risici samt opnår revisionsbevis, der er tilstrækkeligt og egnet til at danne grundlag for vores konklusion. Risikoen for ikke at opdage væsentlig fejlinformation forårsaget af besvigelser er højere end ved væsentlig fejlinformation forårsaget af fejl, idet besvigelser kan omfatte sammensværgelser, dokumentfalsk, bevidste udeladelser, vildledning eller tilsidesættelse af intern kontrol.
- Opnår vi forståelse af den interne kontrol med relevans for revisionen for at kunne udforme revisionshandlinger, der er passende efter omstændighederne, men ikke for at kunne udtrykke en konklusion om effektiviteten af koncernens og selskabets interne kontrol.
- Tager vi stilling til, om den regnskabspraksis, som er anvendt af ledelsen, er passende, samt om de regnskabsmæssige skøn og tilknyttede oplysninger, som ledelsen har udarbejdet, er rimelige.

- Konkluderer vi, om ledelsens udarbejdelse af koncernregnskabet og årsregnskabet på grundlag af regnskabsprincippet om fortsat drift er passende, samt om der på grundlag af det opnåede revisionsbevis er væsentlig usikkerhed forbundet med begivenheder eller forhold, der kan skabe betydelig tvivl om koncernens og selskabets evne til at fortsætte driften. Hvis vi konkluderer, at der er en væsentlig usikkerhed, skal vi i vores revisionspåtegning gøre opmærksom på oplysninger herom i koncernregnskabet og årsregnskabet eller, hvis sådanne oplysninger ikke er tilstrækkelige, modificere vores konklusion. Vores konklusion er baseret på det revisionsbevis, der er opnået frem til datoen for vores revisionspåtegning. Fremtidige begivenheder eller forhold kan dog medføre, at koncernen og selskabet ikke længere kan fortsætte driften.
- Tager vi stilling til den samlede præsentation, struktur og indhold af koncernregnskabet og årsregnskabet, herunder noteoplysningerne, samt om koncernregnskabet og årsregnskabet afspejler de underliggende transaktioner og begivenheder på en sådan måde, at der gives et retvisende billede heraf.
- Opnår vi tilstrækkeligt og egnet revisionsbevis for de finansielle oplysninger for virksomhederne eller forretningsaktiviteterne i koncernen til brug for at udtrykke en konklusion om koncernregnskabet. Vi er ansvarlige for at lede, føre tilsyn med og udføre koncernrevisionen. Vi er eneansvarlige for vores revisionskonklusion.

Vi kommunikerer med den øverste ledelse om bl.a. det planlagte omfang og den tidsmæssige placering af revisionen samt betydelige revisionsmæssige observationer, herunder eventuelle betydelige mangler i intern kontrol, som vi identificerer under revisionen.

Vi afgiver også en udtalelse til den øverste ledelse om, at vi har opfyldt relevante etiske krav vedrørende uafhængighed og oplyser den om alle relationer og andre forhold, der med rimelighed kan tænkes at påvirke vores uafhængighed og, hvor dette er relevant, tilhørende sikkerhedsforanstaltninger.

Med udgangspunkt i de forhold, der er kommunikeret til den øverste ledelse, fastslår vi, hvilke forhold der var mest betydelige ved revisionen af koncernregnskabet og årsregnskabet for den aktuelle periode og dermed er centrale forhold ved revisionen. Vi beskriver disse forhold i vores revisionspåtegning, medmindre lov eller øvrig regulering udelukker, at forholdet offentliggøres, eller i de yderst sjældne tilfælde, hvor vi fastslår, at forholdet ikke skal kommunikeres i vores revisionspåtegning, fordi de negative konsekvenser heraf med rimelighed ville kunne forventes at veje tungere end de fordele, den offentlige interesse har af sådan kommunikation.

Svendborg, den 25. februar 2021

EY Godkendt Revisionspartnerselskab
CVR-nr. 30 70 02 28

Michael Laursen
statsaut. revisor
mne26804

Anders Hoberg Hedegaard
statsaut. revisor
mne45895

NØGLETALSDEFINITIONER

Nøgletal

Kapitalprocent
Kernekapitalprocent
Egenkapital forrentning før skat
Egenkapital forrentning efter skat
Afkastningsgrad
Indtjening pr. omkostningskrone
Renterisiko i pct.
Valutaposition i pct.
Udlån i forhold til indlån
LCR-brøk
Summen af store engagementer
Andel af tilgodehavender med nedsat rente
Nedskrivningsprocent
Årets nedskrivningsprocent
Årets udlånsvækst
Udlån i forhold til egenkapital
Årets resultat pr. aktie
Indre værdi pr. aktie

Definition

Kapitalgrundlag / samlede risikovægtede eksponeringer
Kernekapital efter fradrag / samlede risikovægtede eksponeringer
Resultat før skat / gns. egenkapital
Resultat efter skat / gns. egenkapital
Resultat efter skat / samlede aktivmasse
Indtægter / omkostninger
Renterisiko (i kr.) / kernekapital efter fradrag
Valutaindikator 1 (i kr.) / kernekapital efter fradrag
Udlån+nedskrivninger / indlån
Liquidity coverage requirement (LCR)
Likvide aktiver/Netto pengestrømme indenfor 1 mdr.
Summen af store engagementer / kapitalgrundlag
Tilgodehavender med nedsat rente (f.nedskrivninger) / udlån+garantier+nedskrivninger
Akkumulerede nedskrivninger / udlån+garantier+nedskrivninger
Årets nedskrivninger / udlån+garantier+nedskrivninger
Vækst i udlån fra primo året til ultimo året
Udlån / egenkapital
Resultat efter skat / gns. antal aktier (udestående aktier)
Egenkapital / aktiekapital - egne aktier (aktier i omløb)

REPRÆSENTANTSKAB

TITEL	FORNAVN	EFTERNAVN	BY
Dagplejer	Anne-Lise	Skebjerg	Tranekær
Landmand	Bent Hvidtfeldt	Christensen	Svendborg
Direktør	Bent	Jensen	Fredericia
Læge	Birgitte S.	Lund	Svendborg
Tømrermester	Carsten	Knudsen	Ringe
Rektor	Christian	Alnor	Odense
Jurist	Dorthe Fink	Gundersen	Odense M
Skolesekretær	Dorthe Lunddahl	Pedersen	Langeskov
Pædagogisk leder	Erik	Jorsal	Glamsbjerg
Direktør	Finn Boel	Pedersen	Kolding
Maskinarbejder	Flemming	Worsøe	Middelfart
Seniorprojektleder	Hans C.	Sørensen	Vester Skerninge
Advokat	Henning	Moritzen	Svendborg
Kontorassistent	Inga Pejstrup	Madsen	Svendborg
Lektor	Jeppe Gorm	Frederiksen	Skårup Fyn
Markedsdirektør	Jørgen Ø.	Mortensen	Nyborg
El-installatør	Karsten Bakkegaard	Nielsen	Svendborg
Direktør	Kim Henning	Hansen	Rudkøbing
Overlæge	Kirsten	Søgaard	Svendborg
Reg. revisor	Klaus	Hjort-Enemark	Kolding
Salesmanager	Lars	Hansen	Nyborg
Reg. revisor	Lars Henrik	Gotfredsen	Rudkøbing
Autoforhandler	Lars Hindsgaul	Madsen	Assens
Reg. revisor	Lilly	Jeppesen	Svendborg
Proprietær	Mads Peter	Larsen	Assens
Direktør	Martin Brandt	Larsen	Svendborg
Direktør	Mette Hvenekilde	Friese	Glamsbjerg
Arkitekt	Michael Købmand	Petersen	Svendborg
Lærer	Niels	Ryssel	Ebberup
Erhvervsrådgiver	Niels Peter	Nøddeskou-Fink	Gudme
Adm. direktør, cand.agro., HD	Peter	Cederfeld de Simonsen	Assens
Direktør	Steen Brogaard	Larsen	Svendborg
Taksator	Tom Kjær	Jensen	Haarby
Direktionssekretær	Torben	Christensen	Rudkøbing
Specialkonsulent	Torben	Grønvald	Svendborg
Direktør	Ulla	Øhlenschlæger	Svendborg
Malermester	Vagn Kamp	Larsen	Haarby

SELSKABSOPLYSNINGER

Fynske Bank A/S
Centrumpladsen 19
5700 Svendborg

CVR: 25 80 28 88

Hjemsted:
Svendborg

Grundlagt 1852

Telefon 62 21 33 22
Telefax 62 17 65 98

www.fynskebank.dk

E-mail: post@fynskebank.dk

Direktion

Administrerende direktør Petter Blondeau Rasmussen

Bestyrelse

Adm. direktør, cand.agro., HD, Peter Cederfeld de Simonsen (formand)

Direktør Finn Boel Pedersen (næstformand)

Advokat Henning Moritzen

Lektor Jeppe Gorm Frederiksen

Arkitekt Michael Købmand Petersen

Erhvervsrådgiver Niels Peter Nøddeskou-Fink

Erhvervsrådgiver Louise Andersen (medarbejdervalgt)

Privatkundechef Kristoffer Marchmann (medarbejdervalgt)

Kunderådgiver Ole Eiler Rasmussen (medarbejdervalgt)

Revision

Ernst & Young

Godkendt Revisionspartnerselskab

Assens

Østergade 42
5610 Assens
Tlf. 63 71 50 50

Børkop

Søndergade 14
7080 Børkop
Tlf. 76 63 76 63

Fredericia

Vendersgade 1 A
7000 Fredericia
Tlf. 76 20 39 50

Kolding

Trinholmsgade 2
6000 Kolding
Tlf. 76 31 16 00

Middelfart

Østergade 4
5500 Middelfart
Tlf. 64 41 29 30

Nyborg

Nørregade 19
5800 Nyborg
Tlf. 65 31 11 11

Odense

Hunderupvej 48
5000 Odense C
Tlf. 66 61 24 00

Rudkøbing

Østerport 2
5900 Rudkøbing
Tlf. 62 51 16 70



FYNSKE BANK

i dag, i morgen, i fællesskab