

Árshlutareikningur júní 2020

Kynningarfundur 21. ágúst 2020



Helstu niðurstöður

	Annar ársfjórðungur		Fyrri árshelmingur	
	2020	2019	2020	2019
Vörusala.....	60.341	47.460	133.091	105.463
EBITDA.....	9.483	13.333	17.192	23.084
EBITDA framlegð.....	15,7%	28,1%	12,9%	21,9%
Hagnaður/(tap).....	5.018	6.769	5.449	10.686
Handbært fé frá rekstri.....	(2.794)	8.814	18.863	31.063
Fjárfestingar nettó.....	33.608	(18.092)	40.758	(24.249)
Nettó vaxtaberandi skuldir.			290.261	219.984
Eiginfjárhlutfall.....			42,1%	42,5%
Afli botnfisks.....	10.324	13.627	23.022	26.593
Afli uppsjávarfisks.....	23.132	28.732	34.103	43.577

- *Velta kjarnastarfsemi dróst saman, ástæða hærrí veltu samstæðu er velta sölufélaga sem ekki voru hluti af samstæðu fyrri árshelmings 2019*

Helstu skýringar fyrir annan ársfjórðung

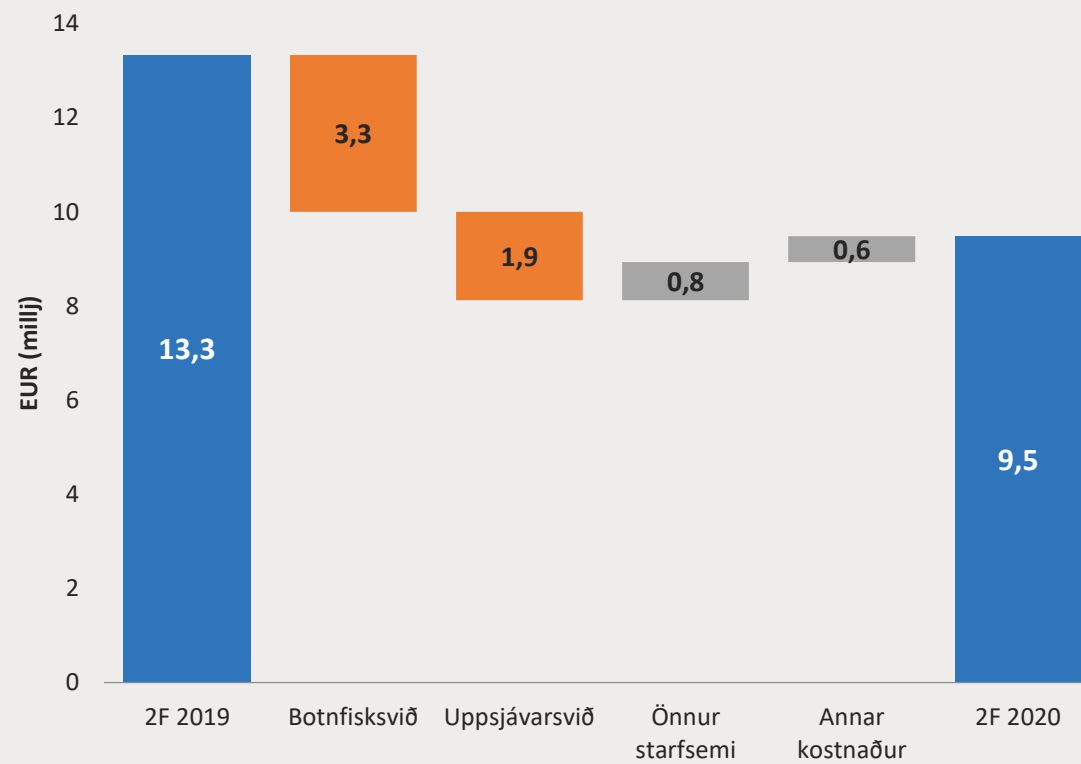
- Kambur og Grábrók hluti af samstæðu frá 1/5 '20
- Sölufélög í samstæðu 2020
- Lægra olíuverð
- Veiking krónunnar
- Norðurgarður lokaður frá 24/4 v/framkvæmda
- Lægra verð
- Minni botnfiskafli
- Minni uppsjávarafli

Rekstur samstæðu á öðrum ársfjórðungi

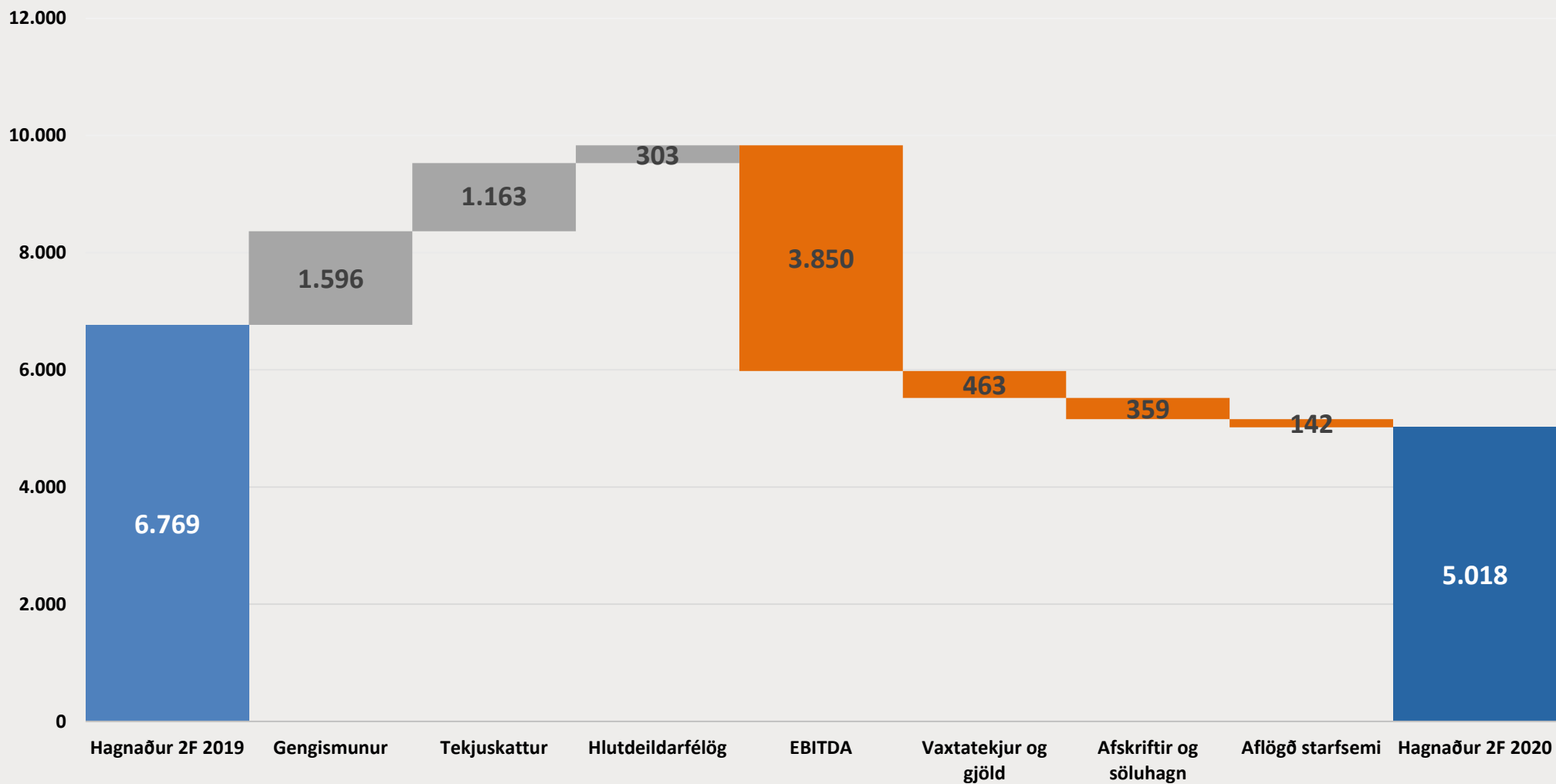
Ársfjórðungsyfirlit

	2F 2020	2F 2019
Seldar vörur	60.341	49.562
Kostnaðarverð seldra vara	(50.417)	(34.146)
<i>þar af veiðigjald</i>	589	1.169
<i>þar af afskriftir</i>	3.694	3.632
Vergur hagnaður	9.924	15.416
Aðrar tekjur	0	213
Útflutningskostnaður	(1.328)	(2.273)
Annar rekstrarkostnaður	(2.848)	(3.400)
Rekstrarhagnaður	5.748	9.956
Fjáreignatekjur og fjármagnsgjöld	(1.908)	(1.445)
Gengismunur	1.362	(234)
Áhrif hlutdeildarféлага	570	267
Hagnaður fyrir tekjuskatt	5.772	8.544
Tekjuskattur	(640)	(1.803)
(Tap) hagnaður af aflagðri starfsemi	(114)	28
Hagnaður tímabilsins	5.018	6.769
EBITDA	9.483	13.333

EBITDA brú 2F 2019-2020



Rekstur samstæðu 2F 2019-2020

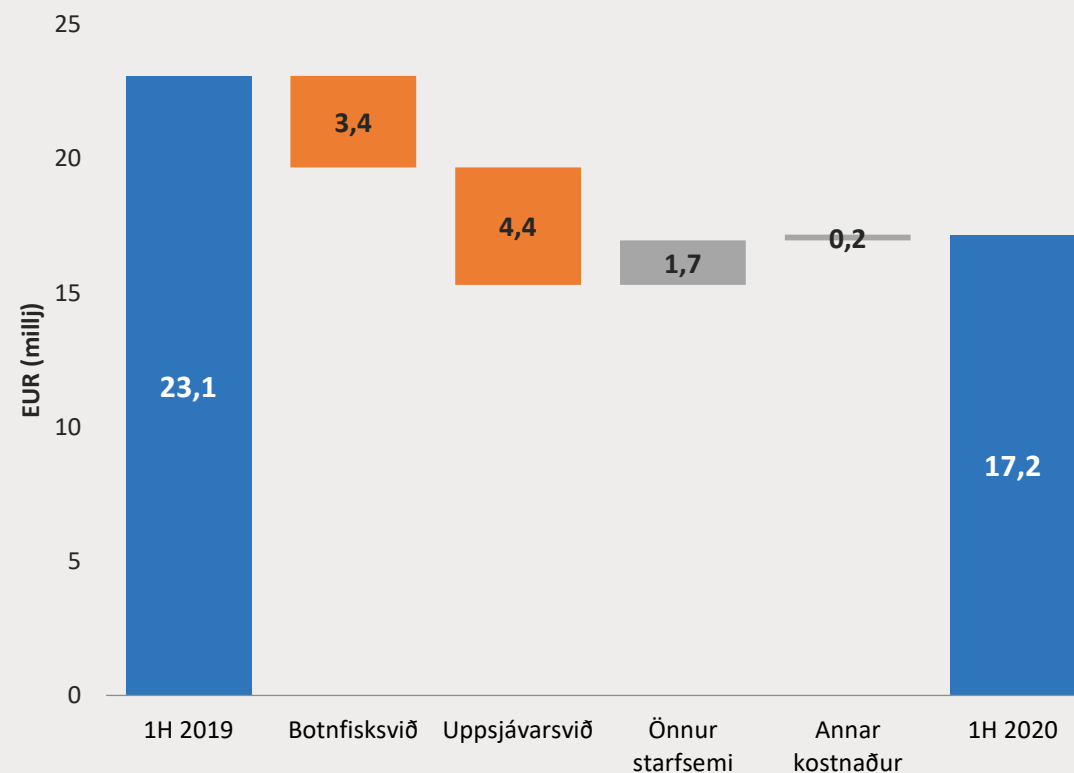


Rekstur samstæðu á fyrri ársþelmingi

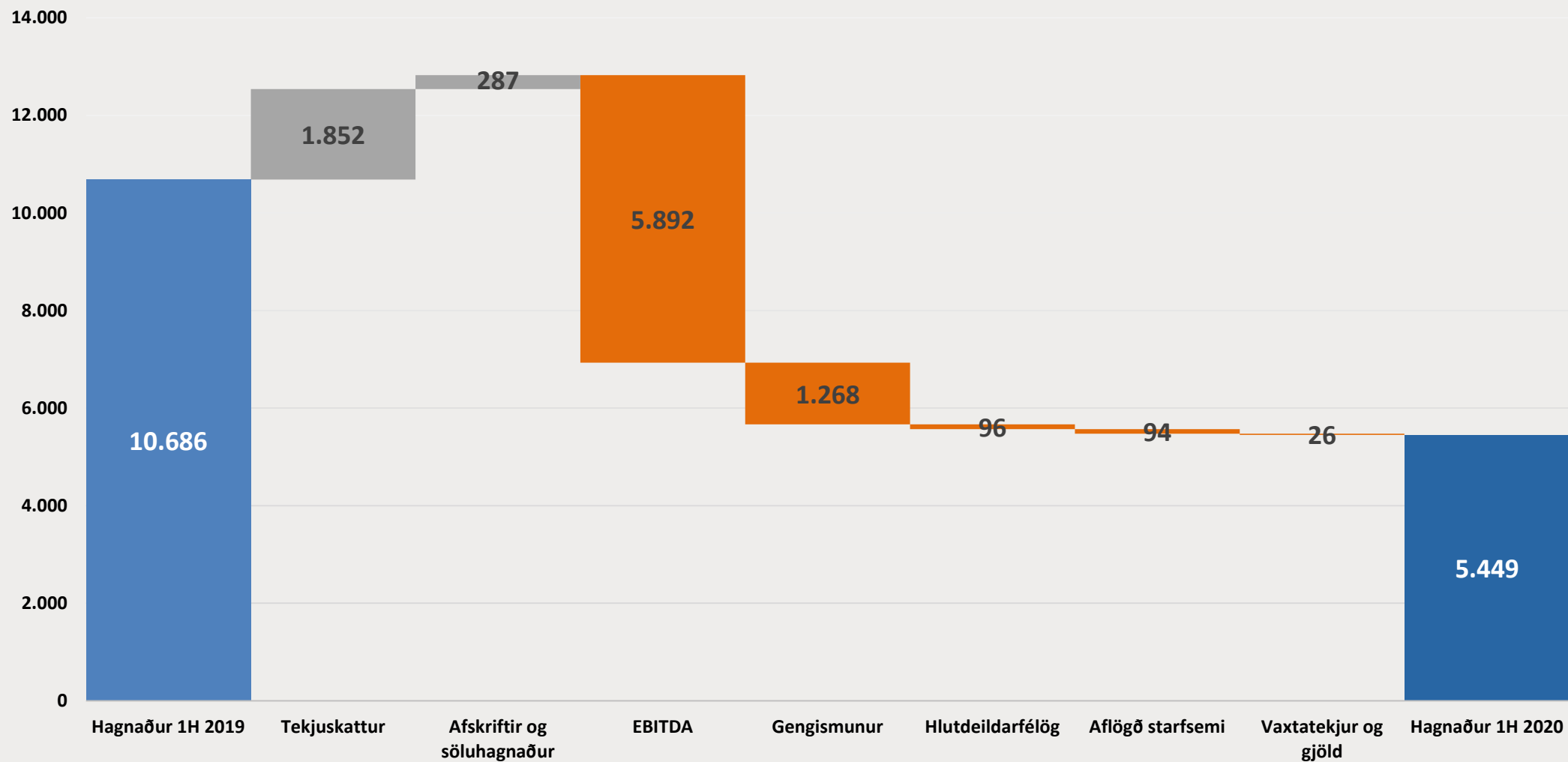
Árshelmingisýfirlit

	1H 2020	1H 2019
Seldar vörur	133.091	105.463
Kostnaðarverð seldra vara	(113.464)	(79.258)
<i>þar af veiðigjald</i>	1.214	2.327
<i>þar af afskriftir</i>	7.079	7.599
Vergur hagnaður	19.627	26.205
Aðrar tekjur	0	213
Útflutningskostnaður	(3.583)	(4.559)
Annar rekstrarkostnaður	(5.952)	(6.161)
Rekstrarhagnaður	10.092	15.698
Fjáreignatekjur og fjármagnsgjöld	(3.251)	(3.226)
Gengismunur	(440)	828
Áhrif hlutdeildarféлага	224	320
Hagnaður fyrir tekjuskatt	6.625	13.620
Tekjuskattur	(1.011)	(2.863)
(Tap) hagnaður af aflagðri starfsemi	(165)	(71)
Hagnaður tímabilsins	5.449	10.686
EBITDA	17.192	23.084

EBITDA brú 1H 2019-2020



Rekstur samstæðu 1H 2019-2020





Þróun EBITDA

Botnfisksvið

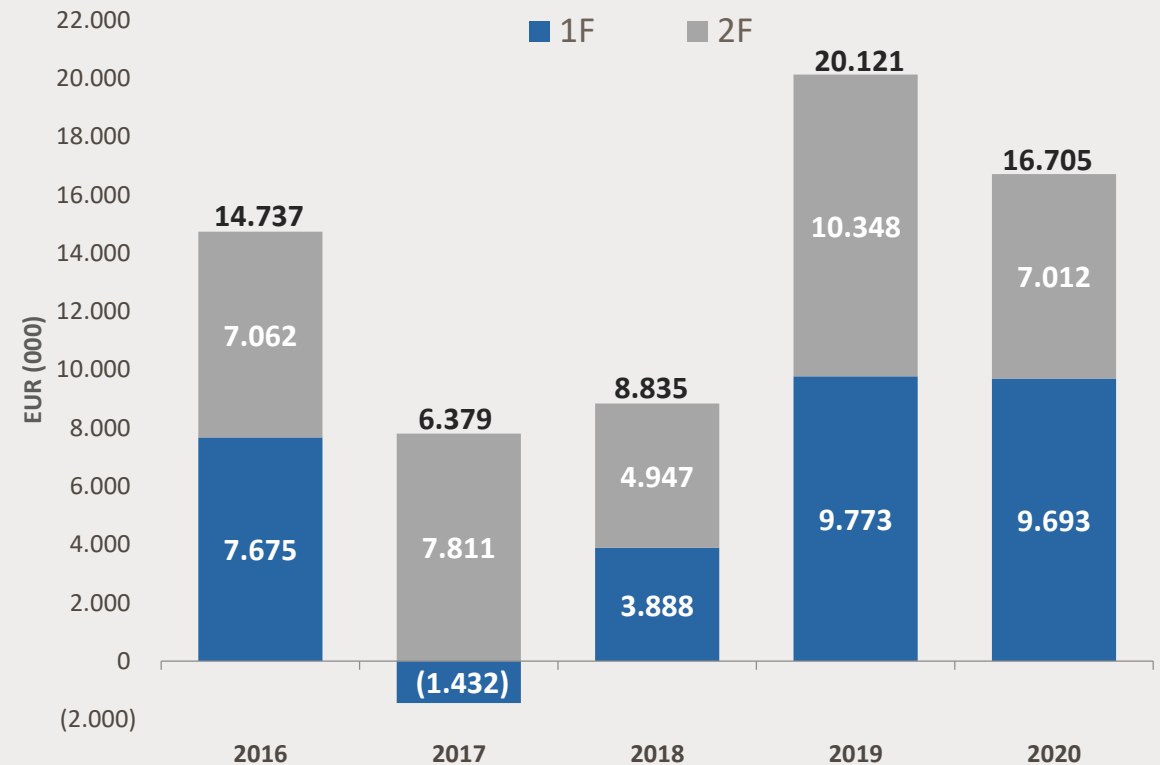


Helstu skýringar fyrir annan ársfjórðung

- Kambur og Grábrók hluti af botnfisksviði frá 1/5
- Lægra olíuverð
- Veiking krónunnar

- Framkvæmdir í Norðurgarði frá 24. apríl
- Minni afli
- Lægra verð

EBITDA



Annar ársfjórðungur

Botnfisksvið



Veiðar og vinnsla

Afli skipa	2F 2020	2F 2019	Mism
Porskur-barentshaf	1.964	1.866	98
Porskur	2.240	3.417	(1.177)
Ýsa	395	681	(286)
Ufsi	1.435	2.784	(1.349)
Gullkarfi	2.053	2.824	(771)
Djúpkarfi	751	683	68
Gulllax	22	188	(166)
Grálúða	1.114	639	475
Úthafskarfi	0	85	(85)
Annað	350	460	(110)
	10.324	13.627	(3.303)
Skip			
Frystitogarar	6.678	7.580	(902)
Ísfisktogarar	3.121	6.047	(2.926)
Bátar	526		526
	10.324	13.627	(3.303)
Afli í landvinnslu			
Porskur	1.714	2.743	(1.029)
Ufsi	579	1.640	(1.061)
Karfi	420	1.455	(1.035)
	2.713	5.838	(3.125)

MAGN ER Í TONNUM



Fyrri ársheimingur

Botnfisksvið



Veiðar og vinnsla

Afli skipa	1H 2020	1H 2019	Mism
Porskur-barentshaf	2.633	2.874	(241)
Porskur	5.818	6.166	(348)
Ýsa	1.331	2.269	(938)
Ufsi	4.011	6.005	(1.994)
Gullkarfi	4.878	5.602	(724)
Djúpkarfi	1.827	1.679	148
Gulllax	661	459	202
Grálúða	1.132	649	483
Úthafskarfi	0	85	(85)
Annað	732	805	(73)
	23.022	26.593	(3.571)
Skip			
Frystitogarar	13.823	14.530	(707)
Ísfisktogarar	8.674	12.063	(3.389)
Bátar	526		526
	23.022	26.593	(3.571)
Afli í landvinnslu			
Porskur	4.324	5.039	(715)
Ufsi	1.950	3.697	(1.747)
Karfi	2.038	3.019	(981)
	8.312	11.755	(3.443)

MAGN ER Í TONNUM

Aflaheimildastaða

	30.6.2020	30.6.2019	Mism
Porskur	5.644	3.640	2.004
Porskur-barentshaf	614	112	502
Ýsa	254	334	(80)
Ufsi	6.430	2.337	4.093
Gullkarfi	1.675	1.762	(87)
Djúpkarfi	360	1.488	(1.128)
Grálúða	499	925	(426)
	15.476	10.598	4.878



Uppsjárarsvið



Þróun EBITDA

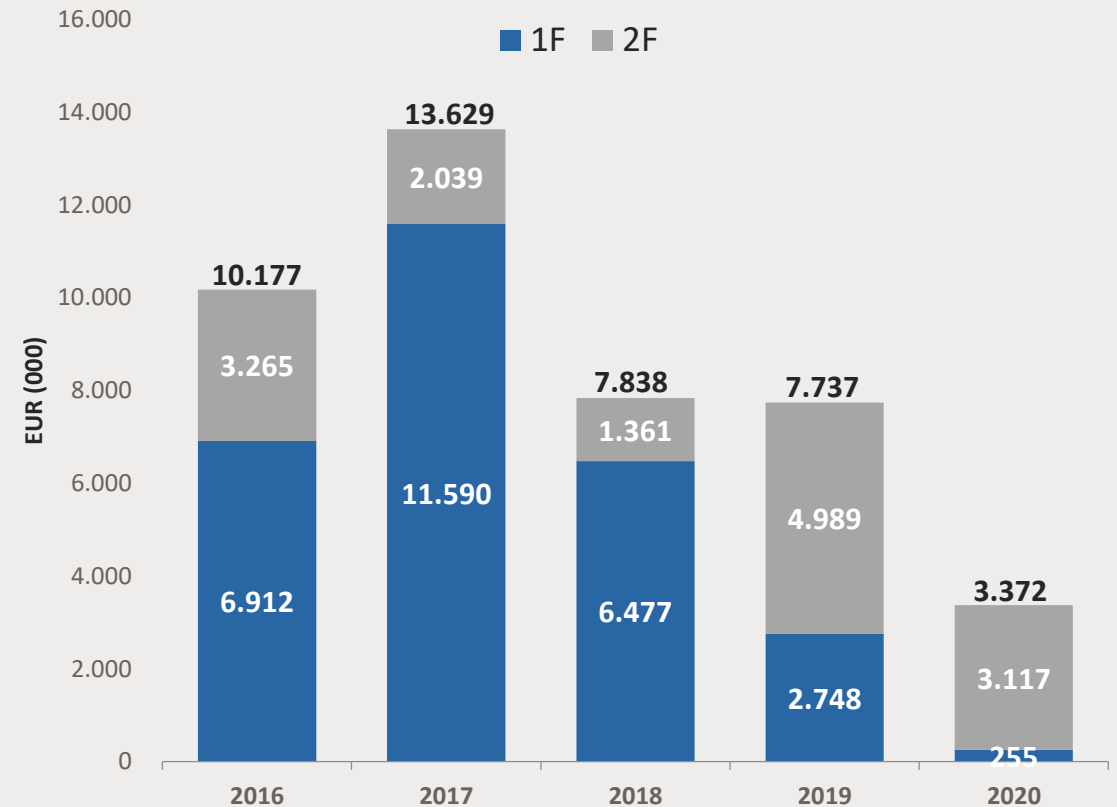
Uppsjávarsvið



Helstu skýringar fyrir annan ársfjórðung

- Makríll og síld í júní 2020
- Lægra olíuverð
- Lægra verð
- Minni afli, lakari veiði

EBITDA



Annar ársfjórðungur

Uppsjávarsvið



Veiðar og vinnsla

Afli	2F 2020	2F 2019	Mism
Kolmunni	19.914	28.688	(8.774)
Ní síld	161 ▲	0	161
Síld	696	0	696
Makríll	2.310	44	2.266
Annað	51	0	51
	23.132	28.732	(5.600)
Mótttekinn afli í fiskimjolsverksmiðjum			
Kolmunni	24.123	28.688	(4.565)
Síld	673	0	673
Makríll	748 ▲	0	748
Annað	445	1.127	(682)
	25.989	29.815	(3.826)
Frystar uppsjávarafurðir			
Makríll	1.178	0	1.178
	1.178	0	1.178



Fyrri ársheimingur

Uppsjávarsvið



Veiðar og vinnsla

Afli	1H 2020	1H 2019	Mism
Kolmunni	30.885	43.534	(12.649)
Ní síld	161	0	161
Síld	696	0	696
Makrill	2.310	44	2.266
Annað	52	0	52
	34.103	43.577	(9.474)
Mótttekinn afli í fiskimjölsverksmiðjum			
Kolmunni	35.094	45.614	(10.520)
Síld	673	0	673
Makrill	748	0	748
Annað	1.394	2.600	(1.206)
	37.909	48.214	(10.305)
Frystar uppsjávarafurðir			
Makrill	1.178	0	1.178
	1.178	0	1.178

Aflaheimildastaða

	30.6.2020	30.6.2019	Mism
Kolmunni	16.690	12.506	4.184
Norsk-íslensk síld	10.163	13.706	(3.543)
*Síld	5.181	4.326	855
Makrill	20.833	19.705	1.128
	52.867	50.243	2.624

* Meðtalið í stöðunni er úthlutun 2020/21

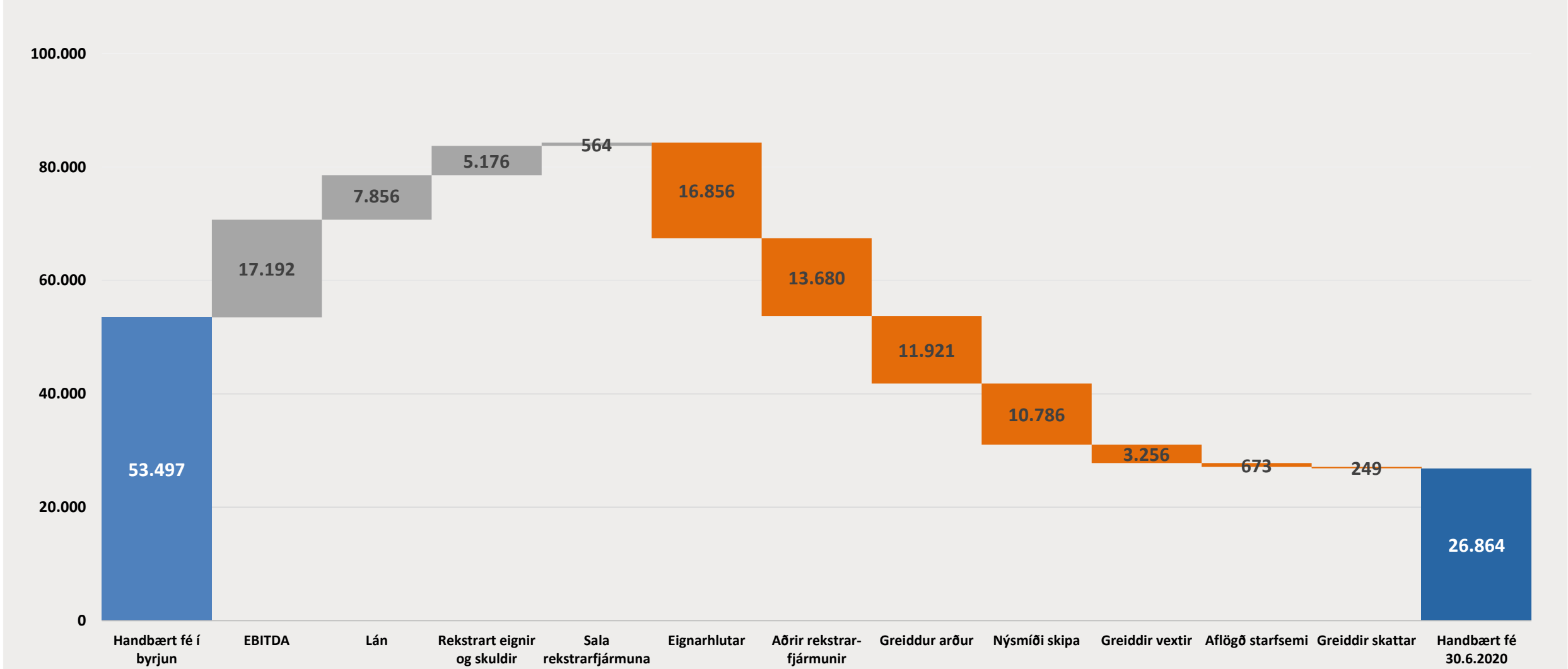
	30.06.2020	31.12.2019	30.06.2019
Rekstrarfjármunir	186.314	169.224	171.771
Rekstrarfjármunir í smíðum	61.831	51.045	45.997
Óefnislegar eignir	344.056	297.997	282.146
Aðrar eignir	30.505	31.238	32.597
Fastafjármunir	622.706	549.504	532.511
Birgðir	60.805	59.768	34.098
Kröfur	35.795	37.931	29.186
Handbært fé	26.864	53.497	54.116
Eignir og aflögð starfsemi til sölu	2.784		
Veltufjármunir	126.248	151.196	117.400
Eignir samtals	748.954	700.700	649.911
Eigið fé	315.511	317.364	276.206
Tekjuskattskuldbinding	74.194	71.465	70.575
Vaxtaberandi skuldir	264.048	249.780	240.132
Langtímaskuldir	338.242	321.245	312.356
Vaxtaberandi skuldir	53.077	28.504	33.968
Viðskipta og aðrar skammtímaskuldir	40.339	24.920	24.494
Skattar til greiðslu	1.021	8.667	2.887
Skuldir vegna aflagðrar starfsemi til sölu	764		
Skammtímaskuldir	95.201	62.091	61.349
Eigið fé og skuldir samtals	748.954	700.700	649.911
Veltufjárhlutfall	1,33	2,44	1,91
Eiginfjárhlutfall	0,42	0,45	0,42
Nettó vaxtaberandi skuldir	290.261	224.787	219.984

Eigið fé

Eigið fé 1.1.2020.....	317.364
Afhent eigin bréf.....	5.272
Greiddur arður, 1,0 kr. á hlut.....	(11.921)
Heildarhagnaður tímabilsins.....	4.796
Eigið fé 30.6.2020.....	315.511

- Kambur og Grábrók hluti af samstæðu Brims frá 1. maí 2020
- Sölufélög hluti af samstæðu Brims frá 1. október 2019
 - Skýrir hækkun birgða og krafna miðað við 30.6.2019

Sjóðstreymisyfirlit



Ársfjórðungayfirlit

EUR. Þús	2F 2020	1F 2020	4F 2019	3F 2019	2F 2019	1F 2019	4F 2018	3F 2018	2F 2018	1F 2018
Seldar vörur	60.341	72.750	90.819	65.040	49.562	55.901	61.502	49.237	49.805	50.152
Kostnaðarverð seldra vara	(50.417)	(63.048)	(75.569)	(34.142)	(34.146)	(45.112)	(49.485)	(34.120)	(43.984)	(40.313)
Vergur hagnaður	9.924	9.702	15.250	30.898	15.416	10.789	12.017	15.117	5.821	9.839
Aðrar tekjur	0	0	1	0	213	0	11.417	184	744	0
Útflutningskostnaður	(1.328)	(2.255)	(2.776)	(3.085)	(2.273)	(2.286)	(3.033)	(2.519)	(2.774)	(2.529)
Annar rekstrarkostnaður	(2.848)	(3.104)	(3.575)	(3.228)	(3.400)	(2.761)	(3.670)	(3.103)	(4.043)	(3.330)
Rekstrarhagnaður	5.748	4.343	8.900	24.585	9.956	5.742	16.731	9.679	(252)	3.980
Fjáreignatekjur og fjármagnsgjöld .	(546)	(3.145)	(1.459)	(761)	(1.679)	(719)	(2.647)	184	(268)	(1.269)
Áhrif hlutdeildarfélaganna	570	(346)	(1.404)	(468)	267	53	15.067	436	93	1.371
Hagnaður fyrir tekjuskatt	5.772	852	6.037	23.356	8.544	5.076	29.151	10.299	(427)	4.082
Tekjuskattur	(640)	(358)	(639)	(5.781)	(1.803)	(1.060)	(8.153)	(2.125)	227	(831)
Hagnaður tímabilsins af										
Áframhaldandi starfsemi	5.132	494	5.398	17.575	6.741	4.016	20.998	8.174	(200)	3.251
Aflögð starfsemi	(114)	(52)	72	227	28	(99)				
Hagnaður tímabilsins.....	5.018	442	5.470	17.802	6.769	3.917	20.998	8.174	(200)	3.251
EBITDA	9.483	7.709	12.348	27.901	13.333	9.751	12.658	13.483	2.839	7.793

- Ástand helstu botnfiskstofna í góðu jafnvægi
- Góð staða aflaheimilda
- Endurnýjuð bolfiskvinnsla í Norðurgarði
- Lágir vextir
- Markaðshorfur óvissar vegna heimsfaraldurs
- Ósamið um mikilvæga uppsjávarfiskistofna
- Umræða um sjávarútveg
- Áframhaldandi bann á sölu fiskafurða til Rússlands

Áætluð úthlutun 2020/21

	2020/21		2019/20		Breyting
	Hlutdeild	Úthlutun	Hlutdeild	Úthlutun	
Brim og Ögurvík					
Botnfiskur					
Þorskur	7,2%	14.650	7,2%	15.544	(894)
Ýsa	8,2%	2.908	8,2%	2.666	242
Ufsi	20,0%	12.466	20,0%	12.823	(357)
Gullkarfi	28,4%	9.252	28,4%	10.467	(1.216)
Djúpkarfi	28,8%	3.382	28,8%	3.411	(29)
Grálúða	12,6%	1.420	12,6%	1.318	102
Gulllax	28,8%	2.628	28,8%	2.489	139
Aðrar tegundir innan kvóta		1.000		1.035	(35)
		47.705		49.753	(2.048)
Uppsjávarfiskur					
Íslensk sumargotssíld	11,1%	3.173	11,1%	3.632	(459)
		3.173		3.632	(459)
Tegundir í úthlutun á almanaksári eða öðru tímabili					
Þorskur NL	22,4%		22,4%	573	
Þorskur RU	28,5%		28,5%	958	
Úthafskarfi	30,5%		30,5%	0	
Loðna	18,0%		18,0%	0	
Norsk - íslensk vorgotssíld	14,1%		14,1%	12.186	
Kolmenni	20,9%		20,9%	48.164	
Makríll				20.157	

Grunnur/Grábrók 2020/21	
Hlutdeild	Úthlutun
0,99%	2.007
1,08%	382
0,32%	197
0,03%	10
	0
	0
	121
	2.718

Brim vekur athygli á að allar upplýsingar um áætlanir og horfur kunna að taka miklum breytingum. Rekstur í sjávarútvegi aðlagast að síbreytilegri náttúru og afrakstri hennar og eftirspurn eftir afurðum. Auk þess er enn unnið að lögfestingu framtíðarskipan fiskveiðistjórnunar og veiðigjalda. Þessi kynning verður ekki endurskoðuð eftir birtingu hvað þetta varðar.

Upplýsingar sem birtast í kynningu þessari eru byggðar á gögnum sem Brim telur öruggar á þeim tíma sem kynningin fer fram en ekki er unnt að ábyrgjast nákvæmni þeirra né fullkomleika. Kynning þessi er eingöngu ætluð til upplýsingar en henni er ekki að neinu leyti ætlað að fela í sér loforð eða ráðgjöf eða með öðru móti vera grundvöllur fyrir ákvörðunartöku þeirra sem hana fá í hendur.

Með móttöku kynningar þessarar staðfestir viðkomandi að hann sé bundinn framangreindum fyrirvörum og takmörkunum.

Takk fyrir

