

Finansinės ataskaitos ir vadovybės ataskaita

2025 m. gruodžio 31 d.

VADOVYBĖS ATASKAITA	4
METINIAI VEIKLOS REZULTATAI	10
VEIKLOS PLANAI IR PROGNOZĖS	11
ĮSTATINIS KAPITALAS, AKCININKAI	11
DIVIDENDAI	13
RIZIKOS VALDYMAS, VEIKLOS RIZIKĄ RIBOJANČIŲ NORMATYVŲ VYKDYMAS	14
SUTARTYS SU VERTYBINIŲ POPIERIŲ VIEŠOSIOS APYVARTOS TARPININKAIS	14
BANKO VALDYMAS	15
BANKE SUDARYTI KOMITETAI, JŲ VEIKLOS SRITYS	17
VIDAUS KONTROLĖS VERTINIMAS	19
IŠORĖS AUDITAS	19
DARBUOTOJAI	19
ATLYGIO POLITIKA	22
BANKO ĮMONIŲ GRUPĖ	27
KITA INFORMACIJA, VIEŠAI SKELBTA INFORMACIJA IR SVARBIAUSI ĮVYKIAI	28
2025 M. INFORMACIJA APIE VALDYSENĄ	29
2025 M. INFORMACIJA APIE ATLYGĮ	46
PRIEŽIŪROS ORGANŲ NARIŲ ATLYGIS	48
VALDYMO ORGANO NARIŲ ATLYGIS	49
BANKO REZULTATŲ IR VIDUTINIO ATLYGIO POKYČIAI	52
2025 M. KONSOLIDUOTA INFORMACIJA TVARUMO KLAUSIMAIS	53
VALDYBOS DEKLARACIJA	151
FINANSINĖS ATASKAITOS	153
GRUPĖS IR BANKO PELNO (NUOSTOLIŲ) ATASKAITOS	154
GRUPĖS IR BANKO BENDRŲJŲ PAJAMŲ ATASKAITOS	155
GRUPĖS IR BANKO FINANSINĖS PADĖTIES ATASKAITOS	156
GRUPĖS NUOSAVO KAPITALO POKYČIŲ ATASKAITA	157
BANKO NUOSAVO KAPITALO POKYČIŲ ATASKAITA	158
GRUPĖS IR BANKO PINIGŲ SRAUTŲ ATASKAITOS	159
BENDROJI INFORMACIJA	160
APSKAITOS PRINCIPAI	161
FINANSINĖS RIZIKOS VALDYMAS	166
1. KREDITO RIZIKA	166
2. LIKVIDUMO RIZIKA	174
3. RINKOS RIZIKA	177
4. FINANSINIO TURTO IR ĮSIPAREIGOJIMŲ TIKROSIOS VERTĖS	181
5. RIZIKA, PATIRIAMA DĖL DRAUDIMO VEIKLOS	184
6. OPERACINĖ RIZIKA	184
7. IRT RIZIKA	184
8. ATITIKTIES RIZIKA	185
9. MODELIŲ RIZIKA	185
10. ASV RIZIKA	185
11. TESTAVIMAS NEPALANKIAUSIOMIS SĄLYGOMIS	185
12. KAPITALO VALDYMAS	186
REIŠKINGI APSKAITINIAI ĮVERTINIMAI IR PRIELAIDOS	186
INFORMACIJA APIE SEGMENTUS	186

PASTABA 1 GRYNOSIOS PALŪKANŲ PAJAMOS	187
PASTABA 2 GRYNOSIOS PASLAUGŲ IR KOMISINIŲ PAJAMOS	187
PASTABA 3 SU DRAUDIMO VEIKLA SUSIJUSIOS PAJAMOS IR IŠLAIDOS	188
PASTABA 4 GRYNASIS PELNAS IŠ PREKYBINĖS VEIKLOS (IŠSKYRUS DRAUDIMO VEIKLĄ)	189
PASTABA 5 KITOS VEIKLOS SĄNAUDOS	189
PASTABA 6 VERTĖS SUMAŽĖJIMO NUOSTOLIAI	189
PASTABA 7 PELNO MOKESTIS	190
PASTABA 8 PELNAS, TENKANTIS VIENAI AKCIJAI	190
PASTABA 9 PINIGAI IR PINIGŲ EKVIVALENTAI	191
PASTABA 10 GAUTINOS SUMOS IŠ KITŲ BANKŲ	191
PASTABA 11 PREKYBOS KNYGOS FINANSINIS TURTAS IR ĮSIPAREIGOJIMAI	192
PASTABA 12 KLIENTAMS SUTEIKTOS PASKOLOS	193
PASTABA 12 KLIENTAMS SUTEIKTOS PASKOLOS (TĘSINYS)	194
PASTABA 12 KLIENTAMS SUTEIKTOS PASKOLOS (TĘSINYS)	195
PASTABA 12 KLIENTAMS SUTEIKTOS PASKOLOS (TĘSINYS)	196
PASTABA 12 KLIENTAMS SUTEIKTOS PASKOLOS (TĘSINYS)	197
PASTABA 13 INVESTICINIAI VERTYBINIAI POPIERIAI	198
PASTABA 13 INVESTICINIAI VERTYBINIAI POPIERIAI (TĘSINYS)	199
PASTABA 14 INVESTICIJOS Į PATRONUOJAMĄSIAS ĮMONES	199
PASTABA 14 INVESTICIJOS Į PATRONUOJAMĄSIAS ĮMONES (TĘSINYS)	200
PASTABA 15 NEMATERIALUSIS TURTAS	201
PASTABA 16 ILGALAIKIS MATERIALUSIS TURTAS	202
PASTABA 16 ILGALAIKIS MATERIALUSIS TURTAS (TĘSINYS)	203
PASTABA 17 KITAS TURTAS	204
PASTABA 18 ĮSISKOLINIMAS KITIEMS BANKAMS IR FINANSŲ INSTITUCIJOMS	204
PASTABA 19 KLIENTŲ INDĖLIAI	205
PASTABA 20 IŠLEISTI SKOLOS VERTYBINIAI POPIERIAI	205
PASTABA 21 APSIDRAUDIMO SANDORIŲ APSKAITA	206
PASTABA 22 TURTAS IR ĮSIPAREIGOJIMAI, SUSIJĘ SU DRAUDIMO VEIKLA	207
PASTABA 23 KITI ĮSIPAREIGOJIMAI	208
PASTABA 24 KAPITALAS	208
PASTABA 24 KAPITALAS (TĘSINYS)	209
PASTABA 25 NEAPIBRĖŽTIEJI IR NEBALANSINIAI ĮSIPAREIGOJIMAI	209
PASTABA 26 DIVIDENDAI	210
PASTABA 27 SANDORIAI SU SUSIJUSIOMIS ŠALIMIS	210
PASTABA 27 SANDORIAI SU SUSIJUSIOMIS ŠALIMIS (TĘSINYS)	211
PASTABA 28 INFORMACIJA APIE FINANSINĘ GRUPĘ	212
PASTABA 28 INFORMACIJA APIE FINANSINĘ GRUPĘ (TĘSINYS)	213
PASTABA 28 INFORMACIJA APIE FINANSINĘ GRUPĘ (TĘSINYS)	214
PASTABA 28 INFORMACIJA APIE FINANSINĘ GRUPĘ (TĘSINYS)	215
PASTABA 29 KOREGUOTOS FINANSINĖS PADĖTIES IR PELNO (NUOSTOLIŲ) ATASKAITOS	216
PASTABA 29 KOREGUOTOS FINANSINĖS PADĖTIES IR PELNO (NUOSTOLIŲ) ATASKAITOS (TĘSINYS)	217
PASTABA 29 KOREGUOTOS FINANSINĖS PADĖTIES IR PELNO (NUOSTOLIŲ) ATASKAITOS (TĘSINYS)	218
PASTABA 30 POATASKAITINIAI ĮVYKIAI	219

The image shows a modern glass and metal building at night. The top of the building features a large, illuminated logo consisting of a stylized 'A' symbol followed by the word 'Artea' in a sans-serif font. The building's facade is composed of vertical metal columns and glass panels, some of which are lit from within, creating a grid-like pattern of light and shadow.

Artea

Artea

Artea Bankas

VADOVYBĖS ATASKAITA

2025



„Artėjame prie reikšmingo investicijų ciklo pabaigos – viskas vyksta sėkmingai“

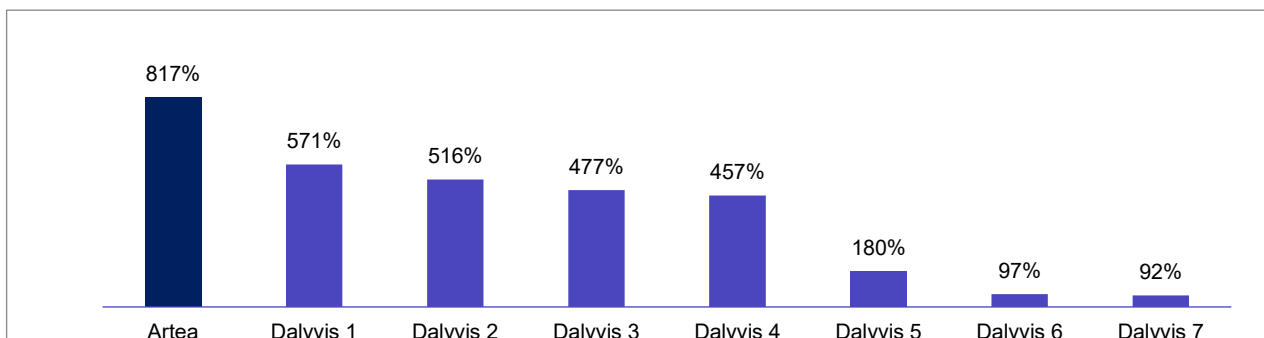
VYTAUTAS SINIUS
Banko Administracijos Vadovas

Gerbiami akcininkai,

2025 metai „Artea“ buvo reikšmingų pokyčių ir jų įgyvendinimo metai. Tvirtai remdamiesi savo strategija, sėkmingai veikėme sparčiai besikeičiančiomis sąlygomis, nuosekliai kurdami ilgalaikę vertę ir stiprindami savo pozicijas rinkoje – atnaujinome prekės ženklą ir toliau modernizavome veiklą.

Svarbiausias šių metų darbas buvo naujojo prekės ženklo „Artea“ pristatymas. Pokytis buvo itin palankiai įvertintas tiek klientų, tiek investuotojų – sustiprėjo lojalumas, o mūsų įvaizdis rinkoje tapo modernesnis ir aiškiau atspindintis šiandienos lūkesčius. Matomumą dar labiau padidino strateginė partnerystė su „Kauno Žalgiriu“ – mylimiausia Lietuvos krepšinio komanda ir sporto prekės ženklu, reikšmingai sustiprinusi mūsų žinomumą svarbiausiose auditorijose. Svarbi mūsų strategijos dalis – pagrindinės bankininkystės sistemos atnaujinimas. Galia patvirtinti, kad perėjimas prie debesijos sprendimų vyksta pagal planą ir laikantis numatyto biudžeto. Ši infrastruktūra leis reikšmingai pagerinti klientų patirtį ir sudarys tvirtą pagrindą tolesniam augimui.

Bendra akcininkų grąža per pastaruosius 10 metų arba nuo listingavimo (palyginimas su kitais rinkos dalyviais)



50%

Mažiausia Dividendų Išmokėjimo Dalis

>17%

Ilgalaikis Nuosavo Kapitalo Gražos Tikslas

>20%

Bendra Akcininkų Graža

“Mūsų investicijos užtikrintai veda mus link 17% nuosavo kapitalo gražos per visą verslo ciklą”

SANTRAUKA

Prisitaikymas prie žemų palūkanų normų aplinkos

Reaguodamas į užsitęsusių žemų palūkanų normų aplinką ir kintančias rinkos sąlygas, AB „Artea“ bankas (Bankas arba „Artea“) koregavo savo veiklą siekdamas išlaikyti pelningumą ir toliau vykdyti įsipareigojimus akcininkams. Buvo peržiūrėti veiklos prioritetai, daugiau dėmesio skiriant aukštesnę gražą generuojantiems segmentams, taip pat patobulinta kainodara – pakoreguotos pagal riziką nustatomos maržos ir daliai produktų pritaikyta dinaminė kainodara, kad ji tiksliau atspindėtų rinkos sąlygas ir klientų rizikos profilį.

Finansavimo srityje, nuosekliai įgyvendindami savo strategiją, per metus dar labiau diversifikavome finansavimo šaltinius – išleidome dvi pirmiejiu privilegijuotų (angl. senior preferred) obligacijų emisijas: kovo mėn. – 300 mln. eurų emisiją ir dar vieną 300 mln. eurų emisiją spalio mėnesį. Abi emisijos sulaukė didelio investuotojų susidomėjimo. Šie sandoriai patvirtino stiprią investuotojų paklausą, sustiprino mūsų likvidumo poziciją ir dar labiau padidino bendros finansavimo struktūros atsparumą bei pusiausvyrą. Tuo pat metu aktyviai valdėme ir peržiūrėjome indėlių bazės kainodarą, siekdami didesnio stabilumo ir finansavimo kaštų efektyvumo.

Paspartinome sąnaudų optimizavimo programą, įgyvendindami tikslines priemones organizacijos lygmeniu. Buvo atnaujinta Valdybos sudėtis, siekiant geriau suderinti valdysenos struktūrą su ilgalaikiais strateginiais ir efektyvumo tikslais, užtikrinti aiškią atsakomybę ir spartesnę sprendimų priėmimą. Platesnė struktūrinė optimizacija apėmė nuoseklią organizacinės struktūros peržiūrą, dubliuojančių funkcijų atsisakymą, griežtesnę ne su darbo užmokesčiu susijusių sąnaudų kontrolę bei tikslines automatizavimo iniciatyvas.

Šių veiksmų visuma leidžia veikti efektyviau, didinti produktyvumą, apsaugoti kapitalo bazę ir sudaro prielaidas tvariam ilgalaikiam Banko augimui.

Kapitalo stiprumas ir graža akcininkams

Kapitalo stiprumas. Bankas palaiko tvirtą kapitalo perteklių, reikšmingai viršijančių reguliacinius reikalavimus ir vidinius kapitalo tikslus. Šis kapitalo rezervas suteikia lankstumo finansuoti balanso augimą ir kartu užtikrina atsparumą nepalankiomis sąlygomis. Tuo pačiu jis sudaro pagrindą tvariai gražai akcininkams – tiek per dividendus, tiek per akcijų supirkimo programas.

Vertė akcininkams. Išmokėjome rekordinio dydžio dividendus ir tęsėme akcijų supirkimą atviroje rinkoje, ir taip įvykdėme savo pažadą užtikrinti 20%+ metinę gražą akcininkams. Be to, mūsų balansinė vertė vienai akcijai (BVPS) nuosekliai augo ir toliau, atspindėdama kryptingą vertės kūrimą net ir intensyvių strateginių investicijų laikotarpiu.

Atsakingas rizikos valdymas ir turto kokybė

Griežti kreditavimo standartai išlieka vienu svarbiausių mūsų rizikos valdymo principų. 2025 m. pasiekėme mažiausią per pastaruosius penkerius metus neveiksnių paskolų (NPL) rodiklį. Turto kokybė išlieka stipri – neveiksnių paskolų lygis stabilus, o rizikos sąnaudos, tikimės, ir toliau bus gerokai mažesnės už mūsų ilgalaikius tikslinius rodiklius.

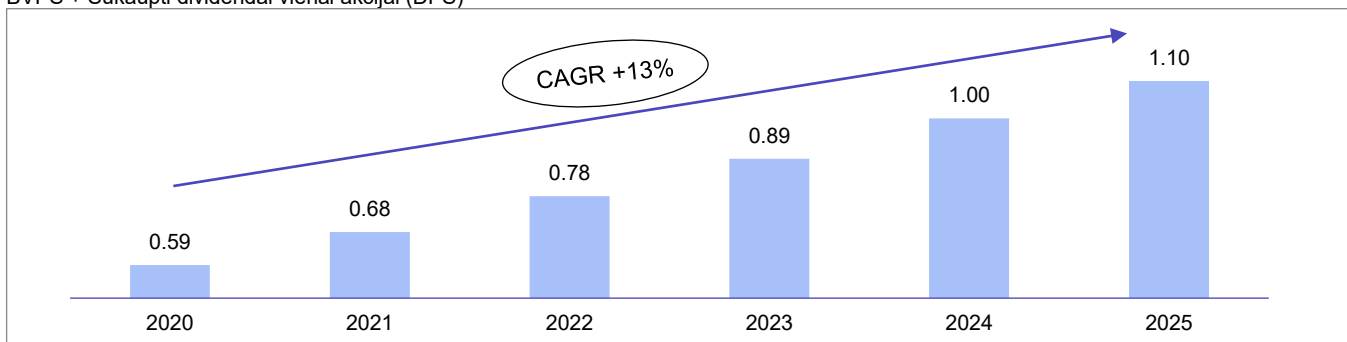
Pagrindinės bankininkystės transformacija – žingsnis į „phygital“ ateitį

Žvelgdami į 2026 metus, įgyvendiname reikšmingą technologinę pertvarką – atsisakome senųjų sistemų ir pereiname prie modernios, debesijos pagrindu veikiančios, API architektūra paremtos „Temenos“ pagrindinės bankininkystės platformos. Ši transformacija sustiprins mūsų mūsų fizinės ir skaitmeninės patirties integraciją „phygital“, derinančią fizinio padalinių tinklo pasiekiamumą su šiuolaikiniais nuotoliniais pardavimo ir aptarnavimo kanalais.

Klientai galės naudotis sklandesne ir nuoseklesne patirtimi, greičiau pasiekti produktus bei paslaugas ir gauti labiau individualizuotą aptarnavimą. Naujoji platforma taip pat užtikrins saugius ir patogius elektroninius kanalus bei leis toliau tobulinti visą kliento kelią – nuo pirmojo kontakto iki paslaugos suteikimo – atsižvelgiant į besikeičiančius rinkos standartus.

Nuosekliai Kuriame Vertę

BVPS + Sukaupti dividendai vienai akcijai (DPS)



€615mln.

Rinkos kapitalizacija

€6.1mlrd.

Turtas iš viso

Baa1

„Moody's“ kredito reitingas

DĖL IŠORINĖS APLINKOS VEIKSNIŲ

Bankas nuolat stebi įtemptą geopolitinę situaciją, siekdamas laiku ir tinkamai įvertinti galimą Rusijos invazijos į Ukrainą poveikį savo veiklai ir paskolų portfelio kokybei, atsižvelgdamas į rizikas, su kuriomis gali susidurti klientai. Bankas nevykdo veiklos Rusijoje, Baltarusijoje ar Ukrainoje, neturi tiesioginių verslo santykių šiose šalyse, o atvira valiutų pozicija šių jurisdikcijų atžvilgiu yra nereikšminga. Banko vertinimu, antrinė rizika, kad dėl geopolitinės situacijos Lietuvoje veikiantys klientai gali tapti nemokūs, yra maža.

Siekdamas laiku nustatyti galimas rizikas, Bankas taiko vidines procedūras, stebi ankstyvuosius įspėjamuosius rodiklius (EWI) klientams, kurių veikla vidutiniškai ar stipriau priklauso nuo geopolitinės aplinkos per tiekimo, pardavimo ar nuosavybės struktūras. Jei rizika reikšmingai padidėja, klientai įtraukiami į stebimų klientų sąrašą, jiems taikoma sustiprinta priežiūra ir tvirtinami rizikos mažinimo veiksmų planai.

Didžiausias neapibrėžtumas ir galimas neigiamas poveikis kyla iš tretinių veiksnių – invazijos įtakos platesnei ekonomikai. Scenarijų analizė ir testavimas nepalankiausiomis sąlygomis rodo, kad Banko kapitalo pozicija išlieka stipri ir leidžia atlaikyti reikšmingus ekonominius sukrėtimus.

Sustiprinta stebėseną apima ne tik kredito riziką, bet ir likvidumą (išskyrus padidėjusį grynųjų pinigų išėmimą iškart po invazijos, neigiamų tendencijų nepastebėta), veiklos tęstinumą bei IT saugumą (atnaujinti planai, sustiprintos kibernetinio saugumo priemonės ir nuolatinis testavimas), taip pat sankcijų laikymosi procesus, kurie nuolat peržiūrimi atsižvelgiant į besikeičiančius tarptautinių sankcijų paketus ir dėl to kartais gali pailgėti operacijų vykdymo terminai. Bankas taip pat atidžiai stebi kitus geopolitinius procesus ir yra pasirengęs operatyviai reaguoti į reikšmingus pokyčius.

MAKROEKONOMINĖ APLINKA

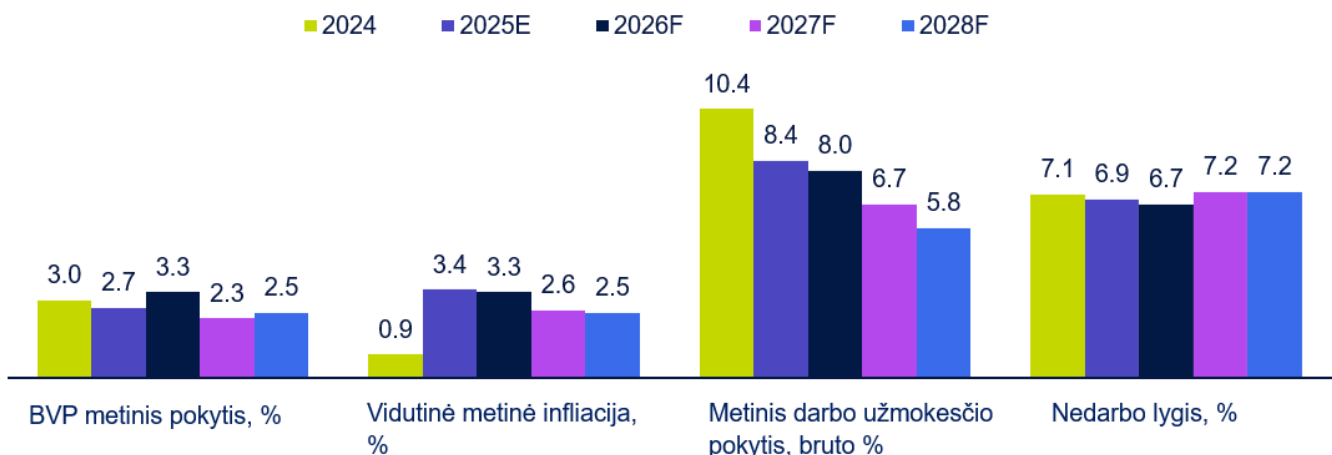
„Artea“ grupė daugiausia veikia Lietuvos rinkoje. Grupės biurai įsikūrę Šiauliuose, Vilniuje ir Kaune, o klientų aptarnavimo padaliniai veikia ir kituose Lietuvos miestuose. Gyvybės draudimo padaliniai taip pat veikia Estijoje ir Latvijoje.

Lietuvos trumpalaikės makroekonominės perspektyvos tampa vis palankesnės ir sudaro tvirtą pagrindą verslo planavimui. Ekonomika pereina į tvaraus ir subalansuoto augimo etapą, kurį palaiko atspari vidaus paklausa ir gerėjančios išorės sąlygos. Infliacija reikšmingai sumažėjo, todėl stiprėja gyventojų perkamoji galia ir verslui užtikrinama stabilesnė bei labiau prognozuojama sąnaudų aplinka. Darbo užmokestis ir toliau auga pakankamai sparčiai, skatindamas vartojimą, o darbo rinka turėtų išlikti stabili ir pakankamai įtempta, atspindėdama gerą bendrą ekonomikos būklę. Be to, didesnės išlaidos gynybai, galimi pensijų sistemos pokyčiai ir stiprėjanti eksporto paklausa galėtų dar labiau paskatinti ekonominį aktyvumą. Apskritai makroekonominė aplinka rodo atsinaujinantį augimo pagreitį, didėjančią stabilumą ir palankius veiksmus artimiausiais metais.

REITINGAI

2025 m. rugsėjo 15 d. tarptautinė reitingų agentūra „Moody's Ratings“ patvirtino „Artea“ banko (buvusio Šiaulių banko) ilgalaikį indėlių ir vyresniosios neužtikrintos skolos reitingą Baa1 su stabilia perspektyva, dar kartą įvertindama tvirtą Banko kapitalizaciją, stabilų pelningumą ir stiprią likvidumo poziciją. Taip pat buvo patvirtintas baa3 bazinis kredito vertinimas (BCA), A3/P-2 ilgalaikiai ir trumpalaikiai sandorio šalies rizikos reitingai (CRR) bei A3(cr)/P-2(cr) sandorio šalies rizikos vertinimai (CRA), atspindintys lūkesčius, kad per artimiausius 12–18 mėnesių Bankas ir toliau išlaikys gerą turto kokybę, pelningumą ir stabilų finansavimą.

Lietuvos Makroekonominė Prognozė, %



>22tūkst.

Verslo klientai

>520tūkst.

Privatūs klientai

3.7 mlrd. €

Paskolų portfelis

VERSLO SEGMENTŲ APŽVALGA

Verslo Klientų Segmentas

2025 m. Banko verslo paskolų portfelis padidėjo 6 proc. (108 mln. eurų) ir viršijo 1,9 mlrd. eurų. Šis augimas pasiektas nepaisant to, kad naujo verslo finansavimo apimtys sumažėjo 6 proc. ir sudarė 0,9 mlrd. eurų, palyginti su 0,96 mlrd. eurų 2024 m. Portfelio kokybė išliko itin aukšta – verslo paskolų rizikos kąštų rodiklis (CoR) siekė vos 0,002 proc.

Didžiausią indėlį į portfelio augimą turėjo atsinaujinančios energetikos sektorius (+56 proc.), transporto sektorius (+40 proc.) bei didmeninė ir mažmeninė prekyba (+12 proc.). Bankas toliau stiprino pozicijas šiuose prioritetiniuose sektoriuose ir didino dėmesį didesnėms įmonėms, kurių metinė apyvarta viršija 10 mln. eurų – šio segmento dalis bendrame verslo portfelyje išaugo daugiau nei 1 proc.

Naujų klientų pritraukimas išliko aktyvus. 2025 m. Bankas pritraukė 18 proc. daugiau naujų verslo klientų nei 2024 m., o bendras verslo klientų skaičius padidėjo 2 proc. Augimą reikšmingai paskatino įdiegtas nuotolinis klientų identifikavimo ir aptarnavimo procesas – daugiau nei 30 proc. naujai pritrauktų įmonių sąskaitas atsidarė internetu.

Klientų lojalumas ir aktyvumas išliko strateginiais prioritetais. Aktyviausių verslo klientų dalis padidėjo 10 proc. ir sudarė 52 proc. viso verslo klientų portfelio. Grynojo rekomendavimo rodiklis (NPS) išaugo nuo 80 2024 m. iki 85 2025 m., atspindėdamas didėjantį klientų pasitenkinimą. Augantis klientų aktyvumas turėjo teigiamą poveikį finansavimo apimtims – nefinansinių įmonių indėliai per metus padidėjo 37 proc. ir pasiekė 1,1 mlrd. eurų.

2025 m. Bankas taip pat sukūrė specializuotą iki 200 tūkst. eurų neužtikrinto kredito produktą smulkiąjam ir vidutiniam verslui, skirtą užtikrinti greitesnę ir paprastesnę prieigą prie finansavimo. Produkto pristatymas numatytas 2026 m.

2026 m. Bankas siekia maždaug 15 proc. verslo paskolų portfelio augimo. Verslo finansavimas ir toliau bus orientuotas į gamybos, prekybos, atsinaujinančios energetikos ir transporto sektorius. Strateginiai prioritetai apims aukštos vertės klientų dalies didinimą, rizikos valdymo stiprinimą, tvarių finansavimo sprendimų plėtrą bei glaudesnę bendradarbiavimą su įmonėmis, pasižyminčiomis dideliu augimo potencialu ir reikšmingu indėliu į ekonomiką.

Privačių Klientų Segmentas

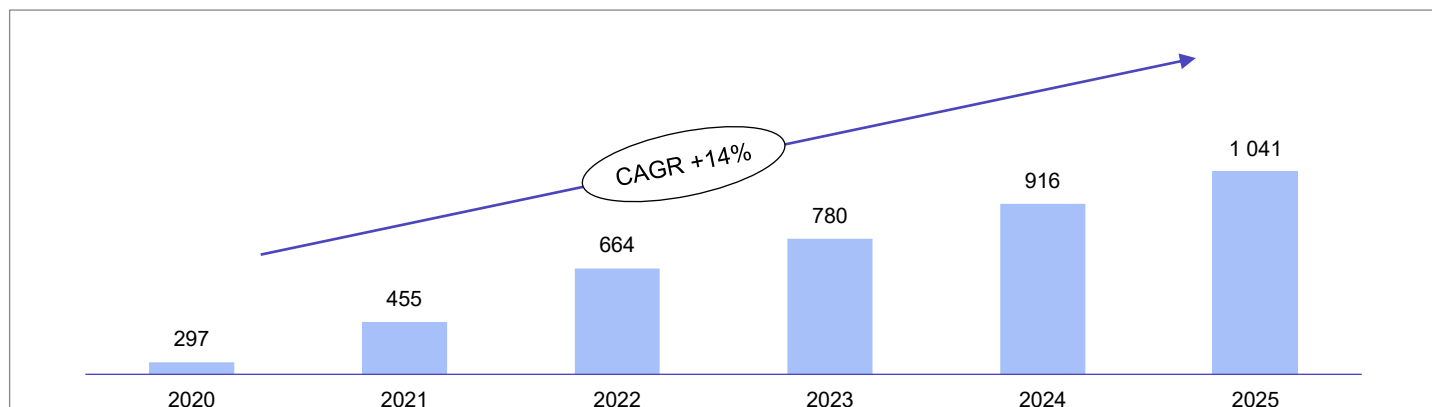
2025 m. mažmeninių paskolų portfelis padidėjo 12 proc., atspindėdamas nuoseklų Banko strateginį dėmesį mažmeninei bankininkystei. Naujų būsto paskolų sutarčių apimtis išaugo 14 proc. ir siekė 242 mln. eurų, o būsto paskolų portfelis padidėjo 14 proc. (126 mln. eurų) ir viršijo 1 mlrd. eurų.

Vienas svarbiausių metų įvykių buvo sėkmingai užbaigtas Banko prekės ženklo atnaujinimas 2025 m. gegužę – iš Šiaulių banko tapome „Artea“ banku. Tai pažymėjo Banko virsmą iš regioninio banko į nacionalinį rinkos dalyvį ir sustiprino siekį veikti kaip moderniam, į klientą orientuotam bankui visoje Lietuvoje. Prekės ženklo atnaujinimas buvo palankiai įvertintas visų pagrindinių suinteresuotųjų šalių ir prisideda prie didesnio klientų įsitraukimo, ypač jaunesnių klientų segmente, bei stiprina Banko pozicijas nacionaliniu mastu.

Reikšminga pažanga pasiekta pertvarkant ir integruojant su mažmenine bankininkyste susijusias veiklas. Turto valdymo ir gyvybės draudimo veiklos buvo integruotos po vienu „Artea“ prekės ženklu – suvienodinta vizualinė tapatybė, klientų aptarnavimo infrastruktūra, organizacinė struktūra ir vidinės sistemos. Tuo pačiu UAB Artea Lizingas ir kitos mažmeninės veiklos įmonės buvo toliau integruojamos, diegiant bendras sistemas ir centralizuotus procesus. Klientų kelias tapo paprastesnis – suvienodinti prisijungimo ir prieigos sprendimai padidino kryžminio pardavimo galimybes ir prisidėjo prie tikslo didinti pagrindinio banko („home bank“) klientų dalį. Pagalbinės funkcijos, tokios kaip rinkodara, produktų palaikymas ir kontaktų centrai, buvo konsoliduotos siekiant didesnio veiklos efektyvumo, išlaikant aukštus aptarnavimo standartus.

Bankas toliau įgyvendino ambiciją tapti modernia „phygital“ institucija, derinančia skaitmenines galimybes su stipriu fiziniu tinklu. Išlaikydamas didžiausią padalinių tinklą Lietuvoje, Bankas atliko kasmetinę tinklo peržiūrą ir uždarė tris padalinius. Tuo pat metu investuota į pasirinktus padalinius – įdiegtos klientų srautų valdymo sistemos, leidžiančios optimizuoti administracinius procesus ir sutrumpinti aptarnavimo laiką. Lygiagrečiai intensyvinamos investicijos į skaitmeninius pardavimo ir aptarnavimo kanalus, plėtojant greitus, patogius ir modernius bankininkystės sprendimus, atitinkančius besikeičiančius klientų lūkesčius.

Būsto Paskolos (mln. €)



1.7mlrd. €

Klientų Valdomas Turtas (AUM)

1.8mlrd. €

Gyvybės Draudimo Turtas (RUM)

240mln. €

Išleistos Obligacijos

Privačių Klientų Segmentas (tęsinys)

Strateginės partnerystės taip pat prisidėjo prie prekės ženklo žinomumo didinimo ir naujų klientų pritraukimo. 2025 m. Bankas pradėjo bendradarbiavimą su Kauno „Žalgirio“ krepšinio klubu – viena žinomiausių sporto organizacijų Lietuvoje. Partnerystė apima bendro prekės ženklo mokėjimo korteles ir suteikia galimybę pasiekti naujus klientų segmentus. Bankas planuoja ir toliau plėsti bendradarbiavimą su stipriais Lietuvos prekių ženklais, kurdamas papildomą vertę klientams ir stiprindamas ilgalaikius santykius.

Numatoma II pakopos pensijų sistemos reforma kelia trumpalaikių iššūkių, tačiau kartu atveria ir strateginių galimybių. Nors tikėtinas dalies pensijų fondų valdomo turto (AuM) sumažėjimas, Bankas šį likvidumo pokytį vertina kaip galimybę pritraukti papildomų mažmeninių indėlių ir nukreipti lėšas į einamąsias sąskaitas bei didesnės maržos investicinius sprendimus, įskaitant III pensijų pakopos produktus. Konsultantų komandos yra pasirengusios valdyti išaugusį klientų aktyvumą ir teikti išsamias finansines konsultacijas.

Žvelgiant į ateitį, technologinė plėtra išlieka vienu svarbiausių prioritetų. Įdiegus naują pagrindinę bankininkystės sistemą, 2027 m. numatomi tolesni klientų patirties ir procesų tobulinimai, siekiant atitikti besikeičiančius rinkos standartus. Bankas pasitelks atvirą, API principais paremtą architektūrą trečiųjų šalių sprendimų integravimui ir visapusiškos skaitmeninės ekosistemos kūrimui, kad klientai galėtų patogiai valdyti kasdienes finansinius poreikius vienoje platformoje. Tuo pačiu planuojama kurti naujus produktus, orientuotus į iki šiol nepakankamai aptarnautus, tačiau didelį augimo potencialą turinčius rinkos segmentus.

Apskritai 2025 m. tapo svarbiu žingsniu į priekį įgyvendinant mažmeninės bankininkystės transformaciją. Sėkmingas prekės ženklo atnaujinimas, veiklų integracija, investicijos į skaitmeninius ir fizinius kanalus, strateginės partnerystės bei reikšmingi technologiniai atnaujinimai sustiprino Banko pozicijas kaip modernios, į klientą orientuotos ir augimą skatinančios mažmeninės finansų institucijos. Turėdamas tvirtą pagrindą ir aiškias strategines kryptis, Bankas yra pasirengęs užtikrinti tvarų augimą ir ilgalaikę vertę klientams.

Investavimo klientų segmentas – lyderystė kapitalo rinkose ir strategiškas turto valdymas

2025 m. buvo spartaus augimo laikotarpis mūsų Kapitalo rinkų ir Turto valdymo padaliniams – abiem svarbioms „Artea“ augimo strategijos kryptims. Derindami regioninę patirtį ir technologines inovacijas, sustiprinome savo, kaip vieno iš pirmaujančių finansinių partnerių Baltijos šalyse, pozicijas.

Skolos kapitalo rinkos: regioninės lyderystės stiprinimas

Mūsų Skolos kapitalo rinkų komanda įtvirtino lyderio pozicijas Baltijos kapitalo rinkose, ypač įmonių obligacijų segmente. Per metus veikėme kaip strateginis partneris regiono emitentams ir sėkmingai įgyvendinome daugiau nei 240 mln. eurų vertės viešų ir privačių obligacijų emisijų nekilnojamojo turto, infrastruktūros ir paslaugų sektoriuose.

Nepaisant augančios konkurencijos, išlaikėme rekordinį grynujų paslaugų ir komisinių pajamų lygį, pasiektą 2025 m. Šį rezultatą lėmė kryptingas veiklos efektyvinimas – optimizavome vidinius procesus, sutrumpinome sandorių įgyvendinimo laiką ir sumažinome vykdymo rizikas. Taip pat aktyviai plėtėme mažmeninių investuotojų įsitraukimą, didindami obligacijų, kaip investavimo priemonės, prieinamumą ir patrauklumą platesniam klientų ratui. Siekdami toliau augti, nuosekliai investuojame į vidinių platinimo ir paskirstymo sistemų modernizavimą.

Turto valdymas: inovacijos ir struktūrinis efektyvumas

II pakopos pensijų fondų valdomas turtas padidėjo 11 proc. ir pasiekė 1,3 mlrd. eurų, o III pakopos pensijų fondų turtas išaugo 24 proc., atspindėdamas aktyvesnį privačių investuotojų dalyvavimą 2025 m.

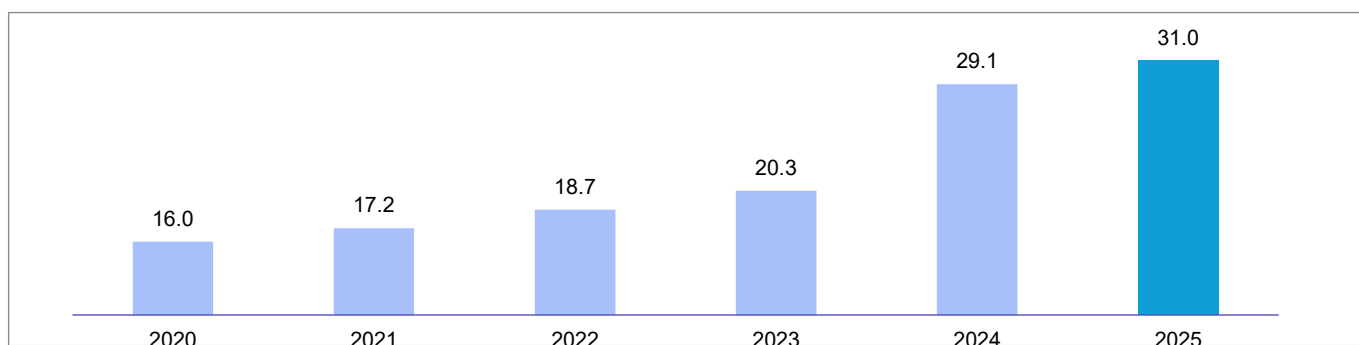
Turto valdymo srityje daugiausia dėmesio skyrėme veiklos masto didinimui ir produktų diversifikacijai, ruošdamiesi II pakopos pensijų sistemos reformai. Sėkmingai įgyvendinome reikšmingą technologinę pertvarką – fondų vertinimo procesus perkėlėme į Skandinavijos debesijos sprendimą, o klientų duomenų saugojimą užtikrinome Vakarų Europos serveriuose, taip pasiekdami aukščiausius saugumo ir plėtros galimybių standartus.

Inovacijų kryptis leido pristatyti rinkoje išskirtinius produktus, įskaitant pirmąją Lietuvoje mažmeniniams investuotojams skirtą obligacijų klasę su ketvirtinėmis palūkanų išmokomis bei naują „Global Equities Index Plus“ fondą. Šios iniciatyvos, kartu su visapusišku prekės ženklo atnaujinimu ir organizacine pertvarka, leido viršyti metų sąnaudų ir pajamų santykio tikslus.

Mūsų pažangą įvertino ir tarptautinė bendruomenė. Prestižiškuose „IPE European Pension Fund Awards“ apdovanojimuose fondas „Artea Ambicingas Active 16+“ pelnė „Rising Star“ apdovanojimą, patvirtinantį komandos kompetenciją ir aukštą investavimo strategijų kokybę.

Artėjant 2026 m., esame gerai pasirengę išlaikyti klientų bazę įgyvendinant II pakopos pensijų sistemos reformą ir kartu plėsti kryžminius pardavimus, siūlydami platesnį „Artea“ grupės paslaugų spektrą.

Grynosios Paslaugų ir Komisinių Pajamos (mln. €)

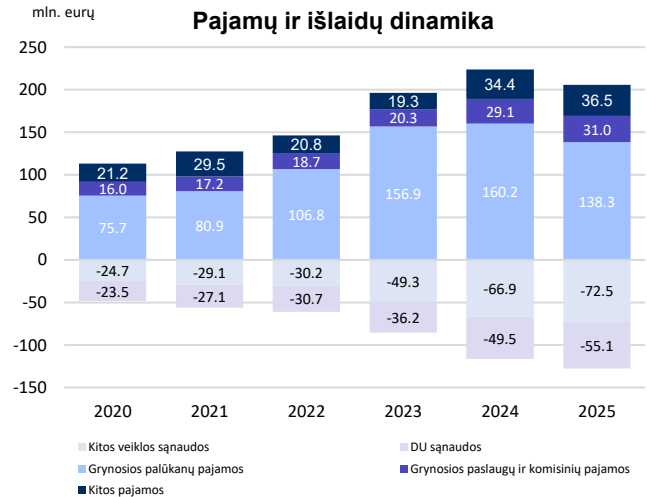
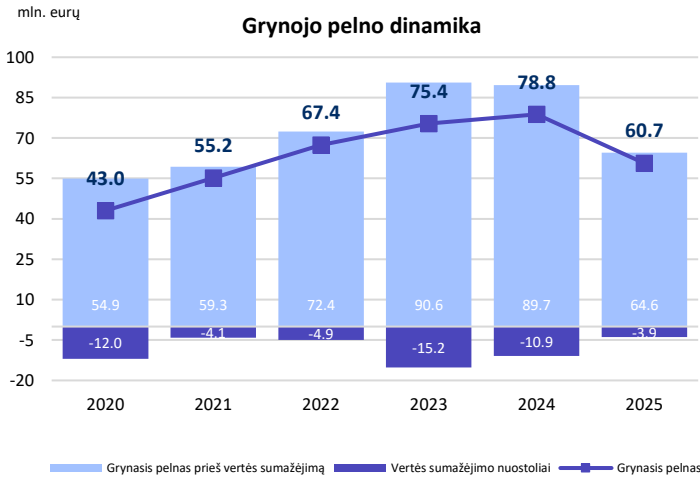


METINIAI VEIKLOS REZULTATAI

Pelnas. 2025 m. „Artea“ grupė uždirbo 60,7 mln. eurų grynojo pelno.
Pelno paskirstymas. Planuojama akcininkams paskirstyti iki 70 proc. 2025 m. grynojo pelno.
Turtas. Bendras turtas per metus padidėjo 23 proc. ir viršijo 6 mlrd. eurų.
Indėlių portfelis. Indėlių portfelis per metus išaugo 17 proc. ir pasiekė 3,96 mlrd. eurų.

Paskolų portfelis. Paskolų portfelis per metus padidėjo 8 proc. ir viršijo 3,71 mlrd. eurų.

Paslaugų ir komisinių pajamos. Grynosios paslaugų ir komisinių pajamos per metus išaugo 6 proc. ir viršijo 30,9 mln. eurų.



Pagrindinių veiklos rodiklių apžvalga

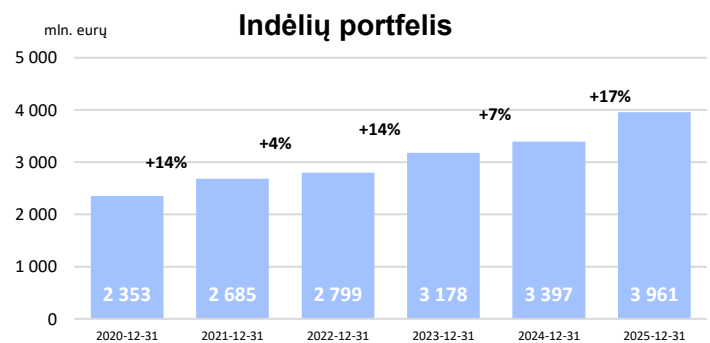
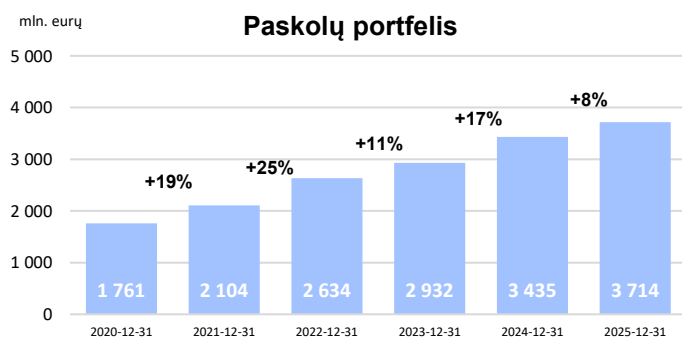
2025 m. „Artea“ grupė uždirbo 60,7 mln. eurų neaudituoto grynojo pelno – tai 23 proc. mažiau nei 2024 m. Veiklos pelnas prieš vertės sumažėjimą ir pelno mokestį siekė 78,1 mln. eurų ir, palyginti su 2024 m. (107,3 mln. eurų), sumažėjo 27 proc.

Grynosios paslaugų ir komisinių pajamos per metus padidėjo 6 proc. ir viršijo 30,9 mln. eurų, o grynosios palūkanų pajamos sumažėjo 14 proc. iki 138,3 mln. eurų.

Nors 2025 m. paskutinį ketvirtį naujų paskolų apimtys neaugo ir bendras paskolų portfelis išliko stabilus, per visus metus portfelis padidėjo 8 proc., arba 279 mln. eurų. 2025 m. pasirašyta naujų paskolų sutarčių už 1,6 mlrd. eurų – tai 4 proc. daugiau nei 2024 m. (1,5 mlrd. eurų).

Paskolų portfelio kokybė išlieka stipri: 2025 m. paskutinį ketvirtį suformuota 0,7 mln. eurų vertės sumažėjimo atidėjinių, o per visus metus jų suma sudarė 4,6 mln. eurų (2024 m. – 11,3 mln. eurų). Rizikos sąnaudų rodiklis (CoR) 2025 m. siekė 0,13 proc. (2024 m. – 0,35 proc.).

Klientų indėlių portfelis per metus padidėjo 17 proc. (564 mln. eurų) ir metų pabaigoje viršijo 3,96 mlrd. eurų. Einamieji indėliai išaugo 30 proc. (476 mln. eurų) iki 2,07 mlrd. eurų, o terminuotieji indėliai padidėjo 5 proc. (88 mln. eurų) iki 1,88 mlrd. eurų.



Atsižvelgdama į dividendų politiką, tvirtą kapitalo poziciją ir palankią veiklos aplinką, Banko valdyba ketina siūlyti eiliniam visuotiniam akcininkų susirinkimui paskirstyti iki 70 proc. 2025 m. grynojo pelno: 50 proc. dividendams ir iki 20 proc. akcijų supirkimui, mažinant kapitalą bei suteikiant akcijas darbuotojams kaip atidėto kintamojo atlygio dalį.

2025 m. pabaigoje „Artea“ grupės sąnaudų ir pajamų santykis siekė 58,8 proc. (2024 m. – 47,1 proc.), o nuosavo kapitalo grąža – 10,4 proc. (2024 m. – 14,0 proc.). Kapitalo ir likvidumo pozicijos išlieka stiprios. Visi reguliaciniai reikalavimai ir prudenciniai rodikliai reikšmingai viršijami, siekiant užtikrinti atsparumą rinkos svyravimams: bendras kapitalo pakankamumo rodiklis (TCR) siekė 21,2 proc.¹, o likvidumo padengimo rodiklis (LCR) – 208%¹

¹ preliminarūs duomenys

VEIKLOS PLANAI IR PROGNOZĖS

Banko grupė, siekia tapti naujos kartos finansinių paslaugų teikėju, siūlančiu platesnes paslaugas, lankstumą ir unikalius sprendimus. Įgyvendinusi mažmeninių verslų jungimo sandorį, praplėtė teikiamų paslaugų spektrą, įtraukdama antrosios ir trečiosios pakopos pensijų bei investicinius fondus ir išplėsdama gyvybės draudimo paslaugas.

Įsivardinę ilgesnio laikotarpio Banko viziją, ieškokome būdo, kaip išreikšti tarpinį ambicingą tikslą, sutelkiantį visą naujai kuriamą organizaciją po mažmeninių verslų sujungimo. Tuo tikslu keliame ambicingą tikslą – iki 2029 m. tapti geriausiu banku Lietuvoje. Įvertinus visas aplinkybes bei ateities scenarijų prielaidas, 2024 m. atnaujinta Banko grupės strategija 2026–2028 m. laikotarpiui, kurioje Banko strategijos pamatas išlieka tęstinis siekiant ilgalaikių tikslų. Išlieka aktuali kryptis aktyviai formuoti finansinių paslaugų ateitį, atsižvelgiant į klientų poreikius ir lūkesčius.

Nuo pat įkūrimo dienos būdami lietuviškų šaknų banku, remdamiesi savo drąsiu charakteriu dar tvirčiau formuluojame sau esminį tikslą – misiją – **kurti įgalinančią bankininkystę**, kurią kuriame kaip pažangią, artimą, žmogišką, ugdančią ir svarbiausią – leidžiančią įgyvendinti svajones.

Strateginio planavimo metu susitelkta į viziją, kuri apima santykio su klientais, reputacijos ir žinomumo, banko rezultatyvumo perspektyvas. Mūsų vizija – **Bankas, su kuriuo norisi augti**. O tai mums reiškia realizuotą siekiamybę, kai esame klientų, darbuotojų ir investuotojų mėgstamas bei pripažįstamas bankas, skatinantis (bei padedantis) finansiškai ir profesiskai augti.

Strateginė ambicija ir tikslai

Apibrėžę ilgalaikę Banko viziją, siekėme ją papildyti aiškiu ir ambicingu tarpiniu tikslu, kuris po mažmeninių verslų susijungimo suvienytų visą naująją organizaciją. Todėl išsikėlėme drąsų siekį – **iki 2029 metų tapti Geriausiu banku Lietuvoje**. Siekiami rezultatai, kuriais detalizuojame ambiciją:

- klientų perspektyva – tapti Nr. 1 pagal klientų pasitenkinimą bankų sektoriuje;
- augimo perspektyva – pagal aktyvių klientų skaičių ir paskolų portfelį augti greičiau nei rinka;
- darbuotojų perspektyva – tapti TOP3 darbdaviu finansų sektoriuje;
- žinomumo perspektyva – vartotojų mintyse tapti pirmu prekės ženklu bankų sektoriuje;
- investuotojų perspektyva – užtikrinti 20 proc. grąžos rodiklį investuotojams.

Strateginės sritys ir tikslai

Pagal strategijos rengimo metu įvardytas Banko veiklos aplinkybes, prielaidas ir rinkos potencialą, ambiciją ir tikslus, Banko strategija formuojama trijose horizontaliosiose (tarpfunkcinėse) ir keturiose vertikaliosiose srityse.

Banko įstatinis kapitalas 2025 m. gruodžio 31 d. buvo 189 195 680,13 eurų, jis padalintas į 652 398 897 paprastąsias vardines 0,29 euro nominalios vertės akcijas, ISIN LT0000102253. 2025 m. rugpjūčio 13 d. Juridinių asmenų registre įregistravus naują AB Artea bankas įstatų redakciją, buvo užbaigta Banko įstatinio kapitalo mažinimo procedūra po savų akcijų supirkimo. Banko įstatinis kapitalas 2025 m. IV-ąjį ketvirtį nebuvo didinamas.

Horizontaliosios strateginės sritys – tai esminiai ir fundamentalūs šios strategijos realizacijos elementai, be kurių strateginių tikslų įgyvendinimas taptų neįmanomas arba keistųsi iš esmės:

- atitikties užtikrinimas, rizikų valdymas ir ESG (angl. environmental, social, and corporate governance) įgyvendinimas;
- prekės ženklo keitimas;
- technologinės platformos keitimas.

Vertikaliosios strateginės sritys – tai proveržio konkrečiose perspektyvose tikslai ir strateginės iniciatyvos:

- klientų perspektyva (skaidant į tris verslo linijas: verslo klientų, privačių klientų ir investavimo klientų);
- darbuotojų perspektyva;
- visuomenės perspektyva;
- investuotojų perspektyva.

Apibendrinant planuojamą 2026–2028 m. Banko strateginį periodą būtina pabrėžti, jog, vertinant rinkos tendencijas, kintančius klientų lūkesčius, intensyvėjančią konkurencinę aplinką, Banko stipriąsias ir silpnąsias puses ir kitus veiklai reikšmingus veiksnius, šis etapas laikomas Banko esminių transformacijų laikotarpiu.

Strateginė rizika

Atsižvelgiant į Banko strateginius tikslus ir planuojamą transformaciją 2026–2027 m., Bankas identifikuoja išorinės aplinkos veiksnius, galinčius lemti strategines rizikas. Makroekonominis neapibrėžtumas, įskaitant galimą II pakopos pensijų reformos poveikį, gali turėti įtakos namų ūkių finansinei elgsenai ir kreditavimo paklausai; šis poveikis vertinamas kaip valdomas Banko rizikos apetito ribose ir įtrauktas į reguliarius streso testavimo bei scenarijų analizės procesus. Geopolitinė situacija regione stebima nuolat, o galimas poveikis turto kokybei mažinamas taikant konservatyvius kredito suteikimo standartus ir portfelio diversifikaciją. Didėjanti konkurencija, įskaitant naujus rinkos dalyvius ir fintech bendroves, vertinama kaip struktūrinė rinkos tendencija, tačiau, atsižvelgiant į Banko vertės pasiūlymą ir dėmesį ilgalaikiams santykiams su klientais, reikšmingo neigiamo poveikio strateginių tikslų įgyvendinimui nesitikima.

Lygiagrečiai Bankas įgyvendina technologinę transformaciją – modernizuoja pagrindinę bankininkystės sistemą, pereidamas prie modernaus debesijos sprendimo. Tikimasi, kad ši iniciatyva didins veiklos efektyvumą, mastelio didinimo galimybes ir paslaugų kokybę; ji įgyvendinama taikant nustatytą valdyseną ir rizikos kontrolės priemones. Apskritai identifiкуotos strateginės rizikos vertinamos kaip vidutinio lygio ir yra aktyviai valdomos vykdant nuoseklią stebėseną bei taikant rizikos mažinimo priemones.

Artea Retrofit Fondas 3

Laimėtas konkursas dėl Artes Retrofit Fund 3 steigimo, kurio bendra suma 625 mln. EUR. Inicijuojamas banke projektas Cappuccino 3. Šiuo metu darbai jau pradėti ir vyksta sutarties su EIB derinimas, po kurios pasirašymo pradėsime investuotojų paiešką ir atranką. Fondą planuojame įsteigti 2026 m. IVQ ir pasirašyti sutartis su investuotojais. Realūs pinigų srautai planuojami nuo 2027 m.

ĮSTATINIS KAPITALAS, AKCININKAI

Visos išleistos Banko akcijos suteikia akcijų turėtojams vienodas teises, numatytas Lietuvos Respublikos akcinių bendrovių įstatyme ir Banko įstatuose. Banko akcijų suteikiamos teisės nurodytos Banko įstatuose, pateikiamuose Banko interneto tinklalapyje:

[Titulinis](#) › [Apie mus](#) › [Svarbūs dokumentai](#)

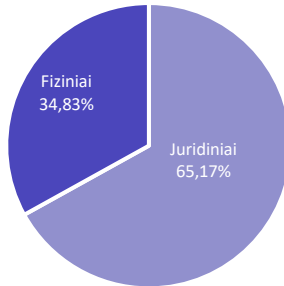
Istatinis kapitalas	14/09/2015	26/05/2016	06/06/2017	01/06/2018	13/12/2018	15/12/2023	13/08/2025
Kapitalas, EUR	91 226	109 472	131 366	157 639	174 211	192 269	189 196

2025 m. gruodžio 31 d. Banko akcininkų skaičius buvo 20 807 (2024 m. gruodžio 31 d. – 18 774). Visos išleistos Banko akcijos suteikia akcijų

turėtojams vienodas teises, numatytas Lietuvos Respublikos akcinių bendrovių įstatyme ir Banko įstatuose

[Titulinis](#) > [Apie mus](#) > [Svarbūs dokumentai](#)

Akcininkai pagal tipą



Akcininkai pagal rezidavimą



Akcininkai, turintys daugiau kaip 5% banko akcijų ir balsų 2025 m. gruodžio 31 d.:

	Nuosavybės teise turima įstatinio kapitalo dalis, %
Invalda INVL AB, c.c. 121304349	19,94*
UAB Willgrow, c.c. 302489393	9,12
EBRD, LEI code 549300HTGDOVDU60GK19	7,37
Tesonet Global, UAB, c.c. 305475420	7,34
Algirdas Butkus	5,48*
Gintaras Kateiva	5,06**

*Balsai skaičiuojami kartu su kontroliuojamomis įmonėmis: UAB Prekybos namai „AIVA“, įm.k., 144031190 – 1,84%, UAB „Mintaka“, įm.k. 144725916 – 0,81%.

** Balsai skaičiuojami kartu su sutuoktinės.

Vertybinių popierių perleidimo apribojimai taikomi. Darbuotojams, kuriems Banko akcijos yra skiriamos kaip metinio kintamojo atlygio dalis, gaunamos

akcijos turi sulaikymo periodą. Akcijas galima perleisti, įkeisti ar kitaip jomis disponuoti tik praėjus metams nuo jų suteikimo.

Informacija apie akcijas:

2025 metai prasidėjo, kai akcijų kaina buvo 0,824. Per metus akcijų kainos išaugo 14 % ir metų pabaigoje pasiekė 0,942. 2025 m. akcijų kaina svyravo vidutiniškai: kovo mėnesį uždarymo kaina buvo pakilusi iki 0,942 EUR, birželį šiek tiek nukrito iki 0,855 EUR, rugsėjį nukrito iki 0,8 EUR, o gruodį uždarymo kaina vėl pakilo iki 0,942 EUR. Šiuos pagrindinius pokyčius lėmė ne tik platesnės rinkos sąlygos Baltijos šalių biržoje ir aktyvios banko kapitalo valdymo iniciatyvos, bet ir reikšmingi didžiųjų institucinių akcininkų pozicijų pokyčiai. Metų eigoje stebėti sandoriai bei padidėjusi apyvarta

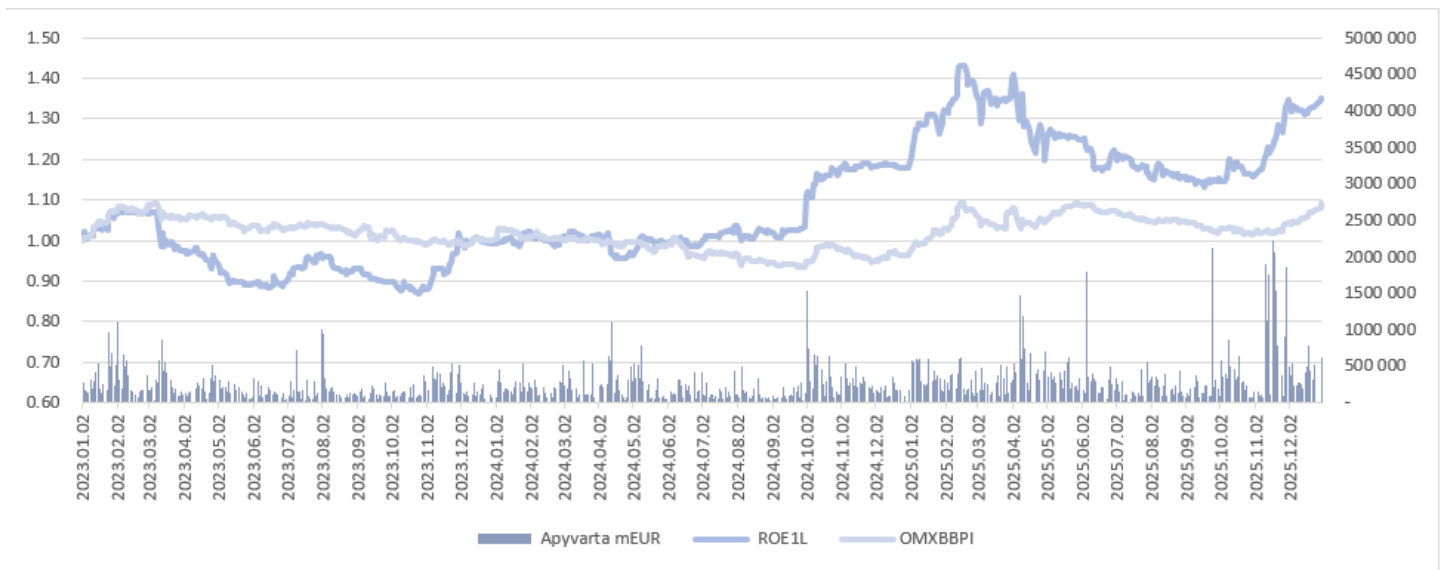
atspindėjo didesnę stambiųjų investuotojų aktyvumą, kuris prisidėjo prie kainos dinamikos formavimosi. Metų pabaigoje akcijų kainą papildomai palaikė tiek vykdomos akcijų supirkimo programos, skirtos likvidumui užtikrinti ir akcininkų vertei didinti, tiek vieno didžiausių akcininkų sprendimas padidinti savo turimą poziciją.

Informacija apie iš Europos Centrinio Banko (ECB) gautus leidimus supirkti savas akcijas ir savų akcijų įsigijimą pateikiama finansinių ataskaitų 24 pastaboje.

	2022.12.31	2023.12.31	2024.09.30	2024.12.31	2025.09.30	2025.12.31
Kapitalizacija, mln. Eur	412,1	459,5	478,0	546,3	521,9	614,6
Apyvarta, mln. Eur	101,9	52,0	35	53,1	14,4	31,3
Akcijos kaina paskutinę prekybos sesijos dieną	0,686	0,693	0,721	0,824	0,800	0,942
Žemiausia akcijos kaina ataskaitiniu periodu	0,511	0,606	0,658	0,658	0,791	0,799
Aukščiausia akcijos kaina ataskaitiniu periodu	0,794	0,754	0,725	0,833	0,847	0,942
Vidutinė akcijos kaina ataskaitiniu periodu	0,624	0,667	0,700	0,738	0,815	0,865
Akcijos balansinė vertė	0,739	0,822	0,873	0,885	0,910	0,927
P/BV	0,9	0,8	0,83	0,90	0,88	1,02
P/E	6,1	6,1	5,6	6,9	8,1	10,1
Kapitalo padidėjimas iš nepaskirstyto pelno, %	-	-	-	-	-	-

*rodiklių aprašymas pateiktas Banko svetainėje: [Titulinis](#) > [Banko investuotojams](#) > [Finansinė informacija](#) > [Alternatyvūs veiklos rodikliai](#)

Banko akcijų kainos ir apyvartos dinamika 2023-2025m:



Banko akcijos yra įtrauktos į prekybą reguliuojamoje rinkoje. Jomis prekiaujama Nasdaq Baltijos rinkoje, akcijos įtrauktos į Oficialųjį prekybos sąrašą. Sąrašė yra visos Banko išleistos 652 398 897 paprastosios vardinės 0,29 euro nominalios vertės akcijos, bendra jų nominali vertė yra 189 195 680,1 euro.

Kaip vienos iš aktyviausiai prekiaujamų Baltijos rinkos akcijų, Banko akcijos yra įtrauktos į Nasdaq indeksus:

- OMX Baltic Benchmark (OMXBBGI, OMXBBPI) - Baltijos šalių akcijų lyginamąjį indeksą, kurį sudaro visų sektorių didžiausios kapitalizacijos ir likvidžiausių bendrovių akcijos, kuriomis prekiaujama Nasdaq Baltijos šalių vertybinių popierių biržose;
- OMX Baltic 10 (OMXB10) - Baltijos šalių akcijų prekybinį indeksą, kurį sudaro 10 likvidžiausių Baltijos šalių biržų prekybos sąrašuose esančių bendrovių akcijos;
- OMX Baltic (OMXBBGI, OMXBBPI) – Baltijos indeksą, kurį sudaro visų Baltijos šalių vertybinių popierių biržų Oficialiajame ir Papildomajame sąrašė kotiruojamos bendrovės, išskyrus tas bendroves, kuriose vienas akcininkas valdo 90 proc. ir daugiau akcijų;
- OMX Vilnius (VILSE Index) – Vilniaus indeksą, kurį sudaro visos Vilniaus vertybinių popierių biržos Oficialiajame ir Papildomajame sąrašė kotiruojamų bendrovių akcijos, išskyrus

tas bendroves, kuriose vienas akcininkas valdo 90 proc. ir daugiau išleistų akcijų;

- OMX Baltic Financials (B8000GI, B8000PI, B40PI) - Baltijos šalių finansų įstaigų indeksą;
- OMX Baltic Banks (B8300GI, B8300PI) - Baltijos šalių bankų indeksą.

Gražos indeksai (GI) parodo bendrąją į jį įtrauktų akcijų gražą, jie atspindi ne tik akcijų kainų pokyčius, bet ir mokamus dividendus, todėl šie indeksai laikomi išsamesne rinkos rezultatų vertinimo priemone nei kainos indeksai. Kainos indeksai (PI) atspindi tik į indeksą įtrauktų akcijų kainų pokyčius, neatsižvelgiant į dividendus. Riboto akcijų skaičiaus indeksus (CAP) sudarančių akcijų svoriui nustatyta didžiausia leistina riba, kurią viršijus į indeksą traukiamas akcijų skaičius sumažinamas iki leistinos ribos.

Be to, Banko išleistos akcijos įskaičiuojamos į indeksus STOXX All Europe Total Market, STOXX EU Enlarged TMI, STOXX Eastern Europe 300, STOXX Eastern Europe 300 Banks, STOXX Eastern Europe Mid 100, STOXX Eastern Europe TMI, STOXX Eastern Europe TMI Small, STOXX Global Total Market, STOXX Lithuania Total Market, Bloomberg ESG Data Index, Bloomberg ESG Coverage Index, S&P Frontier BMI Index, MSCI Frontier and Emerging Markets Select Index, FCI EMU MIDSMLLCP MKTCAP-CONSTRAINED (FREE-FLOAT UNADJUSTED) 400 (NET) Index ir į kelis FTSE Russell Frontier indeksus.

DIVIDENDAI

2025 m. kovo 31 d. visuotiniame akcininkų susirinkime buvo priimtas sprendimas mokėti dividendus - po 0,061 Eur vienai paprastajai vardinei 0,29 Eur nominalo akcijai (t. y. 7,4 proc. nuo akcijos nominaliosios vertės).

2024 m. kovo 29 d. visuotiniame akcininkų susirinkime buvo priimtas sprendimas mokėti dividendus - po 0,0485 Eur vienai paprastajai vardinei 0,29 Eur nominalo akcijai (t. y. 16,72 proc. nuo akcijos nominaliosios vertės).

Informacija apie išmokėtus dividendus:

Metai, už kuriuos paskiriami ir išmokami dividendai	2020	2021	2022	2023	2024
Procentas nuo nominaliosios vertės	1,90	11,72	9,14	16,72	21,03
Dividendų suma, tenkanti vienai akcijai, Eur	0,0055	0,034	0,0265	0,0485	0,06
Dividendų suma, Eur	3 303 994	20 424 693	15 919 246	32 094 273	39 796 332
Dividendų pajamingumas,%	1,1	4,5	3,9	7,0	7,4
Dividendų ir Grupės grynojo pelno santykis, proc.	7,7	37,0	25,0	37,3	50,5

Dokumente pateiktų alternatyvių veiklos rodiklių aprašymas pateiktas Banko svetainėje: [Titulinis](#) › [Banko investuotojams](#) › [Finansinė informacija](#) › [Alternatyvūs veiklos rodikliai](#).

RIZIKOS VALDYMAS, VEIKLOS RIZIKĄ RIBOJANČIŲ NORMATYVŲ VYKDYMAS

Banko grupės patiriamų reikšmingų rizikų atskleidimas pateiktas 2025 m. finansinės atskaitomybės aiškinamojo rašto dalyje „Finansinių rizikų valdymas“. Kapitalo ir likvidumo būklė išlieka tvirta - riziką ribojantys

normatyvai vykdomi su derama atsarga. 2025 m. gruodžio 31 d. duomenimis, Bankas laikėsi visų priežiūros institucijos nustatytų veiklos riziką ribojančių normatyvų.

Pagrindiniai grupės finansiniai rodikliai:

	31/12/2021	31/12/2022	31/12/2023	31/12/2024	31/12/2025
ROAA, %	1,6	1,7	1,7	1,6	1,1
ROAE, %	14,3	16,1	15,5	14,0	10,4
Išlaidų - pajamų santykis, %	44,1	41,7	43,5	47,1	58,8
Paskolų ir indėlių santykis, %	78,6	94,6	92,7	101,1	93,8
Kapitalo pakankamumo rodiklis, %	20,27	18,85	22,46	24,38	21,15
Grynoji palūkanų marža, %	3,0	3,2	4,1	3,7	2,6

Calculation methodology:

- **ROAA = Grynasis metų pelnas / Vidutinis bendras turtas**
Grynasis metų pelnas – pateikiamas pelno (nuostolių) ataskaitoje*;
Vidutinis bendras turtas – apskaičiuojamas kaip viso turto (pateikto finansinės būklės ataskaitoje) vidurkis per pastaruosius keturis ketvirčius.
- **ROAE = Grynasis metų pelnas / Vidutinis bendras nuosavas kapitalas**
Grynasis metų pelnas – pateikiamas pelno (nuostolių) ataskaitoje*;
Vidutinis bendras nuosavas kapitalas – apskaičiuojamas kaip viso nuosavo kapitalo (pateikto finansinės būklės ataskaitoje) vidurkis per pastaruosius keturis ketvirčius.
- **Sąnaudų ir pajamų santykis = Veiklos sąnaudos / Veiklos pajamos**
- **Paskolos ir indėliai = Paskolos / Indėlių paskolos**

Klientams suteiktų paskolų ir gautinų sumų iš finansinės nuomos suma (pateikta finansinės būklės ataskaitoje); Indėliai – klientams mokėtinos sumos (pateiktos finansinės būklės ataskaitoje)

- **Kapitalo pakankamumo rodiklis = (pirmojo lygio kapitalas + antrojo lygio kapitalas) / pagal riziką įvertintas turta**
- **Grynoji palūkanų marža = grynosios palūkanų pajamos / vidutinis palūkanas uždirbantis turtas * 100**

*Pastaba: Grynasis pelnas perskaičiuojamas į metinį, padauginant jį iš koeficiento pagal finansinės atskaitomybės laikotarpį, t. y. grynasis pelnas už 1 ketvirtį dauginamas iš 4, grynasis pelnas už 1 pusmetį dauginamas iš 2, o trijų ketvirčių pelnas dauginamas iš 4/3

Duomenis apie rodiklių skaičiavimą galite rasti svetainėje: [Alternatyvūs veiklos rodikliai | Artea](#)

2025 m. gruodžio 31 d. galiojo Finansinei grupei 2025 m. vasario mėnesį nustatyti atnaujinti MREL reikalavimai (angl. minimum requirement for own funds and eligible liabilities – MREL requirements), kurie turės būti vykdomi nuo 2026 m. sausio 1 d.:

- Finansinė grupė turės vykdyti minimalų pertvarkomos įmonės nuosavų lėšų ir tinkamų įsipareigojimų reikalavimą, apibrėžtą kaip 22,73 % nuo pagal riziką įvertintų pozicijų (MREL-TREA) ir 7,20% nuo sverto rodiklio pozicijų (MREL-LRE);
- Subordinuotos priemonės turės sudaryti 13,50% nuo pagal riziką įvertintų pozicijų (subordinuotas MREL-TREA) ir 7,20% nuo sverto rodiklio pozicijų (subordinuotas MREL-LRE).

Duomenys apie rodiklius pateikiami ir Artea banko svetainėje:

- apie veiklos pelningumo rodiklius: [Titulinis > Banko investuotojams > Finansinė informacija > Pelningumo rodikliai](#)
- apie veiklos riziką ribojančius normatyvus: [Titulinis > Banko investuotojams > Finansinė informacija > Veiklos riziką ribojantys normatyvai](#)
- alternatyvių veiklos rodiklių aprašymas: [Titulinis > Banko investuotojams > Finansinė informacija > Alternatyvūs veiklos rodikliai](#)

SUTARTYS SU VERTYBINIŲ POPIERIŲ VIEŠOSIOS APYVARTOS TARPININKAIS

Sutartys su viešosios apyvartos tarpininkais dėl Banko išleistų vertybinių popierių apskaitos nesudarytos. Šią apskaitą atlieka Banko Finansų rinkų apskaitos skyrius. Bankas nėra sudaręs rinkos formavimo sutarčių dėl Banko išleistų vertybinių popierių.

2024 m. gruodžio 31 d. duomenimis, pats Bankas, kaip viešosios apyvartos tarpininkas, pagal sutartis su vertybinių popierių leidžiančiomis

bendrovėmis vykdė 792 bendrovių, kurios iš viso išleido 1249 vertybinių popierių emisijas (įskaitant akcinių ir uždarujų akcinių bendrovių akcijas, skolos vertybinius popierius, investicinių fondų vienetus), apskaitą. Bankas taip pat vykdo rinkos formavimą Nasdaq Baltijos biržoje pagal rinkos formavimo programą ir pagal sutartis su emitentais. 2025 m. pabaigoje Bankas buvo 4 vertybinių popierių emisijų rinkos formuotojas.

BANKO VALDYMAS

Banko valdymo organai yra Banko visuotinis akcininkų susirinkimas, Banko stebėtojų taryba, Banko valdyba ir Banko administracijos vadovas (Banko vadovas).

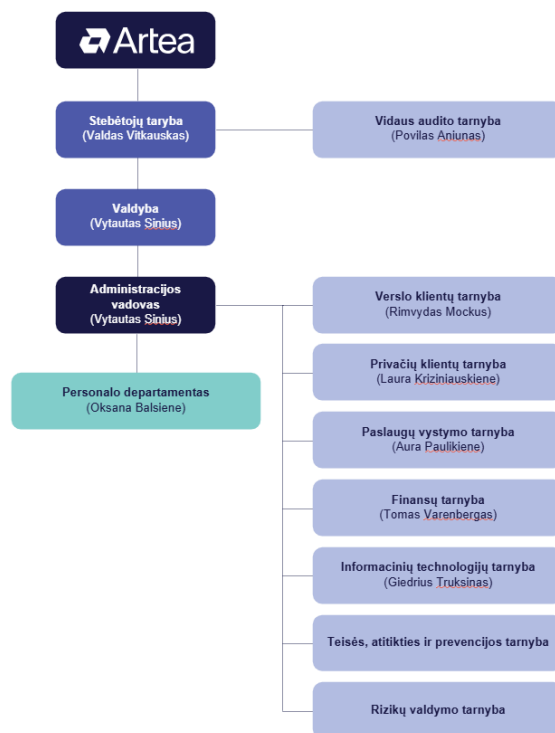
Visuotinis akcininkų susirinkimas šaukiamas kasmet, ne vėliau kaip per 3 mėnesius nuo finansinių metų pabaigos. Susirinkimo sušaukimo teisę turi banko valdyba, stebėtojų taryba, akcininkai, turintys 1/10 visų balsų. Visuotinis akcininkų susirinkimas organizuojamas, balsavimas jame vykdomas, sprendimai priimami Akcinių bendrovių įstatyme nustatyta tvarka. Plačiau apie Visuotinio akcininkų susirinkimo teises pateikiama Vadovybės ataskaitos dalyje 2025 m. informacija apie valdyseną.

Banko stebėtojų taryba yra kolegialus priežiūros organas, atliekantis Banko veiklos priežiūrą. Stebėtojų tarybai vadovauja jos pirmininkas. Banko stebėtojų taryba, sudaromą iš aštuonių narių, renka visuotinis akcininkų susirinkimas ketveriems metams. Stebėtojų tarybos narius susirinkimui siūlo susirinkimo iniciatoriai, arba akcininkai, turintys 1/20 banko akcijų. Banko įstatai numato, kad Stebėtojų tarybos nario kadencijų skaičius neribojamas.

Plačiau apie Stebėtojų tarybos funkcijas pateikiama Vadovybės ataskaitos dalyje 2025 m. informacija apie valdyseną.

Veikiančios Banko stebėtojų tarybos kadencija (2024 – 2028 m.).

2025 m. kovo 31 d. Banko neeilinio visuotinio akcininkų susirinkimo sprendimu į Banko stebėtojų tarybą nepriklausomu nariu išrinktas John Michael Denhof, kuris pareigas pradėjo eiti 2025 m. birželio 6 d. gavus Banko priežiūros institucijos leidimą.



Informacija apie Banko vadovybės užimamas pareigas

Nr.	Vardas, Pavardė	Einamosios pareigos	Įmonės pavadinimas	Data nuo
1.	Vytautas Sinius	Valdybos narys (Pirmininkas)	AB Artea bankas	Valdybos narys nuo 2011 Pirmininkas nuo 2022-08-19
		Generalinis direktorius	AB Artea bankas	2023-09-25
2.	Algimantas Gaulia	Valdybos narys	UAB Artea Asset Management	2023-12-01
		Valdybos narys	UAB Artea Life Insurance	2023-12-01
		Valdybos narys	AB Artea bankas	2021-07-30
		Rizikos valdymo skyriaus vadovas	AB Artea bankas	2021-05-24
		Rizikos valdymo vyriausiasis vadovas	AB Artea bankas	2021-05-06
3.	Laura Križinauskienė	Valdybos narys	UAB Artea Life Insurance	2025-10-28
		Valdybos pirmininko pavaduotojas	AB Artea bankas	2025-09-03
		Generalinio direktoriaus pirmininko pavaduotojas	AB Artea bankas	2025-09-03
		Valdybos narys	AB Artea bankas	2024-06-07
		Stebėtojų tarybos narys	UAB Artea lizingas	2024-03-25
		Valdybos narys	UAB Artea Asset Management	2023-12-01
		Privatų klientų skyriaus vadovas	AB Artea bankas	2023-12-01
4.	Tomas Varenbergas	Finansų direktorius	AB Artea bankas	2025-10-01
		Valdybos pirmininko pavaduotojas	AB Artea bankas	2025-09-03
		Generalinio direktoriaus pirmininko pavaduotojas	AB Artea bankas	2025-09-03
		Valdybos narys	AB Artea bankas	2024-06-04
		Valdybos narys (Pirmininkas)	UAB Artea Asset Management	2023-12-01
		Valdybos narys (Pirmininkas)	UAB Artea Life Insurance	2023-12-01
		Valdybos narys	AB Artea bankas	2025-10-10
5.	Aurelija Geležiuinė	Atitikties vyriausiasis vadovas	AB Artea bankas	2025-04-09
		Teisės, atitikties ir prevencijos skyriaus vadovas	AB Artea bankas	2025-03-19
		Valdybos narys	AB Artea bankas	2025-10-10

VADOVYBĖS ATASKAITA

Banko stebėtojų tarybos, kurios kadencija baigiasi 2028 m. eilinio visuotinio banko akcininkų susirinkimo dieną, sudėtis ir kita informacija 2025-12-31:

Vardas, Pavardė	Pareigos Stebėtojų taryboje	Kitos einamos vadovaujamos pareigos	Nuosavybės teise turima kapitalo dalis, proc.	Kartu su susijusiais asmenimis turima balsų dalis, proc.
Valdas Vitkauskas	Nepriklausomas narys nuo 2022 m. Pirmininkas nuo 2022 m. rugpjūčio 5 d.	-	-	-
Gintaras Kateiva	Narys nuo 2008 m.	UAB LITAGRA 304564478 Savanorių pr. 173, Vilnius (Valdybos pirmininkas)	5,04	5,06*
Darius Šulnis	Narys nuo 2016 m.	AB Invalda INVL 121304349 Gynėjų g. 14, Vilnius (bendrovės vadovas); UAB INVL Asset Management 126263073 Gynėjų g. 14, Vilnius (Valdybos pirmininkas); UAB Litagra 304564478 Savanorių pr. 173, Vilnius (Valdybos narys); FERN Group 306110392 Granito g. 3-101, Vilnius (Stebėtojų tarybos pirmininkas); UAB Galinta 134568135, Veiverių g. 51C, Kaunas (Valdybos narys) DANUVIUS INVEST RO S.R.L., J2025026079007, 1 Mai g., Nr. 1B, Alba, Rumunija, (Valdybos narys)	-	19,94**
Susan Gail Buyske	Nepriklausoma narė nuo 2020 m.	Fondo (angl. America for Bulgaria Foundation) (Valdybos pirmininkė)	-	-
Tomas Okmanas	Nepriklausomas narys nuo 2023 m.	UAB „Hostinger“ 302710386 Švitrigailos g. 34, Vilnius (Valdybos narys) Tesonet Global, UAB 305475420, Švitrigailos g. 36, Vilnius (direktorius) Tesonet Ventures, UAB 305600105 Švitrigailos g. 36, Vilnius (Direktorius) Hypervisor X, UAB 305449429 Švitrigailos g. 36, Vilnius (Direktorius) Nord Security Grupė (Valdybos narys ir direktorius) DATAQUAKE B.V. (Oxylabs Grupė) (Valdybos narys) VU TSPMI Globėjų taryba Vokiečių g. 10, Vilnius (Globėjų tarybos narys) UAB Pamatai ir Pastatai 307508584, Švitrigailos g. 36, Vilnius (direktorius) UAB „VK Investicija“ 304851357, Švitrigailos g. 34, Vilnius (Valdybos narys) Akcinė bendrovė „Švitrigailos investicijos“ 305535433, Švitrigailos g. 36, Vilnius (Valdybos narys)	-	7,34***
Mindaugas Raila	Narys nuo 2023 m.	Willgrow UAB, 302489393 Vilniaus g. 18, Vilnius (Valdybos pirmininkas) ME Holding NT, UAB 302636473 A. Vivulskio g. 7 1, LT-03162 Vilnius (Valdybos narys) Stichting Pinetree Family Foundation (Valdybos narys)	-	9,12****
Monika Nachyła	Nepriklausoma narė nuo 2024 m.	Orange Polska S.A. (Stebėtojų tarybos narė, Audito komiteto narė) Nationale Nederlanden Towarzystwo Ubezpieczeń, Lenkija, Varšuva (Stebėtojų tarybos narė ir Audito komiteto pirmininkė) Nationale Nederlanden Towarzystwo Ubezpieczeń na Życie, Lenkija, Vašuva (Stebėtojų tarybos narė ir Audito komiteto pirmininkė)	-	-
John Michael Denhof	Nepriklausomas narys nuo 2025-06-06	Subtle Insights d.o.o. (Direktorius) OLB bankas, Vokietija (Stebėtojų tarybos pirmininkas)	-	-

* Vadovaujantis LR Vertybinių popierių įstatymu, balsai skaičiuojami kartu su sutuoktinės turimais balsais

** D. Šulnis yra AB „Invalda INVL“ vadovas ir netiesioginis akcininkas. AB „Invalda INVL“ nuosavybės teise turi 19,94% AB Artea banko akcijų ir balsavimo teisių

*** T. Okmanas yra valdybos narys ir direktorius bei netiesioginis akcininkas UAB Tesonet Global, kuri yra įsigijusi 7,34% AB Artea banko akcijų.

****Vadovaujantis LR Vertybinių popierių įstatymu, balsai skaičiuojami kartu su kontroliuojama įmone - UAB Willgrow

Banko valdyba yra kolegialus Banko valdymo organas, kurį sudaro 8 nariai. Valdybos darbo tvarką nustato Valdybos darbo reglamentas. Valdybą renka Banko stebėtojų taryba ketveriems metams. Valdybos narius renka, atšaukia ir prižiūri jos veiklą Banko stebėtojų taryba. Valdybos kadencija – ketveri metai, kadencijų skaičius neribojamas. Jeigu renkami pavieniai valdybos nariai, jie renkami iki veikiančios valdybos kadencijos pabaigos.

Veikiančios Banko valdybos kadencija (2024 – 2028 m.).

2025 m. kovo 18 d. buvo paskutinė diena, kurią Agnė Duksienė ėjo Banko valdybos narės ir Teisės, atitikties ir prevencijos tarnybos vadovės pareigas.

2025 m. rugpjūčio 12 d. Banko stebėtojų tarybos sprendimu į Banko valdybą išrinkta Aurelija Geležiūnė, kuri pareigas pradėjo eiti 2025 m. spalio 10 d. gavus priežiūros institucijos leidimą.

Banko valdyba, kurios kadencija baigiasi 2028 m. eilinio visuotinio banko akcininkų susirinkimo dieną, sudėtis 2025-12-31:

Vardas, Pavardė	Pareigos Banko valdyboje	Kitos einamos vadovaujamos pareigos Banke	Nuosavybės teise turima kapitalo dalis, proc.	Kartu su susijusiais asmenimis turima balsų dalis, proc.
Vytautas Sinius	Pirmininkas nuo 2022-08-19	Administracijos vadovas	0,33	0,33
Algimantas Gaulia	Narys nuo 2021 m.	Rizikų valdymo tarnybos vadovas	0,02	0,02
Tomas Varenbergas	Narys nuo 2024 m.	Investicijų valdymo tarnybos vadovas	0,02	0,02
Laura Križinauskienė	Narė nuo 2024 m.	Privačių klientų tarnybos vadovė	-	-
Aurelija Geležiūnė	Narė nuo 2025 m. spalio 10 d.	Teisės, atitikties ir prevencijos tarnybos vadovė	0,05	0,05

2025 m. rugpjūčio 14 d. buvo paskutinė diena, kurią Daiva Šorienė ėjo Banko valdybos narės ir Verslo klientų tarnybos vadovės pareigas.

2025 m. rugpjūčio 14 d. buvo paskutinė diena, kurią Donatas Savickas ėjo Banko valdybos nario ir Finansų tarnybos vadovo pareigas.

2025 m. rugsėjo 3 d. Banko valdybos sprendimu Banko valdybos pirmininko pavaduotojais išrinkti Tomas Varenbergas ir Laura Križinauskienė ir Tomas Varenbergas buvo išrinktas eiti ir Finansų tarnybos vadovo pareigas kurias pradėjo eiti 2025 m. spalio 1 d.

2025 m. rugsėjo 30 d. buvo paskutinė diena, kurią Mindaugas Rudys ėjo Banko valdybos nario ir Paslaugų vystymo tarnybos vadovo pareigas.

Plačiau apie Valdybos funkcijas pateikiama Vadovybės ataskaitos dalyje 2025 m. informacija apie valdyseną.

BANKE SUDARYTI KOMITETAI, JŲ VEIKLOS SRITYS

Banke sudarytų komitetų funkcijas, sudarymo ir veiklos tvarką nustato Lietuvos Respublikos ir Lietuvos banko teisės aktai bei atitinkamo komiteto

BANKO STEBĖTOJŲ TARYBAI PAVALDŪS KOMITETAI:

Efektyviam stebėtojų tarybos funkcijų ir pareigų vykdymui Banke sudaromi nuolat veikiančios stebėtojų tarybos komitetai: (i) Rizikų komitetas; (ii) Audito komitetas; (iii) Skyrimo komitetas; (iv) Atlygio komitetas, kurių nariai skiriami stebėtojų tarybos sprendimu. Nuo 2024 m. sausio 1 d. įsteigtas ir veiklą

2025 m. gruodžio 31 d. duomenys apie komitetų narius:

Rizikos komitetas pataria Banko organams dėl bendros esamos ir būsimos Bankui priimtinos rizikos bei strategijos ir padeda prižiūrėti, kaip strategija įgyvendinama Banke, tikrina, ar siūlant Banko klientams

nuostatai, patvirtinti Banko valdybos arba Banko stebėtojų tarybos.

pradėjo naujas stebėtojų tarybos komitetas – Korporatyvinių reikalų komitetas. 2024 m. naujai 2024 – 2028 m. kadencijai išrinkus stebėtojų tarybą kartu patvirtintos ir atnaujintos stebėtojų tarybos komitetų sudėtys (galioja nuo 2024 m. kovo 29 d.)

įsipareigojimų ir turto kainas visiškai atsižvelgta į Banko verslo modelį bei rizikos valdymo strategiją, taip pat atlieka kitas jo nuostatuose nustatytas funkcijas.

Vardas, pavardė	Pareigos
Pirmininkas Nariai: Susan Gail Buyske Darius Šulnis Valdas Vitkauskas John Michael Denhof	Nepriklausoma Stebėtojų tarybos narė Stebėtojų tarybos narys Nepriklausomas Stebėtojų tarybos narys Nepriklausomas Stebėtojų tarybos narys

Audito komitetas atlieka svarbų vaidmenį užtikrinant finansinį vientisumą ir atitiktį pagal Finansinių ataskaitų audito įstatymą. Jis yra atsakingas už finansinės atskaitomybės procesų priežiūrą, apskaitos standartų laikymosi užtikrinimą bei vidaus kontrolės ir rizikos valdymo sistemų veiksmingumo stebėseną. Komitetas taip pat prižiūri finansinių ataskaitų audito bei tvarumo ataskaitos užtikrinimo procedūrų procesą, užtikrina auditoriaus nepriklausomumą ir teikia nuomones dėl sandorių su susijusiomis šalimis,

kaip reikalaujama pagal Lietuvos Respublikos Akcinių bendrovių įstatymą. Vykdydamas šias funkcijas, audito komitetas stiprina skaidrumą, atskaitomybę ir suinteresuotųjų šalių pasitikėjimą organizacijos finansine praktika. Vadovaudamasi įstatymais bei priežiūros institucijos teisės aktais audito komitetą sudaro, nustato jo kompetenciją ir veiklos tvarką, tvirtina nuostatus bei kontroliuoja jo veiklą Banko stebėtojų taryba.

Vardas, pavardė	Pareigos
Pirmininkas Nariai: Monika Nachyla Valdas Vitkauskas Susan Gail Buyske	Nepriklausoma Stebėtojų tarybos narė Nepriklausomas Stebėtojų tarybos narys Nepriklausoma Stebėtojų tarybos narė

Skyrimo komitetas siūlo kandidatus į laisvas Banko organų narių vietas ir rekomenduoja Banko organams arba visuotiniam akcininkų susirinkimui juos svarstyti, vertina Banko organų narių įgūdžių, žinių ir patirties pusiausvyrą Banko organe, tinkamumą eiti pareigas, vertina koks turi būti

Banko organuose nepakankamai atstovaujamos lyties narių siektinas skaičius, teikia su tuo susijusius pasiūlymus ir išvadas, vertina Banko organų struktūrą, dydį, sudėtį, veiklos rezultatus bei atlieka kitas jo nuostatuose nustatytas funkcijas.

Vardas, pavardė	Pareigos
Pirmininkas Nariai: Valdas Vitkauskas Darius Šulnis Monika Nachyla	Nepriklausomas Stebėtojų tarybos narys Stebėtojų tarybos narys Nepriklausomas Stebėtojų tarybos narė

Atlygio komitetas vertina kintamojo atlygio politiką, praktiką ir paskatas, sukurtas siekiant valdyti Banko prisiimamą riziką, kapitalą ir likvidumą, prižiūri nepriklausomos kontrolės funkcijas, įskaitant rizikos valdymą ir atitikties kontrolę, vykdančių vadovų atlygį, rengia sprendimų dėl kintamojo

atlygio projektus, konsultuoja stebėtojų tarybą dėl atlygio politikos neutralumo lyčių atžvilgiu ir atlieka kitas jo nuostatuose nustatytas funkcijas.

	Vardas, pavardė	Pareigos
Pirmininkas	Valdas Vitkauskas	Nepriklausomas Stebėtojų tarybos narys
Nariai:	Gintaras Kateiva	Stebėtojų tarybos narys
	Tomas Okmanas	Nepriklausomas Stebėtojų tarybos narė

Korporatyvinių reikalų komitetas dalyvauja rengiant ir (arba) peržiūrint Banko grupės metinius tikslus, taip pat dalyvauja rengiant ir (arba)

peržiūrint Banko grupės strategiją, teikia pastabas ir pasiūlymus stebėtojų tarybai ir atlieka kitas jo nuostatuose nustatytas funkcijas.

	Vardas, pavardė	Pareigos
Pirmininkas	Darius Šulnis	Stebėtojų tarybos narys
Nariai:	Mindaugas Raila	Stebėtojų tarybos narys
	Tomas Okmanas	Nepriklausomas Stebėtojų tarybos narys
	Valdas Vitkauskas	Nepriklausomas Stebėtojų tarybos narys

BANKO VALDYBAI PAVALDŪS KOMITETAI:

2025 m. gruodžio 31 d. duomenys apie komitetų narius:

Paskolų komitetas vertina paskolų suteikimo medžiagą / dokumentus ir paskolų riziką, tvirtina / atmets paskolos suteikimo sprendimus ir (arba) sąlygų pakeitimus, teikia paskolų teikimo ir

administravimo procedūrų tobulinimo pasiūlymus, taip pat atlieka kitas jo nuostatuose numatytas funkcijas.

	Vardas, pavardė	Pareigos
Pirmininkas	Edas Mirijauskas	Kredito departamento direktorius
Pavadootojas	Diana Leonavičienė	Regionų kreditavimo skyriaus vadovė
Nariai:	Dominykas Gesevičius	Verslo klientų valdymo departamento direktorius
	Denis Zubovas	Kredito rizikos valdymo ir kontrolės departamento direktorius
	Ramūnas Dešukas	Specialiųjų aktyvų departamento direktorius
	Aurelija Geležūnė	Teisės departamento direktorė

Rizikų valdymo komitetas vykdo funkcijas, susijusias su Banko patiriamų rizikų valdymo sistemos organizavimu, koordinavimu ir kontrole, nustato ir

kontroliuoja rizikos matavimo rodiklius, atitinkančius Bankui priimtina rizikos apetitą, taip pat atlieka kitas jo nuostatuose numatytas funkcijas:

	Vardas, pavardė	Pareigos
Pirmininkas	Algimantas Gaulia	Rizikų valdymo tarnybos vadovas
Pavadootojas	Dalia Udrienė	Rizikų departamento direktorė
Nariai:	Tomas Datoras	Nefinansinių rizikų departamento direktorius
	Aurelija Geležūnė	Teisės, atitikties ir prevencijos tarnybos vadovė
	Edas Mirijauskas	Kredito departamento direktorius
	Tomas Varenbergas	Finansų tarnybos vadovas
	Rimvydas Mockus	Verslo klientų tarnybos vadovas
	Denis Zubovas	Kredito rizikos valdymo ir kontrolės departamento direktorius

Aktyvų ir pasyvų valdymo komiteto pagrindinis tikslas – užtikrinti tvarų Banko ir jo patrunuojamų įmonių turto, įsipareigojimų ir kapitalo valdymą, įgyvendinant Banko Grupės strateginį verslo planą.

	Vardas, pavardė	Pareigos
Pirmininkas	Vaidotas Jarašius	Iždo departamento direktorius
Pavadootojas	Tomas Varenbergas	Finansų tarnybos vadovas
Nariai:	Algimantas Gaulia	Rizikų valdymo tarnybos vadovas
	Mantas Valukonis	Finansinių rizikų valdymo skyriaus vadovas
	Kristina Lazdauskė	Finansų planavimo ir analizės departamento direktorė
	Audrius Jukonis	Iždo departamento Kiekybinės analitikos grupės vadovas

NPE (angl. Non-Performing Exposures) komiteto pagrindinės tikslas - spręsti klausimus, susijusius su NPE restruktūrizavimu, papildomu

finansavimu, susigražinimu ir kt., užtikrinti tinkamą neveiksnių pozicijų strategijos įgyvendinimą, aktyviai mažinti Banko NPE portfelį ir vykdyti kitas jo nuostatuose nustatytas funkcijas.

	Vardas, pavardė	Pareigos
Pirmininkas	Ramūnas Dešukas	Specialiųjų aktyvų departamento direktorius
Pavadootojas	Aušra Laurinavičienė	Skolų išieškojimo skyriaus vadovė
Nariai:	Denis Zubovas	Kredito rizikos valdymo ir kontrolės departamento direktorius
	Edas Mirijauskas	Kredito departamento direktorius
	Justina Stuknienė	Aktyvų pertvarkymo ir realizavimo skyriaus vadovė
	Asta Rasiulienė	Specialiųjų aktyvų departamento direktoriaus pavaduotoja

VIDAUS KONTROLĖS VERTINIMAS

Rizikos valdymo ir vidaus kontrolės procesas Banke paremtas trijų apsaugos lygių modeliu. Pirmas apsaugos lygis apima visą Banko grupės rizikos valdymo veiklą, kurią vykdo tiesiogiai klientus aptarnaujantys padaliniai bei jų vadovai. Antrą apsaugos lygį Banke užtikrina Banko Rizikų valdymo tarnybos padaliniai ir darbuotojai, vykdytys Banko veiklos rizikos kontrolės funkcijas ir Atitikties užtikrinimo ir rizikos kontrolės funkcijas. Banko grupės įmonėse – Banko grupės įmonių padaliniai ir darbuotojai, dirbantys rizikų valdymo, atitikties ir aktuarinėje funkcijose. Trečią

apsaugos lygį vykdo Vidaus audito tarnyba, ji atlieka periodinius nepriklausomus Banko grupės valdysenos ir vidaus kontrolės auditus.

Banke yra patvirtinta Vidaus kontrolės organizavimo tvarka, kuri reglamentuoja vidaus kontrolės tikslus ir principus, vidaus kontrolės sistemos struktūrą, jos elementus ir jų įgyvendinimo organizavimą Banko grupės mastu. Banko grupė ir toliau ypatingą dėmesį skiria Rizikų valdymo bei atitikties kultūrai puoselėti ir antros apsaugos linijos stiprinimui.

IŠORĖS AUDITAS

2025 m. Banko auditą atliko UAB „KPMG Baltics“ (bendrovės adresas: Lvivo g. 101, LT-08104 Vilnius, tel. (8 5) 2102 600, faks. (8 5) 2012 659, įmonė įregistruota 1994-06-24, įmonės kodas 111494971). 2025 m. kovo 31 d. įvykęs Banko akcininkų visuotinis susirinkimas priėmė sprendimą išrinkti UAB „KPMG Baltics“ 2025 m. ir 2026 m. Banko konsoliduotoms

metinėms finansinėms ataskaitoms bei konsoliduotam metiniam pranešimui patikrinti.

Žemiau pateikiamos išorės audito paslaugų sąnaudos už 2025 ir 2024 metus:

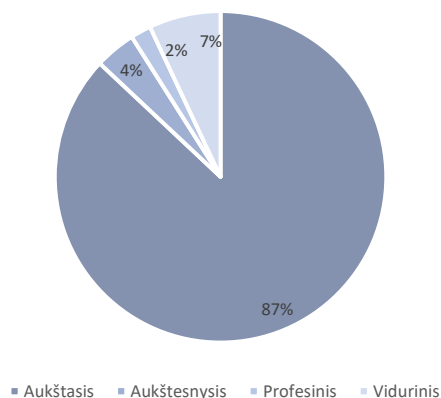
tūkst. Eur (be PVM sąnaudų)	Grupė		Bankas	
	2024	2025	2024	2025
Finansinių ataskaitų audito paslaugos pagal sutartis	322	322	150	150
Užtikrinimo ir kitų susijusių paslaugų sąnaudos	223	216	127	117
Kitų paslaugų sąnaudos	90	106	88	62
Iš viso	634	643	365	328

DARBUOTOJAI

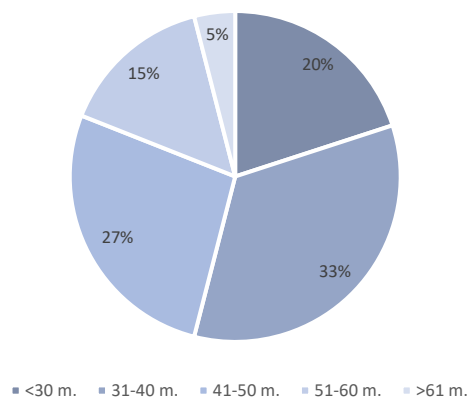
2025 m. gruodžio 31 d. Banke dirbo 1147 darbuotojai, Grupėje – 1293 darbuotojai (dirbantys pagal terminuotas ir neterminuotas darbo sutartis, įskaitant nėštumo gimdymo ir vaiko priežiūros atostogose esančius darbuotojus). Lyginant su 2024 m. gruodžio 31 d., darbuotojų skaičius Banke padidėjo 5.23 proc., o Grupėje darbuotojų skaičius padidėjo 4,36 proc.

2025 m. gruodžio 31 d. Grupėje dirbo 78,04 proc. moterų ir 21,96 proc. vyrų. Santykis kaip ir praėjusiais metais išlieka panašus, nežymiai padidėjo vyrų skaičius.

Grupės darbuotojų pasiskirstymas pagal išsilavinimą, proc.



Grupės darbuotojų pasiskirstymas pagal amžių, proc.



Personalo strategija

Atsižvelgus į naujai patvirtiną Artea banko 2026-2028 metų verslo strategiją, investuotojų ambicijas ir siekius, esamų darbuotojų potencialą bei turimą išskirtinumą finansų sektoriuje – laisvę kurti sprendimus ir daryti jiems įtaką - personalo valdymo strategija ateinančius dvejus metus bus orientuota į profesinio augimo galimybių plėtrą ir sieksime tapti geriausia profesinio augimo vieta finansų sektoriuje Lietuvoje.

Santykiai su darbuotojais

Bankas su darbuotojais puoselėja ilgalaikius darbo santykius. 2025 m. gruodžio 31 d. datai 32,87 proc. Banko darbuotojų dirbo 10 ir ilgiau metų. 2025 m. bendra darbuotojų kaita Banke buvo 12.96 proc. (2024 m. buvo 13.69 proc.).

Banko grupės iniciatyva darbuotojui už nepertraukiamą darbą Banko grupėje skiriamos papildomos atostogos. Šios atostogos suteikiamos išdirbus Banko grupėje 1 (vienierius) metus ir kaupiamos toliau (išdirbus 1 metus – 1 diena, išdirbus 2 metus – 2 dienos, išdirbus 3 metus – 3 dienos, išdirbus 4 metus – 4 dienos, išdirbus 5 metus ir daugiau – 5 dienos). Šios

atostogų dienos yra kaupiamos, perkeliamos į kitus metus, tačiau išėjimo atveju neišnaudotų atostogų likutis nekompensuojamas. Darbuotojas gali pasinaudoti šiomis papildomomis atostogų dienomis, kai turi sukauptą mažiau nei 30 dienų kasmetinių atostogų.

Banke veikia Banko Darbo taryba, kurios nariais yra 11 Banko darbuotojų, einantys įvairias pareigas Banke. Darbo taryba veikia vadovaudamasi Darbo tarybos veiklos reglamentu. Darbo taryba aktyviai bendradarbiauja su Banko Personalo bei kitais departamentais, pateikdami savo siūlymus bei ieškodami geriausių sprendimų Banko darbuotojams.

Veiklos vertinimas

Darbuotojų veiklos vertinimas banke vykdomas kalendorinių metų ir ketvirčio intervalais, priklausomai nuo darbuotojų vykdomų funkcijų ir tikslų. Taip pat Banke vykdomi pusmetiniai veiklos aptarimo pokalbiai, skirti aptarti metinių tikslų statusą, pagal poreikį nusimatyti papildomas priemones ir veiksmus jų pasiekimui.

Siekiant užtikrinti sėkmingą Banko strateginių tikslų įgyvendinimą ir teisingą, veiksmingą ir tvarų veiklos vertinimo procesą, 2025 m.

įgyvendintas tikslų kalibracijos procesas, kuris leido išgryninti pagrindines veiklos kryptis bei prioretizuoti tikslus.

Veiklos vertinimo proceso metu vadovai su savo darbuotojais aptaria ir įsivertina metinių tikslų pasiekimo rezultatus, įgyvendintus projektus, kompetencijas, išskirdami stipriausias ir vystytinas sritis, sutariamos konkrečios ugdymosi priemonės, kalbama apie karjeros galimybes. Pokalbio metu skatinama pasidalinti abipusiu grįžtamuju ryšiu, stiprinant atvirą ir vertybėmis grįstą bendravimą ir bendradarbiavimą. Kad kiekvienas darbuotojas jaustųsi savo darbu prisidedantis ir įtakojantis bendrus Banko rezultatus bei visų pastangos būtų nukreiptos viena kryptimi, pokalbio metu vadovo ir darbuotojo sutarimu išsikeliami metiniai tikslai, prisidėsiantys prie bendrų Banko tikslų ir veiklos rezultatų.

Isitraukimas

2025 m. Banke buvo nuosekliai stiprinama darbuotojų įsitraukimo sistema, siekiant užtikrinti tvarų organizacijos augimą, darbuotojų pasitenkinimą ir jų įsitraukimą į strateginių tikslų įgyvendinimą. Atsižvelgiant į Banko pokyčių tempą ir poreikį turėti operatyvesnius duomenis, buvo atnaujintas darbuotojų įsitraukimo matavimo modelis – pereita nuo tradicinio metinio įsitraukimo tyrimo prie **eNPS (ang. Employee Net Promoter Score)** metodologijos.

eNPS metodologija sudarė galimybę reguliariai ir nuosekliai vertinti darbuotojų patirtį organizacijoje, stebėti nuotaikų dinamiką bei greičiau identifikuoti kylančias rizikas ir tobulintinas sritis. Šis pokytis leido ne tik matuoti darbuotojų rekomendavimo rodiklį, bet ir giliau analizuoti darbuotojų grįžtamąjį ryšį, siekiant suprasti pagrindines priežastis, darančias įtaką įsitraukimui.

Įsitraukimo matavimo rezultatai buvo naudojami kaip pagrindas kokybinei analizei ir veiksmų planų formavimui. Remiantis gautomis išvaidomis, buvo identifikuotos organizacijos stipriosios sritys bei kryptys, kuriose reikalingi papildomi veiksmai. Veiksmų planai buvo formuojami tiek organizacijos, tiek vadovų ir komandų lygmeniu, siekiant, kad darbuotojų grįžtamasis ryšys būtų ne tik fiksuojamas, bet ir virstų realiais, darbuotojų patirtį gerinančiais sprendimais.

Isitraukimo matavimo formato pokytis

Iki 2024 m. pabaigos organizacijoje buvo vykdomas metinis darbuotojų įsitraukimo tyrimas, kuris leido įvertinti bendras darbuotojų nuotaikas, organizacijos stiprybes bei tobulintinas sritis. Atsižvelgiant į dinamišką organizacijos veiklos aplinką, spartų pokyčių tempą ir poreikį greičiau identifikuoti kylančias rizikas bei darbuotojų patirties pokyčius, 2025 m. buvo priimtas sprendimas pakeisti darbuotojų įsitraukimo matavimo formatą.

Metinis įsitraukimo tyrimas buvo pakeistas **ketvirtinėmis eNPS (angl. Employee Net Promoter Score) darbuotojų apklausomis**, kurios leidžia užtikrinti dažnesnį, aktualesnį ir operatyvesnį grįžtamąjį ryšį. Ketvirtinis matavimo ciklas sudaro galimybes laiku reaguoti į darbuotojų patirtis, stebėti įsitraukimo tendencijas ir sumažinti riziką, kad neigiami signalai (susiję su darbo krūviu, pokyčių tempu ar emocijomis savijauta) liktų nepastebėti ilgesnį laiką. Toks modelis ypač svarbus organizacijoje vykstant struktūriniais, strateginiams ar kultūriniais pokyčiams.

Dabartinis įsitraukimo vertinimo modelis

Kiekvieną ketvirtį vykdomą eNPS apklausą sudaro:

- **eNPS klausimas**, leidžiantis įvertinti darbuotojų pasirengimą rekomenduoti organizaciją kaip darbdavį;
- **Teminių klausimų blokas**, apimantis pagrindinius darbuotojų įsitraukimo veiksnius.

Šiuo metu apklausoje vertinamos šios sritys:

- **Emocinis įsitraukimas** – vertinama, ar darbuotojas jaučia darbo prasmę ir mato savo indėlio vertę organizacijoje.
- **Augimo ir tobulėjimo galimybės** – vertinama, ar darbuotojas mato karjeros ir profesinio augimo galimybes organizacijos viduje.
- **Pokyčių valdymas** – vertinama, ar darbuotojai gauna aiškia informaciją apie vykstančius pokyčius ir supranta jų poveikį kasdieniam darbu.
- **Klientų centriškumas (organizacijos lygmeniu)** – vertinama, ar darbuotojai mato organizacijos pastangas gerinti klientų patirtį pasitelkiant sprendimus ir inovacijas.

- **Bendradarbiavimas** – vertinama, ar skirtingi padaliniai efektyviai bendradarbiauja, dalijasi informacija ir veikia siekdami bendrų tikslų.
- **Klientų centriškumas (asmeninio indėlio suvokimas)** – vertinama, ar darbuotojas suvokia savo darbo poveikį vidinių ar išorinių klientų patirčiai.
- **Organizacijos tikslų supratimas** – vertinama, ar darbuotojas aiškiai supranta savo vaidmenį įgyvendinant organizacijos strateginius tikslus.
- **Grįžtamasis ryšys** – vertinama, ar darbuotojas gauna reguliarią ir prasmingą grįžtamąjį ryšį apie savo veiklą.

Prie kiekvieno klausimo darbuotojams suteikiama galimybė pateikti laisvos formos komentarus, kurie leidžia giliau suprasti kiekybinių rodiklių rezultatus ir jų kontekstą. Nors eNPS naudojamas kaip pagrindinis darbuotojų lojalumo ir bendros nuotaikos indikatorius, sprendimų priėmimo ypatingas dėmesys skiriamas teminių klausimų rezultatams bei kokybiniais darbuotojų komentarams.

Duomenų naudojimas ir veiksmų planavimas

Ketvirtinių eNPS apklausų rezultatai yra kaupiami centralizuotoje sistemoje ir analizuojami organizacijos, padalinių bei komandų lygmenimis. Surinkti duomenys naudojami ankstyvam rizikų identifikavimui, veiksmų planų formavimui ir prioritetų nustatymui, taip pat darbuotojų įsitraukimo tendencijų stebėsenai laikui bėgant.

Rezultatai pristatomi vadovams kartu su struktūrizuotomis išvaidomis ir rekomendacijomis. Po kiekvienos apklausos tiesioginiai vadovai organizuoja rezultatus aptarusius su komandomis, kurių metu skatinamas atviras dialogas, aptariami darbuotojų išsakyti pastebėjimai ir kartu sutariami konkretūs veiksmai įsitraukimui stiprinti.

Padalinių lygmens veiksmai

Be organizacijos lygmens iniciatyvų, eNPS apklausų rezultatai naudojami formuojant **tikslinius veiksmų padaliniuose**, atsižvelgiant į konkrečius poreikius ir apklausoje išryškėjusias temas. Veiksmų kryptys gali apimti, bet neapsiriboja:

- komandinio darbo ir tarpusavio komunikacijos stiprinimą,
- aiškesnį tikslų ir prioritetų išgryninimą,
- grįžtamojo ryšio praktikų stiprinimą,
- darbuotojų įtraukimą į sprendimų priėmimą padalinių lygmeniu.

Padalinių veiksmai peržiūrimi atsižvelgiant į naujausius ketvirtinių apklausų rezultatus, siekiant užtikrinti, kad iniciatyvos būtų aktualios ir paremtos realiais darbuotojų poreikiais.

Organizacijos lygmens iniciatyvos

Analizuojant eNPS apklausų rezultatus buvo nustatyta, kad **tarpusavio bendradarbiavimas** yra viena iš sričių, kurią darbuotojai vertina žemiau nei kitas įsitraukimo dimensijas. Reaguojant į šią tendenciją, organizacijos lygmeniu buvo inicijuotos **SAVA Artea vertybių dirbtuvės**, skirtos stiprinti bendradarbiavimą, tarpusavio pasitikėjimą ir darbuotojų įsitraukimą.

Siekiant stiprinti darbuotojų įsitraukimą ne tik per matavimą, bet ir per aktyvų įtraukimą į organizacijos kultūros formavimą, 2025 m. Banke buvo pradėta įgyvendinti darbuotojų įtraukimo iniciatyva „SAVA Artea“, orientuota į Banko grupės vertybių įprasminimą kasdienėje veikloje. Inicijatyvos tikslas – sudaryti sąlygas darbuotojams ne tik susipažinti su vertybėmis, bet ir aktyviai jas reflektuoti, diskutuoti apie jų taikymą praktikoje bei bendruomeniškai ieškoti sprendimų, kaip vertybės gali atsispindėti kasdieniauose sprendimuose ir elgsenoje.

„SAVA Artea“ iniciatyvos metu buvo organizuojamos struktūruotos vertybių sesijos, kurių metu darbuotojai dalijosi realiomis darbo situacijomis, sprendė vertybines dilemas, diskutavo apie organizacijos kultūrą ir ieškojo bendrų susitarimų. Šios sesijos tapo papildomu darbuotojų įsitraukimo kanalu, leidžiančiu darbuotojams jaustis išgirstiems ir turėti realią įtaką organizacijos kultūros formavimui.

Vertybių sesijos taip pat prisidėjo prie aiškesnio ryšio tarp darbuotojų kasdienės veiklos, Banko strateginių kryptų ir ilgalaikių tikslų formavimo. Inicijatyva stiprino darbuotojų atsakomybės jausmą, tarpusavio pasitikėjimą ir bendradarbiavimą, taip papildydama eNPS matavimo sistemą realiais veiksmais, nukreiptais į ilgalaikį darbuotojų įsitraukimą ir organizacijos tvarumą.

Organizacinė struktūra

2025 metais siekiant užtikrinti Banko efektyvų paslaugų paslaugų teikimą, sklandų klientų aptarnavimą, veiklos efektyvumą, biudžeto kontrolę, reguliacinių reikalavimų atitikimą, stiprinant vidaus kontrolę bei santykius su kitais Banko padaliniais nuo 2025-08-01 buvo atnaujinta Banko organizacinė struktūra. Šiems tikslams buvo įgyvendinti Banko padalinių struktūriniai pokyčiai Investicijų valdymo tarnyboje:

Reorganizuotas Iždo skyrius į Iždo departamentą, paliekant vykdyti visas atliekamas veiklos funkcijas.

Finansų rinkų departamente įsteigta:

- naujas Investicinės bankininkystės skyrius, kuris atsakingas už pagalbą emitentams pasiruošiant pirminiam obligacijų (ateityje ir akcijų) platinimui, konsultuojant banko klientus finansinės struktūros klausimais;
- naujas Maklerių skyrius, kuris atsakingas už banko klientų aptarnavimą vertybinių popierių klausimais, tarpininkavimo paslaugas;
- naujas Valiutų prekybos skyrius, kuris atsakingas už valiutų ir išvestinių finansinių sandorių sudarymą su klientais;
- naujas Finansų rinkų operacijų skyrius, kuris atsakingas už vertybinių popierių operacijas organizacijoje ir į jį perkeltos visos Finansų tarnybos Vertybinių popierių operacijų departamento vykdomos funkcijos;
- naujas Investavimo klientų skyrius, kuris atsakingas už tiesioginį investuojančių klientų aptarnavimą.

2025 metais, atsižvelgiant į poreikį rizikų valdymo kultūros stiprinimui ir pirmos bei antros gynybos linijų atskyrimui, siekį efektyvinti bankinių produktų vystymą viename departamente, auginti investicinių paslaugų verslo liniją, užtikrinti klientų patirties valdymo gerinimą bei buvo įgyvendinti pokyčiai Banko organizacinėje struktūroje nuo 2025-10-01:

Panaikinta Investicijų valdymo tarnyba, o šios tarnybos pavaldume esantys padaliniai buvo priskirti kitoms tarnyboms.

Finansų tarnybos pavaldumui buvo priskirti esami, reorganizuojami ir naujai įsteigiami padaliniai:

- Iždo departamentas su visomis vykdomomis funkcijomis;
- esamas Valdymo atskaitomybės ir planavimo departamentas, pakeičiant jo pavadinimą į Finansų planavimo ir analizės departamentą;
- esamas Finansinės ir mokestinės atskaitomybės departamentas, pakeičiant jo pavadinimą į Finansų apskaitos ir atskaitomybės departamentą;
- Specialiųjų aktyvų departamentas su dviem pavaldžiais skyriais ir visomis jo vykdomomis funkcijomis, kuris iki tol buvo Verslo klientų tarnybos sudėtyje;
- Rizikų valdymo skyrius su visomis jo vykdomomis funkcijomis, kuris iki tol buvo Rizikų valdymo tarnybos Rizikų departamento pavaldume, pakeičiant jo pavadinimą į Reguliacinės atskaitomybės skyrių ir jį priskiriant Finansų apskaitos ir atskaitomybės departamento pavaldumui;
- Finansinių paslaugų apskaitos departamentas su visomis jo vykdomomis funkcijomis, kuris iki tol buvo Paslaugų vystymo tarnybos pavaldume, pakeičiant jo pavadinimą į Finansinių paslaugų apskaitos skyrių ir jį priskiriant Finansų apskaitos ir atskaitomybės departamento pavaldumui.

Paslaugų vystymo tarnybos pavaldumui buvo priskirti esami, reorganizuojami ir naujai įsteigiami padaliniai:

- panaikintas Taupymo ir investavimo produktų vystymo skyrius, kuris iki tol buvo Investicijų valdymo tarnybos pavaldume, o jo visos funkcijos priskirtos Produktų vystymo departamentui;
- panaikintas Operacijų departamento Kreditų administravimo skyrius, visas jo funkcijas perkėlus į Operacijų departamentą;
- Verslo klientų tarnybos pavaldumui buvo priskirtas Finansų rinkų departamentas su pavaldžiais skyriais ir jų visomis vykdomomis

funkcijomis, kuris iki tol buvo Investicijų valdymo tarnybos sudėtyje.

- Privačių klientų tarnybos pavaldumui buvo priskirtas Klientų patirčių valdymo departamentas su visomis jo vykdomomis funkcijomis, kuris iki tol buvo Verslo klientų tarnybos sudėtyje. Šio padalinio perkėlimas į minėtą tarnybą, atsakingą už paslaugų teikimą privatiems klientams, leis užtikrinti nuoseklesnį klientų patirties valdymą.

Banke struktūriniai pokyčiai buvo įgyvendinami tik įvertinus jų įtaką Banko veiklai ir rizikos valdymo procesų veiksmingumui. Prieš Banko valdybai priimant sprendimus dėl Banko organizacinės struktūros pakeitimų buvo atliekamas rizikos vertinimas įtraukiant vidaus kontrolės funkcijas atliekančius asmenis.

Darbuotojų ugdymas

Darbuotojų mokymasis organizacijoje grindžiamas aiškia ugdymo logika – kompetencijos ugdomos atsižvelgiant į organizacijos strateginius prioritetus, veiklos rizikas ir darbuotojų vaidmenį organizacijoje. Mokymosi sprendimai parenkami taip, kad būtų užtikrintas ne tik žinių perdavimas, bet ir praktinis jų taikymas kasdienėje veikloje. Ugdymo iniciatyvos apima visus organizacijos lygius ir 100% darbuotojų.

2025 m. išplėstas savarankiško mokymosi galimybių pasirinkimas – įsigyta licencijų, dengiančių ketvirčio organizacijos ugdymosi poreikį, ir suteikiančių darbuotojams galimybę mokytis nuotolinėse platformose gilinant finansinio sektoriaus žinias. Toks modelis leidžia darbuotojams prisitaikyti mokymosi tempą prie darbo krūvio ir asmeninių ugdymosi poreikių, kartu stiprinant atsakomybę už individualų profesinį augimą.

Užtikrinant lanksčias mokymosi sąlygas stiprinamas vidinių e-mokymų formatus, kuris 2025 m. papildytas 4 naujomis temomis, orientuotomis į rizikų valdymą, reguliacinę atitiktį, sukčiavimo prevenciją bei smurto ir priekabiavimo prevenciją.

Ugdymo veiklos organizuojamos pasitelkiant skirtingas mokymosi formas, atsižvelgiant į temų pobūdį ir tikslines auditorijas. Reguliacinės, atitikties ir rizikų valdymo temos daugiausia stiprinamos struktūruotais e-mokymais ir tiksliniais mokymais, užtikrinant vienodą žinių lygį visoje organizacijoje. Tuo tarpu bendrųjų kompetencijų, bendradarbiavimo, klientų orientacijos ir vertybinės elgsenos ugdymui taikomi interaktyvūs mokymosi formatai – diskusijos, dirbtuvės, gyvi ir nuotoliniai mokymai.

Lyderystės ugdymas organizacijoje vykdomas nuosekliai ir sistemškai. Vadovų kompetencijos stiprinamos derinant grįžtamojo ryšio mechanizmus, refleksiją ir tikslines ugdymo iniciatyvas. Ypatingas dėmesys skiriamas vadovų gebėjimui dirbti su komandomis, valdyti pokyčius ir užtikrinti veiklos rezultatų pasiekimą, kartu stiprinant darbuotojų įsitraukimą. Tam naudojami vidurinio lygmens vadovų dienos ir vadovų klubų formatai.

Bendrosios kompetencijos ugdomos visoje organizacijoje, siekiant užtikrinti bendrą supratimą apie veiklos principus, organizacijos vertybes ir bendradarbiavimo standartus. Mokymosi iniciatyvos orientuotos į ilgalaikį poveikį organizacijos kultūrai ir darbuotojų gebėjimui veikti kintančioje aplinkoje.

Darbuotojų pritraukimas

2025 m. darbuotojų pritraukimas buvo orientuotas į reikalingų kompetencijų užtikrinimą organizacijoje, įskaitant prevencijos, atitikties, rizikų valdymo, pardavimines bei vadovaujančias pozicijas. Atrankų procese buvo pasitelkiami išoriniai atrankos partneriai ir taikomi įvairūs darbuotojų paieškos kanalai.

Siekiant didinti atrankų efektyvumą ir skaidrumą, 2025 m. organizacijoje buvo įdiegtas aiškus ir struktūruotas vidinės karjeros procesas, sudarantis galimybes darbuotojams kandidatuoti į atviras pozicijas organizacijos viduje. Vidinė karjera tapo integralia darbuotojų pritraukimo ir talentų valdymo dalimi, leidžiančia efektyviau išnaudoti esamus organizacijos resursus ir užtikrinti žinių tęstinumą.

Atrankų kokybei užtikrinti buvo taikomi standartizuoti atrankų procesai ir kandidatų vertinimo kriterijai, leidžiantys objektyviai vertinti kandidatų atitiktimą pareigybių reikalavimams tiek išorinėse, tiek vidinėse atrankose.

Papildomai buvo vykdoma nuolatinė darbo rinkos ir talentų pasiūlos stebėseną, siekiant laiku reaguoti į rinkos pokyčius ir užtikrinti konkurencingą darbuotojų pritraukimą.

Praktikos galimybės

2025 m. Bankas nuosekliai tęsė bendradarbiavimą su Lietuvos aukštojo mokslo įstaigomis, siekdamas prisidėti prie jaunųjų talentų ugdymo ir sudaryti galimybes studentams įgyti praktinės patirties finansų sektoriuje. Studentams buvo sudarytos sąlygos atlikti privalomąją arba savanorišką praktiką AB Artea banke bei Artea banko grupės įmonėse, susipažįstant su Banko veikla, procesais ir organizacine kultūra.

2025 m. 6 studentai įvairiuose Banko ir Grupės padalinuose atliko privalomąją arba savanorišką praktiką. Praktikos metu studentai įgijo praktinių žinių ir įgūdžių, gilino profesines kompetencijas, turėjo galimybę dirbti kartu su patyrusiais specialistais bei geriau suprasti finansų sektoriaus veiklos principus. Praktikos programa taip pat sudarė sąlygas užmegzti būsimai profesinei karjerai svarbius ryšius.

Bankas praktiką vertina kaip ilgalaikę investiciją į talentų ugdymą ir potencialių darbuotojų pritraukimą. Sėkmingai praktiką atlikusiems studentams sudaromos galimybės tęsti profesinį kelią Banke ir Artea banko grupės įmonėse.

Darbuotojų motyvavimas

Didžiąją dalį Banko darbuotojų už padalinio, asmeninių tikslų įgyvendinimą gali būti skiriami ketvirtiniai ir / ar metiniai priedai, išmokami pinigais. Skiriant ketvirtinius ir / ar metinius priedus už veiklos rezultatus, atsižvelgiama į darbuotojo asmeninių ir padalinio rezultatus, vertinami ne tik finansiniai, bet ir nefinansiniai kriterijai. Nustatyta tikslų vertinimo skalė ir priedų rėžiai, kuri apibrėžia skiriamą priedų (ketvirčio / metinio) dydį pagal pasiektus tikslų rezultatus. Taip pat darbuotojai gali būti skatinami vienkartinėmis premijomis už išskirtinius rezultatus, dalyvavimą reikšminguose Bankui projektuose ir pan.

Metinis kintamasis atlygis, skiriamas pinigais ir Banko akcijomis, gali būti skiriamas tik Nustatytiesiems darbuotojams. Nustatytieji darbuotojai – tai Banko ir dalies Grupės įmonių vadovai ir valdybos nariai, taip pat kiti Banko darbuotojai, kurių profesinė veikla turi reikšmingą poveikį Banko ir Grupės rizikos pobūdžiui ir dėl ko tokie darbuotojai pagal taikomus Lietuvos Respublikos ir Europos Sąjungos teisės aktus bei Banko vidaus dokumentus yra laikomi metinio kintamojo atlygio gavėjais. Plačiau apie Nustatytųjų darbuotojų atlygį šio pranešimo dalyje Atlygio politika.

Grupėje suteikiamos papildomos naudos nėra grindžiamos darbuotojo veiklos rezultatais, suteikiamos visiems vienodomis sąlygomis. 2025 m. Bankas, būdamas socialiai atsakingu darbdaviu, visiems darbuotojams ir

toliau suteikė sveikatos draudimą. Sveikatos draudimas – viena iš aktualiausių papildomų motyvacijos priemonių. Jis suteikia galimybę apdraustiems darbuotojams greičiau gauti su sveikata susijusias paslaugas, pavyzdžiui, gydytis pasirinktose sveikatos priežiūros įstaigose, lankytis pas gydytojus specialistus, atlikti įvairius tyrimus, pirkti vaistus, naudotis kitomis sveikatos stiprinimo paslaugomis. Kaip ir ankstesniais metais darbuotojams leidome pasirinkti tarp Sveikatos draudimo ir laisvo limito naujai Banke pradėtoje naudoti MELP papildomų naudų programėlėje. Naudodamas šį el. įrankį darbuotojas gali įsigyti įvairių paslaugų, kurios susijusios su profesiniu tobulėjimu, sveikatingumu, sveika gyvensena ir kokybišku laisvalaikio praleidimu. Visgi, didžioji Banko darbuotojų dalis ir toliau naudoja Sveikatos draudimą.

Banko darbuotojai turi galimybę papildomai kaupti pensijai pasirinkdami tarp dviejų produktų - kaupimo pensijų fonde arba investicinio gyvybės draudimo, kai dalį įmokos moka darbuotojas, dalį skiria darbdavys. Šiose programose dalyvauja apie 30 proc. darbuotojų.

Kitos papildomos naudos, suteikiamos Banko darbuotojams, kurios nėra grindžiamos darbuotojo veiklos rezultatais:

- darbas nuotoliu;
- lanksti darbo laiko pradžia;
- papildomos atostogos pagal pareigybę tam tikrų vadovaujančių pareigybių darbuotojams bei už nepertraukiamą darbo stažą;
- Papildomos laisvos dienos susirgus, netekus artimojo;
- naujoko rinkinys, dovanėlės darbuotojams ir jų vaikams didžiųjų švenčių proga;
- vienkartinės išmokos mirus darbuotojo šeimos nariui, atsitikus reikšmingai nelaimei, konstatavus kritinę ligą ir pan.;
- pirmų 2 darbuotojo nedarbingumo dienų apmokėjimas didesniu procentu;
- nemokamos vakcinos nuo gripo bei kitos Banko partnerių teikiamos nuolaidos;
- komandų formavimo renginiai;
- galimybė dalyvauti įvairių sporto šakų tarpbankiniuose ir kituose turnyruose.

ATLYGIO POLITIKA

Informacija parengta ir teikiama vadovaujantis Lietuvos banko valdybos Minimalių atlygio politikos reikalavimų aprašu, Europos Parlamento ir Tarybos reglamento (ES) Nr. 575/2013 450 straipsnio nuostatomis, Banko įstatais, stebėtojų tarybos ir valdybos sprendimais ir kitais teisės aktais, reglamentuojančiais reikalavimus Banko, kaip finansų įstaigos ir akcinės bendrovės, kurios akcijomis leista prekiauti reguliuojamoje rinkoje, Atlygio politikai.

Informacija, susijusi su sprendimų priėmimo procesu, taikomu nustatant atlygio politiką, taip pat pagrindinio organo, prižiūrinčio atlygį finansiniais metais, rengiamų susirinkimų skaičius

2025 m. Atlygio politika buvo peržiūrima ir atnaujinta atsižvelgiant į Banko Atlygio komiteto, Banko Stebėtojų tarybos, Banko Valdybos sprendimus, Banko vidaus audito rekomendacijas. Atlygio politikos projektas vidinės teisės aktų nustatyta tvarka teiktas svarstyti Banko Valdybai ir Atlygio komitetui. Atlygio politika, kartu su Banko Valdybos, Atlygio komiteto, Banko vyriausiojo atitikties pareigūno (CCO) atsiliepimais pateikta tvirtinti Banko Stebėtojų tarybai ir Banko Visuotiniam akcininkų susirinkimui. Atlygio politikos redakcija patvirtinta 2025 m. kovo 31 d. Banko visuotinio akcininkų susirinkimo, įsigalioja nuo jos patvirtinimo dienos ir taikoma paskiriant, tvirtinant, suteikiant ir išmokant atlygį Nustatytiesiems darbuotojams už 2025 m. ir / ar vėlesniais metais darbą / veiklą. 2024 m. kovo 29 d. patvirtinta Atlygio politikos redakcija taikoma paskiriant, tvirtinant, suteikiant ir išmokant atlygį Nustatytiesiems darbuotojams už 2023 m. ir / 2024m. darbą / veiklą. Ši redakcija taikoma patvirtinant ir suteikiant metinio kintamojo atlygio atidėtas dalis Nustatytiesiems darbuotojams už 2022 m. darbą / veiklą. 2022 m. kovo 30 d. Banko visuotinio akcininkų susirinkimo patvirtinta Atlygio politikos redakcija vadovautasi skiriant Nustatytiesiems darbuotojams atlygį už darbą / veiklą už 2022 m. 2020 m. kovo 31 d. Banko visuotinio akcininkų susirinkimo patvirtinta Atlygio politikos redakcija

vadovaujamosi skiriant, tvirtinant ir suteikiant Nustatytiesiems darbuotojams atlygį už darbą / veiklą iki 2022 m.

2025 m. kovo 31 d. Banko visuotinio akcininkų susirinkimo patvirtinta Atlygio politika skirta ir taikoma Bankui ir Grupės įmonėms. Grupės įmonės, kurioms yra taikomi specialūs atlygio reikalavimai pagal kitus teisės aktus, rengia ir tvirtina savo atlygio politiką, kuri taikoma kartu su šia Atlygio politika. Patvirtinta Atlygio politika viešai skelbiama Banko interneto svetainėje.

Atlygio politika atitinka pasirinktą Grupės veiklos ir rizikos strategiją, tikslus, įskaitant numatomus su aplinkosaugos, socialine ir valdymo (toliau – **ESG**) rizika susijusius tikslus, vertybes ir organizacijos kultūrą, rizikos kultūrą ir ilgalaikius tęstinės veiklos interesus, kuriais siekiama didinti ilgalaikę Banko akcijų vertę, vengti interesų konfliktų, skatinti patikimą ir veiksmingą rizikos valdymą, taip pat ir patikimą pinigų plovimo ir teroristų finansavimo rizikų valdymą bei apibrėžia procesus ir principus, kuriais vadovaujantis mokamas atlygis. Atlygio politika yra Banko rizikos valdymo sistemos sudedamoji dalis.

Banko Atlygio politika yra neutrali lyčių atžvilgiu, t. y. grindžiama vienodu atlygio nustatymu, bet kurios lyties darbuotojams už vienodą arba vienodos vertės darbą.

Už Atlygio politikos principų ir atlygio sistemos modelių nustatymą, Atlygio politikos palaikymą ir įgyvendinimo priežiūrą ir periodišką, ne rečiau kaip kartą per metus, persvarstymą Banke atsakinga Banko Stebėtojų taryba, o už Atlygio politikos įgyvendinimą – Banko Valdyba. Banko vidaus audito tarnyba reguliariai, ne rečiau kaip kartą per metus, patikrina, kaip įgyvendinama Atlygio politika.

Rengiant Atlygio politikos projektą buvo konsultuojamasi su išorės konsultantais.

Banke yra įsteigtas ir veikia Atlygio komitetas, kuris kompetentingai ir savarankiškai vertina kintamojo Atlygio politiką, praktiką ir užtikrina, kad atlygio sistema atsižvelgia į visas rizikos rūšis, kapitalą ir likvidumą bei yra suderinama su patikimu ir veiksmingu rizikos valdymu bei Banko arba Grupės įmonės verslo strategija, tikslais, ilgalaikiais tęstinės veiklos interesais, taip pat teikia nuomonę dėl Atlygio politikos neutralumo lyčių atžvilgiu. Atlygio komiteto sudėtis, sudarymas, funkcijos, teisės, atsakomybė yra numatytos banko Stebėtojų tarybos patvirtintuose Atlygio komiteto nuostatuose. Atlygio komiteto sudėty tvirtina Banko stebėtojų taryba, komiteto narių sąrašas ir funkcijos pateikiamos metinio pranešimo dalyje „Banke sudaryti komitetai, jų veiklos sritys“. 2024 metais vyko 8 (aštuoni) Atlygio komiteto posėdžiai.

Informacija apie atlygio ir veiklos rezultatų ryšį

Atlygio sistema tai visuma atlygio paketo elementų, kuriuos Grupė naudoja, siekdama pritraukti, motyvuoti, išlaikyti geriausius darbuotojus, kurie padėtų įgyvendinti Grupės ilgalaikius tikslus, verslo strategiją.

Banke ir Grupės įmonėse taikomas fiksuotas atlygis ir kintamasis atlygis.

Fiksuotas atlygis nustatomas, apskaičiuojamas ir mokamas vadovaujantis Atlygio politika ir Banko vidaus dokumentuose nustatytais sąlygomis ir tvarka. Fiksuotas atlygis sudaro pakankamai didelę viso atlygio dalį, siekiant užtikrinti, kad darbuotojai nebūtų priklausomi nuo kintamojo atlygio dalies ir Bankas, ir Grupės įmonės galėtų vykdyti lanksčią Atlygio politiką, įskaitant galimybę nemokėti kintamojo atlygio dalies. Nustatant pareiginį atlygį konkrečiam darbuotojui atsižvelgiama į kompetenciją, patirtį, kvalifikaciją, specifines žinias, išorinį ir vidinį teisingumą, rinkos tendencijas ir pan. Papildomos naudos taikomos neatsižvelgiant į darbuotojų individualius veiklos rezultatus, nesuteikiant paskatos prisiimti riziką, todėl nėra laikomos apmokėjimu už atliekamą darbą ar funkcijas. Papildomos naudos yra grindžiamos iš anksto apibrėžtais kriterijais, atspindi darbuotojų profesinę patirtį ir yra neatšaukiamos nustatytam naudos galiojimo terminui ir / ar kol darbuotojas užima konkrečias pareigas, kurioms buvo paskirta tam tikra papildoma nauda, vadovaujantis Banko vidaus dokumentais ir juose nustatytais papildomomis naudomis, limitais ir / ar normomis.

Kintamasis atlygis mokamas, siekiant susieti darbuotojų individualius veiklos tikslus su ilgalaikiais Grupės interesais, kad užtikrintų tvarią verslo plėtrą, skatintų darbuotojus veikti garbingai, sąžiningai, skaidriai ir profesionaliai, atsižvelgiant į klientų teises ir interesus.

Kintamojo atlygio dydis yra pagrįstas Banko, Grupės, atskirų Grupės įmonių, padalinių, tam tikrų veiklos sričių grupių ir darbuotojui iš anksto nustatytų tikslų ir pasiektų rezultatų vertinimu. Darbuotojui skiriamas kintamasis atlygis gali priklausyti nuo darbuotojo užimamos pareigybės, sprendimų priėmimo svarbos, kurie gali turėti reikšmingą įtaką Grupės prisiimamai rizikai. Vertinant individualius darbuotojo tikslus, pasiekimus, vertinamas ne tik pasiektas asmeninis finansinis rezultatas, bet ir nefinansinis / nekiekybinis indėlis (pvz. Etikos kodekso laikymasis, Banko vertybių laikymasis, santykiai su klientais / kolegomis, standartų laikymasis, vidaus dokumentuose nustatytų reikalavimų vykdymas, iniciatyvumas, lyderystė, dalyvavimas projektinėje veikloje, veiklos tobulinimas). Kintamojo atlygio apskaičiavimo metodai rengiami taip, kad atitiktų Grupės verslo strategiją, tikslus, vertybes, ilgalaikius tęstinės veiklos interesus bei skatintų patikimą ir veiksmingą rizikos valdymą, padėtų išvengti interesų konfliktų, užtikrintų Etikos kodekso laikymąsi, o darbuotojai nebūtų skatinami prisiimti per didelę Grupei nepriimtina riziką, taip pat užtikrintų investuotojų ir klientų apsaugos principus Grupei teikiant paslaugas bei nepažeistų klientų interesus.

Kintamojo atlygio fondas sudaromas tik įvertinus Banko veiklos rezultatus, atsižvelgus į esamą ir būsimą riziką, naudojamo kapitalo ir likvidumo palaikymo poreikį. Kintamojo atlygio fondas ir jo dydis neturi riboti Grupės gebėjimo stiprinti kapitalo bazę. Banko rizikos valdymo ir atitikties kontrolės funkcijas vykdančios asmenys, jiems kilus abejonių dėl poveikio darbuotojų elgsenai ir vykdomos veiklos rizikingumui, pagal savo kompetenciją prisideda sudarant kintamojo atlygio fondus, nustatant veiklos rezultatų kriterijus ir skiriant kintamąjį atlygį.

Atlygio politika siekiama skatinti atsakingą verslą, sąžiningą elgesį su klientais ir vengti interesų konfliktų santykiuose su klientais, kad piniginių ir / ar nepiniginio atlygio formos netaptų paskatomis darbuotojams tenkinti savo, Banko ar bet kurios kitos Grupės įmonės interesus, pažeidžiant klientų interesus.

Svarbiausi atlygio sistemos struktūros požymiai, įskaitant informaciją apie kriterijus, naudojamus veiklos rezultatams vertinti, ir rizikos koregavimą, atidėjimo politiką bei skyrimo kriterijus. Fiksuotojo ir kintamojo atlygio santykis.

Banke ir Grupės įmonėse, atsižvelgiant į jų dydį, atliekamų operacijų pobūdį, mastą bei veiklos sudėtingumą ir prisiimamą riziką, taikomas fiksuotas atlygis ir kintamasis atlygis (atlygio sudedamosios dalys):

- Fiksuotąjį atlygį darbuotojams sudaro
 - (i) pareiginis atlygis ir kitos su tuo susijusios išmokos (pvz., atostoginiai, kompensacija už nepanaudotas atostogas, ligos išmokos, viršvalandžiai ir pan.),
 - (ii) papildomos naudos;
- Fiksuotąjį atlygį Banko stebėtojų tarybos nariams, kurie nėra darbuotojai, sudaro
 - (i) pareiginis atlygis ir
 - (ii) priemoka prie pareiginio atlygio;
- Kintamuoju darbuotojų atlygiu laikomi
 - (i) metinis kintamasis atlygis,
 - (ii) priedai,
 - (iii) vienkartinės premijos,
 - (iv) kitos išmokos, kurios pagal teisės aktus laikomos kintamuoju atlygiu (pvz., nekonkuravimo išmoka, išėtinė išmoka ar atitinkama jos dalis ir pan.).

Kintamasis atlygis Banko stebėtojų tarybos nariams nėra skiriamas.

Išsami informacija apie atlygio sudedamąsias dalis Banke ir Grupės įmonėse pateikiama Atlygio politikoje, kuri viešai skelbiama Banko interneto svetainėje.

Kintamasis atlygis gali būti skiriamas visiems darbuotojams, išlaikant fiksuoto ir kintamojo atlygio dalių santykio tinkamą subalansavimą ir galimybę vykdyti lanksčią politiką, susijusią su kintamosiomis atlygio dalimis, t. y. skiriamas kintamasis atlygis per 1 (vienerius) kalendorinius metus negali viršyti 100 proc. gautų fiksuoto atlygio elementų sumos tų pačių 1 (vienerių) kalendorinių metų, už kuriuos buvo skiriamas kintamasis atlygis, siekiant skatinti patikimą ir veiksmingą rizikos valdymą, išskyrus atvejus, kai Banko visuotinis akcininkų susirinkimas (taikoma tik Banko Nustatytiesiems darbuotojams) / Banko valdyba kaip vienintelis Grupės įmonių akcininkas (taikoma Grupės įmonių vadovams ir valdybos nariams, kurie yra priskiriami Nustatytiesiems darbuotojams), laikantis teisės aktų reikalavimų, padidina maksimalųjį kintamojo ir fiksuoto atlygio santykį iki 200 proc.

Garantuotas kintamasis atlygis Grupėje nėra mokamas.

Faktinis kintamojo atlygio ir fiksuoto atlygio santykis Grupėje apskaičiuojamas sudėjus visas kintamąsias atlygio dalis, paskirtas už tam tikrą laikotarpį ir jų sumą padalinus iš per tą patį laikotarpį skirtų fiksuotų atlygio elementų sumos.

Vadovaujantis Banko Atlygio politika Banko Stebėtojų tarybos nariams mokamas fiksuotas atlygis, kurį sudaro pareiginis atlygis ir priemoka prie pareiginio atlygio. Pareiginis atlygis ir priemoka prie pareiginio atlygio Banko Stebėtojų tarybos nariams nustatomi nepriklausomai nuo nario lyties, amžiaus, pilietybės, patirties ir mokami proporcingai už praėjusį mėnesį, ketvirtį arba kitu periodiškumu, kaip nustatoma Banko Stebėtojų tarybos nario veiklos sutartyje.

Pareiginio atlygio ir priemokų dydžiai prie pareiginio atlygio Banko Stebėtojų tarybos nariams nustatyti visai Banko Stebėtojų tarybos nario kadencijai nuo 2024 m. kovo 29 d. Atlygio politikos patvirtinimo Banko visuotinio akcininkų susirinkime. Už Banko Stebėtojų tarybos nario funkcijų atlikimą Banko Stebėtojų tarybos nariui mokamas metinis pareiginis atlygis pinigais, kurio dydis – 50 000 EUR (neatskaičius taikomų mokesčių). Atlygio politikoje numatyta, kad metinė priemoka prie pareiginio atlygio Banko Stebėtojų tarybos nariui už Banko Stebėtojų tarybos pirmininko pareigas yra – 200 000 EUR (neatskaičius taikomų mokesčių), už vieno komiteto pirmininko pareigas – 18 000 EUR (neatskaičius taikomų mokesčių), už vieno komiteto nario pareigas – 10 000 EUR (neatskaičius taikomų mokesčių). Banko Stebėtojų tarybos narys, gaunantis priemoką už komiteto pirmininko pareigas, negauna priemokos už to pačio komiteto nario pareigas.

Vadovaujantis Banko Atlygio politika metinis kintamasis atlygis gali būti skiriamas tik Nustatytiesiems darbuotojams, išskyrus Banko Stebėtojų tarybos narius.

Nustatytieji darbuotojai – tai Banko Stebėtojų tarybos nariai, Banko ir dalies Grupės įmonėi vadovai ir valdybos nariai, taip pat kiti Banko darbuotojai, kurių profesinė veikla turi reikšmingą poveikį Banko ir Grupės rizikos pobūdžiui ir dėl ko tokie darbuotojai pagal taikomus Lietuvos Respublikos ir Europos Sąjungos teisės aktus bei Banko vidaus dokumentus yra laikomi metinio kintamojo atlygio gavėjais.

Grupės įmonės, atsižvelgiant į joms taikomus specialiuosius reguliacinius reikalavimus, nustato konkrečios Grupės įmonės nustatytuosius darbuotojus – tokie nustatyti darbuotojai nėra laikomi Nustatytais darbuotojais. Grupės įmonės, kurioms yra taikomi specialūs atlygio reikalavimai pagal kitus teisės aktus, nustato Grupės įmonių nustatytiems darbuotojams taikomus kintamojo atlygio mokėjimo principus ir jiems kintamasis atlygis skiriamas ir mokamas vadovaujantis Grupės įmonės vidaus dokumentuose nustatyta tvarka.

Nustatyti darbuotojai nustatomi vadovaujantis Lietuvos banko valdybos nutarime „Dėl minimalių atlygio politikos reikalavimų aprašo patvirtinimo“ išdėstytais kriterijais ir Komisijos deleguotame reglamente (ES) Nr. 2021/923 nurodytais kokybiniais ir kiekybiniais kriterijais.

Nustatytųjų darbuotojų nustatyme dalyvauja nepriklausomo rizikos valdymo, nepriklausomos atitikties kontrolės, teisės, personalo ir pagal poreikį kitų padalinių atstovai, taip pat pagal savo atsakomybę, susijusią su sprendimų dėl atlygio rengimu, Atlygio komitetas bei pagal priskirtą kompetenciją kiti Tarybos komitetai (rizikos, skyrimo ir (ar) audito). Nustatytųjų darbuotojų sąrašas peržiūrimas kasmet arba esant poreikiui dažniau, pvz. įvykus reikšmingiems Banko / Grupės struktūros pokyčiams, vadovaujantis teisės aktuose nurodytais kriterijais, ir įvertinant kitus galimus papildomus kriterijus (jeigu juos taikyti tikslinga), atspindinčius įvairios Grupės vykdomos veiklos rizikos lygį ir darbuotojų poveikį rizikos pobūdžiui.

Nustatytųjų darbuotojų sąrašą atsižvelgiant į nustatymo išvadą tvirtina Banko Valdyba. Banko Stebėtojų taryba yra supažindinama su Nustatytųjų darbuotojų nustatymo išvada ir Nustatytųjų darbuotojų sąrašu. Banko Stebėtojų taryba tvirtina visas Nustatytųjų darbuotojų nustatymo išimtis ir nagrinėja bei stebi jų poveikį bei esant poreikiui tvirtina Nustatytųjų darbuotojų nustatyme taikytas išimtis. 2025 m. Nustatytiems darbuotojams buvo skirtas metinis kintamasis atlygis už 2024 metų veiklą. Metinio kintamo atlygio paskyrimas ir išmokėjimas Nustatytiems darbuotojams už 2024 metų veiklą buvo koreguojamas atsižvelgiant į pateiktą ex-ante koregavimą pagal riziką išvadą. Pritaikius ex-ante korekcijas, mažinant tikslų įgyvendinimo lygį, Banko Nustatytiems darbuotojams metinio kintamojo atlygio paskirstymui už 2024 m. veiklos rezultatus skiriamas fondas buvo sumažintas.

Apskaičiuojant metinį kintamąjį atlygį Banko valdybos nariams, administracijos vadovui, administracijos vadovo pavaduotojams, tarnybų vadovams, reikšmingų Banko verslo padalinių vadovams, išskyrus, kai šiame punkte nurodyti asmenys kartu eina ir vidaus kontrolės funkcijas vykdančių vadovų pareigas (t. y. CRO, CCO, Vidaus audito tarnybos vadovas) – Banko / Grupės veiklos rezultatai turi didesnį svorį nei padalinio / tam tikrų veiklos sričių / asmeniniai veiklos rezultatai. Kitiems Nustatytiems darbuotojams, įskaitant vidaus kontrolės funkcijų vadovams apskaičiuojant metinį kintamąjį atlygį – Banko / Grupės veiklos rezultatai turi mažesnį svorį nei padalinio / tam tikrų veiklos sričių / asmeniniai veiklos rezultatai ar Grupės įmonės veiklos rezultatai.

Kintamasis atlygis darbuotojams, vykdančioms rizikos valdymo, atitikties, vidaus audito funkcijas, skiriamas už atliktus darbus ir rezultatus, susijusius su jiems priskirtų funkcijų vykdymu, ir nepriklauso nuo veiklos jų kontroliuojamuose verslo padaliniuose rezultatų, tačiau gali būti siejamas su bendrais Banko / Grupės / Grupės įmonės ar kitais, su jų kontroliuojamais verslo padaliniais nesusijusiais, tam tikrų veiklos sričių grupių veiklos rezultatais. Šių vidaus kontrolės funkcijas vykdančių asmenų atlygis turėtų būti daugiausia fiksuotas, kad atspindėtų jų atsakomybės pobūdį. Vidaus kontrolės funkcijas vykdančioms Nustatytiems darbuotojams taikomas kintamojo ir fiksuoto atlygio santykis turėtų būti mažesnis palyginti su jų kontroliuojamų verslo padalinių Nustatytiems darbuotojams taikomu kintamojo ir fiksuoto atlygio santykiu.

Metinio kintamojo atlygio dydis Nustatytiems darbuotojams nustatomas atsižvelgiant į finansinius ir nefinansinius rezultatus, t. y. Banko / Grupės tikslų įvertinimo rezultatus, Nustatytojo darbuotojo Grupės įmonės / padalinio / tam tikrų veiklos sričių grupių / asmeninių tikslų įvertinimo rezultatus ir šioms tikslams priskirtus svorius, atitinkamo Banko organo patvirtintus metinio kintamojo atlygio koeficientus ir galimas taikyti apskaičiuoto koeficiento korekcijas, kurioms įtakos gali turėti ir darbuotojo nefinansinis / nekiekybinis indėlis. Metinis kintamasis atlygis yra susietas su padalinio / darbuotojo prisiimama rizika bei Grupės / Grupės įmonės ir padalinio / tam tikrų veiklos sričių grupių / darbuotojo veiklos rezultatais. Užimamos pareigos ir atsakomybė, įtaka veiklos rezultatams, esama ir būsima rizikos daro įtaką metinio kintamojo atlygio apskaičiavimo kriterijams, tikslų proporcijoms. Santykinė kiekvieno lygmens (pareigybių grupės) veiklos rezultatų kriterijų svarba nustatoma atitinkamam Banko organui nustatant tikslų proporcijas / svorius.

Vadovaujantis Atlygio politikos redakcija, patvirtinta 2024 m. kovo 29 d. Banko visuotinio akcininkų susirinkimo, Nustatytiems darbuotojams metinis kintamasis atlygis už 2024 m. veiklą buvo paskirtas už Nustatytųjų darbuotojų veiklą vienu iš žemiau nurodytų būdų:

- skiriant visą metinį kintamąjį atlygį 100% Banko akcijomis, taikant 5 arba 4 metų atidėjimo periodą;
- skiriant 50% metinio kintamojo atlygio dalį pinigais ir ją iš karto išmokant ir skiriant 50% metinio kintamojo atlygio dalį Banko akcijomis ir šiai daliai taikant 4 metų atidėjimo periodą;
- skiriant visą metinį kintamąjį atlygį 100% pinigais ir iš karto jį išmokant – šis būdas gali būti taikomas tuo atveju, kai metinis kintamasis atlygis paskirtas už tam tikrus veiklos metus neviršija 50 000 Eur (bruto) ir nesudaro daugiau nei 1/3 (trečdalis) to Nustatytojo darbuotoju, kuriam skiriamas metinis kintamas atlygis, viso metinio atlygio ir, kai tokia galimybė numatyta teisės aktuose.

Metinio kintamojo atlygio atidėjimo periodas nustatomas atsižvelgiant į galimą riziką, susijusią su Nustatytojo darbuotojo metinio vertinimo rezultatais:

- Banko valdybos nariams, administracijos vadovui ir vyresniajai vadovybei taikomas – 5 (penkerių) metų atidėjimo periodas nuo metinio kintamojo atlygio paskyrimo dienos iki atidėtos dalies suteikimo dienos;
- kitiems Nustatytiems darbuotojams, įskaitant ir vykdančius vidaus kontrolės funkcijas Nustatytuosius darbuotojus (išskyrus einančius Banko valdybos narių pareigas) – 4 (ketverių) metų atidėjimo periodas nuo metinio kintamojo atlygio paskyrimo dienos iki atidėtos dalies suteikimo dienos, jei nėra taikomas metinio kintamojo atlygio paskyrimo būdas, kai visas metinis kintamasis atlygis 100% paskiriamas ir išmokamas pinigais, jei už tam tikrus veiklos metus paskirta suma neviršija 50 000 Eur (bruto) ir nesudaro daugiau nei 1/3 (trečdalis) to Nustatytojo darbuotojo, kuriam skiriamas metinis kintamas atlygis, viso metinio atlygio ir, kai tokia galimybė numatyta teisės aktuose.

Paskirtas atidėtas metinis kintamasis atlygis ar jo dalys yra patvirtinamos. Pirmos atidėtos dalies patvirtinimas atliekamas praėjus metams po metinio kintamojo atlygio paskyrimo, patvirtinant konkrečią paskirtą atidėtą metinio kintamojo atlygio dalį, kitos atidėtos metinio kintamojo atlygio dalys proporcingai patvirtinamos kasmet, atsižvelgiant į atidėjimo periodo trukmę. Patvirtinimo metu paskirta atidėta dalis gali būti koreguojama ją mažinant (su teise mažinti iki nulio) pritaikius ex - post korekcijas, jeigu jos yra taikytinos, ir nepažeidžiant teisės aktų reikalavimų.

Nustatytiems darbuotojams metinis kintamasis atlygis yra skiriamas tik atlikus metinį veiklos vertinimą ir vadovaujantis paskutiniųjų metų veiklos vertinimo rezultatais, t. y. patvirtinant atidėtą dalį turi būti vadovujamasi bent 3 paskutiniųjų metų Nustatytojo darbuotojo veiklos vertinimo rezultatais. Kai darbo santykių ar sutarties su Nustatytoju darbuotoju trukmė trumpesnė nei 3 metai, vadovujamasi turimais darbuotojo veiklos vertinimo rezultatais.

Vadovaujantis Atlygio politika, Grupėje pensijų politika nėra taikoma ir susitarimai dėl išankstinio išėjimo į pensiją nesudaromi. Grupėje įprastai nėra sudaromi išankstiniai susitarimai dėl išeitinių išmokų dydžių ir dėl nekonkuravimo kompensacijos.

Darbo sutarties pasibaigimo atveju su Nustatytoju darbuotoju turi būti sudaromas susitarimas dėl metinio kintamojo atlygio išmokėjimo ir / arba neišmokėtų dalių išmokėjimo tvarkos. Nustatytajam darbuotojui jo atleidimo iš darbo dieni dar neišmokėtos / nepaskirtos kintamojo atlygio dalys skiriamos / išmokamos atsižvelgiant į darbuotojo veiklos rezultatus, pasiektus per Banko arba Grupės įmonės nustatytą laikotarpį, darbo trukmę tais metais ir taip, kad darbuotojui nebūtų atlyginama, jeigu jo veikla lėmė Banko arba Grupės įmonės nuostolį, išskyrus teisės aktuose nustatytas privalomas išmokas. Metinio kintamojo atlygio skyrimas / tvirtinimas vykdomas įprastine tvarka ir tuo pačiu metu, kai metinis kintamasis atlygis yra skiriamas / tvirtinamas kitiems dirbantiems Nustatytiems darbuotojams, neatsižvelgiant į darbuotojo darbo santykių pabaigos datą. Analogiškų taisyklių laikomasi ir tuo atveju, jeigu su atleidžiamu Nustatytoju darbuotoju šiame punkte numatyto susitarimo nepavyksta pasiekti.

Išmokų ir kompensacijų, susijusių su darbo santykių / kadencijos pasibaigimu (toliau – **Išeitinė išmoka**), dydžiai bei įspėjimo terminai, nustatomi atsižvelgiant į teisės aktuose įtvirtintus privalomai mokėtinus tokių išmokų dydžius ir / ar įspėjimo terminus bei Atlygio politikoje nustatytą tvarką. Išeitinė išmoka, jeigu ji viršytų įstatymais nustatytus išeitinių išmokų

dydžius, gali būti mokama Nustatytiesiems darbuotojams tik gavus Tarybos pritarimą, nebent Taryba tokių sprendimų priėmimo teisę deleguotų Valdybai. Išeitinė išmoka Nustatytajam darbuotojui neturi viršyti kintamojo ir fiksuoto atlygio santykio, nurodyto Atlygio politikos **Error! Reference source not found.** punkte. Išeitinės išmokos siejamos su veiklos rezultatais, pasiektais per visą veiklos laikotarpį, ir nustatomos taip, kad jomis nebūtų atlyginama už įsipareigojimų nevykdymą arba nusižengimus ir / ar nepasiektus rezultatus. Išeitinei išmokai Banko valdybos nariams, užimantiems kitas pareigas Banke, Banko administracijos vadovui ir jo pavaduotojams, Vidaus audito tarnybos vadovui ir kitiems pagrindines funkcijas atliekantiems asmenims turi būti gautas išankstinis Tarybos sprendimas / pritarimas. Išeitinės išmokos laikomos kintamuoju atlygiu. Išeitinės išmokos skiriamos atsižvelgiant į Nustatytajam darbuotojui taikytą metinio kintamojo atlygio skyrimo būdą bei taikant tuos pačius patvirtinimo, suteikimo ir sulaikymo principus, kokie pagal Atlygio politiką ir kitus Banko vidaus dokumentus taikomi metinio kintamojo atlygio atidėtai daliai. Išeitinių išmokų dydžiai ir jų skyrimo tvarka nustatoma Banko vidaus dokumentais.

Banko Stebėtojų tarybos nariui atsistatydinus ar jį atšaukus iš užimamų pareigų, arba kitais atvejais Banko Stebėtojų tarybos nario kadencijai pasibaigus anksčiau nei nustatytas kadencijos laikotarpis, išmokos ar kompensacijos dėl Banko Stebėtojų tarybos nario veiklos sutarties pasibaigimo nėra mokamos. Tokiais atvejais Banko Stebėtojų tarybos nariui išmokama atlygio dalis, proporcinga laikui, kurį jis vykdė Banko Stebėtojų tarybos nario ar pirmininko ir / ar Banko komitetų nario ir / ar pirmininko pareigas, už kurį atlygis dar nebuvo sumokėtas.

Informacija apie veiklos rezultatų vertinimo kriterijus, kuriais grindžiama teisė į akcijas, pasirinkimo sandorius ar kintamąsias atlygio dalis. Pagrindiniai kintamųjų atlygio dalių sistemos ir kitų nepiniginių naudų kriterijai ir priežastys.

Metinis kintamasis atlygis, įskaitant ir atidėtą dalį, gali būti paskiriamas, patvirtinamas, suteikiamas ir išmokamas tik esant tvariai Banko / Grupės finansinei padėčiai, pritaikius ex-ante korekcijas ir / ar ex-post korekcijas, jeigu jos yra taikytinos, ir nepažeidžiant teisės aktų reikalavimų. Vertinant esamas ir galimas būsimas rizikas, įskaitant ESG riziką, atsižvelgiant arba tiesiogiai susijusias su metinio kintamojo atlygio išmokėjimu, remiamasi Banko kiekybinių ir kokybinių kriterijų vertinimu. Kiekybiniai kriterijai – tai Banko nustatyti kapitalo bei likvidumo rodikliai, kokybiniai kriterijai – Banko nustatyti veiklos tęstinumo rizikos valdymo rodikliai. Metinis kintamasis atlygis turi būti mažinamas arba nemokamas Banko valdymo / priežiūros organų / Atlygio komiteto siūlymu, jei Banko / Grupės veiklos rezultatai neatitinka strategijoje numatytų rodiklių arba veikla yra nuostolinga, Nustatytasis darbuotojas veikė nesąžiningai arba jo veikla lėmė Banko ar Grupės įmonės nuostolį. Metinis kintamas atlygis gali būti neskiiriamas Nustatytajam darbuotojui neišdirbus pilnų kalendorinių metų.

Vadovaujantis Atlygio politika metinio kintamojo atlygio atidėtos dalys Nustatytojo darbuotojo nuosavybėn suteikiamos pagal Nustatytojo darbuotojo pareigybei taikomą metinio kintamojo atlygio atidėjimo periodą:

- kai taikomas 5 metų atidėjimo periodas – 3/5 atidėtos dalies yra suteikiama praėjus 3 metams po metinio kintamojo atlygio paskyrimo, 1/5 atidėtos dalies suteikiama praėjus 4 metams po metinio kintamojo atlygio paskyrimo, likusi 1/5 atidėtos dalies suteikiama praėjus 5 metams po metinio kintamojo atlygio paskyrimo;
- kai taikomas 4 metų atidėjimo periodas – 3/4 atidėtos dalies yra suteikiama praėjus 3 metams po metinio kintamojo atlygio paskyrimo, likusi 1/4 atidėtos dalies suteikiama praėjus 4 metams po metinio kintamojo atlygio paskyrimo.

Atidėta dalis Nustatytajam darbuotojui gali būti suteikiama pagal Banko su Nustatytuoju darbuotoju sudarytą pasirinkimo sandorį (opciono sutartį),

kuriuo Bankas suteikia Nustatytajam darbuotojui teisę nemokamai įsigyti Banko akcijų pasibaigus atidėjimo periodui, arba kitu Banko valdybos nustatytu būdu. Metiniam kintamam atlygiui ar jo daliai, kuris suteikiamas Banko akcijomis yra taikomas vienerių metų perleidimo teisės apribojimo periodas (sulaikymo periodas), skaičiuojamas nuo akcijų suteikimo, kurio metu Nustatytasis darbuotojas negali perleisti, įkeisti, kitaip ap sunkinti ar kitaip disponuoti suteiktomis akcijomis.

Banko akcijos, kaip Nustatytiesiems darbuotojams mokėtino metinio kintamojo atlygio dalis, suteikiamos vadovaujantis Banko visuotinio acininkų susirinkimo patvirtintomis Akcijų suteikimo taisyklėmis, siekiant užtikrinti Grupės interesą didinti darbuotojų įsitraukimą, skatinti ilgalaikį darbą Grupėje bei siekti ilgalaikių strateginių jos tikslų. Darbuotojams draudžiama apsidrausti asmeniškai pagal draudimo strategijas arba draudimu nuo kintamojo atlygio sumažėjimo norint sumažinti rizikos įtaką, nustatytą taikant jų kintamojo atlygio apskaičiavimo principus.

2025 m. Atlygio politikoje buvo patvirtinta ilgalaikio skatinimo programa, kuri taikoma Nustatytiesiems darbuotojams, kurių profesinė veikla turi reikšmingiausią poveikį Banko rizikos pobūdžiui, ir pagal kurią kintamasis atlygis gali būti skiriamas pagal ilgalaikio skatinimo programas. Sprendimą dėl programos taikymo konkretiems Nustatytiesiems darbuotojams ir programos sąlygų nustatymo priima Banko taryba, vadovaudamasi Atlygio politikoje nustatytais reikalavimais.

Ilgalaikio skatinimo programos taikomos ne trumpesniam kaip 3 metų laikotarpiui. Pagal jas metinis atlygis skiriamas 100 % Banko akcijomis, taikant 5 metų atidėjimo ir 1 metų sulaikymo periodą, atsižvelgiant į galimą riziką, susijusią su Nustatytojo darbuotojo vertinimo rezultatais. Kintamasis atlygis gali viršyti 100 % gauto fiksuoto atlygio sumos, bet negali viršyti 200 %. Vidaus kontrolės funkcijas vykdančioms darbuotojams taikomas mažesnis kintamojo ir fiksuoto atlygio santykis nei jų kontroliuojamų padalinių darbuotojams.

Padidinto kintamojo ir fiksuoto atlygio santykio taikymas turi būti pagrįstas vertinimu, kad jis nedaro neigiamos įtakos Banko kapitalo bazės tvirtumui ir nepažeidžia teisės aktų reikalavimų, įskaitant Direktyvą 2013/36/ES ir Reglamentą (ES) Nr. 575/2013. Be to, tokio santykio taikymas gali būti vykdomas tik jei nėra acininkų susirinkimo sprendimo, atšaukiančio šią galimybę, o Taryba įvertina vyriausiojo rizikų pareigūno atlikto vertinimo išvadas.

Pagal ilgalaikio skatinimo programas kintamasis atlygis priklauso nuo Nustatytojo darbuotojo bent vienerių metų veiklos rezultatų ir būsimų 3 metų ar ilgesnio laikotarpio rezultatų. Taryba nustato konkrečias sąlygas, kurių įvykdymas suteikia teisę į kintamąjį atlygį, o nepavykus įvykdyti būsimų rezultatų, atlygis proporcingai mažinamas iki nulio. Teisė gauti kintamąjį atlyginimą išlieka tik jei darbuotojas programos pabaigoje tebėra Banko darbuotojas ir eina pareigas, turinčias itin reikšmingą poveikį Banko rizikai.

Programoje gali būti nustatomi tarpiniai metiniai rezultatai, suteikiantys dalį kintamojo atlygio, jeigu galutiniai rezultatai nepasiekiami arba darbuotojas pasitraukia be kaltės (angl. good leaver). Good leaver atvejai apima pensiją, sunkias ligas, mirtį, profesinių funkcijų pokyčius arba pasitraukimą abipusiu susitarimu be kaltės. Pasitraukimas dėl kaltės (angl. bad leaver) apima sukčiavimą, sutarties ar teisės aktų pažeidimus, profesinės pareigos neatitikimą ar kitus veiksmus, leidžiančius Bankui atleisti darbuotoją be išeitinės išmokos, išskyrus Tarybos sprendimu patvirtintus atvejus.

Pagal ilgalaikio skatinimo programas Nustatytiesiems darbuotojams skiriamam kintamajam atlygiui taikomi šioje Atlygio politikoje ir kituose Banko vidaus dokumentuose nustatyti metinio kintamojo atlygio skyrimui ir išmokėjimui numatyti reikalavimai, užtikrinantys skaidrumą, rizikos valdymą ir teisės aktų laikymąsi.

BENDRA KIEKYBINĖ INFORMACIJA APIE ATLYGI

Banko ir Grupės darbuotojų vidutinis mėnesinis darbo užmokestis, neatskaičius mokesčių

Bankas	Vadovaujantys darbuotojai		Kiti darbuotojai		Grupė	Vadovaujantys darbuotojai		Kiti darbuotojai	
	Vidutinis darbuotojų skaičius	Vidutinis mėn. darbo užmokestis, Eur	Vidutinis darbuotojų skaičius	Vidutinis mėn. darbo užmokestis, Eur		Vidutinis darbuotojų skaičius	Vidutinis mėn. darbo užmokestis, Eur	Vidutinis darbuotojų skaičius	Vidutinis mėn. darbo užmokestis, Eur
2025	82	10 923	999	3 299	114	10 074	1 092	3 291	
2024	81	9 933	914	2 788	114	9 063	1 009	2 562	

Informacija apie Banko ir Grupės Nustatytųjų darbuotojų atlygį 2025 metais, neatskaičius mokesčių

2025 m. gruodžio 31 d. Grupėje buvo 33 Nustatytieji darbuotojai, iš jų: 29 - Banke, 4 - UAB Artea lizingas, einantys Nustatytųjų pareigybų pareigas, kurių profesinė veikla turi reikšmingą poveikį Grupės rizikos pobūdžiui ir kurios nustatytos Banko valdybos pagal taikomus Lietuvos Respublikos ir Europos Sąjungos teisės aktus bei Banko vidaus dokumentus.

2024 metais atliktas Nustatytųjų pareigybų vertinimas ir atnaujintas Grupės Nustatytųjų pareigybų sąrašas pagal Direktyvos 2013/36/ES ir Komisijos deleguotajame reglamente (ES) Nr. 2021/923 nurodytus kokybinius ir kiekybinius kriterijus pagal nustatytas verslo linijos Grupės kontekste išliko nepakitęs.

Žemiau lentelėse pateikiama bendra Banko ir Grupės kiekybinė informacija:

- Nustatytųjų darbuotojų duomenys pagal pareigas identifiкуotas 2025 m. gruodžio 31 d. Informacija apie atlygį už 2025 metus pateikiama įtraukiant ir darbuotojus, 2025 metais ėjusius Nustatytųjų darbuotojų pareigas. Nustatytųjų darbuotojų, kurie 2025 m. tapo Valdymo funkciją vykdančio valdymo organo nariais, informacija už atitinkamą laikotarpį pagal užimamas pareigas atskirai pateikiama atitinkamose tiek Verslo srityse, tiek ir Valdymo funkcijų vykdančio valdymo organo narių skiltyse;
- Fiksuotas atlygis – skaičiuojant įtraukta, kas išmokėta konkrečiais metais: pagrindinis darbo užmokestis; atostogos; nedarbingumai; pajamos natūra; papildomos naudos (pvz. pensijų draudimas ir kaupimas, sveikatos draudimo įmokos, piniginės dovanos / išmokos, prizai, mirties pašalpos ir pan.);
- Kintamasis atlygis – skaičiuojant įtraukta, kas išmokėta konkrečiais metais: priedai ir premijos; paskirto metinio kintamojo atlygio dalis išmokėta pinigais (paskirta atidėta dalis akcijomis neįtraukiama); išmokėtos atidėtos metinio kintamojo atlygio dalys akcijomis;
- Atidėtas kintamasis atlygis už ankstesnius laikotarpius - metinio kintamojo atlygio Nustatytųjų darbuotojų pareigas einančių ir ėjusių gavėjų duomenys, kuriems metinis kintamasis atlygis buvo paskirtas už atitinkamus ankstesnius laikotarpius;
- Banko priežiūros funkciją atliekančio valdymo organo narių fiksuotas atlygis (kintamas atlygis Banko priežiūros funkciją atliekančio valdymo organo nariams nėra skiriamas), Banko ir Grupės valdymo

funkciją vykdančio valdymo organo narių fiksuotas bei kintamasis atlygis;

- Valdymo funkciją vykdančio valdymo organo nariai turi būti suprantami kaip Banko valdybos nariai ir administracijos vadovas, UAB Artea lizingas valdybos nariai ir generalinis direktorius, Valdymo funkciją vykdančio valdymo organo narių informacija yra pateikta atskirai ir pakartotinai nėra įtraukiama į Verslo srityse duomenis, išskyrus tuos atvejus, jeigu Nustatytasis darbuotojas einamaisiais metais tapo Banko valdybos nariu;
- Banko ir Grupės Nustatytųjų darbuotojų fiksuotas ir kintamasis atlygis, suskirstytas pagal Verslo sritis;
- Investicinės bankininkystės funkcijas vykdydantys Nustatytieji darbuotojai atsakingi už investicinių paslaugų verslo funkcijas, kurios apima investicinių paslaugų teikimą klientams konsultavimo įmonių finansų klausimais paslaugas, privatų kapitalą, kapitalo rinkas, prekybą ir pardavimą;
- Mažmeninės bankininkystės funkcijas vykdydantys Nustatytieji darbuotojai atsakingi už verslo ir privačių klientų sandorius ir skolinimo veiklą;
- Turto valdymo funkcijas vykdydantys Nustatytieji darbuotojai atsakingi už portfelio valdymą, KIPVPS (angl. UCITS) valdymą ir kitas turto valdymo formas;
- Veiklos užtikrinimo funkcijas vykdydantys Nustatytieji darbuotojai atsakingi už informacines technologijas, informacijos saugumą, žmogiškuosius išteklius, užsakomųjų paslaugų, susijusių su esminėmis ar svarbiomis veiklos funkcijomis;
- Nepriklausomos vidaus kontrolės funkcijas vykdydantys Nustatytieji darbuotojai - atliekantys nepriklausomo rizikos valdymo funkciją, atitikties kontrolės funkciją ar vidaus audito funkciją;
- Iš viso stulpelio reikšmės apskaičiuotos sudėjus Priežiūros funkciją atliekančio valdymo organo narių, Valdymo funkciją vykdančio valdymo organo narių ir Verslo sričių informaciją.

2025 m. nei vienam Nustatytajam darbuotojui Banke ir Grupėje nebuvo išmokėtas bendras atlygis (fiksuotas ir kintamas) intervale nuo 1 mln. Iki 1,5 mln. EUR.

Grupė, 2025	Priežiūros funkciją atliekančio valdymo organo nariai	Reikšmingą riziką prisimančios darbuotojai (Nustatytieji darbuotojai) Verslo srityse						
		Valdymo funkciją vykdančio valdymo organo nariai	Investicinė bankininkystė	Mažmeninė bankininkystė	Turto valdymas	Veiklos užtikrinimo funkcija	Nepriklausomos vidaus kontrolės funkcijos	Viso
Stebėtojų tarybos ir valdybos narių skaičius, vnt.	8	9	-	-	-	-	-	17
Nustatytųjų darbuotojų gavėjų skaičius, vnt.	-	-	1	9	-	1	5	21
Vyresniosios vadovybės funkcijas vykdančių gavėjų skaičius, vnt.	-	-	-	-	-	1	1	2
FIKSUOTAS ATLYGIS 2025 m., tūkst. EUR	775	1 982	111	1193	-	273	179	192 4 705
Gavėjų skaičius, vnt.	8	13	1	9	-	2	6	5 44
METINIS KINTAMASIS ATLYGIS už 2024 m., paskirtas 2025 m., tūkst. EUR	-	1 307	46	671	-	115	110	96 2 345
Gavėjų skaičius, vnt.	-	13	2	9	-	1	7	4 36
2025 m. paskirtas neatidėtas metinis kintamasis atlygis už 2024 m. pinigais (išmokėtas 2024 m.), tūkst. EUR	-	149	23	336	-	16	110	96 730
2025 m. paskirtas atidėtas metinis kintamasis atlygis už 2024 metus akcijomis (neiškėtas), tūkst. EUR	-	1 160	23	336	-	99	-	- 1 618
2025 m. paskirtas atidėtas (neiškėtas) metinis kintamasis atlygis už 2024 metus akcijomis (neiškėtas), vnt.	-	1 370	27	397	-	117	-	- 1 911
Kintamo atlygio dalis nuo fiksuoto atlygio (paskirto už 2024 m.), %	-	63%	41%	56%	-	42%	61%	50% 50%
Garantuotas kintamas atlygis 2025 m., tūkst. EUR	-	-	-	-	-	-	-	-
Gavėjų skaičius, vnt.	-	-	-	-	-	-	-	-
Su sutarties nutraukimu susijusios išmokos 2025 m., tūkst. EUR	-	505	-	-	-	-	-	- 505
Gavėjų skaičius, vnt.	-	3	-	-	-	-	-	3
iš jų: didžiausia suma, skirta vienam asmeniui	-	209	-	-	-	-	-	209
Atidėtas kintamasis atlygis už ankstesnius laikotarpius	-	2 155	11	824	-	152	101	139 3 382
2025 m. išmokėtas atidėtas metinis kintamasis atlygis už 2021 m. akcijomis (paskirtas 2022 m.), tūkst. EUR	-	643	11	241	-	33	48	50 1 026
2025-12-31 likęs neiškėtas atidėtas metinis kintamasis atlygis už 2022 m. akcijomis (paskirtas 2023 m.), tūkst. EUR	-	632	-	316	-	43	53	66 1 110
2025-12-31 likęs neiškėtas atidėtas metinis kintamasis atlygis už 2023 m. akcijomis (paskirtas 2024 m.), tūkst. EUR	-	880	-	267	-	76	-	23 1 246
2024-12-31 likęs neiškėtas atidėtas metinis kintamasis atlygis už 2022 m. akcijomis (paskirtas 2023 m.), tūkst. EUR	-	573	34	316	-	43	53	91 1 110

Bankas, 2025	Priežiūros funkciją atliekančio valdymo organo nariai	Reikšmingą riziką prisiimantys darbuotojai (Nustatytieji darbuotojai) Verslo sritys							Viso
		Valdymo funkciją vykdančio valdymo organo nariai	Investicinė bankininkystė	Mažmeninė bankininkystė	Turto valdymas	Veiklos užtikrinimo funkcija	Nepriklausomos vidaus kontrolės funkcijos	Kita	
Stebėtojų tarybos ir valdybos narių skaičius, vnt.	8	5	-	-	-	-	-	-	13
Nustatytųjų darbuotojų gavėjų skaičius, vnt.	-	-	1	9	-	1	5	5	21
Vyresniosios vadovybės funkcijas vykdančių gavėjų skaičius, vnt.	-	-	-	-	-	1	1	-	2
FIKSUOTAS ATLYGIS 2025 m., tūkst. EUR	775	1 527	111	1 193	-	273	179	192	4 250
Gavėjų skaičius, vnt.	8	9	1	9	-	2	6	5	40
METINIS KINTAMASIS ATLYGIS už 2024 m., paskirtas 2025 m., tūkst. EUR	-	1 059	46	671	-	115	110	96	2 097
Gavėjų skaičius, vnt.	-	9	1	9	-	1	5	4	29
2025 m. paskirtas neatidėtas metinis kintamasis atlygis už 2024 m. pinigais (išmokėtas 2024 m.), tūkst. EUR	-	110	23	336	-	16	110	96	691
2025 m. paskirtas atidėtas metinis kintamasis atlygis už 2024 metus akcijomis (neiškėtas), tūkst. EUR	-	1034	23	336	-	99	-	-	1492
2025 m. paskirtas atidėtas (neiškėtas) metinis kintamasis atlygis už 2024 metus akcijomis (neiškėtas), vnt.	-	1 223	27	397	-	117	-	-	1 764
Kintamo atlygio dalis nuo fiksuoto atlygio (paskirto už 2024 m.), %	-	70%	41%	56%	-	42%	62%	50%	49%
Garantuotas kintamas atlygis 2025 m., tūkst. EUR	-	-	-	-	-	-	-	-	-
Gavėjų skaičius, vnt.	-	-	-	-	-	-	-	-	-
Su sutarties nutraukimu susijusios išmokos 2025 m., tūkst. EUR	-	505	-	-	-	-	-	-	505
Gavėjų skaičius, vnt.	-	3	-	-	-	-	-	-	3
iš jų: didžiausia suma, skirta vienam asmeniui	-	209	-	-	-	-	-	-	209
Atidėtas kintamasis atlygis už ankstesnius laikotarpius	-	1691	11	824	-	152	101	139	2 918
2025 m. išmokėtas atidėtas metinis kintamasis atlygis už 2021 m. akcijomis (paskirtas 2022 m.), tūkst. EUR	-	496	11	241	-	33	48	50	879
2025-12-31 likęs neiškėtas atidėtas metinis kintamasis atlygis už 2022 m. akcijomis (paskirtas 2023 m.), tūkst. EUR	-	437	-	316	-	43	53	66	915
2025-12-31 likęs neiškėtas atidėtas metinis kintamasis atlygis už 2023 m. akcijomis (paskirtas 2024 m.), tūkst. EUR	-	758	0	267	-	76	0	23	1 124

BANKO ĮMONIŲ GRUPĖ

	Veiklos pobūdis	Registravimo data	Įmonės kodas	Adresas	Tel.	e. Paštas, interneto svetainė
AB Artea Bankas	komercinė bankininkystė	1992-02-04	112025254	Tilžės g. 149 LT-76348 Šiauliai	+370 41 595 607	info@artea.lt www.artea.lt

Tiesiogiai Banko valdomos patronuojamosios įmonės

	Veiklos pobūdis	Registravimo data	Įmonės kodas	Adresas	Veiklos pobūdis	El. puslapis
UAB Artea lizingas	finansinė nuoma vartojimo kreditai	1997-07-14	234995490	Laisvės al. 80 LT-44249 Kaunas	+370 37 407 200	www.artea.lt
UAB Artea turto fondas	nekilnojamojo turto valdymas	2002-08-13	145855439	Vilniaus g. 167 LT-76352 Šiauliai	+370 41 525 322	
UAB Artea Life Insurance	gyvybės draudimas	2000-08-31	110081788	Laisvės pr. 3 LT-04215 Vilnius	+370 5 236 2723	
Pakeitimo vertybiniais popieriais UAB Artea Retrofit Fund 1	daugiabučių namų renovacijos finansavimas	2022-04-05	306057616	Tilžės g. 149 LT-76348 Šiauliai	+370 41 595 607	
UAB Artea Asset Management	fondų valdymas	2023-02-07	306241274	Gynėjų g. 14 LT-01109 Vilnius	+370 41 595 607	
Pakeitimo vertybiniais popieriais UAB Artea Retrofit Fund 2	daugiabučių namų renovacijos finansavimas	2024-02-21	306682354	Tilžės g. 149 LT-76348 Šiauliai	+370 41 595 607	

* nekonsoliduojama pagal 10-ojo TFAS nuostatas

KITA INFORMACIJA, VIEŠAI SKELBTA INFORMACIJA IR SVARBIAUSI ĮVYKIAI

SANDORIAI SU SUSIJUSIOMIS ŠALIMIS

Informacija apie sandorius su susijusiomis šalimis yra pateikiama 2025 m. finansinės atskaitomybės 27 pastaboje.

INFORMACIJA APIE PRITAIKYTAS POVEIKIO PRIEMONES

Per 2025 m. nei Artea bankui, nei grupės įmonėms nebuvo pritaikyta jokių poveikio priemonių.

INFORMACIJA APIE TYRIMŲ IR PLĖTROS VEIKLA

Bankas nuolat investuoja ir ieško galimybių plėtrai bei veiklos efektyvumo didinimui. Bankas nevykdo mokslinių tyrimų veiklos. Šiuo metu reikšmingiausias projektas yra vykdomas pagrindinės bankininkystės sistemos keitimas, kuris, tikimasi, dar labiau sustiprins veiklos pajėgumus ir sudarys prielaidas tolesniam augimui.

INFORMACIJA APIE ŽALINGUS SANDORIUS

Ataskaitiniu laikotarpiu žalingų sandorių, neatitinkančių Banko tikslų, įprastų rinkos sąlygų, pažeidžiančių akcininkų ar kitų asmenų grupių interesus ir turėjusių ar ateityje galinčių turėti neigiamos įtakos Banko veiklai ar veiklos rezultatams, sudaryta nebuvo. Taip pat nebuvo sudaryta sandorių, kuriuos sudarant Banko vadovai, kontroliuojantys akcininkai ar kitos susijusios šalys būtų buvę interesų konflikte dėl jų skirtingų pareigų Bankui bei jų privačių interesų ir (arba) pareigų.

PRANEŠIMAI APIE VIEŠAI NEATSKLEISTĄ INFORMACIJĄ

Pranešimus apie viešai neatskleistą informaciją Bankas savo įstatuose ir LR norminiuose aktuose nustatyta tvarka skelbia Centrinėje reglamentuojamos informacijos bazėje ir Banko interneto svetainės:

[Titulinis › Banko investuotojams › Pranešimai apie esminius įvykius](#)

Kiti svarbūs įvykiai skelbiami Banko interneto svetainėje:

[Bankas arčiau jūsų | Artea](#)

Administracijos vadovas

2026 m. kovo 5 d.



Vytautas Sinius



2025 M. INFORMACIJA APIE VALDYSENĄ

(2025 m. konsoliduotą vadovybės ataskaitą papildanti informacija)

Vadovaudamasis Lietuvos Respublikos Įmonių ir įmonių grupių atskaitomybės įstatymo 24 straipsniu, Bankas atskleidžia, kaip laikosi konkrečių jo nuostatų ar rekomendacijų.

1 punktas. Nuoroda (nuorodos) į taikomą (taikomus) bendrovių valdymo kodeksą (kodeksus) ir kur jis (jie) viešai paskelbtas (paskelbti) ir (arba) nuoroda į viešai paskelbtą visą reikalingą informaciją apie įmonės valdymo praktiką.

Banko akcijomis prekiaujama reguliuojamoje rinkoje – jos yra įtrauktos į Nasdaq Baltijos Oficialųjį prekybos sąrašą. Vadovaujantis LR vertybinių popierių įstatymo 12 straipsnio 3 dalimi ir AB Nasdaq Vilnius listingavimo taisyklių 25.4. punktu, Bankui taikomas Nasdaq Vilnius listinguojamų bendrovių valdysenos kodeksas, kurį Nasdaq Vilnius parengė atsižvelgiant į 2014 m. balandžio 9 d. Europos Komisijos patvirtintą Komisijos rekomendaciją 2014/208/ES dėl įmonių valdymo ataskaitų kokybės. Bankas vadovaujasi 2019 m. sausio 15 d. AB Nasdaq Vilnius valdybos patvirtinta NASDAQ Vilnius listinguojamų Bendrovių valdysenos ataskaitos forma, kuri parengta pagal Nasdaq Vilnius valdybos 2019 m. sausio 15 d. patvirtintą Nasdaq Vilnius listinguojamų bendrovių valdymo kodekso redakciją.

2 punktas. Jeigu nuo taikomo (taikomų) bendrovių valdymo kodekso (kodeksu) nuostatų nukrypstama ir (arba) jų nesilaikoma, nuostatos, nuo kurių nukrypstama ir (arba) kurių nesilaikoma, ir to priežastys.

Vadovaudamasis Lietuvos Respublikos vertybinių popierių įstatymo 12 straipsnio 3 dalimi ir AB Nasdaq Vilnius Listingavimo taisyklių 25.4 punktu,

Bankas atskleidžia, kaip laikosi AB Nasdaq Vilnius listinguojamų bendrovių valdymo kodekso ir konkrečių jo nuostatų ar rekomendacijų. Jei šio kodekso kai kurių nuostatų ar rekomendacijų nesilaikoma, yra nurodoma, kurių konkrečiai, ir pateikiama paaiškinanti informacija.

Valdysenos ataskaitos laisvos formos santrauka

Pagal įstatus Banko organai yra visuotinis akcininkų susirinkimas, stebėtojų taryba, valdyba ir administracijos vadovas. Banko stebėtojų taryba yra kolegialus aštuonių narių priežiūros organas, kuriame yra penki nepriklausomi nariai. Banko valdyba yra aštuonių narių kolegialus Banko valdymo organas, jos nariai yra Banko administracijos vadovas, vadovo pavaduotojai ir Banko tarnybų vadovai. Banke veikia 7 komitetai. 5 komitetai - Rizikos, Audito, Skyrimo, Atlygio, Korporatyvinių reikalų - yra sudaromi stebėtojų tarybos sprendimu iš stebėtojų tarybos narių, 2 komitetai – Paskolų ir Rizikų valdymo – valdybos sprendimu.

Stebėtojų tarybą 4 metų kadencijai renka visuotinis akcininkų susirinkimas. Banko valdybą taip pat 4 metų kadencijai renka stebėtojų taryba. Valdyba renka ir atšaukia administracijos vadovą ir jo pavaduotojus, nustato administracijos vadovo atlyginimą, kitas darbo sutarties sąlygas.

Daugiau informacijos apie Banko valdymą, akcininkų teises, stebėtojų tarybos, valdybos ir komitetų veiklą, narius, vidaus kontrolės ir rizikos valdymo sistemas pateikta Banko konsoliduotoje vadovybės ataskaitoje už 2025 m. gruodžio 31 d. pasibaigusius metus.

Struktūrizuota lentelė

PRINCIPAI / REKOMENDACIJOS	TAIP / NE / NEAKTUALU
I principas. Visuotinis akcininkų susirinkimas, nešališkas akcininkų traktavimas ir akcininkų teisės	
<u>Bendrovės valdysenos sistema turėtų užtikrinti nešališką visų akcininkų traktavimą. Bendrovės valdysenos sistema turėtų apsaugoti akcininkų teises.</u>	
1.1. Visiems akcininkams turėtų būti sudarytos vienodos galimybės susipažinti su teisės aktuose numatyta informacija ir (ar) dokumentais bei dalyvauti priimant bendrovei svarbius sprendimus.	Taip
KOMENTARAS	
Teisės aktuose numatyta informacija ir Banko dokumentai yra viešai skelbiami Banko interneto svetainėje lietuvių ir anglų kalbomis. Visi akcininkai turi įstatymų nustatytas vienodas teises dalyvauti visuotiniuose akcininkų susirinkimuose.	
1.2. Rekomenduojama, kad bendrovės kapitalą sudarytų tik tokios akcijos, kurios jų turėtojams suteikia vienodas balsavimo, nuosavybės, dividendų ir kitas teises.	Taip
KOMENTARAS	
Banko įstatinį kapitalą sudaro 652 398 897 paprastosios vardinės 0,29 euro nominalios vertės akcijos. Viena akcija suteikia vieną balsą visuotiniame akcininkų susirinkime. Visos Banko akcijos suteikia jų turėtojams vienodas teises.	
1.3. Rekomenduojama sudaryti investuotojams sąlygas iš anksto, t.y., prieš perkant akcijas, susipažinti su išleidžiamų naujų ar jau išleistų akcijų suteikiamomis teisėmis.	Taip
KOMENTARAS	
Banko interneto svetainėje viešai paskelbti Banko įstatatai, kuriuose nustatytos Banko akcijų turėtojams suteikiamos teisės. Išleidžiant naujas akcijas, akcijų suteikiamos teisės atskleidžiamos prospekte ir kituose viešai skelbiamuose emisijos dokumentuose.	
1.4. Dėl itin svarbių išskirtinių sandorių, tokių kaip viso ar beveik viso bendrovės turto perleidimas, kas iš esmės reikštų bendrovės perleidimą, turėtų būti gautas visuotinio akcininkų susirinkimo pritarimas.	Ne
KOMENTARAS	
Visuotinis akcininkų susirinkimas, tvirtindamas Banko įstatus, pritarimo valdybos sprendimams dėl reikšmingos turto dalies pardavimo teisę perleido Banko stebėtojų tarybai (nepažeidžiant LR akcinių bendrovių įstatymo reikalavimų). Pažymėtina, kad esant itin reikšmingam sandoriui Banko organai valdyba arba stebėtojų taryba galėtų priimti sprendimą minėtu klausimu sušaukti visuotinį akcininkų susirinkimą, nors tokia pareiga tiesiogiai ir nėra įtvirtinta Banko įstatuose. Pavyzdžiui 2023 m. vasario 22 d. vykusiam neeiliniam visuotiniame akcininkų susirinkime buvo sprendimui teikiamas klausimas Dėl pritarimo įgyvendinti sudarytą Pagrindinę sutartį dėl AB „Invalda INVL“ valdomų mažmeninių klientų turto valdymo ir gyvybės draudimo verslų sujungimo su AB Šiaulių banko grupe (dabar – UAB Artea).	
1.5. Visuotinio akcininkų susirinkimo organizavimo ir dalyvavimo jame procedūros turėtų sudaryti akcininkams lygias galimybes dalyvauti visuotiniame akcininkų susirinkime ir neturėtų pažeisti akcininkų teisių bei interesų. Pasirinkta visuotinio akcininkų susirinkimo vieta, data ir laikas neturėtų užkirsti kelio aktyviam akcininkų dalyvavimui visuotiniame akcininkų susirinkime. Pranešime apie šaukiamą visuotinį akcininkų susirinkimą bendrovė turėtų nurodyti paskutinę dieną, kada vėliausiai galima pateikti siūlomus sprendimo projektus.	Taip

KOMENTARAS

Banko visuotiniai akcininkų susirinkimai yra rengiami Vilniuje/Šiauliuose iš anksto skelbiamu adresu ir laiku. Eiliniai akcininkų susirinkimai rengiami kovo pabaigoje (t. y. per 3 mėnesius nuo finansinių metų pabaigos), neeiliniai – esant poreikiui. Pranešime apie šaukiamą visuotinį akcininkų susirinkimą nurodoma, kad siūlomi sprendimų projektai raštu arba elektroniniu paštu gali būti pateikiami iki susirinkimo dienos nurodytos valandos bei pateikiami susirinkimo metu susirinkimo pirmininkui, jam paskelbus susirinkimo darbotvarkę, iki tol, kol susirinkimas pradės svarstyti darbotvarkės klausimus.

1.6. Siekiant užtikrinti užsienyje gyvenančių akcininkų teisę susipažinti su informacija, esant galimybei, rekomenduojama visuotiniams akcininkų susirinkimui parengtus dokumentus iš anksto paskelbti viešai ne tik lietuvių kalba, bet ir anglų kalba ir (ar) kitomis užsienio kalbomis. Visuotinio akcininkų susirinkimo protokolą po jo pasirašymo ir (ar) priimtus sprendimus taip pat rekomenduojama paskelbti viešai ne tik lietuvių, bet ir anglų kalba ir (ar) kitomis užsienio kalbomis. Rekomenduojama šią informaciją paskelbti bendrovės interneto tinklalapyje. Viešai prieinamai gali būti skelbiama ne visa dokumentų apimtis, jei jų viešas paskelbimas galėtų pakenkti bendrovei arba būtų atskleistos bendrovės komercinės paslaptys.

Taip

KOMENTARAS

Visa visuotinio akcininkų susirinkimo informacija ir dokumentai yra rengiami lietuvių ir anglų kalba ir nustatyta tvarka viešai skelbiama Banko interneto svetainėje ir per Nasdaq Baltijos rinkos reglamentuojamos informacijos skelbimo sistemą GlobeNewswire.

1.7. Akcininkams, turintiems teisę balsuoti, turėtų būti sudarytos galimybės balsuoti akcininkų susirinkime asmeniškai jame dalyvaujant arba nedalyvaujant. Akcininkams neturėtų būti daroma jokių kliūčių balsuoti iš anksto raštu, užpildant bendrąjį balsavimo biuletinį.

Taip

KOMENTARAS

Banko akcininkams užtikrinama teisė dalyvauti akcininkų susirinkime ir asmeniškai, ir per atstovą, išduodant jam tinkamą įgaliojimą arba sudarant balsavimo teisės perdavimo sutartį teisės aktų nustatyta tvarka. Taip pat akcininkams sudaromos sąlygos balsuoti iš anksto raštu, užpildant ir pateikiant Bankui pranešime apie visuotinio akcininkų susirinkimo šaukimą pridėtą bendrąjį balsavimo biuletenio formą.

1.8. Siekiant padidinti akcininkų galimybes dalyvauti visuotiniuose akcininkų susirinkimuose, bendrovėms rekomenduojama plačiau taikyti modernias technologijas ir tokiu būdu sudaryti akcininkams galimybę dalyvauti ir balsuoti visuotiniuose akcininkų susirinkimuose naudojantis elektroninių ryšių priemonėmis. Tokiais atvejais turi būti užtikrintas perduodamos informacijos saugumas ir galima nustatyti dalyvavusiojo ir balsavusiojo tapatybę.

Ne

KOMENTARAS

Dėl Banko akcijų apskaitos specifikos, kai balsuojama per tarpininkus ir iki atsiskleidimo visuotiniame akcininkų susirinkime Bankui nėra žinomi dalies akcijų galutiniai savininkai, Bankas pats neskatina ir neinicijuoja galimybės dalyvauti ir balsuoti visuotiniuose akcininkų susirinkimuose naudojantis elektroninių ryšių priemonėmis. Tačiau Bankas būtų pasirengęs sudaryti galimybę akcininkams dalyvauti visuotiniame akcininkų susirinkime ir balsuoti elektroninių ryšių priemonėmis, taip pat pateikti balsavimo nurodymą, jei to pareikalautų akcininkai, kuriems priklausančios akcijos suteikia ne mažiau kaip 1/10 visų balsų.

1.9. Pranešime apie šaukiamo visuotinio akcininkų susirinkimo sprendimų projektus rekomenduojama atskleisti naujas kolegialaus organo narių kandidatūras, siūlomą jiems atlygį, siūlomą išrinkti audito įmonę, jei šie klausimai yra įtraukti į visuotinio akcininkų susirinkimo darbotvarkę. Kai siūloma išrinkti naują kolegialaus organo narį, rekomenduojama informuoti apie jo išsilavinimą, darbo patirtį ir kitas užimamas (ar siūlomas užimti) kitas vadovaujamas pareigas.

Taip

KOMENTARAS

Viešai skelbiamoje kartu su sprendimų projektais informacijoje yra atskleidžiama informacija apie siūlomus kandidatus, taip pat yra skelbiami duomenys apie kandidatų išsilavinimą, darbo patirtį ir kitas užimamas pareigas. Informacija apie stebėtojų tarybos nariams mokamą atlygį yra įtvirtinta atlygio politikoje, kuri yra tvirtinama Banko visuotinio akcininkų susirinkimo ir skelbiama viešai Banko interneto svetainėje. 2025 m. į Banko stebėtojų tarybą buvo išrinktas 1 (vienas) naujas nepriklausomas narys, pateikiant visuotiniams akcininkų susirinkimui kartu ir išsamią informaciją apie kandidato išsilavinimą, darbo patirtį ir kitas užimamas pareigas.

Visuotiniams akcininkų susirinkimui siūlomos rinkti audito įmonės pavadinimas ir siūlomas atlygis už audito paslaugas yra pateikiami sprendimo projekte atitinkamam susirinkimo darbotvarkės klausimui.

1.10. Bendrovės kolegialaus organo nariai, administracijos vadovai¹ ar kiti su bendrove susiję kompetentingi asmenys, galintys pateikti informaciją, susijusią su visuotinio akcininkų susirinkimo darbotvarke, turėtų dalyvauti visuotiniame akcininkų susirinkime. Siūlomi kandidatai į kolegialaus organo narius taip pat turėtų dalyvauti visuotiniame akcininkų susirinkime, jeigu naujų narių rinkimai įtraukti į visuotinio akcininkų susirinkimo darbotvarkę.

Taip

KOMENTARAS

Visuotiniuose akcininkų susirinkimuose, kurių vedimo tvarka yra rengiama ir derinama iš anksto, visada dalyvauja asmenys, galintys pateikti informaciją, susijusią su susirinkimo darbotvarke.

Siūlomi kandidatai visada dalyvauja stebėtojų tarybos narius renkančiame visuotiniame akcininkų susirinkime, išskyrus ypatingus atvejus (pvz., jei fizinis dalyvavimas susirinkime būtų negalimas dėl ligos, karantino režimo, ar kitų svarbių aplinkybių).

II principas. Stebėtojų taryba

2.1 Stebėtojų tarybos funkcijos ir atsakomybė

Bendrovės stebėtojų taryba turėtų užtikrinti bendrovės ir jos akcininkų interesų atstovavimą, šio organo atskaitomybę akcininkams ir objektyvią bei nešališką bendrovės veiklos bei jos valdymo organų priežiūrą, taip pat nuolat teikti rekomendacijas bendrovės valdymo organams.

Stebėtojų taryba turėtų užtikrinti bendrovės finansinės apskaitos ir kontrolės sistemos vientisumą bei skaidrumą.

¹ Šio Kodekso prasme administracijos vadovai yra tie bendrovės darbuotojai, kurie užima aukščiausios grandies vadovaujančias pareigas.

2.1.1. Stebėtojų tarybos nariai turėtų sąžiningai, rūpestingai ir atsakingai veikti bendrovės bei akcininkų naudai ir atstovauti jų interesams, atsižvelgdami į darbuotojų interesus ir visuomenės gerovę.

Taip

KOMENTARAS

Stebėtojų tarybos nariai veikia laikydamiesi gero valdymo principų ir savo funkcijas vykdo atsižvelgdami į Banko bei jo akcininkų, indėlininkų ir kitų suinteresuotų trečiųjų asmenų interesus. Rekomendacijoje nurodytos pareigos yra įtvirtintos sutartyje dėl stebėtojų tarybos nario veiklos ir stebėtojų tarybos darbo reglamente

2.1.2. Kai stebėtojų tarybos sprendimai gali skirtingai paveikti bendrovės akcininkų interesus, stebėtojų taryba su visais akcininkais turėtų elgtis nešališkai. Ji turėtų užtikrinti, kad akcininkai būtų tinkamai informuojami apie bendrovės strategiją, rizikos valdymą ir kontrolę, interesų konfliktų sprendimą.

Taip

KOMENTARAS

Stebėtojų taryba laikosi nurodytų rekomendacijų. Stebėtojų tarybos nariai prieš priimdami sprendimus įvertina jų įtaką Banko veiklai ir Banko akcininkams. Bankas laikosi listinguojamų įmonių informacijos atskleidimo reikalavimų ir yra užtikrinamas Banko akcininkų tinkamas informavimas apie Banko strategiją, rizikos valdymą ir kontrolę.

2.1.3. Stebėtojų taryba turėtų būti nešališka priimdama sprendimus, turinčius reikšmę bendrovės veiklai ir strategijai. Stebėtojų tarybos narių darbai ir sprendimams neturėtų daryti įtakos juos išrinkę asmenys.

Taip

KOMENTARAS

Stebėtojų taryba priimdama sprendimus, turinčius reikšmės Banko veiklai ir strategijai, veikia savarankiškai, vadovaudamasi teisės aktų reikalavimais. Stebėtojų tarybos narių darbai ir sprendimams juos išrinkę asmenys įtakos nedaro. Stebėtojų tarybos darbo reglamente bei sudaromose sutartyse dėl stebėtojų tarybos nario veiklos yra nuostata, kad kiekvienas narys turi būti pasirengęs ir gebėti veikti objektyviai, kritiškai ir nepriklausomai bei priimti pagrįstus, objektyvius ir nepriklausomus sprendimus.

2.1.4. Stebėtojų tarybos nariai turėtų aiškiai reikšti savo prieštaravimą tuo atveju, kai mano, kad stebėtojų tarybos sprendimas gali pakenkti bendrovei. Nepriklausomi stebėtojų tarybos nariai turėtų: a) išlikti nepriklausomi atlikdami analizę, priimdami sprendimus; b) nesiekti ir nepriimti jokių nepagrįstų lengvatų, kurios gali kelti abejonų, kad stebėtojų tarybos nariai nėra nepriklausomi.

Taip

KOMENTARAS

Stebėtojų tarybos nariai turi teisę išreikšti savo nuomonę visais posėdžio darbotvarkės klausimais, kuri pagal stebėtojų tarybos darbo reglamentą turi būti tinkamai atspindėta posėdžio protokole. Stebėtojų tarybos darbo reglamentas įpareigoja stebėtojų tarybos narius konstruktyviai ir kritiškai vertinti stebėtojų tarybai teikiamus pasiūlymus, paaiškinimus ir informaciją. Taip pat, atsiradus aplinkybėms, dėl kurių galėtų kilti stebėtojų tarybos nario ir Banko interesų konfliktas, stebėtojų tarybos narys apie tokias naujas aplinkybes privalo nedelsdamas raštu informuoti Banką ir stebėtojų tarybą. Rekomendacijoje nurodytos pareigos yra įtvirtintos sutartyje dėl stebėtojų tarybos nario veiklos bei stebėtojų tarybos darbo reglamente.

2.1.5. Stebėtojų taryba turėtų prižiūrėti, kad bendrovės mokesčių planavimo strategijos būtų sudaromos ir įgyvendinamos vadovaujantis teisės aktais, siekiant išvengti ydingos praktikos, nesusijusios su ilgalaikiais bendrovės ir jos akcininkų interesais, dėl ko gali atsirasti reputacijos, teisinės ar kita rizika.

Taip

KOMENTARAS

Stebėtojų taryba įgyvendindama jos kompetencijai priskirtas atsakomybes prižiūri Banko organų veiklą, įskaitant ir, kad visos Banko strategijos būtų sudaromos ir įgyvendinamos pagal teisės aktus, neišskiriant mokesčių planavimo strategijos.

2.1.6. Bendrovė turėtų užtikrinti, kad stebėtojų taryba būtų aprūpinta pakankamai išteklių (tarp jų ir finansiniais), reikalingais pareigoms atlikti, įskaitant teisę gauti visą reikiamą informaciją ir teisę kreiptis nepriklausomo profesionalaus patarimo į išorinius teisės, apskaitos ar kitokius specialistus stebėtojų tarybos ir jos komitetų kompetencijai priklausančiais klausimais.

Taip

KOMENTARAS

Bankas užtikrina stebėtojų tarybos aprūpinimą jos veiklai reikalingais išteklių - techniškai aptarnauja tarybos posėdžius, užtikrina sekretoriavimo funkciją bei suteikia visą reikiamą informaciją. Taip pat stebėtojų tarybos darbo reglamente yra numatyta teisė stebėtojų tarybai pasitelkti kitų specialistų (t. y. konsultantų, tam tikrų sričių ekspertų, asmeninių asistentų ir kt.) pagalbą (pvz. skirti ekspertą (ekspertų grupę) Banko finansinei apskaitai patikrinti ir įvertinti, svarstant stebėtojų tarybos kompetencijai priskirtus klausimus).

II principas. Stebėtojų taryba

2.2. Stebėtojų tarybos sudarymas

Stebėtojų tarybos sudarymo tvarka turėtų užtikrinti tinkamą interesų konfliktų sprendimą, efektyvią ir sąžiningą bendrovės valdyseną.

2.2.1. Visuotinio akcininkų susirinkimo išrinkti stebėtojų tarybos nariai turėtų kolektyviai užtikrinti kvalifikacijos, profesinės patirties ir kompetencijų įvairovę, taip pat siekti lyčių pusiausvyros. Siekiant išlaikyti tinkamą stebėtojų tarybos narių turimos kvalifikacijos pusiausvyrą, turėtų būti užtikrinta, kad stebėtojų tarybos nariai, kaip visuma, turėtų įvairiapusių žinių, nuomonių ir patirties savo užduotims tinkamai atlikti.

Taip

KOMENTARAS

Stebėtojų tarybos narių kvalifikaciją ir profesinę patirtį vertindami akcininkai visuotiniame akcininkų susirinkime atitinkamai balsuoja už siūlomus kandidatus į stebėtojų tarybos narius.

Prieš rekomenduojant visuotiniam akcininkų susirinkimui kandidatus į stebėtojų tarybą, pagal galiojantį teisinį reguliavimą bei Banko vidaus teisės aktus, Skirimo komitetas atlieka kandidatų į stebėtojų tarybos narius vertinimą. Atliekamas vertinimas apima ir kolektyvinį stebėtojų tarybos, kaip organo, vertinimą. Taip pat stebėtojų tarybos narių kvalifikacijos ir profesinės patirties bei kompetencijų įvairovę užtikrina tai, kad kandidatuojantis arba jau išrinktas visuotiniame akcininkų susirinkime į stebėtojų tarybos

² Šio Kodekso prasme stebėtojų tarybos narių nepriklausomumo kriterijai yra suprantami taip, kaip Lietuvos Respublikos akcinių bendrovių įstatymo 31 straipsnio 7 ir 8 dalyse yra apibrėžti nesusijusių asmenų kriterijai.

<p>narius, gali pradėti eiti pareigas tik gavus priežiūros institucijos leidimą. Išduodama leidimus, priežiūros institucija vertina ir stebėtojų tarybos narių individualų bei kolektyvinį tinkamumą. Stebėtojų tarybos sudėtis atitinka Banke 2022 m. patvirtintos Įvairovės politikoje nustatytus reikalavimus, įskaitant ir politikoje įtvirtintą nepakankamai atstovaujamos lyties atstovų Banko kolegialiaame organe kriterijų.</p>	Taip
<p>2.2.2. Stebėtojų tarybos nariai turėtų būti skiriami apibrėžtam laikotarpiui, su galimybe būti individualiai perrenkamiems naujai kadencijai tam, kad būtų užtikrintas būtinas profesinės patirties augimas.</p>	Taip
<p>KOMENTARAS</p>	
<p>Stebėtojų taryba renkama ketveriems metams. Asmens kadencijų skaičius stebėtojų taryboje neribojamas. Visuotinis akcininkų susirinkimas gali atšaukti visą stebėtojų tarybą arba pavienius jos narius, nepasibaigus kadencijai, ir gali būti renkami nauji nariai iki veikiančios stebėtojų tarybos kadencijos pabaigos.</p>	
<p>2.2.3. Stebėtojų tarybos pirmininku turėtų būti toks asmuo, kurio esamos arba buvusios pareigos nebūtų kliūtis nešališkai veiklai vykdyti. Buvęs bendrovės vadovas ar valdybos narys tuoj pat neturėtų būti skiriamas į stebėtojų tarybos pirmininko pareigas. Kai bendrovė nusprendžia nesilaikyti šių rekomendacijų, turėtų būti pateikiama informacija apie priemones, kurių imtasi veiklos nešališkumui užtikrinti.</p>	Taip
<p>KOMENTARAS</p>	
<p>Stebėtojų tarybos pirmininkui jo kitos buvusios pareigos nėra kliūtis nešališkai veikti kaip stebėtojų tarybos pirmininkui. Šiuo metu stebėtojų tarybos pirmininko pareigas einantis asmuo (nepriklausomas stebėtojų tarybos narys) nėra jokių kitų pareigų, taip pat nėra buvęs nei Banko administracijos vadovu, nei valdybos nariu.</p>	
<p>2.2.4. Stebėtojų tarybos nario pareigoms atlikti kiekvienas narys turėtų skirti pakankamai laiko ir dėmesio. Kiekvienas stebėtojų tarybos narys turėtų įsipareigoti taip apriboti kitus savo profesinius įsipareigojimus (ypač vadovaujančias pareigas kitose bendrovėse), kad jie netrukdytų tinkamai atlikti stebėtojų tarybos nario pareigas. Jeigu stebėtojų tarybos narys dalyvavo mažiau nei pusėje stebėtojų tarybos posėdžių per bendrovės finansinius metus, apie tai turėtų būti informuojami bendrovės akcininkai.</p>	Taip
<p>KOMENTARAS</p>	
<p>Stebėtojų tarybos nariai skiria pakankamai laiko ir dėmesio stebėtojų tarybos nario pareigoms. 2025 metais įvyko 13 (trylika) stebėtojų tarybos posėdžių iš kurių 3 (trys) buvo neeiliniai, taip pat 3 (tris) kartus stebėtojų taryba sprendimus priėmė apklausos būdu (t. y. balsuodama raštu). Eiliniuose posėdžiuose dalyvavo visi stebėtojų tarybos nariai. 2 (dviejuose) neeiliniuose, skubos tvarka sušauktuose stebėtojų tarybos posėdžiuose, dalyvavo visi stebėtojų tarybos nariai, o 1 (viename) 6 (šeši) iš 7³ (septynių) narių. 2025 m. eilinis visuotinis akcininkų susirinkimas įvyko 2025 m. kovo 31 d. Paskutiniame metiniame visuotiniame akcininkų susirinkime dalyvavo generalinis direktorius (Vytautas Sinius), finansų direktorius (Donatas Savickas), Stebėtojų tarybos pirmininkas (Valdas Vitkauskas) ir kiti nariai.</p>	
<p>2.2.5. Kai siūloma paskirti stebėtojų tarybos narį, turėtų būti skelbiama, kurie stebėtojų tarybos nariai laikomi nepriklausomais. Stebėtojų taryba gali nuspręsti, kad tam tikras jos narys, nors ir atitinka nepriklausomumo kriterijus, vis dėlto negali būti laikomas nepriklausomu dėl ypatingų asmeninių ar su bendrove susijusių aplinkybių.</p>	Taip
<p>KOMENTARAS</p>	
<p>Dabartinėje stebėtojų taryboje, kurios kadencija yra iki 2028 metų eilinio visuotinio akcininkų susirinkimo, yra 5 (penki) nepriklausomi nariai. Ši informacija nurodoma Banko metiniuose konsoliduotuose vadovybės ataskaitose bei interneto svetainėje skelbiamoje informacijoje. Stebėtojų taryba nėra nusprendusi, kad kuris nors iš pareigas einančių nepriklausomų narių negalėtų būti laikomas nepriklausomu.</p>	
<p>2.2.6. Stebėtojų tarybos nariams už jų veiklą ir dalyvavimą stebėtojų tarybos posėdžiuose atlygio dydį turėtų tvirtinti bendrovės visuotinis akcininkų susirinkimas.</p>	Taip
<p>KOMENTARAS</p>	
<p>Už veiklą ir dalyvavimą posėdžiuose stebėtojų tarybos nariams Bankas moka fiksuotą atlygį, kurį sudaro pareiginis atlygis ir priemoka prie pareiginio atlygio, kuri mokama už papildomų funkcijų atlikimą užimant stebėtojų tarybos nario pareigas (už stebėtojų tarybos pirmininko pareigas, komiteto pirmininko pareigas, komiteto nario pareigas). Pareiginio atlygio metinį dydį ir priemokų prie pareiginio atlygio procentinę išraišką, mokamą stebėtojų tarybos nariui, visai kadencijai tvirtina Banko visuotinis akcininkų susirinkimas tvirtindamas Atlygio Politiką.</p>	
<p>2.2.7. Kiekvienais metais stebėtojų taryba turėtų atlikti savo veiklos įvertinimą. Jis turėtų apimti stebėtojų tarybos struktūros, darbo organizavimo ir gebėjimo veikti kaip grupė vertinimą, taip pat kiekvieno stebėtojų tarybos nario kompetencijos ir darbo efektyvumo vertinimą bei vertinimą, ar stebėtojų taryba pasiekė nustatytų veiklos tikslų. Stebėtojų taryba turėtų bent kartą per metus paskelbti atitinkamą informaciją apie savo vidinę struktūrą ir veiklos procedūras.</p>	Taip
<p>KOMENTARAS</p>	
<p>Kiekvienais metais stebėtojų tarybos nariai dalyvauja bendrame Banko vidaus valdymo sistemos veiksmingumo vertinimo procese, kuris apima stebėtojų tarybos struktūros, darbo organizavimo ir gebėjimo veikti kaip grupė vertinimą, taip pat kiekvieno stebėtojų tarybos nario kompetencijos ir darbo efektyvumo vertinimą bei vertinimą, ar stebėtojų taryba pasiekė nustatytų veiklos tikslų. Stebėtojų tarybos sudėtis ir veiklos procedūros nurodomos Banko įstatuose, taip pat skelbiama metiniuose konsoliduotose vadovybės ataskaitose.</p>	

III principas. Valdyba

3.1 Valdybos funkcijos ir atsakomybė

³ Neeilinio stebėtojų tarybos posėdžio dieną pareigas ėjo 7 stebėtojų tarybos nariai.

Valdyba turėtų užtikrinti bendrovės strategijos įgyvendinimą, taip pat tinkamą bendrovės valdyseną, atsižvelgiant į akcininkų, darbuotojų ir kitų interesų grupių interesus.

<p>3.1.1. Valdyba turėtų užtikrinti bendrovės strategijos, kurią patvirtino stebėtojų taryba, jei ji sudaroma, įgyvendinimą. Tais atvejais, kai stebėtojų taryba nesudaroma, valdyba taip pat yra atsakinga už bendrovės strategijos patvirtinimą.</p>	<p>Taip</p>
<p>KOMENTARAS</p>	
<p>Banko valdyba užtikrina Banko strategijos, kurią patvirtino stebėtojų taryba, įgyvendinimą.</p>	
<p>3.1.2. Valdyba, kaip kolegialus bendrovės valdymo organas, atlieka jai įstatyme ir bendrovės įstatuose priskirtas funkcijas, o tais atvejais, kai bendrovėje nesudaroma stebėtojų taryba, be kita ko, atlieka įstatyme nustatytas priežiūros funkcijas. Valdyba, vykdydama jai priskirtas funkcijas, turėtų atsižvelgti į bendrovės, akcininkų, darbuotojų ir kitų interesų grupių poreikius, atitinkamai siekiant tvaraus verslo kūrimo.</p>	<p>Taip</p>
<p>KOMENTARAS</p>	
<p>Banke yra sudaroma stebėtojų taryba, atitinkamai valdyba atlieka jai pagal įstatymus ir Banko įstatus priskirtas funkcijas. Pareiga veikti sąžiningai, rūpestingai, atsakingai ir protingai, priimti sprendimus Banko ir jo akcininkų naudai bei atsižvelgiant į jų teisėtus interesus įtvirtinta Banko valdybos darbo reglamente.</p>	
<p>3.1.3. Valdyba turėtų užtikrinti, kad bus laikomasi įstatymų ir bendrovės vidaus politikos nuostatų, taikomų bendrovei ar bendrovių grupei, kuriai priklauso ši bendrovė. Ji taip pat turėtų nustatyti atitinkamas rizikos valdymo ir kontrolės priemones užtikrinant reguliarią ir tiesioginę vadovų atskaitomybę.</p>	<p>Taip</p>
<p>KOMENTARAS</p>	
<p>Banko valdyba užtikrina įstatymų ir vidaus politikos nuostatų laikymąsi. Kaip nustatyta Banko įstatuose, valdyba prižiūri kaip įgyvendinama Banko veiklos rizikos valdymo politika, nepriklausomas rizikos valdymas ir atitiktis, kaip efektyviai veikia Banko vidaus kontrolės sistema, ar tinkama valdymo struktūra, kaip laikomasi nustatytų principų, vertybių, etikos kodekso. Valdyba stebi ir prižiūri, kad Banko administracijos veiksmai atitiktų Banko strategiją, politiką, veiklos planų, biudžeto vykdymą ir esant reikalui, ypatingiems išoriniams ar vidiniams veiksniams (pvz., nestandartinė situacija finansiniame sektoriuje, teisės aktų pasikeitimai, priežiūros institucijos reikalavimai, esminis nuokrypis nuo veiklos planų, biudžeto) gali atšaukti Banko administracijos vadovo priimtus sprendimus.</p>	
<p>3.1.4. Valdyba taip pat turėtų užtikrinti, kad bendrovėje būtų įdiegtos priemonės, kurios įtrauktos į EBPO geros praktikos rekomendacijas⁴ dėl vidaus kontrolės, etikos ir atitikties, siekiant užtikrinti, kad būtų laikomasi galiojančių įstatymų, taisyklių ir standartų.</p>	<p>Taip</p>
<p>KOMENTARAS</p>	
<p>Valdyba atsako už vidaus kontrolės, etikos ir atitikties srityse galiojančių įstatymų, taisyklių ir standartų įdiegimą, tame tarpe – ir įtrauktą į EBPO rekomendacijas. Banke galioja įvairūs dokumentai, užtikrinantys vidaus kontrolę, etikos ir atitikties valdymo priemones, pavyzdžiui: Etikos kodeksas; Korupcijos prevencijos ir nepriimtino elgesio politika; Artea banko grupės atitikties politika; Finansinių nusikaltimų prevencijos ir sankcijų laikymosi politika; Pinigų plovimo ir teroristų finansavimo prevencijos standartas; Interesų konfliktų valdymo politika; Rizikos apetito sistema, Rizikos valdymo strategija ir kt.</p>	
<p>3.1.5. Valdyba, skirdama bendrovės vadovą, turėtų atsižvelgti į tinkamą kandidato kvalifikacijos, patirties ir kompetencijos pusiausvyrą.</p>	<p>Taip</p>
<p>KOMENTARAS</p>	
<p>Skirdama Banko administracijos vadovą, Banko valdyba atsižvelgia į jo kvalifikacijos, įgūdžių, patirties ir kompetencijos pusiausvyrą bei neprikaištingą reputaciją. Taip pat atsižvelgiama į tai, ar priežiūros institucija yra išreiškusi neprieštarimą tokiam paskyrimui.</p>	

III principas. Valdyba

3.2 Valdybos sudarymas

<p>3.2.1. Stebėtojų tarybos arba visuotinio akcininkų susirinkimo, jei stebėtojų taryba nesudaroma, išrinkti valdybos nariai turėtų kolektyviai užtikrinti kvalifikacijos, profesinės patirties ir kompetencijų įvairovę, taip pat siekti lyčių pusiausvyrą. Siekiant išlaikyti tinkamą valdybos narių turimos kvalifikacijos pusiausvyrą, turėtų būti užtikrinta, kad valdybos nariai, kaip visuma, turėtų įvairiapusių žinių, nuomonių ir patirties savo užduotims tinkamai atlikti.</p>	<p>Taip</p>
<p>KOMENTARAS</p>	
<p>Valdybos narių kvalifikaciją ir profesinę patirtį stebėtojų taryba vertina balsuojant už siūlomus kandidatus į valdybos narius. Prieš rekomenduojant stebėtojų tarybai kandidatus į valdybą, pagal galiojantį teisinį reguliavimą bei Banko vidaus teisės aktus, skyrimo komitetas atlieka kandidatų į valdybos narius vertinimą. Atliekamas vertinimas apima ir kolektyvinį valdybos, kaip organo, vertinimą. Taip pat valdybos narių kvalifikacijos ir profesinės patirties bei kompetencijų įvairovę užtikrina tai, kad kandidatuojantis arba jau stebėtojų tarybos išrinktas į valdybos narius asmuo, gali pradėti eiti pareigas tik gavęs priežiūros institucijos leidimą. Išduodama leidimus, priežiūros institucija vertina Banko valdybos narių individualų bei kolektyvinį tinkamumą.</p>	
<p>3.2.2. Kandidatų į valdybos narius vardai, pavardės, informacija apie jų išsilavinimą, kvalifikaciją, profesinę patirtį, einamas pareigas, kitus svarbius profesinius įsipareigojimus ir potencialius interesų konfliktus turėtų būti atskleisti nepažeidžiant asmens duomenų tvarkymą reglamentuojančių teisės aktų reikalavimų stebėtojų tarybos posėdyje, kuriame bus renkama valdyba ar atskiri jos nariai. Jeigu stebėtojų taryba nesudaroma, šiame punkte nustatyta informacija turėtų būti pateikiama visuotiniam akcininkų susirinkimui.</p>	<p>Taip</p>

⁴ Nuoroda į EBPO geros praktikos rekomendacijas dėl vidaus kontrolės, etikos ir atitikties: <https://www.oecd.org/daf/anti-bribery/44884389.pdf>

Valdyba kiekvienais metais turėtų kaupti šiame punkte nurodytus duomenis apie savo narius ir pateikti juos bendrovės metiniame pranešime.

KOMENTARAS

Informacija apie kandidatus į Banko valdybos narius, įskaitant jų gyvenimo aprašymą bei interesų deklaraciją, pateikiami Banko stebėtojų tarybos posėdžiui, kuriame renkama valdyba ar pavieniai jos nariai. Informacija apie valdybos narių einamas pareigas ar dalyvavimą kitų įmonių veikloje nuolat renkama, kaupiama ir pateikiama Banko metinėje konsoliduotoje vadovybės ataskaitoje bei Banko interneto svetainėje.

3.2.3. Visi nauji valdybos nariai turėtų būti supažindinti su pareigomis, bendrovės struktūra bei veikla.

Taip

KOMENTARAS

Valdybos nariai supažindinami su pareigomis, Banko veikla, organizacine bei valdymo struktūra, strategija ir veikla.

3.2.4. Valdybos nariai turėtų būti skiriami apibrėžtam laikotarpiui, su galimybe būti individualiai perrenkamiems naujai kadencijai tam, kad būtų užtikrintas būtinas profesinės patirties augimas ir pakankamai dažnas jų statuso pakartotinas patvirtinimas.

Taip

KOMENTARAS

Pagal Banko įstatus Banko valdyba renkama ketveriems metams. Asmens kadencijų skaičius valdyboje neribojamas. Stebėtojų taryba gali atšaukti visą valdybą arba pavienius jos narius, nepasibaigus kadencijai, ir gali būti renkami nauji nariai iki veikiančios valdybos kadencijos pabaigos.

3.2.5. Valdybos pirmininku turėtų būti toks asmuo, kurio esamos arba buvusios pareigos nebūtų kliūtis nešališkai veiklai vykdyti. Kai stebėtojų taryba nėra sudaroma, buvęs bendrovės vadovas tuoj pat neturėtų būti skiriamas į valdybos pirmininko postą. Kai bendrovė nusprendžia nesilaikyti šių rekomendacijų, turėtų būti pateikiama informacija apie priemones, kurių imtasi veiklos nešališkumui užtikrinti.

Taip

KOMENTARAS

Banko valdybos pirmininkui jo kitos (esamos ir buvusios) pareigos nėra kliūtis nešališkai veikti kaip valdybos pirmininkui. Tai, kad valdybos pirmininkas yra ir Banko administracijos vadovas, užtikrina LR Bankų įstatymo 33 str. 2 dalies reikalavimo laikymąsi.

3.2.6. Valdybos nario pareigoms atlikti kiekvienas narys turėtų skirti pakankamai laiko ir dėmesio. Jeigu valdybos narys dalyvavo mažiau nei pusėje valdybos posėdžių per bendrovės finansinius metus, apie tai turėtų būti informuojama bendrovės stebėtojų taryba, jeigu stebėtojų taryba bendrovėje nėra sudaroma – visuotinis akcininkų susirinkimas.

Taip

KOMENTARAS

Valdybos nariai skiria pakankamai laiko ir dėmesio valdybos nario pareigoms atlikti. Bendrovės protokoluose yra fiksuojamas valdybos narių dalyvavimas bei balsavimas priimant sprendimus. 2025 metais įvyko 68 valdybos posėdžiai, visuose dalyvavo ne mažiau kaip 2/3 valdybos narių (pagal valdybos darbo reglamentą posėdis gali vykti ir priimti sprendimus, kai jame dalyvauja ne mažiau kaip 2/3 valdybos narių).

3.2.7. Jeigu įstatyme nustatytais atvejais renkant valdybą, kai nesudaroma stebėtojų taryba, dalis jos narių bus nepriklausomi⁵, turėtų būti skelbiama, kurie valdybos nariai laikomi nepriklausomais. Valdyba gali nuspręsti, kad tam tikras jos narys, nors ir atitinka visus įstatyme nustatytus nepriklausomumo kriterijus, vis dėlto negali būti laikomas nepriklausomu dėl ypatingų asmeninių ar su bendrove susijusių aplinkybių.

Neaktualu

KOMENTARAS

Banke sudaroma stebėtojų taryba.

3.2.8. Valdybos nariams už jų veiklą ir dalyvavimą valdybos posėdžiuose atlygio dydį turėtų tvirtinti bendrovės visuotinis akcininkų susirinkimas.

Ne

KOMENTARAS

Banke sudaroma stebėtojų taryba, kurios kompetencijai priskiriamas valdybos narių rinkimas ir atšaukimas. Visi valdybos nariai eina ir kitas pareigas Banke. Pagal visuotinio akcininkų susirinkimo patvirtintą Atlygio politiką, nustatant valdybos narių, einančių ir kitas pareigas Banke, atlyginimus ir kitas darbo sutarties sąlygas yra reikalingas išankstinis stebėtojų tarybos pritarimas. Stebėtojų taryba taip pat tvirtina valdybos nariams, einantiems ir kitas pareigas Banke, skiriamą metinį kintamąjį atlygį.

3.2.9. Valdybos nariai turėtų sąžiningai, rūpestingai ir atsakingai veikti bendrovės bei akcininkų naudai ir atstovauti jų interesams, atsižvelgdami ir į kitus interesų turėtojus. Priimdami sprendimus jie neturėtų siekti asmeninių interesų, jiems turėtų būti taikomi susitarimai dėl nekonkuravimo, taip pat jie neturėtų pažeidžiant bendrovės interesus pasinaudoti verslo informacija ir galimybėmis, kurios yra susijusios su bendrovės veikla.

Taip

KOMENTARAS

Vadovaudamasi Valdybos darbo reglamentu valdyba veikia sąžiningai, rūpestingai, atsakingai bei laikydamasi gero valdymo principų ir savo funkcijas vykdo atsižvelgdama į Banko akcininkų, klientų ir kitų suinteresuotų trečiųjų asmenų interesus. Valdybos narys neturi teisės balsuoti ir dalyvauti valdybos posėdyje, kai sprendžiamas su jo veikla valdyboje susijęs ar jo atsakomybės klausimas, taip pat klausimais, dėl kurių narys gali turėti interesų arba kai dėl valdybos nario objektyvumo nebuvimo Bankui gali kilti kitoks pavojus.

3.2.10. Kiekvienais metais valdyba turėtų atlikti savo veiklos įvertinimą. Jis turėtų apimti valdybos struktūros, darbo organizavimo ir gebėjimo veikti kaip grupė vertinimą, taip pat kiekvieno valdybos nario kompetencijos ir darbo efektyvumo vertinimą bei vertinimą, ar valdyba pasiekė nustatytų veiklos tikslų. Valdyba turėtų bent kartą per metus nepažeidžiant asmens duomenų tvarkymą reglamentuojančių teisės aktų reikalavimų viešai paskelbti atitinkamą informaciją apie savo vidinę struktūrą ir veiklos procedūras.

Taip

KOMENTARAS

⁵ Šio Kodekso prasme valdybos narių nepriklausomumo kriterijai yra suprantami taip, kaip Lietuvos Respublikos akcinių bendrovių įstatymo 33 straipsnio 7 dalyje yra apibrėžti nesusijusių asmenų kriterijai.

Kiekvienais metais valdybos nariai dalyvauja bendrame Banko vidaus valdymo sistemos veiksmingumo vertinimo procese, kuris apima valdybos struktūros, darbo organizavimo ir gebėjimo veikti kaip grupė vertinimą, taip pat kiekvieno valdybos nario kompetencijos ir darbo efektyvumo vertinimą bei vertinimą, ar valdyba pasiekė nustatytų veiklos tikslų. Valdybos sudėtis ir veiklos procedūros nurodomos Banko įstatuose, taip pat skelbiama metinėse konsoliduotose vadovybės ataskaitose.

IV principas. Bendrovės stebėtojų tarybos ir valdybos darbo tvarka

4. Bendrovėje nustatyta stebėtojų tarybos, jeigu ji sudaroma, ir valdybos darbo tvarka turėtų užtikrinti efektyvų šių organų darbą ir sprendimų priėmimą, skatinti aktyvų bendrovės organų bendradarbiavimą.

4.1. Valdyba ir stebėtojų taryba, jei ji sudaroma, turėtų glaudžiai bendradarbiauti, siekdama naudoti tiek bendrovei, tiek ir jos akcininkams. Gera bendrovių valdysena reikalauja atviros diskusijos tarp valdybos ir stebėtojų tarybos. Valdyba turėtų reguliariai, o esant reikalui – nedelsiant informuoti stebėtojų tarybą apie visus svarbius bendrovei klausimus, susijusius su planavimu, verslo plėtra, rizikų valdymu ir kontrole, įsipareigojimų laikymusi bendrovėje. Valdyba turėtų informuoti stebėtojų tarybą apie faktinius verslo plėtrės nukrypimus nuo anksčiau suformuluotų planų ir tikslų, nurodant to priežastis.

Taip

KOMENTARAS

Stebėtojų tarybos ir valdybos veiklą reglamentuojantys teisės aktai, Banko įstatai ir darbo reglamentai nustato bendradarbiavimo tarp stebėtojų tarybos ir valdybos principus bei tvarką ir užtikrina, kad priežiūros ir valdymo organai tinkamai veiktų siekdami kuo didesnės naudos Bankui ir jo akcininkams. Banko valdyba sudaro galimybę, esant poreikiui, dalyvauti jos posėdžiuose be teisės balsuoti, stebėtojų tarybos pirmininkui.

Visi arba dalis valdybos narių įprastai kviečiami dalyvauti stebėtojų tarybos posėdžiuose. Valdybos nariai dalyvauti stebėtojų tarybos posėdžiuose kviečiami atsižvelgiant į atitinkamo stebėtojų tarybos posėdžio darbotvarkę.

4.2. Bendrovės kolegialių organų posėdžius rekomenduojama rengti atitinkamu periodiškumu pagal iš anksto patvirtintą grafiką. Kiekviena bendrovė pati sprendžia, kokių periodiškumu šaukti kolegialių organų posėdžius, tačiau rekomenduojama juos rengti tokiu periodiškumu, kad būtų užtikrintas nepertraukiamas esminių bendrovės valdysenos klausimų sprendimas. Bendrovės kolegialių organų posėdžiai turėtų būti šaukiami bent kartą per metų ketvirtį.

Taip

KOMENTARAS

Banko Stebėtojų taryba ir Valdyba veikia pagal jų darbo reglamentuose nustatytą tvarką.

Stebėtojų tarybos posėdžiai rengiami ne rečiau kaip keturis kartus per metus ir ne didesniu kaip keturių mėnesių intervalu. 2025 metais įvyko 13 stebėtojų tarybos posėdžių iš kurių 3 kartus stebėtojų taryba sprendimus priėmė apklausos būdu (t.y. balsuodama raštu). Valdybos posėdžiai pagal valdybos darbo reglamentą turi būti šaukiami periodiškai, bet ne rečiau kaip vieną kartą per mėnesį. 2025 metais įvyko 68 valdybos posėdžiai.

4.3. Kolegialaus organo nariai apie šaukiamą posėdį turėtų būti informuojami iš anksto, kad turėtų pakankamai laiko tinkamai pasirengti posėdyje nagrinėjamų klausimų svarstymui ir galėtų vykti diskusija, po kurios būtų priimami sprendimai. Kartu su pranešimu apie šaukiamą posėdį kolegialaus organo nariams turėtų būti pateikta visa reikalinga su posėdžio darbotvarkę susijusi medžiaga. Darbotvarkė posėdžio metu neturėtų būti keičiama ar papildoma, išskyrus atvejus, kai posėdyje dalyvauja visi kolegialaus organo nariai ir jie sutinka su tokiu darbotvarkės pakeitimu ar papildymu arba kai neatidėliotinai reikia spręsti svarbius bendrovei klausimus.

Taip

KOMENTARAS

Stebėtojų tarybos ir valdybos darbo reglamentuose numatytas informavimas apie šaukiamus posėdžius iš anksto.

Stebėtojų tarybos posėdžiai vyksta pagal iš anksto su stebėtojų taryba suderintą posėdžių grafiką. Esant poreikiui šaukiami neeiliniai posėdžiai / klausimai teikiami stebėtojų tarybai apklausos būdu. Posėdžio darbotvarkę rengiama tarybos sekretoriaus, tvirtinama pirmininko ir pateikiama stebėtojų tarybos nariams iš anksto ne vėliau nei likus keturioms darbo dienoms iki posėdžio, o klausimą sprendžiant apklausos būdu - ne vėliau kaip prieš dvi darbo dienas. Posėdis gali vykti ir jame priimti nutarimai bus laikomi galiojančiais ir nesilaikant šios tvarkos, jeigu su tuo sutinka visi stebėtojų tarybos nariai ir tai nurodyta posėdžio protokole. Valdybos posėdžiai vyksta pagal iš anksto suderintą posėdžių grafiką t. y. kiekvieną savaitę. Esant poreikiui šaukiami neeiliniai posėdžiai, tai iš anksto suderinus su valdybos pirmininku. Posėdžio darbotvarkę rengiama valdybos sekretoriaus, derinama su valdybos pirmininku bei iš anksto, ne vėliau kaip likus 2 dienoms iki posėdžio, teikiama susipažinimui visiems valdybos nariams. Papildomus skubius klausimus į Valdybos posėdžio darbotvarkę galima įtraukti tik esant valdybos pirmininko sutikimui.

4.4. Siekiant koordinuoti bendrovės kolegialių organų darbą bei užtikrinti efektyvų sprendimų priėmimo procesą, bendrovės kolegialių priežiūros ir valdymo organų pirmininkai turėtų tarpusavyje derinti šaukiamų posėdžių datas, jų darbotvarkes, glaudžiai bendradarbiauti sprenddami kitus su bendrovės valdysena susijusius klausimus. Bendrovės stebėtojų tarybos posėdžiai turėtų būti atviri bendrovės valdybos nariams, ypač tais atvejais, kai posėdyje svarstomi klausimai, susiję su valdybos narių atšaukimu, atsakomybe, atlygio nustatymu.

Taip

KOMENTARAS

Visų stebėtojų tarybos ir valdybos posėdžių datos negali būti suderintos, dėl skirtingo šių organų posėdžių dažnumo. Valdybos nariai dalyvauti stebėtojų tarybos posėdžiuose kviečiami atsižvelgiant į atitinkamo stebėtojų tarybos posėdžio darbotvarkę.

V principas. Skyrimo, atlygio ir audito komitetai

5.1 Komitetų paskirtis ir sudarymas

Bendrovėje sudaryti komitetai turėtų didinti stebėtojų tarybos, o jei stebėtojų taryba nesudaroma, valdybos, kuri atlieka priežiūros funkcijas, darbo efektyvumą užtikrinant, kad sprendimai būtų priimami juos tinkamai apsvačius, ir padėti organizuoti darbą taip, kad sprendimams nedarytų įtakos esminiai interesų konfliktai.

Komitetai turėtų veikti nepriklausomai bei principingai ir teikti rekomendacijas, susijusias su kolegialaus organo sprendimu, tačiau galutinį sprendimą priima pats kolegialus organas.

<p>5.1.1. Atsižvelgiant į konkrečias su bendrove susijusias aplinkybes, pasirinktą bendrovės valdysenos struktūrą, bendrovės stebėtojų taryba, o tais atvejais, kai ji nesudaroma - valdyba, kuri atlieka priežiūros funkcijas, sudaro komitetus. Kolegialiam organui rekomenduojama suformuoti skyrimo, atlygio ir audito komitetus⁶.</p>	Taip
<p>KOMENTARAS</p> <p>Stebėtojų taryba yra suformavusi ir Banke veikia audito, rizikos, skyrimo, atlygio ir korporatyvinių reikalų komitetai.</p>	
<p>5.1.2. Bendrovės gali nuspręsti suformuoti mažiau nei tris komitetus. Tokiu atveju bendrovės turėtų pateikti paaiškinimą, kodėl jos pasirinko alternatyvų požiūrį ir kaip pasirinktas požiūris atitinka trims atskiriems komitetams nustatytus tikslus.</p>	Neaktualu
<p>KOMENTARAS</p> <p>Žr. 5.1.1. punkto komentarą.</p>	
<p>5.1.3. Bendrovėse formuojamiems komitetams nustatytas funkcijas teisės aktų numatytais atvejais gali atlikti pats kolegialus organas. Tokiu atveju šio Kodekso nuostatos, susijusios su komitetais (ypač dėl jų vaidmens, veiklos ir skaidrumo), kai tinka, turėtų būti taikomos visam kolegialiam organui.</p>	Neaktualu
<p>KOMENTARAS</p> <p>Žr. 5.1.1. punkto komentarą.</p>	
<p>5.1.4. Kolegialaus organo sukurti komitetai paprastai turėtų susidėti bent iš trijų narių. Atsižvelgiant į teisės aktų reikalavimus, komitetai gali būti sudaryti tik iš dviejų narių. Kiekvieno komiteto nariai turėtų būti parenkami pirmiausia atsižvelgiant į jų kompetenciją, pirmenybę teikiant nepriklausomiems kolegialaus organo nariams. Valdybos pirmininkas neturėtų būti komitetų pirmininku.</p>	Taip
<p>KOMENTARAS</p> <p>Skyrimo, atlygio ir audito komitetuose yra po tris narius, rizikos ir korporatyvinių reikalų komitetuose – keturi. Komitetai sudaromi iš stebėtojų tarybos narių, kurie į komitetus skiriami atsižvelgiant į jų kompetenciją. Atlygio, skyrimo ir korporatyvinių reikalų komitetuose yra po du nepriklausomus stebėtojų tarybos narius, rizikos komitete - trys, audito - visi nariai yra nepriklausomi. Atlygio, skyrimo, rizikos ir audito komitetų pirmininkai yra nepriklausomi stebėtojų tarybos nariai. Stebėtojų tarybos pirmininkas taip pat yra skyrimo ir atlygio komiteto pirmininku.</p>	
<p>5.1.5. Kiekvieno suformuoto komiteto įgaliojimus turėtų nustatyti pats kolegialus organas. Komitetai turėtų vykdyti savo pareigas laikydamiesi nustatytų įgaliojimų ir reguliariai informuoti kolegialų organą apie savo veiklą ir jos rezultatus. Kiekvieno komiteto įgaliojimai, apibrėžiantys jo vaidmenį ir nurodantys jo teises bei pareigas, turėtų būti paskelbti bent kartą per metus (kaip dalis informacijos, kurią bendrovė kasmet skelbia apie savo valdysenos struktūrą ir praktiką). Bendrovės taip pat kasmet savo metiniame pranešime, nepažeidžiant asmens duomenų tvarkymą reglamentuojančių teisės aktų reikalavimų, turėtų skelbti esamų komitetų pranešimus apie jų sudėtį, posėdžių skaičių ir narių dalyvavimą posėdžiuose per praėjusius metus, taip pat apie pagrindines savo veiklos kryptis ir veiklos rezultatus.</p>	Taip
<p>KOMENTARAS</p> <p>Rekomendacija įgyvendinama per Banke suformuotus ir veikiančius stebėtojų tarybos komitetus. Stebėtojų tarybos komitetų įgaliojimus (funkcijas, teises ir pareigas) nustato stebėtojų taryba tvirtindama kiekvieno komiteto veiklos nuostatus. Komitetų pirmininkai pristato stebėtojų tarybai informaciją apie kiekvieno komiteto veiklą tarp stebėtojų tarybos posėdžių kiekvieno stebėtojų tarybos posėdžio pradžioje, taip pat teikia stebėtojų tarybai metines komitetų ataskaitas. Komitetų įgaliojimai, jų sudėtis ir kita informacija skelbiama Banko metinėje ir pusmečio ataskaitose.</p>	
<p>5.1.6. Siekiant užtikrinti komitetų savarankiškumą ir objektyvumą, kolegialaus organo nariai, paprastai turėtų turėti teisę dalyvauti komiteto posėdžiuose tik komitetui pakvietus. Komitetas gali pakviesti arba reikalauti, kad posėdyje dalyvautų tam tikri bendrovės darbuotojai arba ekspertai. Kiekvieno komiteto pirmininkui turėtų būti sudarytos sąlygos tiesiogiai palaikyti ryšius su akcininkais. Atvejus, kuriems esant tai turėtų būti daroma, reikėtų nurodyti komiteto veiklą reglamentuojančiose taisyklėse.</p>	Taip
<p>KOMENTARAS</p> <p>Komitetų posėdžiuose gali dalyvauti ir dalyvauja tik komiteto pakviesti Banko darbuotojai ar kiti asmenys (ekspertai). Komitetų pirmininkams yra sudarytos sąlygos tiesiogiai palaikyti ryšius su akcininkais.</p>	

V principas. Skyrimo, atlygio ir audito komitetai

5.2 Skyrimo komitetas

<p>5.2.1. Pagrindinės skyrimo komiteto funkcijos turėtų būti šios:</p> <ol style="list-style-type: none"> 1) parinkti kandidatus į laisvas priežiūros, valdymo organų narių ir administracijos vadovų vietas bei rekomenduoti kolegialiam organui juos svarstyti. Skyrimo komitetas turėtų įvertinti įgūdžių, žinių ir patirties pusiausvyrą valdymo organe, parengti funkcijų ir gebėjimų, kurių reikia konkrečiai pozicijai, aprašą ir įvertinti įpareigojimai atlikti reikalingą laiką; 2) reguliariai vertinti priežiūros ir valdymo organų struktūrą, dydį, sudėtį, narių įgūdžius, žinias ir veiklą, teikti kolegialiam organui rekomendacijas, kaip siekti reikiamų pokyčių; 3) reikiamą dėmesį skirti tęstinumo planavimui. 	Taip
<p>KOMENTARAS</p> <p>Skyrimo komiteto pagrindinės funkcijos aprašytos skyrimo komiteto nuostatuose bei atitinka nurodytas šioje rekomendacijoje.</p>	
<p>5.2.2. Sprendžiant klausimus, susijusius su kolegialaus organo nariais, kurie su bendrove yra susiję darbo santykiais, ir administracijos vadovais, turėtų būti konsultuojamasi su bendrovės vadovu, suteikiant jam teisę teikti pasiūlymus Skyrimo komitetui.</p>	Taip
<p>KOMENTARAS</p>	

⁶ Teisės aktai gali numatyti pareigą sudaryti atitinkamą komitetą. Pavyzdžiui, Lietuvos Respublikos finansinių ataskaitų audito įstatymas nustato, kad viešojo intereso įmonės (įskaitant, bet neapsiribojant, akcinėse bendrovėse, kurių vertybiniais popieriais prekiaujama Lietuvos Respublikos ir (arba) bet kurios kitos valstybės narės reguliuojamoje rinkoje), privalo sudaryti audito komitetą (teisės aktai numato išimčių, kada audito komiteto funkcijas gali atlikti priežiūros funkcijas atliekantis kolegialus organas).

Skyrimo komiteto konsultavimasis su Banko administracijos vadovu pasireiškia per tai, jog visą informaciją ir dokumentus, reikalingus skyrimo komiteto sprendimams, rengia šio komiteto sekretorius - Banko Personalo departamento atsakingas darbuotojas, kuris suderina su administracijos vadovu teikiamus komitetui klausimus, susijusius su darbo santykiais.

V principas. Skyrimo, atlygio ir audito komitetai

5.3 Atlygio komitetas

Pagrindinės atlygio komiteto funkcijos turėtų būti šios:

- 1) teikti kolegialiam organui svarstyti pasiūlymus dėl atlygio politikos, taikomos priežiūros ir valdymo organų nariams ir administracijos vadovams. Tokia politika turėtų apimti visas atlygio formas, įskaitant fiksuotą atlygį, nuo veiklos rezultatų priklausančio atlygio, skatinimo finansinėmis priemonėmis sistemas, pensijų modelius, išeitines išmokas, taip pat sąlygas, kurios leistų bendrovei susigrąžinti sumas arba sustabdyti mokėjimus, nurodant aplinkybes, dėl kurių būtų tikslinga tai padaryti;
- 2) teikti kolegialiam organui pasiūlymus dėl individualaus atlygio kolegialių organų nariams ir administracijos vadovams siekiant, kad jie atitiktų bendrovės atlygio politiką ir šių asmenų veiklos įvertinimą;
- 3) reguliariai peržiūrėti atlygio politiką bei jos įgyvendinimą.

Taip

KOMENTARAS

Banko atlygio komiteto pagrindinės funkcijos aprašytos atlygio komiteto nuostatuose bei atitinka nurodytas šioje rekomendacijoje.

V principas. Skyrimo, atlygio ir audito komitetai

5.4 Audito komitetas

5.4.1. Pagrindinės audito komiteto funkcijos yra apibrėžtos teisės aktuose, reglamentuojančiuose audito komiteto veiklą⁷.

Taip

KOMENTARAS

Banko audito komiteto pagrindinės funkcijos aprašytos audito komiteto nuostatuose bei atitinka nurodytas teisės aktuose.

5.4.2. Visi komiteto nariai turėtų būti aprūpinti išsamia informacija, susijusia su specifiniais bendrovės apskaitos, finansiniais ir veiklos ypatumais. Bendrovės administracijos vadovai turėtų informuoti audito komitetą apie svarbių ir neįprastų sandorių apskaitos būdus, kai apskaita gali būti vykdoma skirtingais būdais.

Taip

KOMENTARAS

Kaip nustatyta audito komiteto nuostatuose, komiteto nariams turi būti pateikta išsami informacija, susijusi su specifiniais Banko buhalterinės apskaitos, finansiniais ir veiklos ypatumais. Banko vadovaujantys darbuotojai ir asmenys, atsakingi už buhalterinės apskaitos tvarkymą ir finansinių ataskaitų rinkinio sudarymą, audito komitetą turi informuoti apie didelės vertės ir įmonės įprastinės veiklos pobūdžio neatitinkančių sandorių buhalterinės apskaitos metodus, jei šių sandorių buhalterinė apskaita gali būti tvarkoma skirtingais metodais, taip pat apie veiklą lengvatinės prekybos zonose ir (arba) per specialiosios paskirties subjektus (įmones, organizacijas) vykdomą veiklą, siekiant išsiaiškinti, ar tokia veikla pateisinama.

5.4.3. Audito komitetas turėtų nuspręsti, ar jo posėdžiuose turi dalyvauti (jei taip, tai kada) valdybos pirmininkas, bendrovės vadovas, vyriausiasis finansininkas (arba viršesni darbuotojai, atsakingi už finansus bei apskaitą), vidaus auditorius ir išorės auditorius. Komitetas turėtų turėti galimybę pririnkti su atitinkamais asmenimis, nedalyvaujant valdymo organų nariams.

Taip

KOMENTARAS

Vadovaujantis audito komiteto nuostatais į audito komiteto posėdžius gali būti kviečiami ir kiti Banko darbuotojai (kaip stebėtojai ar specialistai), tačiau jie neturi balso teisės priimant sprendimus. Visiems dalyvaujantiems audito komiteto posėdyje sudaromos galimybės susipažinti su informacija darbotvarkės klausimais, dėl kurių jie yra kviečiami. Taip pat audito komitetui atliekant savo pareigas suteikiama teisė pasitelkti į pagalbą trečiuosius asmenis ypatingiems tyrimams arba kitoms užduotims atlikti ir gauti iš Banko reikiamą finansavimą.

5.4.4. Audito komitetas turėtų būti informuotas apie vidaus auditorių darbo programą ir gauti vidaus audito ataskaitas arba periodinę santrauką. Audito komitetas taip pat turėtų būti informuotas apie išorės auditorių darbo programą ir turėtų iš audito įmonės gauti ataskaitą, kurioje būtų aprašomi visi ryšiai tarp nepriklausomos audito įmonės ir bendrovės bei jos grupės.

Taip

KOMENTARAS

Banko audito komitetas, užtikrindamas vidaus audito funkcijos veiksmingumą, koordinuoja ir periodiškai vertina vidaus audito darbą ir aptaria patikrinimų rezultatus, vertina, kaip šalinami rasti trūkumai ir įgyvendinami vidaus audito planai, jei reikia, imasi atitinkamų veiksmų. Atlikdamas išorės auditorių ar audito įmonių priežiūrą, komitetas žino auditorių darbo programą, įskaitant finansinių ataskaitų audito ir tvarumo atskaitomybės užtikrinimo užduočių mastą, taikomą reikšmingumo lygį, reikšmingos rizikos identifikavimo procesą.

5.4.5. Audito komitetas turėtų tikrinti, ar bendrovė laikosi galiojančių nuostatų, reglamentuojančių darbuotojų galimybę pateikti skundą arba anonimiškai pranešti apie įtarimus, kad bendrovėje daromi pažeidimai, ir turėtų užtikrinti, kad būtų nustatyta tvarka proporcingam ir nepriklausomam tokių klausimų tyrimui ir atitinkamiems tolesniems veiksams.

Taip

KOMENTARAS

Audito komitetas tikrina, ar Banke laikomasi galiojančių nuostatų, reglamentuojančių darbuotojų galimybę pateikti skundą arba anonimiškai pranešti apie įtarimus, kad Banke daromi svarbūs pažeidimai, ir siekia užtikrinti, kad būtų nustatyta tvarka

⁷ Audito komitetų veiklos klausimus reglamentuoja 2014 m. balandžio 16 d. Europos Parlamento ir Tarybos reglamentas Nr. 537/2014 dėl konkrečių viešojo intereso įmonių teisės aktų nustatyto audito reikalavimų, Lietuvos Respublikos finansinių ataskaitų audito įstatymas, taip pat Lietuvos banko patvirtintos taisyklės, reglamentuojančios audito komitetų veiklą.

proporcingam ir nepriklausomam tokių klausimų tyrimui ir reikiamiems tolesniems veiksams. Taip pat audito komitetas gali pareikalauti informacijos apie pagrindinius įvykius ir neatitikties atvejus, ir ar dėl jų buvo laiku taikytos tinkamos priemonės.

5.4.6. Audito komitetas turėtų teikti stebėtojų tarybai, jei ji nesudaroma – valdybai, savo veiklos ataskaitas bent kartą per šešis mėnesius, tuo metu, kai tvirtinamos metinės ir pusės metų ataskaitos.

Ne

KOMENTARAS

Banko audito komitetas teikia stebėtojų tarybai savo veiklos ataskaitas kartą per metus - kai Banko visuotiniam akcininkų susirinkimui teikiamas tvirtinti finansinių ataskaitų rinkinys.

VI principas. Interesų konfliktų vengimas ir atskleidimas

Bendrovės valdysenos sistema turėtų skatinti bendrovės priežiūros ir valdymo organų narius vengti interesų konfliktų bei užtikrinti skaidrų ir efektyvų bendrovės priežiūros ir valdymo organų narių interesų konfliktų atskleidimo mechanizmą. Bendrovės valdymo sistema turėtų pripažinti interesų turėtojų teises, įtvirtintas įstatymuose, ir skatinti aktyvų bendrovės ir interesų turėtojų bendradarbiavimą kuriant bendrovės gerovę, darbo vietas ir finansinį stabilumą. Šio principo kontekste sąvoka *interesų turėtojai* apima investuotojus, darbuotojus, kreditorius, tiekėjus, klientus, vietas bendruomenę ir kitus asmenis, turinčius interesų konkrečioje bendrovėje.

Bendrovės priežiūros ir valdymo organo narys turėtų vengti situacijos, kai jo asmeniniai interesai prieštarauja ar gali prieštarauti bendrovės interesams. Jeigu tokia situacija vis dėlto atsirado, bendrovės priežiūros ar valdymo organo narys turėtų per protingą terminą pranešti kitiems to paties organo nariams arba jį išrinkusiam bendrovės organui, arba bendrovės akcininkams apie tokią interesų prieštaravimo situaciją, nurodyti interesų pobūdį ir, jeigu įmanoma, vertę.

Taip

KOMENTARAS

Rekomendacijos yra laikomasi. Tai užtikrina Banko stebėtojų tarybos ir valdybos darbo reglamentuose esančios nuostatos, jog stebėtojų tarybos ir valdybos nariai privalo vengti veiklos, kuri gali sukelti interesų konflikto situacijas bei prieš pradėdami eiti priežiūros ir / ar valdymo organo nario pareigas privalo atskleisti Bankui visą informaciją, dėl kurios gali kilti arba jau kilo interesų konfliktas ir šią informaciją nuolat atnaujinti. Banko vidaus teisės aktuose nustatyta tvarka – Banko stebėtojų tarybos ir valdybos nariai kasmet teikia Bankui susijusių asmenų ir privačių interesų deklaracijas. Tuo tarpu esant deklaracijose pateiktų duomenų pasikeitimui – deklaracijos yra atnaujinamos ir teikiamos Bankui nedelsiant.

Taip pat pažymėtina, jog Banke yra patvirtinta Interesų konfliktų valdymo tvarka, kuri nustato pagrindines interesų konfliktų identifikavimo, prevencijos ir valdymo priemones Banke, o taip pat ir Banko priežiūros ir valdymo organų bei kitų darbuotojų teises, pareigas ir atsakomybes, susijusias su interesų konfliktų valdymu.

VII principas. Bendrovės atlygio politika

Bendrovėje nustatyta atlygio politika, jos peržiūrėjimo ir paskelbimo tvarka turėtų užkirsti kelią galimiems interesų konfliktams ir piktnaudžiavimui nustatant kolegialių organų narių ir administracijos vadovų atlygį, taip pat užtikrinti bendrovės atlygio politikos viešumą, skaidrumą, taip pat ir ilgalaikę bendrovės strategiją.

7.1. Bendrovė turėtų patvirtinti ir paskelbti bendrovės interneto tinklalapyje atlygio politiką, kuri turėtų būti reguliariai peržiūrima ir atitiktų ilgalaikę bendrovės strategiją.

Taip

KOMENTARAS

2025 m. kovo 31 d. ⁸ Banko visuotinio akcininkų susirinkimo patvirtinta atlygio politika yra skelbiama Banko interneto svetainėje. Ši politika atitinka ilgalaikę Banko strategiją ir yra reguliariai, teisės aktų nustatyta tvarka ir terminais, peržiūrima.

7.2. Atlygio politika turėtų apimti visas atlygio formas, įskaitant fiksuotą atlygį, nuo veiklos rezultatų priklausančio atlygio, skatinimo finansinėmis priemonėmis sistemas, pensijų modelius, išieitines išmokas, taip pat sąlygas, kurios numatytų atvejus, kada bendrovė gali susigrąžinti išmokėtas sumas arba sustabdyti mokėjimus.

Taip

KOMENTARAS

Atlygio politika apima visas Banko taikomas atlygio formas.

7.3. Siekiant vengti galimų interesų konfliktų, atlygio politika turėtų numatyti, kad kolegialių organų, kurie vykdo priežiūros funkcijas, nariai neturėtų gauti atlygio, kuris priklausytų nuo bendrovės veiklos rezultatų.

Taip

KOMENTARAS

Galiojančioje atlygio politikoje Banko stebėtojų tarybos nariams yra numatytas fiksuotas atlygis, nepriklausantis nuo Banko veiklos rezultatų.

7.4. Atlygio politika turėtų pateikti pakankamai išsamią informaciją apie išieitinių išmokų politiką. Išieitinės išmokos neturėtų viršyti nustatytos sumos arba nustatyto metinių atlyginimų skaičiaus ir apskritai neturėtų būti didesnės negu dvejų metų fiksuoto atlygio dalis arba jos ekvivalento suma. Išieitinės išmokos neturėtų būti mokamos, jei sutartis nutraukiama dėl blogų veiklos rezultatų.

Taip

KOMENTARAS

Atlygio politikoje yra nustatyta, kad išmokų, susijusių su darbo santykių / kadencijos pasibaigimu, dydžiai, bei įspėjimo terminai, nustatomi atsižvelgiant į teisės aktuose įtvirtintus privalomai mokėtinus tokių išmokų dydžius ir /ar įspėjimo terminus bei atlygio politikoje nustatytą tvarką. Išieitinė išmoka, jeigu ji viršytų įstatymais nustatytus išieitinių išmokų dydžius, gali būti mokama nustatytiesiems darbuotojams tik gavus stebėtojų tarybos pritarimą, nebent stebėtojų taryba tokių sprendimų priėmimo teisę deleguotų Valdybai.

⁸ Ši Atlygio politikos redakcija, patvirtinta 2025 m. kovo 31 d. Banko visuotinio akcininkų susirinkimo, įsigaliojo nuo jos patvirtinimo dienos ir taikoma pilna apimti, išskyrus paskiriant, tvirtinant ir išmokant Nustatytiesiems darbuotojams atlygį (išskyrus paskirtą metinio kintamojo atlygio atidėta dalį) už darbą / veiklą už 2022 m. bei išmokant nustatytiesiems darbuotojams atlygį už darbą / veiklą už 2021 m. ir 2020 m. (tokiais atvejais vadovaujamosi 2020 m. kovo 31 d. ir 2022 m. kovo 30 d. Banko visuotinio akcininkų susirinkimo patvirtintomis Atlygio politikos redakcijomis).

7.5. Jei bendrovėje taikoma skatinimo finansinėmis priemonėmis sistema, atlygio politikoje turėtų būti pateikta pakankamai išsami informacija apie akcijų išlaikymą po teisių suteikimo. Tuo atveju, kai atlygis yra pagrįstas akcijų skyrimu, teisė į akcijas neturėtų būti suteikiama mažiausiai trejus metus po jų skyrimo. Po teisių suteikimo kolegialių organų nariai ir administracijos vadovai turėtų išlaikyti tam tikrą skaičių akcijų iki jų kadencijos pabaigos, priklausomai nuo poreikio padengti kokias nors išlaidas, susijusias su akcijų įsigijimu.

Ne

KOMENTARAS

Banke yra taikoma dalies metinio kintamojo atlygio išmokėjimo Banko akcijomis sistema. Atlygio politikoje ir kituose Banko atlygio sistemoje reglamentuojančiuose dokumentuose yra nustatytas teisių į akcijas suteikimas po keturių arba penkių metų po pradinio paskyrimo (per Darbuotojo opcionus). Valdybos nariams ir administracijos vadovui akcijų išlaikymas po suteikimo nėra numatytas ir niekaip nesiejamas su jų kadencijos pabaiga.

7.6. Bendrovė turėtų paskelbti bendrovės interneto tinklalapyje informaciją apie atlygio politikos įgyvendinimą, kurioje daugiausia dėmesio turėtų būti skiriama kolegialių organų ir vadovų atlygio politikai ateinančiais, o kur tinka – ir tolesniais finansiniais metais. Joje taip pat turėtų būti apžvelgiama, kaip atlygio politika buvo įgyvendinama praėjusiais finansiniais metais. Tokio pobūdžio informacijoje neturėtų būti komercinė vertė turinčios informacijos. Ypatingas dėmesys turėtų būti skiriamas esminiams bendrovės atlygio politikos pokyčiams, lyginant su praėjusiais finansiniais metais.

Taip

KOMENTARAS

2025 m. kovo 31 d. Banko visuotiniame akcininkų susirinkime patvirtinta atlygio politika, kuri atitinka LR akcinių bendrovių ir kitų Bankui taikomų teisės aktų reikalavimus. Bankas nuo 2021 m. skelbia informaciją apie Atlygio politikos įgyvendinimą.

7.7. Rekomenduojama, kad atlygio politika arba bet kuris esminis atlygio politikos pokytis turėtų būti įtraukiamas į visuotinio akcininkų susirinkimo darbotvarkę. Schemoms, pagal kurias kolegialaus organo nariams ir darbuotojams yra atlyginama akcijomis arba akcijų opcionais, turėtų pritari visuotinis akcininkų susirinkimas.

Taip

KOMENTARAS

2025 metais eilinis visuotinis akcininkų susirinkimas patvirtino naujos redakcijos Atlygio politiką, o Akcijų suteikimo taisyklės buvo patvirtintos 2025 metais. Šie dokumentai reglamentuoja atlygio akcijomis metinio kintamojo atlygio gavėjams per opcionus schemą. Akcijų suteikimo taisyklių ir Atlygio politikos pakeitimai galimi tik visuotinio akcininkų susirinkimo sprendimu.

VIII principas. Interesų turėtojų vaidmuo bendrovės valdysenoje

Bendrovės valdysenos sistema turėtų pripažinti interesų turėtojų teises, įtvirtintas įstatymuose ar abipusiuose susitarimuose, ir skatinti aktyvų bendrovės ir interesų turėtojų bendradarbiavimą, kuriant bendrovės gerovę, darbo vietas ir finansinį stabilumą. Šio principo kontekste sąvoka *interesų turėtojai* apima investuotojus, darbuotojus, kreditorius, tiekėjus, klientus, vietas bendruomenę ir kitus asmenis, turinčius interesų konkrečioje bendrovėje.

8.1. Bendrovės valdysenos sistema turėtų užtikrinti, kad būtų gerbiamos interesų turėtojų teisės ir teisėti interesai.

Taip

KOMENTARAS

Bankas pagrindinėmis interesų turėtojų grupėmis laiko darbuotojus, akcininkus, klientus, tiekėjus ir partnerius, reguliavimo institucijas, bendruomenes ir visuomenę, asocijuotas struktūras ir žiniasklaidą. Visų šių grupių teisės ir teisėti interesai yra gerbiami, apie tai plačiau yra atskleidžiama 2024 m. informacijoje apie tvarumą.

8.2. Bendrovės valdysenos sistema turėtų sudaryti sąlygas interesų turėtojams dalyvauti bendrovės valdysenoje įstatymų nustatyta tvarka. Interesų turėtojų dalyvavimo bendrovės valdysenoje pavyzdžiai galėtų būti darbuotojų ar jų atstovų dalyvavimas priimant svarbius bendrovei sprendimus, konsultacijos su darbuotojais ar jų atstovais bendrovės valdysenos ir kitais svarbiais klausimais, darbuotojų dalyvavimas bendrovės akciniame kapitale, kreditorių įtraukimas į bendrovės valdyseną bendrovės nemokumo atvejais ir kita.

Taip

KOMENTARAS

Yra sudaromos sąlygos dalyvauti priklausomai nuo interesų turėtojų grupės. Apie tai plačiau atskleidžiama Socialiai atsakingos veiklos ataskaitoje. Vienas iš išskirtinių Banko naudojamų priemonių - darbuotojų dalyvavimas akciniame kapitale per metinio kintamojo atlygio dalies išmokėjimą Banko akcijomis.

8.3. Kai interesų turėtojai dalyvauja bendrovės valdysenos procese, jiems turėtų būti sudaromos sąlygos susipažinti su reikiama informacija.

Taip

KOMENTARAS

Interesų turėtojams sudaromos sąlygos susipažinti su reikiama informacija, išskyrus, kai informacija yra konfidenciali.

8.4. Interesų turėtojams turėtų būti sudarytos sąlygos konfidencialiai pranešti apie neteisėtą ar neetišką praktiką priežiūros funkciją vykdančiam kolegialiam organui.

Taip

KOMENTARAS

Skirtingoms interesų turėtojų grupėms pranešti apie neteisėtą ar neetišką praktiką Bankas suteikia skirtingus kanalus. Darbuotojams – per Banko vidaus informacinę sistemą AIS, akcininkams – per santykių su investuotojais kanalus, klientams – per nuotolinio klientų aptarnavimo centrą, per viešai prieinamą, Banko interneto svetainėje skelbiamą pranešimų apie pažeidimus kanalą ir t.t.

IX principas. Informacijos atskleidimas

Bendrovės valdysenos sistema turėtų užtikrinti, kad informacija apie visus esminius bendrovės klausimus, įskaitant finansinę situaciją, veiklą ir bendrovės valdyseną, būtų atskleidžiama laiku ir tiksliai.

9.1. Nepažeidžiant bendrovės konfidencialios informacijos ir komercinių paslapčių tvarkos, taip pat asmens duomenų tvarkymą reglamentuojančių teisės aktų reikalavimų, bendrovės viešai atskleidžiama informacija turėtų apimti, įskaitant, bet neapsiribojant:

9.1.1. bendrovės veiklą ir finansinius rezultatus;

Taip

<p>KOMENTARAS</p> <p>Atskleidžiama kas ketvirtį tarpinėse ir metų finansinėse ataskaitose.</p>		
9.1.2. bendrovės veiklos tikslus ir nefinansinę informaciją;		Taip
<p>KOMENTARAS</p> <p>Atskleidžiama tarpiniuose ir metiniuose pranešimuose.</p>		
9.1.3. asmenis nuosavybės teise turinčius bendrovės akcijų paketą ar jį tiesiogiai ir (ar) netiesiogiai, ir (ar) kartu su susijusiais asmenimis valdančius, taip pat įmonių grupės struktūrą bei jų tarpusavio ryšius, nurodant galutinį naudos gavėją.		Taip
<p>KOMENTARAS</p> <p>Atskleidžiama Banko interneto svetainėje bei tarpinėse ir metinėse ataskaitose. Taip pat viešai paskelbiama apie akcijų paketo įgijimą ar netekimą, kai nustatyta tvarka apie tai Bankui praneša paketą įgijęs ar jo netekęs asmuo arba asmenų grupė.</p>		
9.1.4. bendrovės priežiūros ir valdymo organų narius, kurie iš jų yra laikomi nepriklausomais, bendrovės vadovą, jų turimas akcijas ar balsus bendrovėje bei dalyvavimą kitų bendrovių valdysenoje, jų kompetenciją, atlygį;		Taip
<p>KOMENTARAS</p> <p>Atskleidžiama Banko interneto svetainėje bei tarpinėse ir metinėse ataskaitose.</p>		
9.1.5. esamų komitetų pranešimus apie jų sudėtį, posėdžių skaičių ir narių dalyvavimą posėdžiuose per praėjusius metus, taip pat apie pagrindines savo veiklos kryptis ir veiklos rezultatus;		Ne
<p>KOMENTARAS</p> <p>Apie komitetų sudėtį ir veiklos kryptis informacija atskleidžiama metiniame pranešime. Apie komitetų posėdžių skaičių ir narių dalyvavimą informacija neatskleidžiama.</p>		
9.1.6. galimus numatyti esminius rizikos veiksnius, bendrovės rizikos valdymo ir priežiūros politiką;		Taip
<p>KOMENTARAS</p> <p>Apie Banko rizikos valdymą ir priežiūrą informacija atskleidžiama metinėje finansinėje atskaitomybėje.</p>		
9.1.7. bendrovės sandorius su susijusiomis šalimis;		Taip
<p>KOMENTARAS</p> <p>Atskleidžiama Banko interneto svetainėje pagal teisės aktų ir Banko vidaus dokumentų nustatytus kriterijus.</p>		
9.1.8. pagrindinius klausimus, susijusius su darbuotojais ir kitais interesų turėtojais (pavyzdžiui, žmogiškųjų išteklių politika, darbuotojų dalyvavimas bendrovės valdysenoje, skatinimas bendrovės akcijomis ar akcijų opcionais, santykiai su kreditoriais, tiekėjais, vietos bendruomene ir kt.);		Taip
<p>KOMENTARAS</p> <p>Atskleidžiama Banko svetainėje pagal teisės aktų ir Banko vidaus dokumentų nustatytus kriterijus.</p>		
9.1.9. bendrovės valdysenos struktūrą ir strategiją;		Taip
<p>KOMENTARAS</p> <p>Atskleidžiama Banko interneto svetainėje ir tarpinėse bei metinėse ataskaitose.</p>		
9.1.10. socialinės atsakomybės politikos, kovos su korupcija iniciatyvas ir priemones, svarbius vykdomus ar planuojamus investicinius projektus. Šis sąrašas laikytinas minimaliu, ir bendrovės yra skatinamos neapsiriboti tik informacijos, nurodytos šiame sąrašė, atskleidimu. Šis Kodekso principas neatleidžia bendrovės nuo pareigos atskleisti informaciją, numatytą teisės aktuose;		Taip
<p>KOMENTARAS</p> <p>Informacija apie aplinkosaugos, socialinius ir valdymo (ASV) aspektus ir šios rizikos valdymą atskleidžiama 2025 m. informacijoje apie tvarumą. Apie reikšmingus pagal Banko veiklos apimtis planuojamus ir vykdomus investicinius projektus informacija skelbiama kaip esminė emitento informacija per reglamentuojamos informacijos skelbimo sistemą, administruojamą Nasdaq.</p>		
9.2. Atskleidžiant 9.1 rekomendacijos 9.1.1 punkte nurodytą informaciją, rekomenduojama bendrovei, kuri yra patronuojanti kitų bendrovių atžvilgiu, atskleisti informaciją apie visos įmonių grupės konsoliduotus rezultatus.		Taip
<p>KOMENTARAS</p> <p>Bankas atskleidžia informaciją apie visos grupės konsoliduotus rezultatus, nes rengiamos konsoliduotos tarpinės ir metinės ataskaitos ir konsoliduota vadovybės ataskaita.</p>		
9.3. Atskleidžiant 9.1 rekomendacijos 9.1.4 punkte nurodytą informaciją, rekomenduojama pateikti informaciją apie bendrovės priežiūros ir valdymo organų narių, bendrovės vadovo profesinę patirtį, kvalifikaciją ir potencialius interesų konfliktus, kurie galėtų paveikti jų sprendimus. Taip pat rekomenduojama atskleisti bendrovės priežiūros ir valdymo organų narių, bendrovės vadovo iš bendrovės gaunamą atlygį ar kitokias pajamas, kaip tai detalčiau reglamentuojama 7 principė.		Taip
<p>KOMENTARAS</p> <p>Informacija apie stebėtojų tarybos, valdybos ir administracijos vadovo profesinę patirtį, kvalifikaciją ir potencialius interesų konfliktus, kurie galėtų paveikti jų sprendimus, yra atskleidžiama.</p>		

Konsoliduotoje metinėje vadovybės ataskaitoje ir konsoliduotose finansinėse ataskaitose atskleidžiama informacija apie bendras su darbuotojais susijusias sąnaudas, pagrindiniams Banko vadovams per metus išmokėtų atlyginimų sumą, Atlygio ataskaitoje pateikiama detali informacija apie kiekvieno kolegialaus organo nario gautą atlygį.

9.4. Informacija turėtų būti atskleidžiama tokiu būdu, kad jokie akcininkai ar investuotojai nebūtų diskriminuojami informacijos gavimo būdo ir apimties atžvilgiu. Informacija turėtų būti atskleidžiama visiems ir vienu metu.

Taip

KOMENTARAS

Informacija akcininkams ir investuotojams ta pačia apimtimi ir vienu metu pateikiama lietuvių ir anglų kalbomis bei viešai skelbiama Banko interneto svetainėje

X principas. Bendrovės audito įmonės parinkimas

Bendrovės audito įmonės parinkimo mechanizmas turėtų užtikrinti audito įmonės išvados ir nuomonės nepriklausomumą.

10.1. Siekiant gauti objektyvią nuomonę dėl bendrovės finansinės padėties ir finansinių veiklos rezultatų, bendrovės metinių finansinių ataskaitų rinkinio ir metiniame pranešime pateikiamos finansinės informacijos patikrinimą turėtų atlikti nepriklausoma audito įmonė:

Taip

KOMENTARAS

Banko konsoliduotos metinės finansinės atskaitomybės auditą atlieka ir metinėje konsoliduotoje vadovybės ataskaitoje pateikiama finansinę informaciją patikrina nepriklausoma audito įmonė pagal Tarptautinius audito standartus, priimtus ES.

10.2. Rekomenduojama, kad audito įmonės kandidatūrą visuotiniam akcininkų susirinkimui siūlytų bendrovės stebėtojų taryba, o jeigu ji bendrovėje nesudaroma - bendrovės valdyba.

Taip

KOMENTARAS

Audito įmonės kandidatūras parenka Audito komitetas, o visuotiniam akcininkų susirinkimui siūlo stebėtojų taryba.

10.3. Jei audito įmonė yra gavusi iš bendrovės užmokesį už suteiktas ne audito paslaugas, bendrovė turėtų tai atskleisti viešai. Šia informacija taip pat turėtų disponuoti bendrovės stebėtojų taryba, o jeigu ji bendrovėje nesudaroma – bendrovės valdyba, svarstydamą, kurią audito įmonės kandidatūrą pasiūlyti visuotiniam akcininkų susirinkimui.

Taip

KOMENTARAS

Informacija apie užmokesį audito bendrovei už ne audito paslaugas (jeigu toks būtų mokėtas) būtų pateikiama viešai Banko metiniuose konsoliduotuose vadovybės ataskaitose. Stebėtojų taryba ir valdyba šia informacija disponuoja. Komitetas yra atsakingas už politikos ir procedūrų, užtikrinančių išorės auditoriaus nepriklausomumą ir objektyvumą, priežiūrą. Komitetas reguliariai peržiūri Grupės politiką dėl ne audito paslaugų ir užtikrina, kad ji išliktų tinkama ir veiksminga. Politikoje apibrėžiamos paslaugų, kurias gali teikti išorės auditorius, kategorijos ir nustatomi tokių paslaugų patvirtinimo reikalavimai. Tam tikros paslaugos gali būti iš anksto patvirtintos, kai mokesčiai nesiekia nustatytų ribų, o visoms kitoms leidžiamoms paslaugoms reikalingas išankstinis Komiteto patvirtinimas. Prieš pasamdydama išorės auditorių bet kokiai leidžiamai ne audito paslaugai, vadovybė privalo patvirtinti, ar paslauga patenka į esamo išankstinio patvirtinimo taikymo sritį, ar reikalingas specialus Komiteto patvirtinimas. Išorės auditoriui sumokėti mokesčiai už auditą ir visas leidžiamas ne audito paslaugas kartu su išsamesne informacija apie politiką pateikiami finansinių ataskaitų aiškinamuosiuose raštuose. Per metus išorės auditorius teikė tik auditą paslaugas ir neteikė jokių ne audito paslaugų Grupėi.

3 punktas. Informacija apie rizikos mastą ir rizikos valdymą – apibūdinamas su finansine atskaitomybe susijusios rizikos valdymas, rizikos mažinimo priemonės ir įmonėje įdiegta vidaus kontrolės sistema.

Daugiau informacijos apie rizikos valdymą pateikiama 2025 m. finansinių ataskaitų aiškinamojo rašto dalyje "Finansinių rizikų valdymas", apie vidaus kontrolės sistemą – 2025 m. konsoliduotos vadovybės ataskaitos dalyje „Vidaus kontrolės vertinimas“.

4 punktas. Informacija apie reikšmingus tiesiogiai arba netiesiogiai valdomus akcijų paketus.

2025 m. gruodžio 31 d. dienai LR vertybinių popierių įstatymo ir Lietuvos banko informacijos atskleidimo taisyklėse nustatyta tvarka yra deklaruoti šie akcijų paketai:

- Algirdo Butkaus kartu su jo kontroliuojamomis įmonėmis – UAB prekybos namais „Aiva“ ir UAB „Mintaka“ – , 2025 m. gruodžio 31 d. sudarė 5,48% Banko akcijų.
- Europos rekonstrukcijos ir plėtros banko (ERP) t 2025 m. gruodžio 31 d. ERP turėjo 7,37 % akcijų.
- UAB „Tesonet Global“ – akcijų paketo įgijimas, apie kurį pranešta 2025 m. lapkričio 28 d. 2025m. gruodžio 31 d. sudarė 7,34 % Banko akcijų.
- AB „Invalda INVL“ turi t, 2025 m. gruodžio 31 d., „“ 19,94% Banko akcijų.
- UAB „Willgrow“ (buvusi UAB „ME investicija“) 2025 m. gruodžio 31 d. sudarė 9,12 %.
- Gintaro Kateivos kartu su sutuoktine turimas 5,06% akcijų paketas, apie kurį pranešta 2025 m. rugpjūčio 20 d.

5 punktas. Informacija apie sandorius su susijusiomis šalimis, kaip nustatyta Akcinių bendrovių įstatymo 37² straipsnyje (nurodant sandorio šalį (juridinio asmens teisinė forma, pavadinimas, kodas, registras, kuriame kaupiami ir saugomi duomenys apie šį asmenį, buveinė (adresas); fizinio asmens vardas, pavardė, adresas korespondencijai) ir sandorio vertę).

Per 2025 metus Bankas paskelbė savo interneto svetainėje vieną pranešimą apie reikšmingus sandorius su Banku susijusiais asmenimis:

<p>PRANEŠIMAS</p> <p>Sandoris, sudarytas su AB Artea Bankas patrunuojama bendrove – UAB Artea lizingas. Įmonės kodas 234995490, adresas Karaliaus Mindaugo pr. 35, Kaunas. Sandorių duomenys: Paskolos limitas 340 000 000 EUR (terminas iki 2026 03 30 d., palūkanų norma 4.39 proc.),</p>	<p>2025 02 27</p>
--	--------------------------

Paskolos limitas 7 000 000 EUR (terminas iki 2026 03 30 d., palūkanų norma 4.39 proc.).

Paskolos sandoriai su AB Artea banko susijusiu asmeniu sudaryti AB Artea bankui verčiantis įprasta ūkine veikla įprastinėmis rinkos sąlygomis. AB Artea banko vertinimu paskolos sandoriai ir paskolos sandorių sąlygos yra sąžiningos ir pagrįstos AB Artea banko ir jo akcininkų, kurie nėra šių paskolos sandorių šalys, atžvilgiu.

6 punktas. Informacija apie akcininkus, turinčius specialias kontrolės teises, ir šių teisių aprašymas.

Nėra Banko akcininkų, turinčių specialių kontrolės teisių.

7 punktas. Informacija apie visus esamus balsavimo teisių apribojimus, tokius kaip tam tikrą balsų procentą arba skaičių turinčių asmenų balsavimo teisių apribojimai, terminus, iki kurių galima pasinaudoti balsavimo teisėmis, arba sistemas, pagal kurias vertybinių popierių suteikiamos turtinės teisės yra atskiriamos nuo vertybinių popierių turėtojo.

2025 m. gruodžio 31 d. duomenimis, Bankas neturi informacijos apie jokių balsavimo Banko akcijomis teisių apribojimus, terminus, iki kurių galima

pasinaudoti balsavimo teisėmis, ar kokių nors sistemų atskirtas nuo akcijų turėtojo šių akcijų suteikiamas balsavimo teises.

8 punktas. Informacija apie taisykles, reglamentuojančias valdybos narių išrinkimą ir pakeitimą, taip pat įmonės įstatų pakeitimus.

Pagal Banko įstatus, valdybos narius renka, atšaukia ir prižiūri jos veiklą stebėtojų taryba. Valdybos narių atranka vykdoma vadovaujantis Valdybos narių atrankos nuostatomis, o kandidatų į valdybos narius vertinimas atliekamas vadovaujantis Vadovų vertinimo politika. Vadovaujantis Vadovų vertinimo politika skyrimo komitetas atlieka kandidato vertinimą ir rekomenduoja skiriančiam / renkančiam asmeniui / organui priimti galutinį sprendimą dėl atitinkamų pareigų Banke užėmimo. Valdybos nariui, prieš

pradedant eiti pareigas Banke, taip pat turi būti gautas priežiūros institucijos leidimas.

Banko įstatai keičiami Banko visuotinio akcininkų susirinkimo. Sprendimai dėl įstatų pakeitimo priimami balsų dauguma, kuri negali būti mažesnė kaip 2/3 visų susirinkime dalyvaujančių akcininkų akcijų suteikiamų balsų.

9 punktas. Informacija apie valdybos narių įgaliojimus

Banko valdyba yra kolegialus Banko valdymo organas, kurį sudaro 8 (aštuoni) nariai. Valdybos kadencija – ketveri metai, kadencijų skaičius neribojamas. Jeigu renkami pavieniai valdybos nariai, jie renkami iki veikiančios valdybos kadencijos pabaigos. Valdyba veikia pagal savo patvirtintą darbo reglamentą.

Banko valdyba svarsto ir tvirtina:

- Banko vadovybės ataskaitą;
- Banko valdymo struktūrą ir darbuotojų pareigybes;
- Banko filialų, atstovybių ir kitų atskirų Banko padalinių nuostatus;
- Banko paskolų suteikimo tvarką, vadovaudamasi Banko stebėtojų tarybos patvirtinta paskolų teikimo politika;
- Banko garantijų ir laidavimų bei kitų įsipareigojimų prisiėmimo tvarką;
- paskolų ir kitų skolinių įsipareigojimų nurašymo tvarką;
- Banko Paskolų komiteto, Rizikų valdymo komiteto nuostatus;
- dalyvavimo ir balsavimo visuotiniame akcininkų susirinkime elektroninių ryšių priemonėmis tvarkos aprašą;
- Valdybos darbo reglamentą.

Valdyba taip pat renka (skiria) ir atšaukia Banko vadovą bei jo pavaduotojus, nustato Banko vadovo atlyginimą, kitas darbo sutarties sąlygas, tvirtina pareiginius nuostatus, skatina jį ir skiria nuobaudas, taip pat nustato informaciją, kuri laikoma Banko komercine paslaptimi ir konfidencialia informacija.

Valdyba priima:

- sprendimus Bankui tapti kitų juridinių asmenų steigėju, dalyviu;
- sprendimus steigti Banko filialus, atstovybes bei kitus atskirus Banko padalinius ir nutraukti jų veiklą;
- sprendimus dėl ilgalaikio turto, kurio balansinė vertė didesnė kaip 1/20 Banko įstatinio kapitalo, investavimo, perleidimo, nuomos (skaičiuojama atskirai kiekvienai sandorio rūšiai);
- sprendimus dėl ilgalaikio turto, kurio balansinė vertė didesnė kaip 1/20 Banko įstatinio kapitalo, įkeitimo ir hipotekos (skaičiuojama bendra sandorių suma);

- sprendimus dėl kitų asmenų prievolių, kurių suma didesnė kaip 1/20 Banko įstatinio kapitalo, įvykdymo laidavimo ar garantavimo;
- sprendimus įsigyti ilgalaikio turto už kainą, didesnę kaip 1/20 Banko įstatinio kapitalo;
- sprendimus išleisti nekonvertuojamąsias obligacijas;
- sprendimus kitais klausimais, kuriuos pagal įstatymus, Banko įstatus turi svarstyti ar spręsti valdyba.

Valdyba nustato:

- Banko akcijų emisijos sąlygas;
- Banko obligacijų išleidimo tvarką. Kai visuotinis akcininkų susirinkimas priima sprendimą dėl konvertuojamųjų obligacijų išleidimo, valdyba turi teisę nustatyti papildomas jų išleidimo sąlygas ir tvirtinti obligacijų pasirašymo sutartis, kurias turi teisę pasirašyti Banko vadovas arba jo įgaliotas asmuo;
- priėmimo į Banką dirbti tvarką ir atvejus, kada darbuotojai į Banką priimami valdybai pritarus.

Valdyba vykdo susirinkimo ir stebėtojų tarybos priimtus sprendimus.

Valdyba analizuoja ir vertina Banko vadovo pateiktą medžiagą apie:

- Banko veiklos strateginį planą ir informaciją apie jo įgyvendinimą;
- Banko veiklos organizavimą;
- Banko finansinę būklę;
- ūkinės veiklos rezultatus, pajamų ir išlaidų sąmatas, inventorizacijos ir kitus turto pasikeitimo apskaitos duomenis.

Valdyba analizuoja, vertina Banko metinių finansinių ataskaitų rinkinį bei pelno (nuostolių) paskirstymo projektą ir kartu su atsiliepimais ir pasiūlymais dėl jų bei patvirtina Banko vadovybės ataskaita teikia kartu su visa metine ataskaitą ją stebėtojų tarybai bei visuotiniam akcininkų susirinkimui. Valdyba taip pat analizuoja ir vertina akcijų suteikimo taisyklių projektą ir atlygio politikos projektą, kurį kartu su atsiliepimais ir pasiūlymais dėl jų teikia stebėtojų tarybai ir visuotiniam akcininkų susirinkimui, taip pat sprendžia kitus Banko veiklos klausimus, jeigu jie, pagal įstatymus arba Banko įstatus, nepriskirti kitų Banko organų kompetencijai.

Valdyba atsako už visuotinių akcininkų susirinkimų sušaukimą ir rengimą laiku

10 punktas. Informacija apie visuotinio akcininkų susirinkimo kompetenciją, akcininkų teises ir jų įgyvendinimą, jeigu ši informacija nenustatyta įstatymuose.

Visuotinis akcininkų susirinkimo kompetencija, akcininkų teisės ir jų įgyvendinimas, nesisiskiria nuo numatytų įstatymuose.

11 punktas. Informacija apie valdymo, priežiūros organų ir jų komitetų sudėtį, jų ir įmonės vadovo veiklos sritis.

Stebėtojų taryba yra kolegialus priežiūros organas, prižiūrintis Banko veiklą. Stebėtojų tarybai vadovauja jos pirmininkas. Banko stebėtojų tarybą, sudaromą iš 7 (septynių) narių, renka visuotinis akcininkų susirinkimas ketveriems metams. Stebėtojų tarybos narius susirinkimui siūlo susirinkimo iniciatoriai arba akcininkai, turintys 1/20 banko akcijų. Kandidatai pasiūlomi iki susirinkimo arba susirinkimo metu. Kiekvienas kandidatas į stebėtojų tarybos narius praneša susirinkimui, kur ir kokias pareigas jis eina, kaip jo kita veikla yra susijusi su Banku ir su kitais juridiniais asmenimis, susijusiais Banku. Renkant stebėtojų tarybos narius, kiekvienas akcininkas turi balsų skaičių, kurį suteikia jam priklausančios akcijos, ir renkamų stebėtojų tarybos narių skaičiaus sandaugai. Šiuos balsus akcininkas skirsto savo nuožiūra – už vieną ar kelis kandidatus. Išrenkami daugiau balsų surinkę kandidatai. Į dabartinės kadencijos stebėtojų tarybą yra išrinkti 4 (keturi) nepriklausomi nariai. Pagal Banko įstatus stebėtojų tarybos nario kadencijų skaičius neribojamas.

Stebėtojų tarybos funkcijos:

- Stebėtojų tarybos funkcijos:
- svarsto ir tvirtina Banko veiklos strategiją, analizuoja ir vertina informaciją apie Banko veiklos strategijos įgyvendinimą, šią informaciją teikia eiliniam visuotiniam akcininkų susirinkimui;
- renka Banko valdybos narius ir atšaukia juos iš pareigų, teikia valdybai siūlymus dėl valdybos pirmininko kandidatūros. Nustatant valdybos narių, einančių kitas pareigas Banke, Banko vadovo ir jo pavaduotojų atlyginimus ir kitas darbo sutarties sąlygas, turi būti gautas išankstinis stebėtojų tarybos pritarimas. Jeigu Bankas dirba nuostolingai, stebėtojų taryba privalo svarstyti, ar valdybos nariai yra tinkami toms pareigoms eiti;
- renka audito, rizikos, skyrimo, atlygio komitetų narius, formuoja kitus Tarybos komitetus ir renka jų narius;
- prižiūri valdybos ir Banko vadovo veiklą;
- prižiūri, kaip įgyvendinami Banko veiklos planai, analizuoja Banko pajamas ir išlaidas, nuosavas investicijas, kapitalo pakankamumo klausimus;
- svarsto ir tvirtina Banko stebėtojų tarybos darbo reglamentą;
- tvirtina Banko veiklos planus, metinį biudžetą;
- tvirtina bet kokią su Banko veikla susijusią politiką, įskaitant rizikos valdymo politiką;
- tvirtina sandorių su susijusiomis šalimis, kurie sudaromi įprastinėmis rinkos sąlygomis verčiantis įprasta ūkine veikla, kaip nustatyta Akcinių bendrovių įstatyme, vertinimo tvarkos ir sąlygų aprašą;
- užtikrina, kad Banke būtų veiksminga vidaus kontrolės sistema;
- pateikia visuotiniam akcininkų susirinkimui atsiliepimus ir pasiūlymus dėl Akcijų suteikimo taisyklių projekto;
- visuotiniam akcininkų susirinkimui teikia pasiūlymus ir atsiliepimus dėl Banko metinių finansinių ataskaitų rinkinio, pelno (nuostolių) paskirstymo projekto ir Banko pranešimo, taip pat valdybos bei Banko vadovo veiklos;
- teikia siūlymus valdybai ir bendrovės vadovui atšaukti jų sprendimus, kurie prieštarauja įstatymams ir kitiems teisės aktams, bendrovės įstatams ar visuotinio akcininkų susirinkimo sprendimams;
- pateikia visuotiniam akcininkų susirinkimui ir valdybai atsiliepimus ir pasiūlymus dėl akcinių bendrovių, kurių akcijomis leista prekiauti reguliuojamoje rinkoje, atlygio politikos projekto ir atlygio ataskaitos projekto;
- tvirtina paskolų teikimo politiką ir nustato skolinimo, kuris yra galimas tik pritarus stebėtojų tarybai, tvarką;

- teikia siūlymus valdybai ir Banko vadovui atšaukti jų sprendimus, kurie prieštarauja įstatymams ir kitiems teisės aktams, Banko įstatams ar visuotinio akcininkų susirinkimo sprendimams;
- nustato sandorių ir sprendimų, kuriems sudaryti ar įgyvendinti Banko valdymo organai turi gauti stebėtojų tarybos pritarimą, sąrašą;
- priima sprendimus, priskirtus stebėtojų tarybos kompetencijai pagal stebėtojų tarybos patvirtintas tvarkas, kurias, remdamasi įstatymais, Banko įstatais ir visuotinio susirinkimo sprendimais, privalo priimti stebėtojų taryba;
- svarsto ir sprendžia kitus klausimus, kuriuos pagal įstatymus ir Banko įstatus, taip pat pagal visuotinio akcininkų susirinkimo sprendimus turi svarstyti ar spręsti stebėtojų taryba.

Banko valdyba – žiūrėti 9 punktą.

Banko vadovas yra vienasmenis Banko valdymo organas, kuris organizuoja Banko veiklą ir atlieka veiksmus, reikalingus jo funkcijoms vykdyti, Banko organų sprendimams įgyvendinti bei Banko veiklai užtikrinti.

Banko vadovo funkcijos:

- organizuoti kasdienę Banko veiklą;
- priimti į darbą ir atleisti Banko darbuotojus, sudaryti ir nutraukti su jais darbo sutartis, skatinti juos ir skirti nuobaudas. Banko vadovas turi teisę įgalioti kitą Banko darbuotoją atlikti šiame punkte nurodytus veiksmus;
- be atskiro įgaliojimo atstovauti Bankui santykiuose su kitais asmenimis, teisme ir arbitraže;
- išduoti ir atšaukti įgaliojimus atstovauti Bankui bei prokūroms;
- leisti įsakymus;
- atlikti kitus veiksmus, reikalingus savo funkcijoms atlikti, Banko organų sprendimams įgyvendinti bei Banko veiklai užtikrinti.

Banko vadovas atsako už:

- Banko veiklos organizavimą ir jo tikslų įgyvendinimą;
- metinių finansinių ataskaitų rinkinio sudarymą ir Banko metinio pranešimo parengimą;
- atlygio politikos, atlygio ataskaitos ir akcijų suteikimo taisyklių projektų parengimą;
- sutarties su audito įmone sudarymą;
- informacijos ir dokumentų pateikimą visuotiniam susirinkimui, stebėtojų tarybai ir valdybai įstatymų nustatytais atvejais ar jų prašymu;
- Banko dokumentų ir duomenų pateikimą juridinių asmenų registro tvarkytojui;
- dokumentų pateikimą Lietuvos bankui ir Lietuvos centriniam vertybinių popierių depozitoriumui;
- įstatymų ir kitų teisės aktų nustatytos informacijos viešą paskelbimą šaltiniuose, kurie nurodyti Banko įstatuose;
- informacijos pateikimą akcininkams;
- dalyvavimo ir balsavimo Susirinkime elektroninių ryšių priemonėmis tvarkos aprašo projekto parengimą;
- sandorių su susijusiomis šalimis, kurie sudaromi įprastinėmis rinkos sąlygomis verčiantis įprasta ūkine veikla, vertinimo tvarkos ir sąlygų aprašo projekto parengimą;
- kitų įstatymuose bei teisės aktuose, Banko įstatuose ir Banko vadovo pareiginiuose nuostatuose nustatytų pareigų vykdymą.

Banko vadovas veikia Banko vardu ir turi teisę vienvaldiškai sudaryti sandorius, išskyrus išimtis, nustatytas Banko įstatuose ar Banko organų sprendimuose. Daugiau informacijos apie valdymo organų ir komitetų sudėtį pateikiama šios ataskaitos santraukoje bei 2025 m. konsoliduotos vadovybės ataskaitos „Banko valdymas“.

12 punktas. Renkant įmonės vadovą, valdymo ir priežiūros organų narius taikomos įvairovės politikos, susijusios su lytimi, kitais aspektais, tokiais kaip amžius, negalia, išsilavinimas, profesinė patirtis, aprašymas, šios politikos tikslai, jos įgyvendinimo būdai ir rezultatai ataskaitiniu laikotarpiu. Jeigu įvairovės politika netaikoma, paaiškinamos netaikymo priežastys. Įmonių, kuriose sudaromos valdybos ir (ar) stebėtojų

tarybos, vadovybės ataskaitos dalyje, skirtoje informacijai apie bendrovių valdyseną, turi būti pateikiama ir statistinė informacija apie lyčių atstovavimą įmonės valdymo ir priežiūros organuose (atstovavimo procentai pagal lytį), priemonės, kurių įmonė jau ėmėsi arba ketina imtis tam, kad įmonės valdymo ir priežiūros organuose nepakankamai atstovaujamos lyties asmenys užimtų ne mažiau kaip 33 proc. (bet ne daugiau kaip 49 proc.) įmonės vadovo, valdybos nariu, stebėtojų tarybos narių pozicijų, ir priežastys, jeigu šios proporcijos nepavyksta pasiekti.

Banke taikoma 2022 m. gegužės 5 d. stebėtojų tarybos patvirtinta Įvairovės politika, kuri yra viešai skelbiama Banko interneto puslapyje. Įvairovė Banke suprantama plačiąja prasme, ne tik valdymo organo narių įvairovė, bet ir visoje organizacijoje, visos Banko grupės mastu. Įvairovė – tai padėtis, kuriai esant darbuotojų ir valdymo organų narių ypatybės, įskaitant amžių, lytį, išsilavinimą ir profesinę patirtį, skiriasi taip, kad Banko grupėje ir atitinkamai kolegialiuose organuose būtų galima užtikrinti požiūrių įvairovę.

Geografinės kilmės kriterijus nėra privalomai nustatomas, nes Bankas neveikia tarptautiniu mastu, tačiau Banko vertinamas kaip privalumas. Identifikuoti šie įvairovės politikos principai ir tikslai:

- (i) Įvairovės kultūros puoselėjimas,
- (ii) Valdymo organo narių įvairovės didinimas,
- (iii) Lygybė,
- (iv) Lygtaus lyčių pasiskirstymo siekimas,

Banko organas	Moterys (%)	Vyrai (%)	Moterys (skaičius)	Vyrai (skaičius)
Valdyba	40	60	2	3
Stebėtojų Taryba	25	75	2	6
Administracijos vadovas (valdybos narys)	-	100	-	1
Bendras procentas	30,8	69,2	4	9

Kadangi bendras moterų (nepakankamai atstovaujamos lyties asmenys) atstovavimas Banko valdymo organuose sudaro 30,8 %, Artea bankas neatitinka teisės aktuose nustatytos mažiausios 33 % ribos. Ateityje Bankas

- (v) Nepakankamai atstovaujamos lyties dalies Banko valdymo organuose didinimas,
- (vi) Nulinė tolerancija diskriminacijai. Įtvirtinta, kad ne mažiau kaip 25 proc. Banko kolegialių organų narių turi būti moterys (nepakankamai atstovaujama lytis), siekiant, kad nuo 2028 metų – būtų 30 proc. (pažymėtina, kad dabartinė Banko organų kadencija yra 2024-2028m.).

Renkant priežiūros ir valdymo organo narius Banke vadovaujamosi Banko stebėtojų tarybos patvirtintomis valdybos / stebėtojų tarybos narių atrankos nuostatomis. Prieš skelbiant atranką vertinamas reikiamų kompetencijų, patirties, žinių bei įgūdžių poreikis ir Skyrimo komitetas atsižvelgdamas į tai rengia funkcijų ir gebėjimų aprašą.

2025 m. Artea Banko valdymo organuose lyčių atstovavimas buvo toks:

ir toliau taikys skaidrius bei lygybės principais grįstus atrankos procesus, siekdamas išlaikyti įvairovės politiką ir skatinti lyčių balansą aukščiausiuose valdymo lygmenyse.

13 punktas. Informacija apie visus akcininkų tarpusavio susitarimus (ju esmė, sąlygos).

Bankas neturi informacijos apie jokių akcininkų tarpusavio susitarimus, susijusius su Banko akcijomis galiojusius 2025 m. gruodžio 31 d.



2025 M. INFORMACIJA APIE ATLYGĮ

(2025 m. konsoliduotą vadovybės ataskaitą papildanti informacija)

Banko informacija apie atlygį parengta ir patvirtinta vadovaujantis Lietuvos Respublikos akcinių bendrovių įstatyme numatyta tvarka ir laikantis Lietuvos Respublikos įmonių ir įmonių grupių atskaitomybės įstatymo (25 str.) turinui keliamų reikalavimų.

Banko visuotiniam akcinių susirinkimui patvirtinus 2025 metų Banko ir Banko grupės finansinių ataskaitų rinkinį, ši informacija bus skelbiama viešai 10 metų Banko interneto svetainėje www.artea.lt.

Šioje dalyje, skirtoje informacijai apie atlygį (atskaitinis laikotarpis 2025-01-01 – 2025-12-31) nurodoma informacija apie kiekvieno Banko valdymo (administracijos vadovo, valdybos) ir priežiūros organų (stebėtojų tarybos) nario atlygį. Valdymo ir priežiūros organų nariai buvo identifikuoti vadovaujantis jų užimamomis pareigomis Banke 2025 m. gruodžio 31 dienai, taip pat atskleidžiama informacija ir apie tuos narius, kurie pradėjo/nustoję eiti pareigas 2025 metų eigoje (jeigu tokių buvo).

2025 kovo 31 d. Banko visuotinis akcinių susirinkimas neišreiškė nepitarimo / kitų pastebėjimų 2024 m. *Atlygio ataskaitai*, kuri, kaip Banko konsoliduoto metinio pranešimo priedas, skelbiama viešai [Banko interneto svetainėje](#), dokumente „2024 metinė AB Šiaulių banko ir banko grupės ataskaita“.

Atlygio skyrimą Banko valdymo ir priežiūros organų nariams reglamentuoja Banko visuotinio akcinių susirinkimo patvirtinta ir viešai Banko interneto svetainės puslapyje skelbiama *Atlygio politika*. 2025 m. kovo 31 d. Banko visuotinio akcinių susirinkimo sprendimu patvirtinta naujos redakcijos *Atlygio politika*, kuri yra taikoma pilna apimtimi paskiriant, tvirtinant, suteikiant ir išmokant atlygį už 2025 m. ir / ar vėlesniais metais darba / veiklą. m. 2024 m. kovo 29 d. patvirtinta Atlygio politikos redakcija taikoma paskiriant, tvirtinant, suteikiant ir išmokant atlygį Nustatytiesiems darbuotojams už 2023 m. ir / 2024m. darba / veiklą. Ši redakcija taikoma patvirtinant ir suteikiant metinio kintamojo atlygio atidėtas dalis Nustatytiesiems darbuotojams už 2022 m. darba / veiklą. Už 2022 m. darba / veiklą paskiriant atlygį vadovautasi 2022 m. kovo 30 d. patvirtinta *Atlygio politikos* redakcija, pagal kurią Banko valdybos nariams paskirta metinio kintamojo atlygio atidėta dalis patvirtinama ir suteikiama vadovaujantis 2022 m. patvirtinta *Atlygio politikos* redakcija.

Grupės atlygio sistemos modelis atitinka ir yra suderintas su Grupės veiklos ir rizikos strategija, tikslais, įskaitant numatomus su aplinkosaugos, socialine ir valdymo (toliau - **ESG**) rizika susijusius tikslus, vertybes ir organizacijos kultūrą, rizikos kultūrą ir ilgalaikius tęstinės veiklos interesus, kuriais siekiama didinti ilgalaikę Banko akcijų vertę, vengti interesų konfliktų, skatinti patikimą ir veiksmingą rizikos valdymą, taip pat ir patikimą pinigų plovimo ir teroristų finansavimo rizikų valdymą bei apibrėžia procesus ir principus, kuriais vadovaujantis mokamas atlygis. Atlygis nustatomas atsižvelgiant į darbuotojo turimas žinias, patirtį, kvalifikaciją, atsakomybę, veiklos efektyvumą ir darbo kokybę, užimamas pareigas, pareigybės lygiui taikomus atlygio režius ir pan. Taikoma vienoda darbo apmokėjimo sistema, nediskriminuojant darbuotojų dėl lyties, amžiaus, tautybės, rasės, socialinės padėties, religijos ir pan. Sėkmingas *Atlygio politikos* įgyvendinimas sudaro Bankui galimybes pritraukti, motyvuoti, išlaikyti geriausius darbuotojus, kurie prisideda prie Grupės ilgalaikių tikslų ir verslo strategijos kryptingo įgyvendinimo. Bankas stebi lyčių atlygio skirtumus ir esant poreikiui imasi veiksmų jų mažinimui.

Pagal *Atlygio politiką*, Banko stebėtojų tarybos nariams mokamas fiksuotas atlygis, o Banko valdybos nariams – fiksuotas ir kintamas atlygis. Kintamojo atlygio fondas sudaromas tik įvertinus Banko veiklos rezultatus, atsižvelgus į esamą ir būsimą riziką, naudojamo kapitalo ir likvidumo palaikymo poreikį. Kintamojo atlygio apskaičiavimo metodai rengiami taip, kad atitiktų Banko

Grupės verslo strategiją, tikslus, vertybes, ilgalaikius tęstinės veiklos interesus bei skatintų patikimą ir veiksmingą rizikos valdymą, padėtų išvengti interesų konfliktų, užtikrintų etikos kodekso laikymąsi, o atlygio gavėjai nebūtų skatinami prisiimti per didelę riziką.

Vadovaujantis Banko *Atlygio politika* Banko valdybos nariams metinis kintamasis atlygis yra skiriamas tik atlikus metinį veiklos vertinimą ir remiantis paskutiniųjų metų veiklos vertinimo rezultatais. Patvirtinant atidėta dalį vadovaujantis bent 3 paskutiniųjų metų valdymo organo nario veiklos vertinimo rezultatais. Kai darbo santykių ar sutarties su darbuotoju trukmė trumpesnė nei 3 metai, vadovaujantis turimais darbuotojo veiklos vertinimo rezultatais. Kintamojo atlygio dydis yra pagrįstas bendru darbuotojo, padalinio bei Banko, Grupės iš anksto nustatytų tikslų ir pasiektų rezultatų vertinimu. Skiriamas kintamasis atlygis gali priklausyti ir nuo darbuotojo užimamos pareigybės, sprendimų priėmimo svarbos, kurie gali turėti reikšmingą įtaką Grupės prisiimamai rizikai. Vertinant individualius darbuotojo tikslus, pasiekimus, vertinamas ne tik pasiektas asmeninis finansinis rezultatas, bet ir nefinansinis / nekiekybinis indėlis (pvz. Etikos kodekso laikymasis, Banko vertybių laikymasis, santykiai su klientais/ kolegomis, standartų laikymasis, vidaus dokumentuose nustatytų reikalavimų vykdymas, iniciatyvumas, lyderystė, dalyvavimas projekcinėje veikloje, veiklos tobulinimas).

Kaip ir numatyta Banko *Atlygio politikoje*, Banko valdybos nariams metinis kintamas atlygis yra mokamas pinigais ir Banko akcijomis. Šios informacijos dalyje yra atskleidžiama informacija apie skirtą metinį kintamąjį atlygį 2025 metais už 2024 metų veiklos rezultatus. Vadovaujantis 2024 m. kovo 29 d. patvirtinta *Atlygio politika*, kuri taikoma skiriant metinį kintamąjį atlygį už 2024 metų veiklą, Banko valdymo organo nariams Banko akcijomis mokėtinas atlygio dalies suteikimas yra atidedamas - 5 (penkerių) metų periodui nuo metinio kintamojo atlygio paskyrimo dienos, paskirtą atidėta dalį tvirtinant per penkis kartus, t. y. kiekvienais metais turi būti patvirtinta 1/5 dalis paskirtų akcijų. 3/5 atidėtos dalys yra suteikiamos praėjus 3 metams po metinio kintamojo atlygio paskyrimo, 1/5 atidėta dalis suteikiama praėjus 4 metams po metinio kintamojo atlygio paskyrimo, likusi 1/5 atidėta dalis suteikiama praėjus 5 metams po metinio kintamojo atlygio paskyrimo. Suteiktoms dalims taikomas sulaikymo periodas.

Atidėta dalis darbuotojui gali būti suteikiama pagal Banko su darbuotoju sudarytą pasirinkimo sandorį (opciono sutartį), kuriuo Bankas suteikia darbuotojui teisę nemokamai įsigyti Banko akcijų pasibaigus atidėjimo periodui, arba kitu Banko valdybos nustatytu būdu.

Metinis kintamasis atlygis gali būti skiriamas valdymo organo nariui, išlaikant kintamojo ir fiksuoto atlygio dalių santykio tinkamą subalansavimą, ir galimybę vykdyti lanksčią politiką, susijusią su kintamosiomis atlygio dalimis, t. y. skiriamas kintamasis atlygis už 1 (vienerius) kalendorinius metus negali viršyti 100 proc. gautų fiksuoto atlygio elementų sumos tų pačių 1 (vienerių) kalendorinių metų, už kuriuos buvo skiriamas kintamasis atlygis (t. y. kintamojo ir fiksuoto atlygio santykis negali viršyti 100 proc.), siekiant skatinti patikimą ir veiksmingą rizikos valdymą.

2025 m. patvirtintoje atnaujintoje Atlygio politikoje numatyta galimybė taikyti Banko darbuotojų ilgalaikio skatinimo programas. Stebėtojų taryba 2025 m. patvirtino ilgalaikio skatinimo programą 2025–2027 metams, kuri taikoma Nustatytiesiems darbuotojams (kaip tai apibrėžta Atlygio politikos 4.7 p.), kurių profesinė veikla turi reikšmingiausią poveikį Banko rizikos pobūdžiui (teisė nuspręsti kokius Nustatytuosius darbuotojus įtraukti į ilgalaikio skatinimo programą suteikta Banko Stebėtojų tarybai). Platesnė informacija apie ilgalaikio skatinimo programą pateikiama šių metų *Konsoliduotos vadovybės ataskaitos* Atlygio politikos dalyje.

PRIEŽIŪROS ORGANŲ NARIŲ ATLYGIS

Vadovaujantis Banko *Atlygio politika*, Banko stebėtojų tarybos nariams mokamas fiksuotas atlygis, kurį sudaro pareiginis atlygis ir priemoka prie pareiginio atlygio. Atlygis Banko Stebėtojų tarybos nariams nustatomas nepriklausomai nuo nario lyties, amžiaus, pilietybės, patirties ir mokamas proporcingai už praėjusį mėnesį, ketvirtį arba kitu periodiškumu, kaip nustatyta Banko Stebėtojų tarybos nario veiklos sutartyje. Pareiginio atlygio

ir priemokų dydžiai visai Banko Stebėtojų tarybos nario kadencijai nustatomi Banko visuotinio akcininkų susirinkimo, tvirtinant Banko *Atlygio politiką*.

Informacija apie Banko stebėtojų tarybos narių atlygį už 2025 m. (einančių arėjusių pareigas 2025 m.), neatskaičius mokesčių:

Vardas, Pavardė	Pareigos Banko stebėtojų taryboje ir komitetuose ¹	2025 m. Banko išmokėtas atlygis, Eur
Valdas Vitkauskas	Nepriklausomas stebėtojų tarybos narys, Stebėtojų tarybos pirmininkas, Atlygio ir Skyrimo komitetų pirmininkas, Audito, Rizikos ir Korporatyvinių reikalų komitetų narys	316 000
Gintaras Kateiva	Stebėtojų tarybos narys, Atlygio komiteto narys	60 000
Darius Šulnis	Stebėtojų tarybos narys, Korporatyvinių reikalų komiteto pirmininkas, Skyrimo ir Rizikos komiteto narys	88 000
Susan Gail Buyske	Nepriklausoma stebėtojų tarybos narė, Rizikos komiteto pirmininkė, Audito komiteto narė	78 000
Mindaugas Raila	Stebėtojų tarybos narys, Korporatyvinių reikalų komiteto narys	60 000
Tomas Okmanas	Nepriklausomas stebėtojų tarybos narys, Korporatyvinių reikalų komiteto narys	66 129
Monika Nachyla	Nepriklausoma stebėtojų tarybos narė. Audito komiteto pirmininkė, Skyrimo komiteto narė	71 500
John Michael Denhof ²	Nepriklausomas stebėtojų tarybos narys, Rizikos ir Atlygio komiteto narys	35 677

¹ Stebėtojų tarybos nariams už jų veiklą buvo išmokėtas fiksuotas atlygis kaip numatyta *Atlygio politikoje*.

² John Michael Denhof Banko stebėtojų taryboje pareigas pradėjo eiti nuo 2025-06-06.

Žemiau pateikiama informacija apie Banko stebėtojų tarybos narių atlygio pokyčius už 2020-2025 m. laikotarpį:

Vardas Pavardė	Pareigos Banko stebėtojų taryboje ir komitetuose	Atlygio pokyčiai, proc. ¹				
		2021 m., lyginant su 2020 m.	2022 m., lyginant su 2021 m.	2023 m., lyginant su 2022 m.	2024 m., lyginant su 2023 m.	2025 m., lyginant su 2024 m.
Valdas Vitkauskas ²	Nepriklausomas stebėtojų tarybos narys, Stebėtojų tarybos pirmininkas, Atlygio komiteto pirmininkas, Skyrimo komiteto pirmininkas, Audito komiteto narys, Rizikos komiteto narys	-	-	253% ³	-5%	-2%
Gintaras Kateiva	Stebėtojų tarybos narys, Atlygio komiteto narys	-7%	0%	0%	3%	1%
Darius Šulnis	Stebėtojų tarybos narys, Skyrimo komiteto narys, Korporatyvinių reikalų komiteto pirmininkas	1%	-5%	-7%	45% ⁴	5%
Susan Gail Buyske ⁵	Nepriklausoma stebėtojų tarybos narė, Rizikos komiteto pirmininkė, Audito komiteto narė	87% ⁶	5%	7%	15% ⁷	4%
Mindaugas Raila ⁸	Stebėtojų tarybos narys, Korporatyvinių reikalų komiteto narys	-	-	-	24% ⁹	1%
Tomas Okmanas ¹⁰	Nepriklausomas stebėtojų tarybos narys, Atlygio komiteto narys	-	-	-	47% ¹¹	-1%
Monika Nachyla ¹²	Nepriklausoma stebėtojų tarybos narė. Audito komiteto pirmininkė, Skyrimo komiteto narė	-	-	-	-	78% ¹³
John Michael Denhof ¹⁴	Nepriklausomas stebėtojų tarybos narys, Rizikos ir Atlygio komiteto narys	-	-	-	-	-

¹ Stebėtojų tarybos nariams už jų veiklą iki 2020-03-31 buvo išmokamos tantjemos. Nuo 2020-04-01 mokamas *Atlygio politikoje* nurodytas fiksuotas atlygis. Atlygio pokyčiai apskaičiuoti sudėjus atitinkamais metais išmokėtą atlygį bei palyginus su atitinkamais ankstesniais metais. Skaičiavimuose naudoti atlygio duomenys neatskaičius mokesčių.

² Valdas Vitkauskas nepriklausomu Banko stebėtojų tarybos nariu išrinktas 2022 m., todėl atlygio pokyčiai už 2020 - 2022 m. nepateikiami.

³ Padidėjimas dėl Banke už einamas pareigas 2022-06-01 iki 2022-12-31 laikotarpiu sumokėto atlygio, jį lyginant už pilnus 2023 m. sumokėtu atlygiu ir tapus Banko stebėtojų tarybos pirmininku.

⁴ 2024 m. atlygio padidėjimas dėl išmokėtos metinės priemokos prie pareiginio atlygio tapus Banko Korporatyvinių reikalų komiteto pirmininku nuo 2024-01-01.

⁵ Susan Gail Buyske nepriklausoma Banko stebėtojų tarybos narė išrinkta 2020 m.

⁶ Padidėjimas dėl Banke už einamas pareigas 2020-07-31 iki 2020-12-31 laikotarpiu sumokėto atlygio, jį lyginant už pilnus 2021 m. sumokėtu atlygiu.

⁷ 2024 m. atlygio padidėjimas dėl išmokėtos metinės priemokos prie pareiginio atlygio tapus Banko Rizikos komiteto pirmininke nuo 2024-03-29.

⁸ Mindaugas Raila Banko stebėtojų tarybos nariu išrinktas 2023 m., todėl atlygio pokyčiai už 2021-2023 m. nepateikiami.

⁹ 2024 m. atlygio padidėjimas dėl išmokėtos metinės priemokos prie pareiginio atlygio tapus Banko Korporatyvinių reikalų komiteto nariu nuo 2024-03-29.

¹⁰ Tomas Okmanas nepriklausomu Banko stebėtojų tarybos nariu išrinktas 2023 m., todėl atlygio pokyčiai už 2021-2023 m. nepateikiami.

¹¹ 2024 m. atlygio padidėjimas dėl išmokėtos metinės priemokos prie pareiginio atlygio tapus Banko Atlygio komiteto nariu nuo 2024-03-29.

¹² Monika Nachyla Banko stebėtojų tarybos narės pareigas pradėjo eiti 2024-06-26, todėl atlygio pokyčiai už 2021-2024 m. nepateikiami.

¹³ Padidėjimas dėl Banke už einamas pareigas 2024-06-26 iki 2024-12-31 laikotarpiu sumokėto atlygio, jį lyginant už pilnus 2025 m. sumokėtu atlygiu.

¹⁴ John Michael Denhof Banko stebėtojų tarybos nario pareigas pradėjo eiti 2025-06-06, todėl atlygio pokyčiai už 2021-2025 m. nepateikiami.

VALDYMO ORGANO NARIŲ ATLYGIS

Visi Banko valdybos nariai yra Banko darbuotojai, einantys atitinkamai arba Banko administracijos vadovo, arba administracijos vadovo pavaduotojų ir (ar) tarnybos vadovų pareigas, ir jiems, kaip Banko darbuotojams, yra taikomas Banko *Atlygio politikoje* numatytas fiksuotas ir kintamas atlygis, kurį nustato ir skiria Banko stebėtojų taryba.

Skiriant metinį kintamąjį atlygį Banko valdybos nariams, administracijos vadovui, administracijos vadovo pavaduotojams, tarnybų vadovams, išskyrus, kai šie asmenys kartu eina ir vidaus kontrolės funkcijas vykdančių vadovų – CRO ir CCO pareigas, Grupės veiklos rezultatai turi didesnę svorį

nei padalinio / asmeniniai veiklos rezultatai. Skiriant metinį kintamąjį atlygį CRO ir CCO, Grupės veiklos rezultatai turi mažesnę svorį nei padalinio / asmeniniai veiklos rezultatai ar Grupės įmonės veiklos rezultatai.

Informacija apie Banko valdybos narių atlygį už 2025 m. (einančių arėjusių pareigas 2025 m.), neatskaičius mokesčių:

Vardas Pavardė	Pareigos Banke	Fiksuotas atlygis už 2025 m.		2025 m. paskirtas metinis kintamasis atlygis už 2024 m.			2025 m. išmokėtas atidėtas metinis kintamasis atlygis (suteiktas opcionas) už 2021 m. veiklą akcijomis		Kintamo ir fiksuoto atlygio santykis už 2024 metus ³ , proc.	2025 m. išmokėtas kitas kintamasis atlygis	Kintamo ir fiksuoto atlygio santykis už 2025 metus ⁴ , proc.
		Fiksuotas atlygis (neįtraukiant pajamų natūra ir papildomų naudų), EUR ¹	Pajamos natūra ir kitos papildomos naudos, EUR ²	Visas paskirtas kintamasis atlygis, EUR	Išmokėta dalis pinigais, EUR	Atidėta dalis akcijomis, paskyrimas vnt.	Akcijų vertė, EUR	Akcijomis, vnt.			
Vytautas Sinius	Valdybos pirmininkas, Administracijos vadovas	368 012	14 759	278 140	-	328 771	153 166	171 327	77%	-	-
Donatas Savickas ⁵	Valdybos pirmininko pavaduotojas, Administracijos vadovo pavaduotojas-tarnybos vadovas	151 617	4 197	107 820	-	127 447	65 437	73 196	72%	182 250	29%
Daiva Šorienė ⁶	Valdybos narė, Administracijos vadovo pavaduotoja-tarnybos vadovė	111 560	5 509	130 640	-	154 421	76 224	85 262	79%	209 250	43%
Mindaugas Rudys ⁷	Valdybos narys, Tarnybos vadovas	140 593	6 352	117 950	-	139 421	65 437	73 196	74%	-	-
Algimantas Gaulia	Valdybos narys, Tarnybos vadovas,	184 560	7 402	82 800	-	97 872	50 186	56 137	48%	-	-
Agnė Dukšienė ⁸	Valdybos narė, Tarnybos vadovė	42 961	1 407	69 870	-	82 589	-	-	47%	113 538	88%
Tomas Varenbergas ⁹	Valdybos narys, Tarnybos vadovas	163 131	11 184	119 620	-	141 395	-	-	74%	-	-
Laura Križinauskienė ¹⁰	Valdybos narė, Tarnybos vadovė	148 411	24 886	127 730	-	150 981	-	-	84%	11 773	-
Aurelija Geležiūnė ¹¹	Valdybos narė, Tarnybos vadovė	136 273	4 041	-	-	-	-	-	-	-	-

¹ Fiksuotas atlygis (neįtraukiant pajamų natūra ir papildomų naudų) apskaičiuotas įtraukiant 2025 metais išmokėtą pareiginį darbo užmokestį, atostoginius, nedarbingumus).

² Pajamos natūra ir papildomos naudos – tai pensijų draudimas, įmokos į III pakopos pensijų fondą, sveikatos draudimo įmokos, pinigines dovanas, mirties pašalpas ir kitos Banko vidaus teisės aktų pagrindu mokėtinos išmokos.

³ Informacija apie fiksuoto ir kintamojo atlygio santykį pateikiama už 2024 metus, nes metinis kintamasis atlygis už 2025 metų veiklą dar nėra paskirtas.

⁴ Informacija apie fiksuoto ir kintamojo atlygio santykį pateikiama už 2025 metus, tik tiems Banko Valdybos nariams, kurie 2025 m. nustojo eiti pareigas. Atsižvelgiant į reguliacinius reikalavimus kintamojo ir fiksuoto atlygio santykis paskaičiuotas priskiriant atitinkamą išieitinės išmokos dalį prie kintamojo atlygio dalies.

⁵ Donatas Savickas Banko valdybos nario pareigas nustojo eiti 2025-08-14. Nutraukiant darbo santykius sumokėta išieitinė ir nekonkuravimo 182 250 EUR (bruto) išmoka, kuri priskiriama prie kito kintamojo atlygio.

⁶ Daiva Šorienė Banko valdybos narės pareigas nustojo eiti 2025-08-14. Nutraukiant darbo santykius sumokėta išieitinė ir nekonkuravimo 209 250 EUR (bruto) išmoka, kuri priskiriama prie kito kintamojo atlygio.

⁷ Mindaugas Rudys Banko valdybos nario pareigas nustojo eiti 2025-09-30.

⁸ Agnė Duksienė Banko valdybos narės pareigas pradėjo eiti 2023-05-08, todėl 2025 m. išmokėtas atidėtas metinis kintamasis atlygis už 2021 m. nėra pateikiamas. Banko valdybos narės pareigas nustojo eiti 2025-03-18. Nutraukiant darbo santykius sumokėta 113 538 EUR (bruto) išieitinė išmoka, kuri priskiriama prie kito kintamojo atlygio.

⁹ Tomas Varenbergas Banko valdybos nario pareigas pradėjo eiti 2024-06-04, todėl 2025 m. išmokėtas atidėtas metinis kintamasis atlygis už 2021 m. nėra pateikiamas.

¹⁰ Laura Križinauskienė Banko valdybos narės pareigas pradėjo eiti 2024-06-07, 2025 m. išmokėtas atidėtas metinis kintamasis atlygis už 2021 m. nėra pateikiamas.

¹¹ Aurelija Geležiuinė Banko valdybos narės pareigas pradėjo eiti 2025-10-10, todėl paskirtas metinis kintamasis atlygis už 2024 metų veiklą ir 2025 m. išmokėtas atidėtas metinis kintamasis atlygis už 2021 m. bei kintamo ir fiksuoto atlygio santykis nėra pateikiamas.

Informacija apie Banko valdybos narių metinio kintamojo atlygio dalies už 2024 m. ir veiklos rezultatų kriterijus:

Vardas Pavardė	Pareigos Banke	Banko grupės tikslų svoris, proc.	Valdybos tikslų svoris, proc.	Tarnybos tikslų svoris, proc.	Kintamojo atlygio dalies ribos pagal pasiektų tikslų rezultata	Tikslų (Banko, Valdybos, Tarnybos) bendras pasiekimo rezultatas
Vytautas Sinius	Valdybos pirmininkas, Administracijos vadovas	60%	40%	-	51 – 125%	80.50%
Donatas Savickas	Valdybos pirmininko pavaduotojas, Administracijos vadovo pavaduotojas-tarnybos vadovas	50%	20%	30%	51 – 125%	83.10%
Daiva Šorienė	Valdybos narė, Administracijos vadovo pavaduotoja-tarnybos vadovė	50%	20%	30%	51 – 125%	87.30%
Mindaugas Rudys	Valdybos narys, Tarnybos vadovas	50%	20%	30%	51 – 125%	85.10%
Algimantas Gaulia	Valdybos narys, Tarnybos vadovas	30%	10%	60%	51 – 125%	79.50%
Agnė Duksienė	Valdybos narė, Tarnybos vadovė	30%	10%	60%	51 – 125%	81.10%
Tomas Varenbergas ¹	Valdybos narys, Tarnybos vadovas	-	-	-	51 – 125%	92.20%
Laura Križinauskienė ²	Valdybos narė, Tarnybos vadovė	-	-	-	51 – 125%	82.90%
Aurelija Geležiuinė ¹	Valdybos narė, Tarnybos vadovė	-	-	-	-	-

¹ Aurelija Geležiuinė Banko valdybos narės pareigas pradėjo eiti 2025-10-10, todėl informacija už 2024 m. veiklos rezultatų kriterijus nėra pateikiama.

Už 2025 metų veiklą Banko valdybos nariams atlygis iš Banko grupės įmonių nebuvo išmokėtas.

Už 2025 metais kintamojo atlygio susigrąžinimai Banko valdybos nariams nebuvo taikomi.

Žemiau pateikiama informacija apie Banko valdybos narius 2025 metais suteiktas akcijas, akcijų pasirinkimo (opciono) sandoriais suteiktas teises, sandorių kainos ir datos:

Vardas Pavardė	Pareigos Banke	Opciono sandoriai ¹			
		2025 m. suteiktos akcijos kaip metinis kintamasis atlygis už 2021 metus, vnt. ²	2025 m. paskirta atidėta metinio kintamojo atlygio dalis už 2024 m., suteikiama akcijomis pagal opcionus, vnt. ³	2025 m. patvirtinta pirma atidėta 1/5 metinio kintamojo atlygio dalis už 2023 metus, suteikiama akcijomis pagal opcionus, vnt.	2025 m. patvirtinta antra atidėta 1/5 metinio kintamojo atlygio dalis už 2022 metus, suteikiama akcijomis pagal opcionus, vnt.
Vytautas Sinius	Valdybos pirmininkas, Administracijos vadovas	171 327	328 771	92 454	39 707
Donatas Savickas	Valdybos pirmininko pavaduotojas, Administracijos vadovo pavaduotojas-tarnybos vadovas	73 196	127 447	33 871	17 094
Daiva Šorienė	Valdybos narė, Administracijos vadovo pavaduotoja-tarnybos vadovė	85 262	154 421	39 414	20 655
Mindaugas Rudys	Valdybos narys, Tarnybos vadovas	73 196	139 421	36 335	18 162
Algimantas Gaulia	Valdybos narys, Tarnybos vadovas	56 137	97 872	26 816	15 543
Agnė Duksienė ⁴	Valdybos narė, Tarnybos vadovė	-	-	-	-
Tomas Varenbergas ⁵	Valdybos narys, Tarnybos vadovas	-	141 395	-	-
Laura Križinauskienė ⁶	Valdybos narė, Tarnybos vadovė	-	150 981	-	-
Aurelija Geležiūnė ⁷	Valdybos narė, Tarnybos vadovė	-	-	-	-

¹ Opciono teisių suteikimo ir patvirtinimo data 2025-04-04. Opciono sandoriais yra suteikiama teisė opciono sandorio įgyvendinimo metu gauti Banko akcijas neatlygintinai (gavėjui susimokant taikomus mokesčius pagal opciono įgyvendinimo datos akcijos kainą), apmokestinant pagal suteikimo metu galiojančių įstatymų nuostatas. Banko valdybos nariams Banko akcijomis mokėtinas atlygio dalies suteikimas yra atidedamas - 5 (penkerių) metų periodui nuo metinio kintamojo atlygio paskyrimo dienos, paskirtą atidėtą dalį tvirtinant per penkis kartus, t. y. kiekvienais metais turi būti patvirtinta 1/5 dalis paskirtų akcijų. 3/5 atidėtos dalys yra suteikiamos praėjus 3 metams po metinio kintamojo atlygio paskyrimo, 1/5 atidėta dalis suteikiama praėjus 4 metams po metinio kintamojo atlygio paskyrimo, likusi 1/5 atidėta dalis suteikiama praėjus 5 metams po metinio kintamojo atlygio paskyrimo. Pagal pasirinkimo sandorį Bankas darbuotojams suteikia pasirinkimo teisę įsigyti akcijas už nulinę vykdymo kainą

² Vidutinė akcijos kaina – 0.74594 EUR (nustatymo laikotarpis nuo 2021-10-01 - 2022-02-28 (imtinai)).

³ Vidutinė akcijos kaina – 0,8460 EUR (nustatymo laikotarpis nuo 2024-09-09 iki 2025-03-06 (imtinai)).

⁴ Agnė Duksienė Banko valdybos nario pareigas pradėjo eiti 2023-05-08, todėl informacija nėra pateikiama apie suteiktas opciono teises į akcijas už ankstesnius metus.

⁵ Tomas Varenbergas Banko valdybos nario pareigas pradėjo eiti 2024-06-04, todėl informacija nėra pateikiama apie suteiktas opciono teises į akcijas už ankstesnius metus.

⁶ Laura Križinauskienė Banko valdybos narės pareigas pradėjo eiti 2024-06-07, todėl informacija nėra pateikiama apie suteiktas opciono teises į akcijas už ankstesnius metus

⁷ Aurelija Geležiūnė Banko valdybos narės pareigas pradėjo eiti 2025-10-10, todėl informacija nėra pateikiama apie suteiktas opciono teises į akcijas už ankstesnius metus.

Opciono sandorių pakeitimų su Banko valdymo organo nariais nesudaryta.

Žemiau pateikiama informacija apie 2025 m.ėjusius Banko valdybos narių pareigas atlygio pokyčius už 2020-2024 m. laikotarpį:

Vardas Pavardė	Pareigos Banke	Atlygio pokyčiai, proc. ¹				
		2020 m., lyginant su 2019 m.	2021 m., lyginant su 2020 m.	2022 m., lyginant su 2021 m.	2023 m., lyginant su 2022 m. ⁸	2024 m., lyginant su 2023 m. ⁸
Vytautas Sinius	Valdybos pirmininkas, Administracijos vadovas	-7,8%	2.9%	2.6%	16%	-6%
Donatas Savickas	Valdybos pirmininko pavaduotojas, Administracijos vadovo pavaduotojas-tarnybos vadovas	-6,7%	1.9%	9.6%	6%	-2%
Daiva Šorienė	Valdybos narė, Administracijos vadovo pavaduotoja-tarnybos vadovė	-8,8%	3.0%	10.7%	7%	-6%
Mindaugas Rudys ²	Valdybos narys, Tarnybos vadovas	-	5.6%	14.7%	6%	-2%
Algimantas Gaulia ³	Valdybos narys, Tarnybos vadovas	-	-	22.7%	14%	-8%
Agnė Duksienė ⁴	Valdybos narė, Tarnybos vadovė	-	-	-	-	-
Tomas Varenbergas ⁵	Valdybos narys, Tarnybos vadovas	-	-	-	-	-
Laura Križinauskienė ⁶	Valdybos narė, Tarnybos vadovė	-	-	-	-	-
Aurelija Geležiūnė ⁷	Valdybos narė, Tarnybos vadovė	-	-	-	-	-

¹Atlygio pokyčiai apskaičiuoti sudėjus atitinkamais metais išmokėtą fiksuotą atlygį (darbo užmokestis, atostoginiai, nedarbingumai, pajamos natūra, papildomos naudos) ir kintamą atlygį (premijos ir už konkrečius metus

paskirtas metinis kintamas atlygis pinigais ir akcijomis, neįtraukiant išmokėtų atidėtų metinio kintamojo atlygio dalių (pinigais ir akcijomis) už ankstesnius metus) bei palyginus su atitinkamais ankstesniais metais. Skaičiavimuose naudoti atlygio duomenys neatskaitūs mokesčių. Už 2023

metus atlygio pokyčiai nepateikiami, nes metinis kintamasis atlygis už 2023 metų rezultatus dar nėra paskirtas.

² Mindaugas Rudys Banko valdybos nario pareigas pradėjo eiti 2020-03-31, todėl iki 2020 m. atlygio pokyčiai nepateikiami.

³ Algimantas Gaulia Banko valdybos nario pareigas pradėjo eiti 2021-07-30, todėl atlygio pokyčiai iki 2021 m. nepateikiami.

⁴ Agnė Duksienė Banko valdybos narės pareigas pradėjo eiti 2023-05-08, todėl atlygio pokyčiai iki 2023 m. nepateikiami.

⁵ Tomas Varenbergas Banko valdybos nario pareigas pradėjo eiti 2024-06-04, todėl atlygio pokyčiai nepateikiami.

6 Laura Križinauskienė Banko valdybos narės pareigas pradėjo eiti 2024-06-07, todėl atlygio pokyčiai nepateikiami.

7 Aurelija Geležiušienė Banko valdybos narės pareigas pradėjo eiti 2025-10-10, todėl atlygio pokyčiai nepateikiami.

8 Padidėjimai dėl 2023 m. įgyvendintos fiksuoto atlygio peržiūros Banke už einamas pareigas.

9 Sumažėjimas dėl 2024 m. paskirto mažesnio kintamojo atlygio Banke už veiklos rezultatus lyginant su 2023 m.

BANKO REZULTATŲ IR VIDUTINIO ATLYGIO POKYČIAI

Žemiau pateikiama informacija apie Banko rezultatus ir Banko darbuotojų, kurie nėra Banko valdymo ir priežiūros organų nariai, vidutinį mėnesinį atlygį, už 2021-2025 m. laikotarpį:

	Grynasis pelnas, tūkst. EUR	Vidutinis mėn. atlygis, EUR (neatskaičius mokesčių)
2025	60 686	3 667
2024	78 787	3 248
2023	75 375	3 013
2022	67 449	2 642
2021	56 005	2 251



2025 M. KONSOLIDUOTA INFORMACIJA TVARUMO KLAUSIMAS

AB ARTEA BANKO GRUPĖS 2025 M. KONSOLIDUOTA INFORMACIJA TVARUMO KLAUSIMAI

TURINYS

2025 M. KONSOLIDUOTA INFORMACIJA TVARUMO KLAUSIMAI	53
BENDROJI INFORMACIJA.....	55
TVARUMO INFORMACIJOS RENGIMO PAGRINDAS.....	55
SU YPATINGOMIS APLINKYBĖMIS SUSIJUSIOS INFORMACIJOS ATSKLEIDIMAS.....	55
STRATEGIJA.....	61
REIŠMINGUMO VERTINIMAS.....	64
APLINKOSAUGOS INFORMACIJA.....	75
INFORMACIJOS ATSKLEIDIMAS PAGAL REGLAMENTO 2020/852 (TAKSONOMIJOS REGLAMENTO) 8 STRAIPSNĮ.....	75
KLIMATO KAITA.....	109
SOCIALINĖ INFORMACIJA.....	119
SAVA DARBO JĖGA.....	119
VARTOTOJAI IR GALUTINIAI NAUDOTOJAI.....	127
VALDYMO INFORMACIJA.....	130
VERSLO ETIKA.....	130
PAPILDOMA INFORMACIJA.....	134
PRIEDAS NR. 1: ATSKLEIDIMO REIKALAVIMŲ SĄRAŠAS.....	134
PRIEDAS NR. 2: HORIZONTALIŲ STANDARTŲ IR TEMINIŲ STANDARTŲ DUOMENŲ VIENETŲ, KURIŲ REIKALAUJAMA PAGAL KITUS ES TEISĖS AKTUS, SĄRAŠAS.....	136
PRIEDAS NR. 3: UAB „ARTEA ASSET MANAGEMENT“ INFORMACIJOS ATSKLEIDIMAS PAGAL REGLAMENTO 2020/852 (TAKSONOMIJOS REGLAMENTO) 8 STRAIPSNĮ.....	141
PRIEDAS NR. 4: UAB „ARTEA LIFE INSURANCE“ INFORMACIJOS ATSKLEIDIMAS PAGAL REGLAMENTO 2020/852 (TAKSONOMIJOS REGLAMENTO) 8 STRAIPSNĮ.....	146

BENDROJI INFORMACIJA

TVARUMO INFORMACIJOS RENGIMO PAGRINDAS

BP-1

Ši AB Artea banko grupės tvarumo informacija yra parengta konsoliduotu pagrindu kartu su Banko ir Grupės finansinėmis ataskaitomis (toliau tekste - Finansinės ataskaitos). Informacija rengiama laikantis Bendrovių tvarumo atskaitomybės direktyvos (BTAD arba (angl. *CSRD*)) reikalavimų bei Europos tvarumo atskaitomybės standartų (ETAS). Naudojamas tas pats atskaitinis laikotarpis kaip ir Finansinėse ataskaitose, užtikrinant duomenų nuoseklumą ir palyginamumą – pradedant 2025 m. sausio 1 d. ir baigiant 2025 m. gruodžio 31 d. Tvarumo informacijos konsolidavimo apimtis sutampa su Finansinių ataskaitų konsolidavimo apimtimi. Informacija apima visus Grupės veiklos aspektus ir susijusią vertės grandinę.

AB „Artea bankas“ toliau tekste vadinamas Banku, AB Artea banko grupė, apimanti Banką ir jo patronuojamąsias įmones - Grupe.

Patronuojamos įmonės: UAB „Artea Asset Management“, UAB „Artea Life Insurance“, UAB „Artea Lizingas“, UAB „Artea Turto Fondas“, Pakeitimo vertybiniais popieriais UAB „Artea Retrofit Fund 1“, Pakeitimo vertybiniais popieriais UAB „Artea Retrofit Fund 2“.

Vertės grandinės aprėptis

Tvarumo informacijos skyriuje atskleidžiama informacija apie Grupės vertės grandinės pradinę ir galutinę grandis.

SU YPATINGOMIS APLINKYBĖMIS SUSIJUSIOS INFORMACIJOS ATSKLEIDIMAS

BP-2

Laikotarpiai

Grupė laikosi ETAS 6.4 skirsnyje nustatytų trumpalaikio, vidutinio ir ilgalaikio laikotarpių apibrėžčių: trumpalaikis laikotarpis – mažiau nei 1 metai, vidutinis laikotarpis – 1–5 metai, ilgalaikis laikotarpis – daugiau nei 5 metai. Šie laikotarpiai pasirinkti siekiant užtikrinti aiškų ir nuoseklų Europos tvarumo atskaitomybės reguliavimo reikalavimų laikymąsi ir suderinti su Grupės rizikos valdymo strategijoje numatytais laikotarpiais ASV rizikos valdymo srityje.

Klimato ir aplinkos rizikų poveikis standartinėms finansinėms bei nefinansinėms rizikoms priklauso nuo vertinamo laikotarpio, todėl atliekant klimato ir aplinkos rizikų reikšmingumo analizę bei Dvejopo reikšmingumo vertinimą, Grupė vadovavosi būtent šiomis laikotarpio kategorijomis.

2025 m. atnaujinant ASV strategiją, kuri yra integrali Grupės strategijos dalis, buvo atsižvelgta ir į Dvejopo reikšmingumo vertinimo rezultatus bei identifiкуotas reikšmingas temas. 2025 metais Bankas peržiūrėjo ankstesniais metais atlikto Dvejopo reikšmingumo vertinimo rezultatus, ir nenustačius reikšmingų pokyčių, patvirtino, jog Grupei ir toliau išlieka aktualios tos pačios reikšmingos tvarumo temos. Tikimasi, jog gauti rezultatai padės formuojant naujus tvarumo tikslus, kurie bus pamatuojami ir stebimi pagal šiuos laikotarpius.

Vertės grandinės įverčiai

Dauguma Grupės šiltnamio efektą sukeliančių dujų (toliau – ŠESD) emisijų kyla iš finansavimo veiklos. Todėl 2023 m. pradžioje Bankas prisijungė prie Anglies dioksido apskaitos bendrijos (angl. *Partnership for Carbon Accounting Financials*, toliau – PCAF) iniciatyvos, kuri padeda finansų institucijoms apskaičiuoti ir atskleisti ŠESD emisijas iš finansavimo ir investavimo veiklos (ŠESD protokolo 3 srities 15 kategorija – angl. *Greenhouse Gas Protocol*). PCAF pasirinkta dėl pripažintos ir plačiai taikomos metodikos, kuri tinkama Banko

Pagrindinis dėmesys skiriamas:

- Pagrindinių tiekėjų poveikio analizei ir jų veiklos tvarumo vertinimui.
- Grupės finansuojamo portfelio analizei, įvertinant finansuojamų klientų ir projektų tvarumo rizikas bei galimybes.

Šie aspektai leidžia užtikrinti išsamų Grupės poveikio aplinkai, socialinei sričiai ir valdymui (toliau - ASV) vertinimą.

Konfidencialios informacijos išlygos

Grupė nesinaudoja galimybe nepateikti tam tikros informacijos dėl intelektualinės nuosavybės, praktinės patirties ar inovacijų rezultatu, kaip numatyta 1 ETAS 7.7 skirsnyje. Visapusiška informacija apie tvarumo veiksmus ir rezultatus yra atskleidžiama siekiant užtikrinti skaidrumą ir atitikimą ES reguliavimo reikalavimams.

Būsiami veiklos pokyčiai ir derybų informacija

Grupė taip pat nesinaudoja išlyga, leidžiančia neatskleisti informacijos apie būsimus veiklos pokyčius ar vykstančias derybas, kaip nurodyta Direktyvos 2013/34/EB 19a straipsnio 3 dalyje ir 29a straipsnio 3 dalyje.

turimiems duomenims apie paskolas ir vertybinių popierių portfelį. 2025 m. Grupės įmonės (UAB „Artea Life Insurance“, UAB „Artea Asset Management“) taip pat prisijungė prie šios bendrijos.

Skaičiuodama ŠESD emisijas iš finansavimo ir investavimo veiklos, Grupė naudoja:

- Verslo klientų pateiktus arba viešai prieinamus ŠESD emisijų duomenis;
- Emitentų viešai prieinamus arba trečiųjų šalių prognozuojamus ŠESD emisijų duomenis;
- Lizinguojamų transporto priemonių gamintojų pateiktus emisijų duomenis;
- Grupėje kaupiamus klientų finansinius ir kitus duomenis (pvz., finansuojamų pastatų tipą, energinio naudingumo klasę, plotą, vertę);
- PCAF duomenų bazėje prieinamus emisijų faktorius.

Duomenų patikimumas vertinamas pagal PCAF duomenų patikimumo balą (1 – aukščiausias, 5 – žemiausias). Investavimo veikloje ne visiems emitentams yra prieinama informacija skaičiuojant Grupės ŠESD emisijas, finansavimo veikloje taip pat ne visiems klientams ar sandoriams yra prieinama informacija. Todėl pateikiamas apimties rodiklis, kuris nurodo, kokia turto vertės dalis buvo pagrįsta prieinama informacija. Išsami informacija apie naudojamus duomenis ir patikimumo balus pateikiama ataskaitos dalyse „Banko ŠESD emisijos iš finansavimo veiklos“ ir „Banko ir Grupės įmonių ŠESD emisijos iš investavimo veiklos“.

Grupės tvarumo pozicija

Grupė laikosi teisinių reikalavimų, priežiūros institucijų (ECB, EBA, LB) gairių ir gerosios praktikos tvarumo srityje bei tikisi to iš savo klientų bei partnerių. Atskleidžiant tvarumo rodiklius, kur įmanoma, siekiama naudoti kuo aukštesnės patikimumo klasės duomenis. Pavyzdžiui, siekiant kuo tiksliau apskaičiuoti finansuojamų emisijų apimtį, tam

tiksliui dedamos pastangos surinkti kuo daugiau duomenų tiesiogiai iš klientų – naudojamas verslo klientams skirtas ASV klausimynas, skatinama naudotis viešai prieinama ŠESD emisijų skaičiuokle, renkama papildoma informacija, pavyzdžiui, apie pastatų energinio naudingumo klasę. Be to, nuolat dedamos pastangos siekiant pagerinti duomenų rinkimo ir kokybės kontrolės procesus, stiprinti bendradarbiavimą su vietinėmis bei tarptautinėmis iniciatyvomis.

Grupės klientai, kuriems taikoma ES bendrovių tvarumo atskaitomybės direktyva (BTAD), privalės teikti tvarumo informaciją. Tuo tarpu klientai, kuriems BTAD netaikoma, nėra įpareigoti to daryti, tačiau gali savanoriškai pradėti teikti tvarumo informaciją pagal pasirinktus savanoriškus atskleidimo standartus. Savanoriškas atskleidimas tikėtina leis gauti tikslesnius ir išsamesnius duomenis.

Kadangi dėl patvirtinto ES „Omnibus I“ paketo dalies tvarumo informacijos atskleidimo reikalavimų įsigaliojimas nusikelia, tikėtina, kad Grupės klientai pradės teikti tvarumo duomenis palaipsniui. Vis dėlto tiek pagal ES Bendrovių tvarumo atskaitomybės direktyvą (angl. CSRD) privalomai atskleidžiama informacija, tiek savanoriškai teikiami duomenys pagal pripažintus standartus reikšmingai padidins turimos informacijos kiekį ir kokybę, todėl tai padės gauti tikslesnius, patikimesnius duomenis.

Ataskaitoje atskleidžiami kiekybiniai rodikliai nebuvo tvirtinti išorės įstaigos, kuri nėra užtikrinimo paslaugų teikėjas.

Tvarumo informacijos rengimo pakeitimai

Buvo perskaičiuotos 2024 m. ŠESD emisijos, įtaka Grupės emisijoms: I sritis – be poryčio; II sritis – vietos metodu – sumažėjo 421,85 tCO₂, rinkos metodu – sumažėjo 43,02 tCO₂; III sritis – sumažėjo 137 060 tCO₂. Daugiau informacijos 116, 118 psl.

Pranešimas apie ankstesnių ataskaitinių laikotarpių klaidas

Praėjusių metų Artea Grupės Informacijoje apie tvarumą (2024 m. metinė tvarumo ataskaita 228 psl.) buvo klaidingai nurodyta Aukštos ASV rizikos banko paskolų verslo klientams dalis, kadangi į „Kiti sektoriai“ dalį per klaidą buvo įtraukti sektoriai, neturintys aukštos ASV rizikos. Bendra Aukštos ASV rizikos banko paskolų verslo klientams suma turėtų būti 770,41mln. EUR, vietoje 1 829,21 mln. EUR.

Informacija, atskleidžiama pagal kitus teisės aktus

Informacija, atskleista pagal kitus teisės aktus arba visuotiniai pripažįstamus nutarimus dėl tvarumo atskaitomybės, nėra teikiama.

Informacijos įtraukimas pateikiant nuorodą

Atskleidimas	ETAS kodas	Puslapio Nr.
Banko valdybos ir stebėtojų tarybos nariai	2 ETAS.GOV-1_08; 2 ETAS.GOV-1_09	15
Pajamų sumos atskleidimas	2 ETAS.SBM-1_06	155
Grynujų pajamų, naudojamų taršos ŠESD intensyvumui apskaičiuoti, atskleidimas	E1-6_33	155
Faktinio darbuotojų skaičiaus atskleidimas	S1-6_17	19, 119

VALDYMAS

Administracinių, valdymo ir priežiūros organų vaidmuo

[GOV-1 \(+G1.GOV-1\)](#), [GOV-2](#)

Valdyba yra kolegialus Banko valdymo organas užtikrinantis tinkamą Banko veiklos vykdymą. Valdybos narius renka, atšaukia ir prižiūri jos veiklą Banko stebėtojų taryba. Valdybą šiuo metu sudaro 5 (penki) nariai (Banko įstatuose numatyta 8 narių valdybos sudėtis). Valdybos kadencija – ketveri metai. Kadencijų skaičius neribojamas. Jeigu renkami pavieniai valdybos nariai, jie renkami iki veikiančios valdybos kadencijos pabaigos.

Stebėtojų taryba yra kolegialus Banko veiklos priežiūrą atliekantis organas. Stebėtojų tarybos narius renka ir atšaukia visuotinis akcininkų susirinkimas. Stebėtojų tarybą šiuo metu sudaro 8 (aštuoni) nariai, iš jų 5 (penki) nariai nepriklausomi. Stebėtojų tarybai vadovauja jos pirmininkas. Stebėtojų tarybos kadencija – ketveri metai. Kadencijų skaičius neribojamas. Jeigu renkami pavieniai stebėtojų tarybos nariai, jie renkami iki veikiančios stebėtojų tarybos kadencijos pabaigos.

Valdybos sudėtis	
Valdybos narių skaičius	5
Procentinė narių dalis pagal lytį (moterų dalis) (%)	40 %
Stebėtojų tarybos sudėtis	
Stebėtojų tarybos narių skaičius	8
Vidutinis stebėtojų tarybos narių moterų ir vyrų santykis (%) (apskaičiuotas kaip vidutinis narių moterų ir vyrų santykis)	33 %

Nepriklausomų stebėtojų tarybos narių procentinė dalis (%)

62,5 %

Informacija pateikiama 2025 m. gruodžio 31 d.

Banko valdybos ir stebėtojų tarybos nariai išvardinti metiniame pranešime (15 psl.).

Aukščiausių Grupės valdymo organų ir valdybos kompetencijos, susijusios su tvarumu

Banko valdybos ir stebėtojų tarybos narių žinios ir patirtis vertinama individualiai ir kolektyviai atsižvelgiant į Bankui taikomų teisės aktų reikalavimus ir Banko vidaus teisės aktus. Atliekant vertinimą atsižvelgiama į įgytą išsilavinimą, kvalifikacijos tobulinimą, įgytą patirtį, reikalaujamas specifines žinias ir įgūdžius.

Individualiai ir kolektyviai vertinamos Banko organų narių žinios ir patirtis šiose srityse:

- Banko pagrindinės valdymo sritys;
- Strategija ir sprendimų priėmimas;
- Teisinė ir reglamentavimo aplinka;
- Banko pagrindinės veiklos sritys ir iš jų kylančios rizikos (įskaitant rizikos valdymą, atitiktį ir audita);
- Atitinkamos sektorinės ir (arba) finansinės kompetencijos sritys, įskaitant finansų ir kapitalo rinkas, mokumą ir modelius;
- Aplinkos, socialinės, valdymo, rizikos ir jų veiksniai;
- Finansinė apskaita ir atskaitomybė;
- Informacinės technologijos ir informacijos saugumas (įskaitant IRT ir saugumo rizikos valdymą);
- Bei kitos sritys, nurodytos Bankui taikomų teisės aktų reikalavimuose.

2025 m. atliktas Banko valdybos individualaus ir kolektyvinio tinkamumo vertinimas parodo, jog valdybos nariai gali kolektyviai priimti reikiamus sprendimus atsižvelgdami į Banko verslo modelį, rizikos apetitą, strategiją ir Lietuvos rinką, bei turi tinkamą patirtį ir kompetencijas atlikti valdymo organo nario funkcijas. Valdybos nariai įvertino, jog turi pakankamai įgūdžių, patirties ir žinių valdant su klimato kaita ir aplinkos apsauga susijusią riziką.

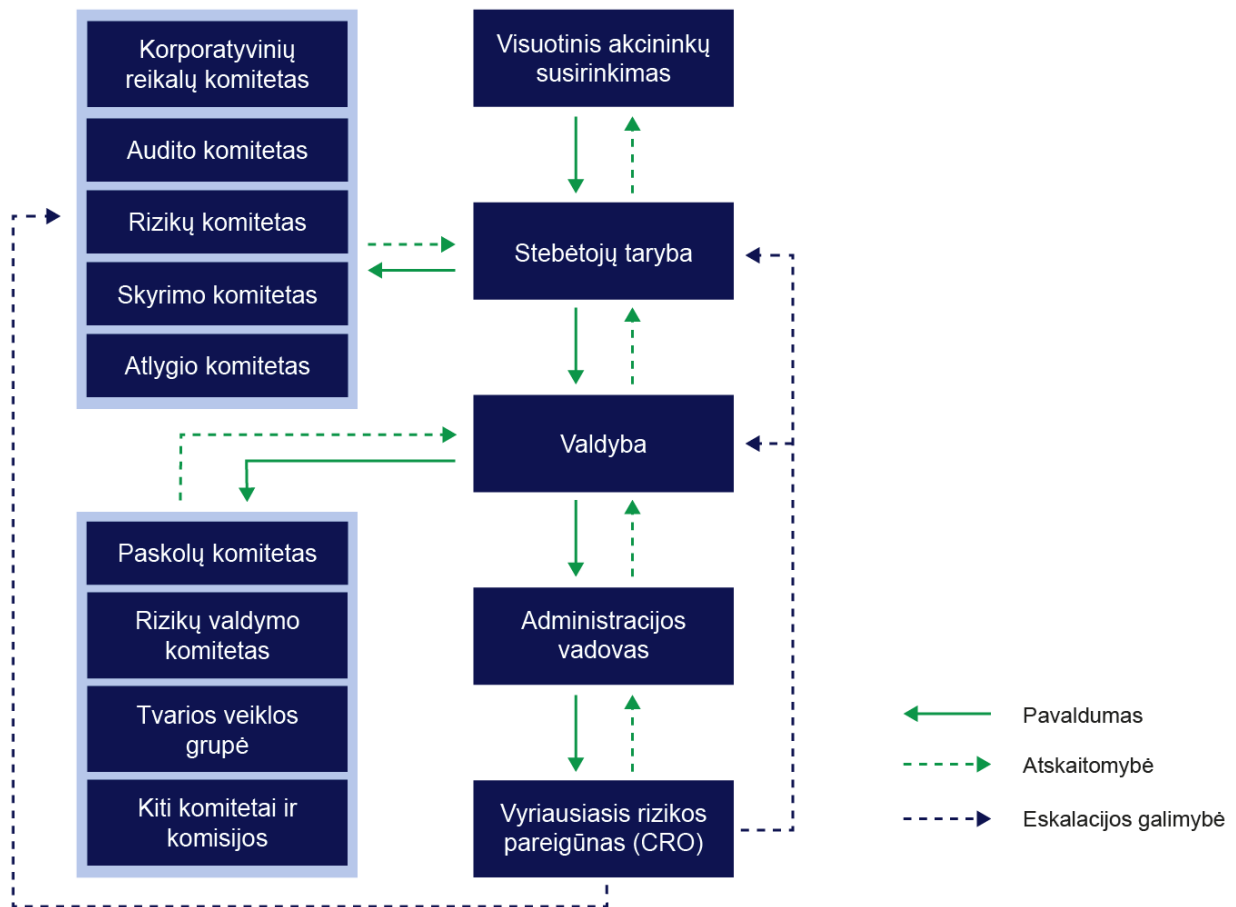
Dabartinė valdybos sudėtis kolektyviai turi patirties visose Banko verslo veiklai reikalingose srityse, tačiau IT ir produktų kūrimo srityse aprėptis turi būti sustiprinta išrinkus naują valdybos narį. Planuojama, kad 2024–2028 m. Banko valdybos kadencijos metu Banko valdybos narių skaičius bus padidintas ir organą turėtų sudaryti 6 nariai.

Vertinant Banko kolegialaus organo kolektyvinį tinkamumą įvertinamos ir jų žinios, įgūdžiai bei patirtis ASV srityje, kurios yra būtinos norint užtikrinti patikimą ir veiksmingą rizikos, kurią Bankas patiria arba gali patirti, valdymą. Banko valdybos narių kolektyvinis pakankamas ASV rizikos klausimų išmanymas yra būtinas siekiant užtikrinti veiksmingą rizikų valdymą, o Banko stebėtojų tarybos narių pakankamas ASV rizikos klausimų išmanymas yra būtinas siekiant užtikrinti veiksmingą priežiūrą.

Taip pat valdymo organams keliami aukščiausi verslo etikos standartai ir reikalavimai – jie yra atsakingi už verslo etikos formavimą organizacijoje, todėl reikalingos tinkamos žinios, kurių turėjimas taip pat įvertinamas atliekamas to paties individualaus ir kolektyvinio vertinimo metu. Tiek Grupės įmonių valdybų nariams, tiek stebėtojų tarybai taikomi Etikos kodekso reikalavimai, Grupės įmonių valdybų nariai taip pat turi atlikti su Etikos kodeksu susijusius privalomus mokymus kartą metuose.

Siekiame, kad Grupės valdymo organai ir jų nariai turėtų prieigą prie įvairių ekspertinių žinių šaltinių, kad galėtų nuolat atnaujinti ir plėsti savo žinias tvarumo srityje. Ataskaitiniu laikotarpiu Banko valdybos nariai turėjo susitikimus su ekspertais, kurie atliko dvejetainio reikšmingumo vertinimą ir informavo apie šio vertinimo procesus bei vėliau buvo supažindinti su galutiniais rezultatais. Valdyba, kaip pagrindinis sprendimų priėmimo organas tvarumo klausimais, prieš priimdama bet kokius sprendimus yra supažindinama su aktualia informacija, kad sprendimai būtų pagrįsti ir informuoti.

Banko ASV poveikio valdymo struktūra



Banko stebėtojų taryba:

- Banko stebėtojų tarybos lygmenyje už tiesioginę ASV sritį atsakinga stebėtojų tarybos narė, kartu einanti Audito komiteto pirmininkės pareigas, Rizikos bei Skyrimo komitetų narė;
- Tvirtina Grupės strategiją, kartu ir ASV strategiją, kuri yra integrali Grupės strategijos dalis;
- Tvirtina Banko Rizikos valdymo strategiją ir Rizikos apetito pareiškimą (kartu su pagrindiniais ASV rizikos rodikliais).

Banko valdyba:

- Banko valdybos lygmenyje už tiesioginę ASV rizikos valdymo priežiūrą atsakingas valdybos narys, kartu einantis Banko Rizikų valdymo tarnybos vadovo pareigas (Vyriausiasis rizikos pareigūnas (angl. *Chief Risk Officer, CRO*)), kuris turi galimybes, esant poreikiui, tiesiogiai eskaluoti klausimus Valdybai, Rizikų komitetui ir Stebėtojų tarybai.
- Banko valdyba tvirtina ASV rizikos poveikio Banko veiklai vertinimą, taip pat klimato ir aplinkos rizikos reikšmingumo vertinimą bei klimato ir aplinkos rizikos poveikio verslo aplinkai vertinimą (**kartą metuose**);
- Banko valdyba yra aukščiausio lygio valdymo organas atsakingas už ASV strategijos derinimą ir jos integravimą į Grupės strategiją bei teikimą Banko Stebėtojų tarybos tvirtinimui, taip pat ASV strategijos įgyvendinimo **metinę** peržiūrą bei strateginių ASV tikslų formulavimą Grupės strategijos kontekste.

Rizikos komitetas:

- Vykdo ASV rizikos valdymo priežiūrą Banke (**kartą per ketvirtį**);

- Vykdo ASV rizikos rodiklių ir bendrą ASV rizikos valdymo periodinį stebėjimą (**kartą per ketvirtį**);
- Banko valdybos teikimu svarsto pakeitimus dėl pagrindinių ASV rizikos rodiklių, kuriuos tvirtina stebėtojų taryba;
- Pagal poreikį, susipažįsta su ASV srities detaliomis analizėmis (angl. *deep dive*).

Audito komitetas

- Prižiūri Banko ir Grupės metinių ataskaitų, tame tarpe ir tvarumo informacijos, vientisumo užtikrinimo procesą.

Skyrimo komitetas

- Stebi ir vertina, ar banko valdymo organai ir pagrindines funkcijas atliekantys asmenys turėtų pagrindines reikalingas kompetencijas, tarp kurių yra ir ASV rizikos valdymo kompetencijos.

Rizikų valdymo komitetas:

- Rizikų valdymo tarnybos vadovas (Vyriausiasis rizikos pareigūnas, angl. *CRO*) pirmininkauja Banko rizikos valdymo komitetui;
- Vykdo ASV rizikos valdymo priežiūrą Banke (**kartą per mėnesį**);
- Vykdo ASV rizikos rodiklių ir bendrą ASV rizikos valdymo periodinį stebėjimą (**kartą per mėnesį**).

Tvarios veiklos grupė:

- Tvarios veiklos grupei pirmininkauja Tvarumo pareigūnas;
- Tvarios veiklos grupę sudaro iš viso 13 (trylika) narių iš 7 (septynių) skirtingų tarnybų (veikloje dalyvauja Vyriausiasis

rizikos pareigūnas, Rizikų departamento direktorius, Kredito rizikos valdymo ir kontrolės departamento direktorius, Produktų vystymo departamento direktorius, Atitikties departamento direktorius, Personalo departamento direktorius, Tvarumo pareigūnas ir kitų sričių vadovai ir specialistai);

- Tvarios veiklos grupė yra patariamasis organas ASV rizikos klausimais ir ASV strategijos kūrimo klausimais, taip pat vykdo **ketvirtinę** ASV strategijos įgyvendinimo priežiūrą.

Kiti struktūriniai padaliniai, komitetai ir funkcijos:

- Banko produktų komitetas – atsakingas už bankinių produktų vystymą, įskaitant ir žaliuosius produktus, taip pat produktus, orientuotus į energinio efektyvumo didinimą bei tvaraus verslo modelio skatinimą, taip pat tarp produktų vystyme vertinamų rizikų yra vertinama ir ASV rizika.
- Paskolų komitetas – priima sprendimus dėl paskolų suteikimo klientams. Nagrinėjant paskolų suteikimo klausimus yra atsižvelgiama ir į ASV rizikos klasę.
- Mažmeninės bankininkystės bei verslo bankininkystės padaliniai (pirmoji gynybos linija) – teikia klientams finansavimo pasiūlymus, taip pat orientuotus ir į energinio efektyvumo didinimą bei tvaraus verslo modelio skatinimą. Vertina kliento ASV rizikos lygį.
- Investicinės paslaugos - investuojant siekiama išvengti ilgalaikiu laikotarpiu galinčios pasireikšti ASV rizikos neigiamos įtakos vertybinių popierių kainai ir likvidumui, todėl yra vertinamas ASV kriterijų atitikimas.
- Nefinansinių rizikų departamentas (antroji gynybos linija) - koordinuoja ASV rizikos valdymo ir kontrolės procesus Grupėje, rengia vidaus teisės aktus šiai rizikai valdyti bei prižiūri jų įgyvendinimą.
- Atitikties departamentas (antroji gynybos linija) – atlieka vidinę ASV rizikos valdymo sistemos atitikties teisės aktams kontrolės funkciją, taip pat atlieka atitikties patikrinimus.
- Vidaus auditas (trečioji gynybos linija) – rizikos pagrindu atlieka nepriklausomus ASV auditus, kurių metu vertina ASV rizikos valdymo kontrolės sistemos veiksmingumą, teikia rekomendacijas šios sistemos veiksmingumo stiprinimui, stebi pateiktų rekomendacijų įgyvendinimą. Teikia medžiagą Banko audito komitetui apie auditų metu nustatytą problematiką, teiktas rekomendacijas ir jų įgyvendinimo eigą. Esant poreikiui, konsultuoja ASV rizikos valdymo klausimais.

Grupės įmonių (UAB Artea Life Insurance, UAB Artea Asset Management, UAB Artea Lizingas) dalis funkcijų yra integruota į Banko veiklą, todėl pirmiau nurodyti Banko komitetai ir komisijos sprendžia dukterinių įmonių ASV rizikos valdymo klausimus. Vis tik, dukterinėse įmonėse yra įsteigti ir veikia tik jų veiklos komitetai:

Investicinis komitetas:

- UAB Artea Life Insurance veiklos kontekste - priima investicinius sprendimus dėl investicinių kryptų turto valdymo atsižvelgiant į ASV analizės rezultatus (**stebėjimas kasdien, sprendimų priėmimas ad-hoc**).
- UAB Artea Asset Management veiklos kontekste - priima investicinius sprendimus dėl fondų turto valdymo atsižvelgiant į ASV analizės rezultatus (**stebėjimas kasdien, sprendimų priėmimas ad-hoc**).

Rizikos valdymo komitetas:

- UAB Artea Life Insurance veiklos kontekste - vykdo rizikų (tame tarpe ir ASV rizikos) valdymą ir stebėjimą (**kas ketvirtį**).

Taip pat Banke veikia **Darbo taryba**, sudaryta iš 11 (vienuolikos) slaptu balsavimu išrinktų darbuotojų, kurie užima skirtingas pareigas Banke. Tarybos veikla grindžiama jos reglamentu. Ji aktyviai bendradarbiauja su Banko Personalo, Turto valdymo ir administravimo bei kitais departamentais, teikdama pasiūlymus, kurie atspindi ir darbuotojams aktualias ASV temas, siekiant rasti geriausias sprendimus darbuotojų gerovei užtikrinti. Grupės įmonėse UAB Artea

Life Insurance ir UAB Artea Asset Management taip pat yra sudarytos darbo tarybos, veikiančios analogišku principu kaip Banke.

Plačiau apie valdymo organus ir jų sudėtis metiniame pranešime 15 psl.

Ataskaitinio laikotarpio tvarumo klausimų valdymo apžvalga

Grupė kasmet atlieka Savęs vertinimą. Šio proceso metu analizuojamos rizikos rūšys, kurios gali kilti iš bankinės veiklos ir turėti Grupėi reikšmingos įtakos. Svarbiausios rizikos rūšys, su kuriomis susiduria Grupė:

- Kredito;
- Rinkos;
- Likvidumo;
- Koncentracijos;
- Operacinė;
- IRT;
- Modelių;
- Atitikties;
- ASV;
- Bankinės knygos palūkanų normos;
- Draudimo;
- Strateginė;
- Duomenų apie riziką kaupimo ir rizikos ataskaitų teikimo.

2024 m. Grupė pirmą kartą atliko **Dvejopo reikšmingumo vertinimą** (angl. *Double Materiality Assessment*). Jo metu atliktas rizikų ir galimybių, galinčių finansiškai paveikti Grupės veiklą, vertinimas (finansinis reikšmingumas), bei teigiamas ir neigiamas Grupės poveikio aplinkai ar visuomenei vertinimas (poveikio reikšmingumas). 2025 m. Dvejopo reikšmingumo vertinimo rezultatai buvo peržiūrėti, tačiau nesant reikšmingiems pasikeitimams, Dvejopo reikšmingumo vertinimas iš esmės nebuvo atnaujintas ir anksčiau nustatytos reikšmingos tvarumo temos išlieka nepasikeitusios. Dvejopo reikšmingumo vertinimą tvirtina Banko valdyba arba kiti deleguoti valdymo organai.

Taip pat Bankas kasmet atnaujina **Klimato ir aplinkos rizikos reikšmingumo vertinimą** (angl. *Climate-related and environmental risk materiality assessment*), kurio rezultatai yra naudojami atliekant ar peržiūrint Dvejopo reikšmingumo vertinimą (plačiau ASV rizikos vertinimas aprašytas šio skyriaus 72 psl.).

Su tvarumu susijusių veiklos rezultatų integravimas į paskatų sistemas

GOV-3 (+ E1.GOV-3)

Grupės atlygio sistemoje yra numatyta ilgalaikio skatinimo programa skirta nustatytiesiems aukščiausio lygio vadovams, kurių profesinė veikla turi reikšmingiausią poveikį Banko rizikos pobūdžiui. Šios programos vienas iš keturių pagrindinių rodiklių yra ASV rodiklis, numatantis Reputacijos indekso tyrimo rezultatuose ASV vertinimą. Priklausomai nuo Banko padėties rinkoje, nustatytos per ASV tyrimą yra numatyti atitinkami pagrindinių veiklos rodiklių (angl. *KPI*) svoriai.

Taip pat ASV tikslai gali būti vertinami per bendrų organizacijos tikslų pasiekimą arba priskirti konkrečioms pareigybėms, tiesiogiai atsakingoms už šią sritį. Šiuo metu darbuotojų veiklos rezultatų vertinimas nėra tiesiogiai grindžiamas konkrečiais su tvarumu susijusiais uždaviniais ar jų poveikiu, taip pat ASV veiklos rezultatų rodikliai nėra laikomi veiklos rezultatų vertinimo lyginamaisiais indeksais ar integruoti į atlygio politiką. Grupė reguliariai peržiūri savo atlygio sistemą ir viešai skelbiamą [Atlygio politiką](#), todėl ateityje svarstyti galimybes ją tobulinti, siekiant stipriau integruoti tvarumo tikslus į paskatų ir atlygio struktūrą.

Pareiškimas dėl išsamaus patikrinimo

GOV-4

Grupė šiuo metu neturi visapusiško išsamaus patikrinimo proceso – tiekėjams yra taikomas su tiekėjais susijęs išsamaus patikrinimo procesas. Nepaisant to, yra įdiegti nemažai skirtingų procesų, kurių metu atliekami tam tikri šiai temai aktualūs žingsniai. Praeitais metais Grupė atliko dvejopo reikšmingumo vertinimą, kuris atskleidė reikšmingą poveikį, rizikas ir galimybes aplinkosaugos, socialinėje ir valdymo srityse. Atliekant šį vertinimą buvo įrauktos suinteresuotos

šalys, o jų atsilepimus buvo atsižvelgta vertinant Grupei reikšmingas temas. Ateityje tobulinant tvarumo valdymo procesus planuojama įsivertinti ir galimybę plėsti išsamaus patikrinimo procesą.

Tvarumo atskaitomybės rizikos valdymas ir vidaus kontrolė

GOV-5

Metinę konsoliduotą Grupės finansinę ataskaitą ir vadovybės ataskaitą peržiūri Banko Administracijos vadovas, tvirtinta Banko Valdyba.

Grupė analizuoja, vertina, prisiima ir valdo rizikas arba rizikų grupes, su kuriomis susiduria savo veikloje. **Rizikų valdymo strategija**, patvirtinta banko stebėtojų tarybos ir jos pagrindu parengtos skirtingų rizikos rūšių valdymo procedūros, padeda užtikrinti rizikos valdymo proceso vientisumą Grupėje. Rizikos apetito sistemos tikslas apibrėžti rizikas bei jų valdymo principus Grupės veikloje. Kadangi įvairios rizikos, su kuriomis susiduria Grupė, yra tarpusavyje susijusios, jų valdymas yra centralizuotas - šiuo tikslu Banke veikia **Rizikų valdymo komitetas**. Vienas iš pagrindinių banko rizikos valdymo komiteto tikslų rizikos valdymo sistemos organizavimas ir koordinavimas, taip pat su ASV rizika ir jos valdymu susijusios informacijos viešo atskleidimo klausimų priežiūra. Grupė peržiūri savo rizikos valdymo procedūras ir sistemas reguliariai, bent kartą į metus, atsižvelgdama į rinkos pokyčius, naujus produktus ir naujai atsiradusius geriausios praktikos principus.

Taip pat ASV rizikos valdymo priežiūrą, įskaitant su ASV rizika ir jos valdymu susijusios informacijos viešo atskleidimo klausimų priežiūrą, vykdo **Rizikos komitetas**. Išsamiau apie šio komiteto funkcijas informacija atskleista 59 psl.

Pagrindiniai išsamaus patikrinimo elementai	Tvarumo ataskaitos dalys	Puslapio nr.
Išsamaus patikrinimo įtraukimas į valdymą, strategiją ir verslo modelį	2 ETAS.GOV-2, 2 ETAS.GOV-3, 2 ETAS.SBM-3	58, 60, 65
Paveikiamų suinteresuotųjų subjektų įtraukimas į visus pagrindinius išsamaus patikrinimo etapus (suinteresuotų šalių įtraukimas įgyvendinant politikas – galimybė naudotis politikose nurodytomis teisėmis ir numatytais mechanizmais)	2 ETAS.GOV-2, 2 ETAS.SBM-2, 2 ETAS.IRO-1, 2 ETAS.MDR-P (E1-2, S1-1, S1-2, S4-1, S4-2, G1-1, G1-2)	58, 62, 64, 69, 112, 120, 121, 127, 129, 130, 132
Neigiamo poveikio nustatymas ir vertinimas	2 ETAS.IRO-1, 2 ETAS.SBM-3	64, 69, 65
Veiksmų siekiant spręsti neigiamo poveikio klausimus vykdymas	2 ETAS.MDR-A (E1-3, S1-4, S4-4)	113, 126, 127
Šių pastangų veiksmingumo stebėjimas ir komunikavimas (rodikliai ir tikslai)	2 ETAS.MDR-M, 2 ETAS.MDR-T (E1-4, E1- 5, E1-6, S1-5, S1-6, S1-7, S1-10, S1-13, S1- 14, S1-16, S1-17, S4-5)	113, 114, 115, 126, 119, 124, 123, 125, 126, 121, 127

STRATEGIJA

Strategija, verslo modelis ir vertės grandinė

SBM-1

Prioritetinės Artea grupės veiklos kryptys:

- Mažmeninė bankininkystė;
- Verslo bankininkystė;
- Investicinės paslaugos.

Svarbios siūlomų paslaugų grupės:

AB Artea banke:

- kasdienė bankininkystė;
- finansavimas;
- taupymo ir investavimo produktai.

Teikdamas paslaugas Bankas savo klientams taip pat siūlo rinktis žaliuosius produktus ir produktus, orientuotus į energetinio efektyvumo didinimą: žalieji būsto kreditai, elektromobilių ir hibridinių automobilių lizingas bei verslo tvarumą skatinančių projektų finansavimas, pavyzdžiui, paskolos saulės ir vėjo jėgainių įsigijimui ir (ar) įrengimui.

UAB „Artea Lizingas“:

- Finansavimas.

UAB „Artea Lizingas“ teikia vartojimo finansavimo paslaugas fiziniams asmenims, tarp kurių yra ir paskolos saulės elektrinių įsigijimui.

UAB Artea Asset Management:

- pensijų ir investiciniai fondai.

Valdymo įmonės visi valdomi II ir III pakopos pensijų fondai integruoja tvarumo rizikos valdymą investavimo procese. Šie fondai investuoja į tokias veiklas, kurios skatina aplinkosaugos ir (arba) socialinius veiksmus. Tvarumo rizikos valdymui ir šių rizikų integravimui į investicinius sprendimus taikomi tokie metodai: ASV integravimas, įsitraukimas, neigiama atranka (draudžiamos investicijos).

UAB Artea Life Insurance:

- investicinis gyvybės draudimas ir rizikinis gyvybės draudimas.

Investicinio gyvybės draudimo klientams UAB „Artea Life Insurance“ taip pat platina investicinę kryptį „Global Sustainable Equity“, kuri siekia didžiąją dalį krypties turto investuoti į tvarius investicinius produktus.

Išsamesnė su žaliaisiais produktais ir produktais, orientuotais į energetinio efektyvumo didinimą, susijusi informacija yra pateikiama aplinkosaugos skyriuje (113 psl.).

Vertės grandinės atskleidimas

Grupės įsipareigojimas siekti tvarumo yra neatsiejamas nuo Grupės bendros strategijos, verslo modelio ir vertės grandinės. Dvejopo reikšmingumo vertinimo metu atlikome išsamų vertės grandinės identifikavimą ir įvertinimą bei sudarėme savo vertės grandinės žemėlapi. Jis apima visą Grupės vertės grandinę, o išteklių ir priklausomybės apima vertės grandinę ir pagrindinius išteklius, naudojamus tiesioginei Banko veiklai (toliau – sava veikla).

Bankas ir kitos Grupės įmonės užima centrinę poziciją finansinių paslaugų vertės grandinėje. Grupė veikia kaip tarpininkas tarp kapitalo tiekėjų (pvz., akcininkų ir kitų bankų) bei galutinių naudotojų – klientų. Bankas priklauso nuo įvairių tiekėjų ir reguliuojančių institucijų, kurios formuoja jo veiklos aplinką, technologinius pajėgumus ir saugumo užtikrinimą.

Vertės grandinės Pradinė ir galutinė grandys:

- Išorės tiekėjai (pvz. IT paslaugų);
- Sistemų ir duomenų priežiūros tiekėjai (duomenų apsauga);
- Biurų nuoma;
- Bankomatų aptarnavimas;
- Apsaugos paslaugų tiekėjai (taip pat grynųjų pinigų transportavimas);
- Akcininkų indėliai;
- Kitų bankų paslaugos (pvz. bankai korespondentai);
- Priežiūros institucijos;
- Klientai.

Įvediniai nurodo svarbiausius išteklius, būtinus sėkmingam Grupės veiklos ir verslo modelio vystymui ir naudojimui. Naudojami įvediniai parenkami ir naudojami atsižvelgiant į verslo modelį, už jų rinkimą, panaudojimą ir išsaugojimą atsakingi skirtingi departamentai (pvz. Personalo, Turto valdymo ir administravimo departamentai ir kt.).

Išvediniai pažymi Grupės Produktus ir paslaugas (išsamus jų aprašymas pateiktas skyriuje „Strategija, verslo modelis ir vertės grandinė“, 61 psl.). Nurodyta vertės grandinė apima tiesioginę Banko veiklą (toliau – sava veikla).

Svarbiausi įvediniai (išteklių):

- Žmogiškieji išteklių (sava darbo jėga);
- Gamtiniai / fiziniai išteklių:
 - Vanduo;
 - Žemė;
 - Energija (žalioji energija savoms operacijoms);
 - Finansinis turtas;
 - Nuomojamos patalpos;
 - Įsigyti automobiliai.
- Technologiniai resursai:
 - Vidiniai IT sprendimai;
 - Duomenų bazės;
 - Duomenys (ir jų apsauga).

Svarbiausi išvediniai:

- Produktai ir paslaugos.

Pajamų sumos atskleidimas

Išsami informacija apie Grupės pajamas atskleista finansinės ataskaitos dalyje (155 psl.)

Strateginės kryptys

Artea grupės ilgalaikės strategijos pagrindinis tikslas – iki 2029 m. tapti geriausiu banku Lietuvoje. Bankas siekia užtikrinti geriausią klientų patirtį, būti pirmuoju pasirinkimu klientų mintyse, viršyti rinkos augimo tempus pagal klientų skaičių ir paskolų portfelį, bei generuoti aukštą, dviženklę grąžą investuotojams.

Siekiami rezultatai, kuriais detalizuojame ambiciją:

- klientų perspektyva – tapti Nr. 1 pagal klientų pasitenkinimą bankų sektoriuje;
- augimo perspektyva – pagal aktyvių klientų skaičių ir paskolų portfelį augti greičiau nei rinka;
- darbuotojų perspektyva – tapti TOP3 darbdaviu finansų sektoriuje;
- žinomumo perspektyva – vartotojų mintyse tapti pirmu prekės ženklu bankų sektoriuje;
- investuotojų perspektyva – užtikrinti 20 proc. grąžos rodiklį investuotojams.

Išsami informacija apie Grupės strategiją atskleista vadovybės ataskaitos dalyje (11 psl.)

Artea grupės ASV strategija yra integrali Grupės strategijos dalis. ASV srityje keliami tikslai*:

Sritis	Tikslo aprašymas	Matuojama	Faktas 2024	Progresas 2025
Aplinkosaugos	Mažinti Banko Grupės 1 ir 2 sričių šiltnamio efektą sukeliančių dujų (ŠESD) emisijas	-35% mažiau ŠESD 2030 lyginant su 2024	606 tCO2**	534 tCO2
	Didinti tvaraus finansavimo apimtis	Progresas	<i>Iki 2024 metų pabaigos:</i> Žalių paskolų apimtis: 49,62 mln. Eur Renovacijų apimtis: 1 mlrd. Eur AEI projektų apimtis: 67,4 mln. Eur	<i>Iki 2025 metų pabaigos:</i> Žalių paskolų apimtis: 85,1 mln. Eur Renovacijų apimtis: 1,26 mlrd. Eur AEI projektų apimtis: 95,4 mln. Eur
	Parengti Pertvarkos planą	Progresas	<i>Išsamiau Pertvarkos planas dalyje, psl. 109</i>	
Socialinė	Išlaikyti klientų pasitenkinimo lygį	Klientų rekomendavimo indeksas lyginant su 2024	85%	85%
Valdymo	Sukurti brandžią ir sąmoningą rizikos bei atitikties kultūrą	Progresas	<i>Išsamiau Rizikos ir atitikties kultūra dalyje, psl. 131</i>	
Bendras ASV tikslas	Tapti ASV srityje aukščiausiai vertinama Banko grupe Lietuvoje	Nr. 1	-	Atliekamas vertinimas

*Banko grupės tikslai ASV srityje matuojami kiekybiškai arba, nesant kiekybinei tikslų išraiškai, matuojamas kiekybinis ir (arba) kokybinis progresas konkrečioje srityje. Bendras ASV tikslas bus matuojamas pagal išorinės agentūros vertinamą Banko grupės reputacijos indeksą ASV srityje.

**Pagal 2025 metais Valdybos patvirtintus ŠESD emisijų mažinimo tikslus, kurie buvo patvirtinti prieš perskaičiuojant 2024 metų ŠESD emisijas iš Artea grupės veiklos.

Suinteresuotųjų subjektų interesai ir nuomonės

SBM-2 (+S1.SBM-2, S4.SBM-2)

Nuolat siekiame integruoti suinteresuotųjų subjektų interesus ir nuomones į savo strategiją ir verslo modelį. Šis procesas yra esminė Grupės veiklos dalis, užtikrinanti, kad Grupės sprendimai atitiktų visų suinteresuotųjų šalių lūkesčius ir poreikius.

Grupė strategijos rengimo metu atlieka išorinės aplinkos veiksnių ir tendencijų analizę, įtraukdama didelę dalį Banko bendruomenės. Skirtingų tendencijų poveikis ir reikšmė analizuojami remiantis keturiomis suinteresuotųjų šalių perspektyvomis:

- Klientų;
- Darbuotojų;
- Visuomenės;
- Investuotojų.

Reguliariai organizuojame susitikimus, apklausas ir diskusijas su įvairiomis suinteresuotųjų subjektų grupėmis, įskaitant klientus, darbuotojus, tiekėjus, investuotojus ir bendruomenes. Renkame ir analizuojame duomenis apie suinteresuotųjų subjektų lūkesčius ir poreikius, siekdami geriau suprasti jų prioritetus. Gauti duomenys ir įžvalgos yra integruojamos į Grupės strateginius planus ir verslo

modelį. Tai apima suinteresuotųjų subjektų lūkesčius ir poreikius atitinkančių strateginių tikslų nustatymą, verslo procesų tobulinimą ir atsakingos ir skaidrios veiklos užtikrinimą.

Taip pat suinteresuotųjų subjektų interesai ir nuomonės analizuojami atliekant dvejojo reikšmingumo vertinimą. Atliekant dvejojo reikšmingumo vertinimą 2024 metais proceso metu buvo atsižvelgta ir į vertės grandinės darbuotojų bei paveikiamų bendruomenių, kurioms Grupė gali daryti reikšmingą poveikį, interesus, nuomones ir teises, įskaitant pagarbą jų žmogaus teisėms. Vis dėlto, klientų ir visuomenės / bendruomenės interesai buvo vertinami kartu. Toks požiūris pasirinktas dėl plataus Banko ir Grupės veiklos pobūdžio ir tęstinio poveikio - daroma prielaida, kad tiesioginiai klientų sprendimai gali veikti visuomenę ir atvirkščiai (pavyzdžiui, per investicijas į nekilnojamąjį turtą paveikiami ir tiesioginiai klientai, ir visuomenė plačiąja prasme). Tuo tarpu 2025 metais peržiūrint dvejojo reikšmingumo vertinimo rezultatus, buvo atsižvelgta į tam tikros grupės darbuotojų nuomones ir diskusijas Grupės strategijos peržiūros proceso metu.

Suinteresuotųjų šalių žemėlapis (DRV schema)

Suinteresuotųjų šalių įtraukimas

Suinteresuotųjų šalių įtraukimas yra vienas esminių Grupės veiklos aspektų, kuris padeda užtikrinti, kad priimami sprendimai ir vykdomi veiksmai atitiktų visų suinteresuotųjų šalių lūkesčius ir poreikius. Įtraukdami suinteresuotąsias šalis, galime geriau suprasti rinkos tendencijas, identifikuoti galimas rizikas ir galimybes. Tai skatina skaidrumą ir pasitikėjimą, kurie būtini ilgalaikiai verslo sėkmei. Be to, aktyvus suinteresuotųjų šalių įtraukimas padeda kurti tvarius ir atsakingus verslo sprendimus, prisidedančius prie socialinės ir ekonominės gerovės.

Valdyba ir stebėtojų taryba informuojami apie suinteresuotųjų šalių įtraukimo rezultatus per vidaus valdymo sistemą. Informavimas vyksta per komitetų (Rizikų valdymo komitetas, Rizikos komitetas) ir atsakingų darbuotojų, turinčių eskalacijos teisę, teikiamas ataskaitas.

Šioje lentelėje atskleidžiame esmines savo suinteresuotąsias šalis ir kaip jas įtraukiame kasdienėje savo veikloje. Suinteresuotųjų įtraukimas taip pat buvo atliktas dvejopo reikšmingumo vertinimo kontekste – šis žingsnis aprašytas DRV proceso aprašyme šioje ataskaitoje (70 psl.).

Suinteresuotieji	Kaip įtraukimas organizuojamas	Įtraukimo tikslas (tema)	Kaip atsižvelgiama į suinteresuotųjų nuomonę
Sava darbo jėga	Metinis veiklos aptarimo pokalbis; Banko vidinis tinklalapis; Vidinės paklauskos; Renginiai darbuotojams; Pasiūlymų teikimo ir įgyvendinimo galimybės; Darbuotojų taryba; Pranešimo atitikties pareigūnui galimybė.	Tinkamų darbo sąlygų užtikrinimas (deramas darbo užmokestis, profesinio ir asmeninio gyvenimo pusiausvyrą, sveikata ir sauga). Lygios galimybės, nediskriminacija.	Apklausų metu bei teikiant pasiūlymus per įvairius vidinius kanalus gautos išvalgos (rezultatai) naudojami priimti susijusius sprendimus, pavyzdžiui, kuriamos naujos mokymų ir įsitraukimo programos.
Investuotojai (esami ir potencialūs akcininkai)	Veiklos rezultatų pristatymai investuotojams; Akcininkų susirinkimai; Reguliaros ataskaitos; Interneto svetainė, Dalyvavimas investuotojų konferencijose.	Tvaraus ir finansiškai stabilaus verslo vystymas.	Atsižvelgiama formuojant pagrindines strategines Grupės kryptis.
Priežiūros institucijos (Europos Centrinis Bankas, Lietuvos bankas, Vieninga pertvarkymo valdyba)	Reguliaros ataskaitos; Dalyvavimas susitikimuose.	Teisinių reikalavimų laikymasis ir atitiktis.	Pagrindinės strateginės Grupės kryptys formuojamos užtikrinant atitiktį priežiūriniais reikalavimams ir atsižvelgiant į lūkesčius, įgyvendinamos rekomendacijos.
Klientai	Klientų aptarnavimo kokybės tyrimai; Komunikacija socialiniuose tinkluose; Interneto svetainė; Renginiai klientams.	Galimybė gauti kokybišką informaciją apie paslaugas. Prieinamos paslaugos.	Santykis su klientais užsitikrinant tvarias pajamas iš teikiamų jiems paslaugų – pagrindinis Grupės verslo modelio veiksnys. Klientų aptarnavimo kokybės tyrimų rezultatai daro poveikį klientų patirties gerinimo veiksams.
Partneriai	Reguliaros ataskaitos; Interneto svetainė.	Aktuali ir skaidri informacija apie Grupės veiklą. Partnerių poveikis ir veiksmai ASV temose.	Grupė siekia atitikti partnerių lūkesčius, susijusius su ASV standartais ir to paties tikisi iš savo partnerių.
Visuomenė	Vieša komunikacija; Interneto svetainė; Renginiai.	Aktuali ir skaidri informacija apie Grupės veiklą. Informacija apie Grupės kuriamą poveikį ASV temose.	Grupė siekia atitikti visuomenės lūkesčius, susijusius su ASV standartais. Vykdoma visuomenės nuomonės ir tendencijų stebėseną; rezultatai naudojami priimti susijusius sprendimus.

REIŠMINGUMO VERTINIMAS

SBM-3 (+ E1.SBM-3, S1.SBM-3, S4.SBM-3, IRO-1 (+E1.IRO-1, G1.IRO-1), IRO-2

Dvejopo reikšmingumo vertinimo rezultatai

Remiantis Banko Dvejopo reikšmingumo vertinimo rezultatais, identifikuojamos šios Reikšmingos tvarumo temos (bei potemės ir potemių-potemės):

- **E1 ETAS: Klimato kaita** (Klimato kaitos švelninimas (SV+ P), prisitaikymas prie klimato kaitos (P), energetika (SV+ P)).
- **S1 ETAS: Sava darbo jėga** (Darbo sąlygos (Deramas darbo užmokestis, Socialinis dialogas, asociacijų laisvė, kolektyvinės derybos, Sveikata ir sauga), Vienodas požiūris ir lygios galimybės visiems (Lyčių lygybė ir vienodas užmokestis už vienodos vertės darbą, Mokymas ir įgūdžių ugdymas), Kitos su darbu susijusios teisės (Privatumas). (SV).
- **S4 ETAS: Vartotojai ir galutiniai naudotojai** (Su informacija susijęs poveikis vartotojams ir (arba) galutiniams naudotojams (privatumas, galimybė gauti (kokybišką) informaciją) (SV), Vartotojų ir (arba) galutinių naudotojų socialinė įtrauktis (Nediskriminavimas, prieiga prie produktų ir paslaugų, atsakinga rinkodara) (SV+ P).
- **G1 ETAS: Verslo etika** (Įmonės kultūra, Korupcija ir kyšininkavimas) (SV).

Kuomet:

SV – Sava veikla, apimanti Grupės veiklą

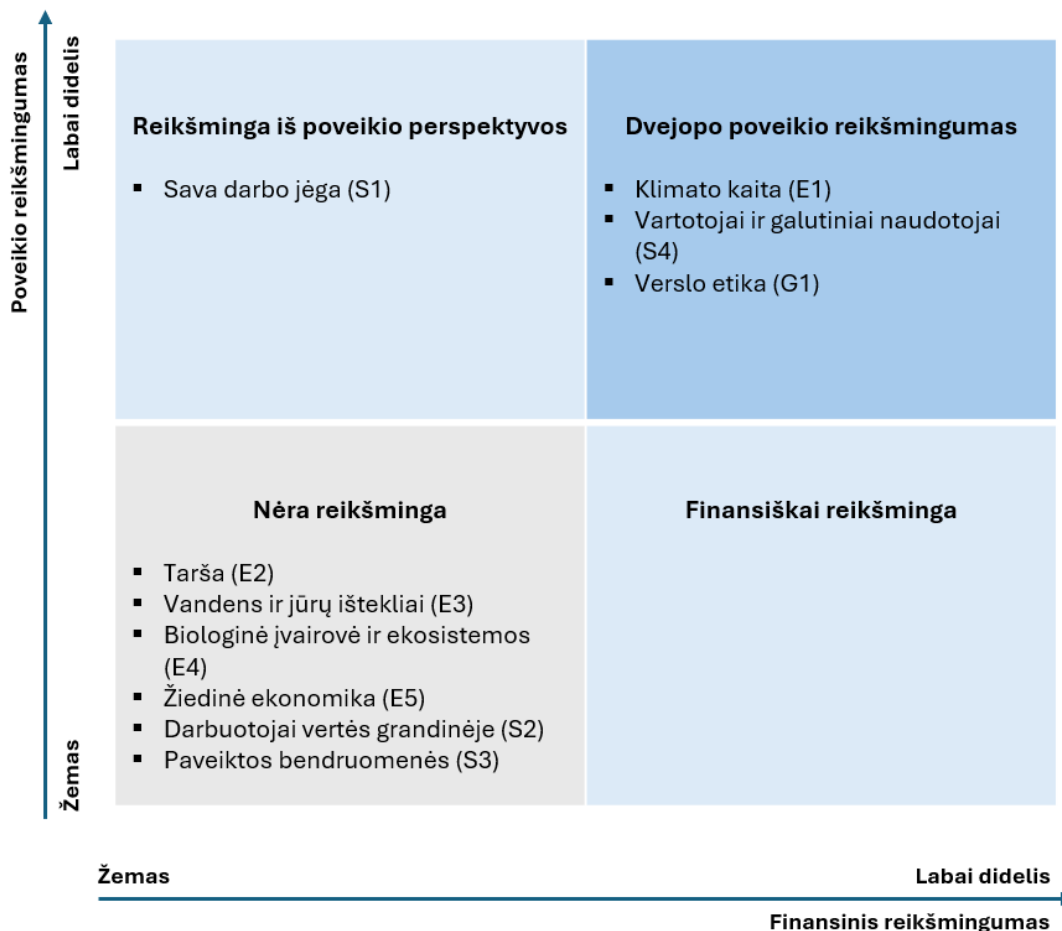
P – portfelis, apimantis tiek Banko (BP), tiek Grupės (GP) portfelius

BP – Banko portfelis, apimantis AB „Artea bankas“ paskolų ir investicinių portfelius

GP – Grupės portfelis, apimantis patrunuojamų įmonių UAB Artea Life Insurance ir UAB Artea Asset Management investicinių ir UAB „Artea Lizingas“ paskolų portfelius.

Matricoje pateikiamas Reikšmingų tvarumo temų išsidėstymas pagal Dvejopo reikšmingumo vertinimo rezultatus. Toliau pateikiami detalūs rezultatų ir identifiikuotų poveikio, rizikų ir galimybių aprašymai.

Reikšmingumo Matrica



Dvejopo reikšmingumo vertinimo metu *Klimato kaitos* ir *Vartotojų ir galutinių naudotojų* temos buvo nustatytos kaip „kritinės“, kurias būtina atskleisti Grupės Tvarumo ataskaitoje.

Savanoriškai Grupė atskleidžia *Savos darbo jėgos* ir *Verslo etikos* temas. Nors šios temos buvo nustatytos kaip „reikšmingos“ (bet ne „kritinės“) ir jų atskleidimas nėra privalomas, tačiau atsižvelgiant į Grupės vykdomos veiklos pobūdį ir strategiją, buvo nuspręsta jas įtraukti prie reikšmingų tvarumo temų ir atskleisti savanoriškai.

2025 metais Bankui atliekant dvejo reikšmingumo vertinimo peržiūrą, nebuvo nustatyta pokyčių dėl reikšmingų tvarumo temų, todėl Grupei ir toliau išlieka aktualios tos pačios reikšmingos tvarumo temos.

Išsamiau reikšmingumo kategorijos ir reikšmingumo vertinimo procesas aprašytas **Reikšmingo poveikio, rizikų ir galimybių nustatymo ir vertinimo proceso aprašymas** (69 psl.).

Reikšmingas poveikis, rizikos ir galimybės bei jų sąveika su strategija ir verslo modeliu

● Trumpas laikotarpis (<1 m.)
 ● Vidutinis laikotarpis (1-5 m.)
 ● Ilgas laikotarpis (>5 m.)

SV – Sava veikla GP – Grupės portfelis BP – Banko portfelis

E1 Klimato kaita

Poveikis (P), rizika (R) ir galimybės (G)	Laikotarpis (trumpas, vidutinis, ilgas trukmės)	Galimas poveikis verslui, vertės grandinei, strategijai ar sprendimų priėmimui	Veiksmai, kurių imtasi arba planuojama imtis
Potemė: Klimato kaitos švelninimas ir energetika			
Neigiamas poveikis (SV/GP/BP): ŠESD emisijų išmetimas	● ●	Didžiausias neigiamas poveikis susijęs su šiltnamio efektą sukeliančiomis dujomis (ŠESD), išmetamomis į atmosferą, kurios susidaro dėl Grupės finansavimo ir investavimo paslaugų (GP). Tame tarpe didžiausias neigiamas poveikis susijęs su Banko paskolų portfeliu (BP).	Banko Grupė išsikėlė tikslą sumažinti 1 ir 2 sričių šiltnamio efektą sukeliančių dujų (ŠESD) emisijas. Planuojama, jog tikslai ir priemonės, susiję su Banko paskolų portfelio ŠESD emisijomis bus parengti ir suderinti su SBTi iki 2027 m. vidurio.
Rizika (BP): Žaliojo kurso poveikis Banko klientams (paskolų portfelis)	● ●	Reguliaciniai reikalavimai ir politikos mechanizmai, susiję su ES žaliojo kurso įgyvendinimu, gali turėti įtakos pirmiausia Banko klientams, veikiančioms tokiuose sektoriuose kaip nekilnojamas turtas, statyba, gamyba, transporto sektorius; pereinamojo laikotarpio rizika turės didžiausią poveikį vidutinės trukmės ir ilgalaikėje perspektyvoje. Įmonėms, veikiančioms tokiuose sektoriuose gali išaugti sąnaudos dėl papildomų investicijų poreikio, pavyzdžiui, į žalias technologijas ar pastatų atnaujinimą. Taip pat įmonės, kurios savo veikloje sunaudoja daug energijos ir priklauso nuo iškastinio kuro, gali susidurti su padidėjusiomis energijos kainomis ir su tuo susijusiais papildomais mokesčiais. Visa tai gali turėti poveikį klientų nemokumui – kredito rizikai, taip pat reputacijos rizikai bei atitinkamai Banko strategijai. Taip pat Artea banko portfelyje (BP) dominuojančios MVĮ gali susidurti su didesniais iššūkiais prisitaikant prie naujų reikalavimų dėl savo ribotų išteklių ir žinių, palyginti su galimybėmis prisitaikyti prie pokyčių didesnėmis korporacijomis. Todėl MVĮ transformacija į tvaresnį veiklos modelį gali vykti lėčiau.	Prisijungdamas prie SBTi Bankas įsipareigojo išsikelti tikslus ir priemones, kurios leistų pasiekti klimato neutralumą iki 2050 m. Planuojama, jog tikslai ir priemonės bus parengti ir suderinti su SBTi iki 2027 m. Vidurio (išsamiai aprašyta <i>Pertvarkos planas</i> dalyje 109 psl.). Siūlomi finansavimo sprendimai, orientuoti į energetinio efektyvumo didinimą bei tvaraus verslo modelio skatinimą, pavyzdžiui, investicijos į atsinaujinančią energetiką, pastatų modernizavimo sprendimai ir pan.
Rizika (GP): Žaliojo kurso poveikis Banko klientams (investicinis portfelis)	● ●	Vertybinių popierių emitentai turi imtis priemonių valdyti klimato riziką, kad pritrauktų finansavimą ir išlaikytų vertybinių popierių kainas. Tokie sektoriai kaip energetika susiduria su didesne rizika. Jei įmonės nepateisins šių lūkesčių, joms gali būti sunku pritraukti investicijų, o jų vertybiniai popieriai gali prarasti vertę, o tai atitinkamai sukeltų pavojų Grupės portfelio stabilumui, taip sudaryti neigiamą visuomenės nuomonę (įskaitant investuotojus, klientus) tiek apie įmones (emitentus), tiek apie Banko Grupę.	

Rizika (GP): Grupės tvarumo ir klimato rizikų valdymas ir atitiktis		Tvarumo ir klimato rizikų valdymas yra labai svarbus siekiant teisės aktų laikymosi, atstovaujant klientų interesus ir siekiant išlikti konkurencingiems rinkoje. Galiojantys ir atnaujinami teisės aktai, pavyzdžiui, ES reglamento dėl susijusios su tvarumu informacijos atskleidimo finansinių paslaugų sektoriuje (SFDR), gali priversti greitai keisti strategiją. Iš galimų rizikų investuotojams – tikėtinas fondų perklasifikavimas produkto lygiu. Sugriežtėjus kriterijams, fondai, į kuriuos investuota, gali nebeatitikti deklaruojamo tvarumo lygio (pavyzdžiui, būti pažeminti iš SFDR 9-ojo straipsnio į 8-ąjį arba priskirti naujoms, žemesnio intensyvumo kategorijoms). Investicinis portfelis: jei emitentai nespės klimato kaitos rizikos ir netinkamai ar nepakankamai valdys su klimato susijusias rizikas, jie gali prarasti investicijas ir vertybinių popierių vertę, o tai kelia pavojų portfelio stabilumui. Šios aplinkybės gali turėti poveikį visuomenės (įskaitant investuotojus, klientus) nuomonei apie įmones (emitentus).	Nuolatinis tvarumo arba ASV (įskaitant klimato ir aplinkos riziką) rizikos sistemos tobulinimas (išsamiai aprašyta ASV rizikos valdymo dalyje), kartu užtikrinant sistemingą rinkos pokyčių analizę bei savalaikį prisitaikymą prie kintančių SFDR reglamento nuostatų. Darbuotojų ir klientų edukacija apie tvarumo svarbą bei klimato ir aplinkos rizikas, siekiant padėti geriau pasiruošti ir prisitaikyti prie pokyčių. Darbuotojų edukacija apie ASV rizikos valdymo svarbą yra Banko Grupės rizikos kultūros dalis.
Galimybė (GP): Tvarumą skatinančio finansavimo didinimas		Neigiamas poveikis kredito rizikai, susijęs su klientų veiklos perėjimu į tvaresnį veiklos modelį, gali būti reikšmingai sumažintas, jeigu bus naudojamos poveikį mažinančios priemonės, pavyzdžiui, teikiamos paskolos, orientuotos į atsinaujinančios energetikos projektus, energetinio efektyvumo didinimą ar kitos verslo tvarumą skatinančias paskolas. Taip pat investuodami į įmones ir projektus, orientuotus į poveikio aplinkai mažinimą, taikydami tvarias praktikas (pavyzdžiui, paskolos orientuotos į energetinio efektyvumo didinimą žaliosios obligacijos, su ASV susiję fondai), galime pritraukti išorinio kapitalo, gauti finansinę grąžą esant santykinai žemesnei rizikai (iš ASV ar klimato kaitos perspektyvos), išlaikyti ar padidinti patrauklumą klientų ir investuotojų atžvilgiu bei teigiamai prisidėti prie aplinkosaugos problemų sprendimo.	Siūlomi finansavimo sprendimai, orientuoti į energetinio efektyvumo didinimą bei tvaraus verslo modelio skatinimą (išsamiai aprašyta <i>Žalieji produktai ir produktai, orientuoti į energetinio efektyvumo didinimą</i> dalyje 113 psl.).
Potemė: Prisitaikymas prie klimato kaitos			
Neigiamas poveikis (BP): Žaliojo kurso poveikis Banko klientams (paskolų portfelis)		Nors bendras poveikis nėra didelis, tačiau tam tikri sektoriai gali prisidėti reikšmingai, pavyzdžiui, žemės ūkio ar statybos sektorius dėl savo veiklos gali turėti / daryti neigiamą poveikį dirvožemiui ir (ar) ištekliams, pavyzdžiui, vandens atsargoms ir (ar) vandens kokybei, biologinei įvairovei, buveinių nykimui ir pan. Atitinkamai šiuos sektorius gali paveikti reguliaciniai reikalavimai ir politikos mechanizmai, susiję su ES žaliojo kurso įgyvendinimu.	Nuolatinis tvarumo arba ASV (įskaitant klimato ir aplinkos riziką) rizikos sistemos tobulinimas, siekiant geriau įvertinti fizinės rizikos poveikį (išsamiai aprašytas <i>ASV rizikos valdymo dalyje – ASV rizikos nustatymas</i> bei <i>Klimato rizikos ir atsparumo analizė</i> dalyje – <i>Fizinė rizika</i> 112 psl.).
Rizika (BP): Fizinės rizikos poveikis Banko klientams (paskolų portfelis)		Galimas poveikis yra papildomos investicijos, padidėjusios išlaidos ar pajamų sumažėjimas dėl naujų reguliacinių reikalavimų, ekstremalių oro reiškinių sukeltų nuostolių ir verslo sutrikimų, papildomų draudimo išlaidų ar sumažėjusi turto vertė potvynių apimtose vietovėse. Be to, klientų tiekimo grandinės sutrikimai gali smarkiai paveikti tokius sektorius kaip gamyba ir mažmeninė prekyba. Visa tai gali turėti ilgalaikį poveikį kredito rizikai ir Banko finansinei būklei.	Diversifikuojamos investicijos, kad būtų sumažinta rizika, susijusi su konkrečiais sektoriais, pvz., energetika. Tai padės apsaugoti portfelius nuo galimų nuostolių.
Neigiamas poveikis (GP): Žaliojo kurso poveikis Banko klientams (investicinis portfelis)		Siūlomų investicinių produktų krepšelis apima įvairius sektorius, todėl fizinis klimato kaitos poveikis ir būtinybė prie jo prisitaikyti tiesiogiai veikia turto vertę bei strateginį kapitalo paskirstymą. Jautriausiuose sektoriuose, pavyzdžiui, žemės ūkio, miškininkystės bei nekilnojamojo turto, investicijų pelningumas itin priklauso nuo jų gebėjimo atlaikyti ekstremalius gamtinius reiškinius ir prisitaikyti prie kintančių aplinkos sąlygų.	

S1 Sava darbo jėga

Poveikis (P), rizika (R) ir galimybės (G)	Laikotarpis (trumpos, vidutinės, ilgos trukmės)	Galimas poveikis verslui, vertės grandinei, strategijai ar sprendimų priėmimui	Veiksmai, kurių imtasi arba planuojama imtis
Potemės: Darbo sąlygos: deramas darbo užmokestis bei vienodas požiūris ir lygios galimybės visiems: lyčių lygybė ir vienodas užmokestis už vienodos vertės darbą; įvairovė			
<p>Neigiamas poveikis (SV): Darbo užmokesčio skirtumas</p> <p>Rizika (SV): Išlaikyti ir (ar) pritraukti talentus</p>		<p>Poveikis gali pasireikšti didėjančia darbuotojų kaita, silpnėjančia darbuotojų motyvacija, kompetencijų praradimu, Banko (Grupės), kaip darbdavio, įvaizdžio nepatrauklumu, talentų praradimu, augančiais finansiniais ištekliais dėl darbuotojų kaitos ar dėl darbo užmokesčio skirtumo mažinimo.</p>	<p>Reguliacinių pokyčių stebėseną ir reikalingų priemonių identifikavimas ir įgyvendinimas.</p> <p>Veiklos vertinimo bei atlygio politikos atnaujinimas, kuriam įgyvendinti planuojami projektai ir veiklos:</p> <ul style="list-style-type: none"> • Veiklos vertinimo atnaujinto proceso integracija ir rezultatų kalibravimo įvedimas; • Kompetencijų modelio įdiegimas; • Atlygio sistemos peržiūra: pareiginio atlygio valdymo ir kintamojo atlygio taikomų sistemų peržiūra ir atnaujinimas (taip pat atliepiant skaidraus atlygio direktyvą); • Ilgalaikių finansinių priemonių atlygio sistemoje taikymo analizė, priemonių parinkimas.
Potemė: Darbo sąlygos: socialinis dialogas, asociacijų laisvė, kolektyvinės derybos			
<p>Teigiamas poveikis (SV): Aktyvaus socialinio dialogo užtikrinimas</p>		<p>Šis požiūris skatina atvirą bendravimą, veiksmingai sprendžia darbuotojų problemas ir skatina bendradarbiavimą skatinančią bei įtraukią darbo aplinką. Reguliarus ir išklausomas darbuotojų grįžtamasis ryšys didina darbuotojų pasitenkinimą ir stiprina jų įsitraukimą.</p>	<p>Turime aktyviai veikiančias Darbo tarybas visose Grupės įmonėse, su kuriomis yra nuolat palaikomas dialogas.</p>
Potemė: Darbo sąlygos: sveikata ir sauga			
<p>Neigiamas poveikis (SV): Potencialios fizinės ir kibernetinės atakos</p> <p>Rizika (SV): Netinkamos darbo sąlygos</p>		<p>Galimas neigiamas poveikis iš potencialių fizinių ir kibernetinių atakų gali sukelti darbuotojams fizinę žalą, psichologinį stresą bei sukurti darbuotojams nepalankią darbo aplinką, prie to gali prisidėti didelis darbo krūvis, kuris gali mažinti darbuotojų efektyvumą, motyvaciją ar lemti didesnę darbuotojų kaitą.</p> <p>Darbuotojų kaita gali pareikalauti finansinių ir administracinių išteklių bei turėti įtakos klientų aptarnavimo kokybei.</p>	<ul style="list-style-type: none"> • Reguliariai (kas metus) peržiūrimos, atnaujinamos tvarkos išlaikant atitikimą teisės aktams ir kitiems reguliaciniams aktams. • Skiriamas dėmesys tinkamam darbuotojų supažindinimui su vidiniais dokumentais; • Skiriamas dėmesys efektyvesniems procesams ir užduočių prioretizavimui; • Užtikrinamas saugiu ir ergonomiškų darbo vietų įrengimas; • Organizuojami sveikatos patikrinimai; • Atliekami darbo vietų profesinės rizikos vertinimai; • Skiriamas papildomas dėmesys civilinei saugai; ir kt.
Potemė: Vienodas požiūris ir lygios galimybės visiems: mokymas ir įgūdžių ugdymas			
<p>Teigiamas poveikis (SV): Darbuotojų mokymo ir tobulinimo programos</p> <p>Rizika (SV): Kompetencijų trūkumas</p>		<p>Trūkstantis įgūdžių lavinimas gali lemti darbuotojų kaitą, mažėjančią motyvaciją, talentų nepritraukimą. Tuo pačiu auga poreikis kelti vadovų kompetencijas bei skirti daugiau dėmesio lyderystės ugdymui.</p>	<ul style="list-style-type: none"> • E. mokymų platforma naudojama privalomiesiems mokymams valdyti visiems Grupės darbuotojams ir efektyviau organizuoti tam tikrų darbuotojų grupių ugdymą. Platformoje nuolat stebimi mokymų atlikimo rodikliai, atliekami žinių patikrinimai bei užtikrinama aiški ir savalaikė komunikacija apie mokymų procesą. • Suteikiamos priegijos prie papildomų mokymų platformų skirtų konkrečių kompetencijų ugdymui; • Atnaujintame veiklos vertinime integruotas Ugdymo planas; • 360° tyrimas vadovams, skirtas lyderystės ugdymui.
Potemė: Kitos su darbu susijusios teisės: privatumas			

Neigiamas poveikis (SV): Darbuotojų asmens duomenų pažeidimai		Potencialus neigiamas poveikis, kylantis iš galimų darbuotojų asmens duomenų pažeidimų ar neteisėto panaudojimo. Finansinis poveikis (baudos); Poveikis reputacijai (įspėjimas, papeikimas, nurodymas).	<ul style="list-style-type: none"> • Įgyvendinti BDAR reikalavimai; • Reguliarūs mokymai visiems darbuotojams apie BDAR. • Reguliariai (kas metus) peržiūrimos, atnaujinamos tvarkos išlaikant atitikimą teisės aktams ir kitiems reguliaciniams aktams; • Darbuotojų supažindinimas su jų asmens duomenų tvarkymu Banke.
--	--	---	---

S4 Vartotojai ir galutiniai naudotojai

Poveikis (P), rizika (R) ir galimybės (G)	Laikotarpis (trumpos, vidutinės, ilgos trukmės)	Galimas poveikis verslui, vertės grandinei, strategijai ar sprendimų priėmimui	Veiksmai, kurių imtasi arba planuojama imtis
---	---	--	--

Potemė: Su informacija susijęs poveikis vartotojams ir (arba) galutiniams naudotojams (privatumas, galimybė gauti (kokybišką) informaciją)

Neigiamas poveikis (SV): Asmens duomenų tvarkymas		Neigiamas poveikis kyla dėl labai jautrios finansinės informacijos pobūdžio ir susijusių galimų privatumo pažeidimų. Finansų sektoriuje tvarkomas didžiulis asmeninių ir finansinių duomenų kiekis, todėl šis sektorius yra pagrindinis kibernetinių atakų ir tapatybės vagysčių taikinytis.	Įgyvendinti BDAR ir DORA reglamentų reikalavimai. Grupėje įvesti susiję privalomi mokymai visiems darbuotojams. Reguliariai peržiūrimos, atnaujinamos tvarkos išlaikant atitikimą teisės aktams ir kitiems reguliaciniams aktams.
Rizika (SV): Privatumo pažeidimai		Tiek potencialūs duomenų pažeidimai, tiek privatumo pažeidimai kelia didelę riziką, įskaitant baudas ir žalą organizacijos reputacijai. Be to, šių pažeidimų pašalinimas ir sumažinimas gali sutrikdyti įprastą organizacijos veiklą ir sukurti papildomų išlaidų.	
Teigiamas poveikis (SV): Efektyvi komunikacija		Teigiamas poveikis pasiekiamas teikiant efektyvią komunikaciją klientams (tinkamu būdu ir laiku suteikiant tiksliai, neperteklinę informaciją).	Siekiama išlaikyti 85 % NPS (klientų rekomendavimo indeksas) lygį.

Potemė: Vartotojų ir (arba) galutinių naudotojų socialinė įtrauktis (Nediskriminavimas, prieiga prie produktų ir paslaugų, atsakinga rinkodara)

Teigiamas poveikis (SV): Paslaugų prieinamumas		Teigiamas poveikis pasiekiamas naudojant įvairius komunikacijos su vartotojais kanalus, įskaitant platų fizinių banko aptarnavimo skyrių tinklą. Papildomai diegiami patobulinimai, suderinti su bendra verslo strategija siekiant tapti geriausiu banku šalyje užtikrinant geriausių klientų patirtį gaunant paslaugas, produktus.	2025 m. buvo gerinama Klientų patirtis tampant Banko (Grupės) klientu skaitmeniniu kanalu. Įdiegti procesai, padedantys įvertinti rizikas ir užtikrinti atitikimą teisės aktams (nediskriminavimo, lygių galimybių, atsakingos rinkodaros srityse).
Rizika (SV): Padalinių tinklas		Neišlaikant plataus fizinių atstovybių tinklo, apribojamos galimybės naudotis finansinėmis paslaugomis, todėl būtų prarandamos galimybės gauti pajamų. Be to, konkurentai, siūlantys labiau įtraukiančius produktus ir paslaugas, gali pritraukti šiuos atskirtus segmentus ir taip sumažinti banko rinkos dalį.	Prisijungus UAB „Artea Asset Management“ ir praplėtus Grupės teikiamų paslaugų spektrą, skiriamas dar didesnis dėmesys paslaugų kokybei ir prieinamumui.
Rizika (BP): Finansinio sukčiavimo rizika		Rizika susijusi su klientų naudojimusi Banko paslaugomis, kuomet prisidengiant Banko vardu sukčiai gali išvilioti klientų lėšas.	Nuolatosis imamasi priemonių ugdyti klientų žinias finansinio sukčiavimo ir finansinio raštingumo temose (pvz. vieša komunikacija).
Galimybė (BP): Klientų įtrauktis ir edukacija ASV temomis		Klientų edukacija ir skatinimas siekti tvaresnio veiklos modelio gali sustiprinti verslo santykius, suteikti naujų bendradarbiavimo galimybių ir padėti išlaikyti ilgalaikius verslo santykius.	Taikomos priemonės ugdyti klientų žinias tvarumo temoje (pvz. ASV klausimyne įtraukta papildoma edukacinė informacija; klientai įtraukiami į įvairius su tvarumo skatinimu susijusius projektus)

G1 Verslo etika

Poveikis (P), rizika (R) ir galimybės (G)	Laikotarpis (trumpas, vidutinės, ilgos trukmės)	Galimas poveikis verslui, vertės grandinei, strategijai ar sprendimų priėmimui	Veiksmai, kurių imtasi arba planuojama imtis
Potemė: Įmonės kultūra, korupcija ir kyšininkavimas			
Neigiamas poveikis (SV): Kyšininkavimas ir korupcija		Galimas neigiamas poveikis gali kilti iš prastos valdymo praktikos, kuri lemty kyšininkavimo, korupcijos incidentus – toks etikos standartų nesilaikymas gali labai pakenkti Grupės įmonių kultūrai ir reputacijai iš klientų, investuotojų ir visuomenės perspektyvų. Net ir taikant visapusiškas prevencijos ir mažinimo priemones bei vykdant nuolatinę stebėseną, neigiamas poveikis dėl korupcijos išlieka, nes korupcijos incidentas gali reikšmingai paveikti pasitikėjimą organizacija, sukelti teisinių pasekmių, bei pakenkti reputacijai.	2025 m. atlikta atitikties veiklos programoje suplanuota apklausa dėl sričių, kuriose galima korupcija. Apklausos analizė parodė kad reikšmingų trūkumų nenumatyta, korupcijos prevencijos reikalavimai banko vadovams yra žinomi, korupcijos ir neetiško elgesio rizika žema. 2025 m. pradėtas Rizikos ir atitikties kultūros tobulinimo projektas, skirtas stiprinti rizikų identifikavimo ir valdymo gebėjimus bei pačią rizikų kultūrą visoje Grupėje. Projektas apima ir kyšininkavimo ir korupcijos rizikos aspektus, kaip integralią bendros rizikos ir atitikties kultūros stiprinimo dalį.
Rizika (SV, BP): Kyšininkavimas ir korupcija		Rizika dėl kyšininkavimo ir korupcijos prevencijos bei etikos reikalavimų nesilaikymo kyla iš dviejų perspektyvų: <ul style="list-style-type: none"> Bendradarbiaujant su verslo partneriais, kurie nesilaiko šios srities reikalavimų gali turėti finansinių pasekmių (pavyzdžiui, verslo partnerių nemokumas) ir sukelti reputacijos riziką Grupei; Teikiant produktus ir paslaugas klientams, kurie nesilaiko šios srities reikalavimų gali sukelti kreditingumo riziką (pavyzdžiui, klientų nemokumą dėl jiems skirtų baudų), o tai gali turėti įtakos investicijų grąžai ir sukelti reputacijos riziką Grupei. 	Vykdomi periodiniai mokymai korupcijos neįimtintumo tema. Grupės klientams ir verslo partneriams galioja Etikos kodeksas, kuris nustato pagrindinius elgesio principus ir standartus, skatinamas vertybes bei verslo principus.

Reikšmingo poveikio, rizikų ir galimybių nustatymo ir vertinimo proceso aprašymas

IRO-1 (+E1.IRO-1, G1.IRO-1)

Reikšmingumo vertinimo procesas 2024 metais buvo atliktas ir 2025 metais peržiūrėtas laikantis dvejojo reikšmingumo principo, nustatyto ES Bendrovių tvarumo atskaitomybės direktyvoje. Reikšmingumo vertinimo procesas ir peržiūra remiantis Europos tvarumo atskaitomybės standartais (ETAS) ir EFRAG pateiktomis reikšmingumo vertinimo įgyvendinimo gairėmis (2024 m. gegužės versija).

2025 metais Bankas peržiūrėjo ankstesniais metais atlikto Dvejojo reikšmingumo vertinimo rezultatus, ir nenustačius reikšmingų pokyčių, patvirtino, jog Grupei ir toliau išlieka aktualios tos pačios reikšmingos tvarumo temos. Dvejojo reikšmingumo vertinimo rezultatų peržiūros metu buvo atnaujintas Banko portfelio vertinimas, remiantis naujausiais portfelio duomenimis, o reikšmingų tvarumo temų aktualumas buvo vertinamas Grupės strategijos peržiūros proceso metu. Peržiūrint dvejojo reikšmingumo vertinimo rezultatus nebuvo atlikta jokių pakeitimų, susijusių su metodologija. Dvejojo reikšmingumo vertinimo rezultatų peržiūra už 2025 patvirtinta Banko Valdvybos.

Metodologija

Vertinimo metu vertinamas poveikio reikšmingumas ir finansinis reikšmingumas. Poveikio vertinime, tema laikoma reikšminga, jei daromas reikšmingas faktinis ar galimas poveikis žmonėms arba aplinkai. Finansinio reikšmingumo vertinime, tema laikoma reikšminga, jei tema sukelia ar gali sukelti finansinį poveikį įmonei, t. y. sukuriama finansinės rizikos ar galimybės. Taip pat, papildomai gali būti pridėdamos kitos temos, kurios nepasižymi reikšmingumu pagal vertinimo metodologiją, bet Grupė pripažįsta jas kaip reikšmingas temas atsižvelgiant į Grupės strategiją ir/ar kitus Grupei reikšmingus

veiksnius. Pažymėtina, kad tokios temos atskleidžiamos savanoriškai. Bankas neatliko jokių pakeitimų reikšmingumo vertinimo procese lyginant su praėjusiais metais, todėl išlieka aktualiai žemiau pateikiama informacija.

Finansų sektoriaus įmonėse didelė dalis tvarumo poveikių ir rizikų bei galimybių kyla klientų dalyje arba investicijų portfelyje. Todėl Dvejojo reikšmingumo vertinimas buvo padalintas į **du etapus**:

- Pradinės vertės grandies ir tiesioginės Artea banko grupės veiklos reikšmingumo įvertinimas.** Siekiama įvertinti poveikį ir rizikas, kylančias iš tiesioginės Artea banko ir jo darbuotojų veiklos (**I etapas**, taip pat vadinama „Banko veiklos DRV“)
- Banko portfelio veiklos vertinimas.** Siekiama įvertinti poveikį ir rizikas, kylančias iš veiklų, į kurias investuoja Artea banko grupė (**II etapas**, taip pat vadintas „Portfelio DRV“).

Toks reikšmingų temų nustatymo būdas yra taikomas finansinėms institucijoms. Tiesioginės veiklos ir portfelio skirstymas nustatant temas yra privalomas, nes šios dvi veiklos sritys ženkliai skiriasi savo poveikiu ir apimtimi:

- Artea banko Grupė** yra nacionalinė institucija ir veikia Lietuvoje. Tiesioginė veikla skirstoma į kelias sritis, tačiau visos jos priklauso finansinių paslaugų sričiai. Šios sritys sietinos su specifiniais poveikiais, rizikomis ir galimybėmis.
- Tuo tarpu **Banko investicijos** apima įvairius sektorius, sietinus su labai skirtingu poveikiu ir veiklos specifika. Nors Artea banko Grupė investuoja į Lietuvos įmones, daugiausia priskiriamas Mažų ir Vidutinių įmonių segmentui, investicijų spektras apima labai skirtingas ekonomines veiklas: nekilnojamo turto, gamybos, transportavimo, žemės ūkio segmentus. Iš šių veiklų galimai kyla plataus masto poveikiai, rizikos ir galimybės.

Svarbu: Tolimesniuose aprašymuose dvejopo reikšmingumo vertinimo skirtumai procese nurodomi indikuojant etapą (I – Tiesioginė Artea banko Grupės veikla arba II – Portfelio veikla). Jei tokios nuorodos nėra, procesas yra panašus abiejose vertinimo etapuose (pvz. suinteresuotųjų šalių įsitraukimas ir reikšmingumo ribos nustatymas).

Dvejopo Reikšmingumo vertinimas buvo atliekamas trimis žingsniais:

1. **Konteksto ir apimties suvokimas.** Vertinimo apimtis buvo nustatyta ir suderinta atsižvelgiant į pagrindinę Grupės veiklą, vertės grandinės partnerius ir suinteresuotąsias šalis.
 - a. **Vertinimo apimtis:** sukurti vertės grandinės bei suinteresuotųjų šalių žemėlapiai.
 - b. **Taikytos laiko perspektyvos.** Kadangi Grupės reikšmingumo vertinimas turi būti atliekamas atsižvelgiant į trumpalaikę, vidutinės trukmės ir ilgalaikę perspektyvą, buvo apibrėžti tokie laikotarpiai:
 - i. Trumpalaikis: 1 metai (ataskaitinis laikotarpis);
 - ii. Vidutinės trukmės: 1-5 metai;
 - iii. Ilgalaikis: ilgesnis nei 5 metai.
 - c. **II etapo apimtyje („Portfelio DRV“)** – vertės grandinės ir suinteresuotųjų šalių informacija buvo papildyta šia informacija:
 - i. Pagrindinių Artea banko grupės **investicijų portfelių** (AB „Artea bankas“, UAB „Artea Asset Management“ ir UAB „Artea Life Insurance“) **turimų vertybinių popierių ir kitų finansinių priemonių apžvalga.** Buvo kreipiamas dėmesys į tokių investicijų rūšis (obligacijos, akcijos ir kt.) ir jų **geografinę vietą.**
 - ii. **Produktų tipai ir jų kiekiai** pagal klientų grupes. Šis skirstymas atliktas remiantis Jungtinių Tautų aplinkos programa – finansinės iniciatyvos arba toliau - **UNEP FI** (angl. *United nations environment programme – finance initiative*) įrankiu. Atskirai vertintos klientų grupės buvo **vertotojai** (fiziniai asmenys) bei **instituciniai klientai** (privatūs verslo subjektai), atsižvelgiant į jų pasiskirstymą pagal sektorius.
 - d. **Vertės grandinės ir suinteresuotųjų šalių identifikavimas.** Remiantis identifiikuotomis vertės grandinės ir suinteresuotomis šalimis, buvo tęsiamas duomenų rinkimas ir galimai reikšmingų tvarumo temų sąrašo nustatymas.
2. **Galimai reikšmingų tvarumo temų sąrašo sudarymas.** Šio žingsnio tikslas buvo iš anksto įvertinti, kurios iš 1 ETAS A priede išvardintų tvarumo temų nėra svarbios Grupei ir gali būti neįtrauktos į tolesnį vertinimą trečiame žingsnyje. Be to, šiame etape buvo iškeltos prielaidos apie potencialiai reikšmingas temas iš poveikio bei finansinės perspektyvos.
 - a. Išankstinis **I etapo** („Banko veiklos DRV“) vertinimas buvo atliktas remiantis išorės ekspertų parengtu pirminio vertinimo šablonu, leidžiančiu nustatyti, ar konkreči tema gali būti reikšminga Bankui. Čia buvo vertinamos visos Grupės veiklos, neišskiriant specifinių geografių ar verslo santykių, tačiau turint omenyje, kad daugiausia Grupės operacijų vykdoma Lietuvoje.
 - b. **II etape** („Portfelio DRV“) atsižvelgiant į tai, kad Grupės portfeliai apima įvairių sektorių įmones, visos tvarumo temos buvo paliktos kaip potencialiai reikšmingos. Kalbant apie industrijai būdingas temas, UNEP FI priemonė turi keletą specifinio poveikio finansų sektoriui temų, kurios buvo įtrauktos į II etapo („Portfelio DRV“) vertinimą, tačiau gavo žemus balus ir nepateko į galutinį reikšmingų temų sąrašą.
 - c. **Vertės grandinės perspektyva.** ETAS nereikalauja detalios informacijos apie kiekvieną vertės grandinės dalyvį, tačiau turi būti įtraukta esminė vertės grandinės informacija. Vertinant reikšmingą poveikį, riziką ir galimybes (toliau – PGR), daugiausia dėmesio turėtų būti skiriama ryšiams, kurie gali būti susiję su reikšmingais PRG, pavyzdžiui:
 - i. Nustatyti „Karštosios zonos“, t.y. veiklos ar vietovės, kurios gali turėti didžiausią faktinį ir galimą poveikį, arba
 - ii. Nustatyti santykius su veikėjais, kurių sukuriama produktai arba teikiamos paslaugos turi didelį poveikį Grupės verslo modeliui.
3. **Reikšmingumo vertinimas.** Šio žingsnio metu buvo siekta nustatyti antrame žingsnyje atrinktų galimai reikšmingų temų **poveikio ir finansinį reikšmingumą** bei nustatyti faktinius ir potencialius tvarumo poveikius, rizikas ir galimybes (PRG).

Poveikio reikšmingumo vertinimas

Poveikio reikšmingumo vertinimas atliktas atsižvelgiant į faktinio ir galimo poveikio **stiprumą** ir **tikėtinumą** visoje vertės grandinėje.

- **Poveikio stiprumas.** Poveikio stiprumas įvertintas pagal tris parametrus:
 1. **Mastas**, siekiant nustatyti, kiek rimtas ar naudingas neigiamas ar teigiamas poveikis žmonėms ar aplinkai;
 2. **Aprėptis**, siekiant nustatyti, kiek paplitęs teigiamas ar neigiamas poveikis;
 3. **Neatitaisomumas**, siekiant nustatyti, ar ir kokia apimtimi galima ištaisyti neigiamą poveikį. Teigiamo poveikio atveju atstatomumas neapartas.
- **Tikėtinumas.** Poveikio pasireiškimo tikėtinumas buvo įvertintas atsižvelgiant į trumpos, vidutinės trukmės ir ilgos trukmės perspektyvas (kaip aprašyta ataskaitos (70 psl.). Faktinio ar galimo poveikio žmogaus teisėms atveju į tikėtinumą atsižvelgta nebuvo. Tokiu atveju reikšmingumą lemia poveikio stiprumas.
- **Poveikio reikšmingumo kategorijos.** Pagal stiprumo ir tikėtinumo balų sumą, faktinis ir galimas poveikiai buvo išskirstyti į keturias kategorijas:
 1. Informatyvi
 2. Svarbi
 3. Reikšminga
 4. Kritinė

Esant keliems galimiems ar faktiniams poveikiams, pirmenybė buvo teikiama neigiamam poveikiui, renkantis konservatyvesnį vertinimą, jei apimtis ar tikėtinumas nėra akivaizdūs.

Poveikio reikšmingumo vertinimo specifika **II etape** („Portfelio DRV“).

Poveikio reikšmingumo vertinimas šiame etape buvo atliktas pagal UNEP FI metodiką. **UNEP FI** platforma skirta apskaičiuoti finansinių institucijų portfelio poveikiui. Įrankis apjungia individualaus portfelio duomenis bei tarptautinius oficialius šaltinius, matuojančius skirtingų sektorių poveikį 11 ASV temų (skaidomų į 22 potemes ir papildomas po-potemes), priklausomai nuo geografinės, laiko perspektyvos, investicijos masto ir kitų dedamųjų. UNEP FI įrankis naudojamas bankų ir finansinių institucijų visame pasaulyje. Plačiau UNEP FI įrankio metodika aprašyta tinklapyje ir įrankio vartotojo vadovuose.

Atliekant analizę buvo naudojami šie UNEP FI įrankio moduliai: Konteksto modulis, Vartotojų bankininkystė / Identifikavimo modulis ir Institucinės bankininkystės / Identifikavimo modulis.

Siekiant susieti poveikio vertinimo rezultatus su ETAS temomis ir potėmis buvo naudotas oficialus UNEP FI – ETAS konversijos įrankis ir papildomi [paaiškinamieji dokumentai](#). Tam tikri koregavimai buvo pritaikyti UNEP FI metodologijai atsižvelgiant į Grupės specifiką, pavyzdžiui papildomų pakaitinių rodiklių naudojimas ekspertams įvertinus, kad UNEP FI pateikti rodikliai tiesiogiai netinka tam tikrų ETAS temų (potemių) vertinimui; bei Artea banko investicijų geografiškai pritaikyti rodikliai, pavyzdžiui, socialinių temų duomenys atnaujinti pagal naujausią nacionalinę statistiką.

Poveikio reikšmingumo vertinimo metodai ir šaltiniai: Poveikis aplinkai

Taikyti metodai:

- **Poveikis portfeliui ir geografinis kontekstas:** Grupės poveikis aplinkai pagrįste buvo susijęs su portfeliu, todėl buvo skiriamas deramas dėmesys portfeliui ir Grupės klientų sudėčiai. Be to, buvo atsižvelgta į geografinę Grupės veiklos lokaciją ir atnaujinti vietovėi būdingi duomenys, remiantis naujausia turima informacija.
- **Poveikis savaei veiklai:** Savoje Grupės veikloje poveikis aplinkai daugiausia buvo susijęs su naudojamais ištekliais ar paslaugomis, kurių reikia veikti (pavyzdžiui, suvartojama energija, vanduo, biuro patalpų naudojimas). Todėl vertinant daugiausia dėmesio buvo skiriama poveikiui, susijusiam su Grupės išteklių naudojimu.

- **Svertinis metodas:** Stiprumo parametrai buvo įvertinti atsižvelgiant į Grupės paskolų portfelio dydį įvairiuose sektoriuose ir su tuo sektoriu susijusį poveikį aplinkai. Tai buvo padaryta siekiant apriboti galimo poveikio aplinkai atsiradimą iš mažos paskolų portfelio dalies.
- **Tikimybė:** Vertinant tikimybę savoje veikloje, buvo atsižvelgta į pačios Grupės politiką ir poveikio valdymo priemones, skirtas aplinkosaugos temai. Jei nebuvo nustatytos politikos ar priemonės, tikimybė nebuvo vertinta (poveikis laikomas realiu). II etapo („Portfelio DRV“) atveju tikimybė buvo laikoma dabartine būsena, nes nebuvo atsižvelgta į jokių prognozuojamus portfelio sudėties pokyčius.

Naudoti šaltiniai:

Sunkumo ir tikimybės parametrai buvo įvertinti remiantis įvairia informacija ir šaltiniais, įskaitant:

- Artea banko grupės tvarumo ataskaitas, ASV strategiją ir esamas politikas (dėmesys skirtas: Artea banko klimato ir aplinkos rizikų reikšmingumo vertinimui ir verslo aplinkos analizei; UAB Artea Life Insurance ir UAB Artea Asset Management atsakingo investavimo ir tvarumo rizikų integravimo politikoms).
- Metinės ataskaitos ir tiekėjams reikšmingos temos, kur taikoma.
- Lietuvos komunalinių paslaugų įmonių ir kitų paslaugų teikėjų (pavyzdžiui, energijos, vandens) atskleista informacija.
- Finansinių institucijų ir tarptautinių organizacijų poveikio aplinkai tyrimai ir apžvalgos.
- UNEP FI įrankio naudojami oficialūs šaltiniai.

Poveikio reikšmingumo vertinimo metodai ir šaltiniai: Socialinis poveikis

Taikyti metodai:

- **Konservatyvus požiūris:** Dėl glaudžių Grupės veiklos ryšių su vartotojais ir visuomene, sunkumo parametrai buvo vertinami taikant konservatyvų metodą, t. y. atsižvelgiant į galimą neatitiktimą arba didžiausią galimą poveikį. Jei tam tikros potemių potėmės galėjo būti susijusios tiek su neigiamais, tiek su teigiamais poveikiais (pvz. darbo laikas / darbo ir asmeninio gyvenimo pusiausvyra) priklausomai nuo suinteresuotosios šalies pogrupio, buvo vertinamas tik neigiamas poveikis. II etapo („Portfelio DRV“) atveju tiek teigiamas, tiek neigiamas poveikiai buvo vertinami lygiagrečiai ir į galutinio poveikio reikšmingumo balą pasirinktas aukščiausias iš dviejų. **Poveikio srities "karštoji zona":** Išankstiniame I etapo („Savas DRV“) vertinime buvo nustatytas konkrečios potėmės didelio poveikio zona, o balai buvo skiriami atsižvelgiant į galimą poveikį, kuris susijęs su didelio poveikio zona.
- **Poveikio vertės grandinei tikėtinas:** Vertinant potencialių poveikių tikėtinumą, buvo atsižvelgta į bendrovės taikomas politikas ir poveikio vertės grandinės darbuotojams švelninimo priemones. II etapo („Portfelio DRV“) atveju tikimybė buvo laikoma dabartine būsena, nes nebuvo atsižvelgta į jokių prognozuojamus portfelio sudėties pokyčius. Taip pat vertinant Portfelio poveikį Darbuotojams, visi darbuotojai laikyti Vertės grandinės darbuotojais ir Sava darbo jėga vertinama nebuvo.

Naudoti šaltiniai:

Sunkumo ir tikimybės parametrai I etapo („Banko veiklos DRV“) buvo įvertinti remiantis įvairia informacija ir šaltiniais, įskaitant:

- Artea banko Grupės tvarumo ataskaitas, ASV strategiją ir esamas politikas (atsižvelgiant į „Klientų ASV rizikų vertinimo tvarką“, AB Artea banko vidinę tvarką „Investicijų į vertybinių popierių portfelį limitai“, UAB „Artea Life Insurance“ ir UAB „Artea Asset management“ atsakingo investavimo ir tvarumo rizikų integravimo politiką).
- Metinės ataskaitos ir tiekėjams reikšmingos temos, kur taikoma.
- Industrijos reitingai ir reikšmingumo žemėlapiai (pavyzdžiui, SASB, MSCI).

- Tarptautinių organizacijų atlikti tyrimai ir apžvalgos apie finansų pramonės poveikį socialiniams aspektams ir žmogaus teisėms.
- Industrijos suinteresuotųjų šalių atskleista informacija, susijusi su poveikiu socialiniams aspektams ir žmogaus teisėms, įskaitant:
 - Finansų sektoriui būdingus standartus, susijusius su darbuotojų gerove, streso lygiu ir darbo sąlygomis;
 - Finansų įstaigoms taikomi privatumo ir kibernetinio saugumo teisiniai reikalavimai.
 - Finansų įstaigoms taikomi atsakingos rinkodaros reikalavimai.
- UNEP FI įrankio naudojami oficialūs šaltiniai

II etapo („Portfelio DRV“) analizės metu ekspertai be jau minėtų šaltinių papildomai rėmėsi:

- Informacija apie Grupės kredito rizikas pagal klientų grupes, o juridinių asmenų atveju – pagal jų sektorius;
- Informaciją apie Grupės investicinius portfelius, įskaitant finansinių priemonių rūšis ir investicijų geografinę lokaciją.

Poveikio reikšmingumo vertinimo metodai ir šaltiniai: Poveikis valdysenai

Taikyti metodai:

- **Specifiškai sektoriui būdingos didelio poveikio zonos** - Grupės verslo ir valdymo modelis labai priklauso nuo vidinės valdymo struktūros; taip pat nuo finansinio reglamentavimo tiek vietos ir Europiniu lygmenimis. Todėl buvo įvertinti valdymo modelis bei kontrolės sistema (pavyzdžiui, Grupės valdymo sistema, santykiai su dukterinėmis įmonėmis, sektorinės politikos ir kt.).
- **Nacionaliniai įstatymai ir verslo aplinka** – Nors Grupės veikla ir paskolų portfelis pagrįdė yra vietinis, visgi Grupės veikla priklauso ir nuo plataus tarptautinio teisinio reglamentavimo. Priežiūros institucijos, ypač Europos centrinis bankas, kuris yra Artea banko priežiūros organas, kelia ambicingus lūkesčius ASV atžvilgiu.
- **Grupės įsipareigojimai** - Grupės „dabartinė būsena“ įvertinta pagal pateiktas politikas, nacionalinius įsipareigojimus ir turima vieša informacija apie Europos centrinio banko ir Europos bankininkystės institucijos ateities planus.

Naudoti šaltiniai:

Tikimybės parametrai buvo įvertinti remiantis įvairia informacija ir šaltiniais, įskaitant:

- Artea banko grupės tvarumo ataskaitos ir ASV strategija.
- Esamos politikos (įskaitant Atlygio politiką, Įvairovės politiką, Antikorupcijos ir nepriimtino elgesio politiką, Įmonių valdymo politiką, Etikos kodeksą), procesai ir valdymo struktūra, įskaitant Artea banko grupės įstatus, Artea banko grupės įmonių Lietuvoje privatumo politiką, klientų ASV rizikų vertinimo tvarką ir kt.)
- Ypatingas dėmesys buvo skirtas dukterinių įmonių procesams ir organizaciniam modeliui, atsižvelgiant į didelius organizacijos pokyčius po AB „Artea banko“ ir „Invalda INVL“ susijungimo 2023 m.
- Taip pat, vertinimas pagrįstas ankstesniu ir dabartiniu suinteresuotųjų šalių įtraukimu ir klausimynais.

Finansinio reikšmingumo vertinimas

Finansinio reikšmingumo vertinimas atliktas atsižvelgiant į finansinio poveikio dydį ir rizikos bei galimybių tikėtinumą tiesioginei veiklai bei vertės grandinėje trumpuoju, vidutiniu ir ilguoju laikotarpiu. Buvo taikyti kokybiniai vertinimo slenksčiai, jiems priskiriant atitinkamas skaitines vertes, tačiau nesusijusias su finansiniais ar kitais kiekybiniais rėžiais.

Su tvarumu susijusios rizikos ir galimybės buvo vertintos iš dviejų perspektyvų:

- Rizikų ar galimybių verslo santykiams;
- Rizikų ar galimybių resursams.

Taip pat, vertinant finansinį reikšmingumą buvo atsižvelgta į esamą Artea banko klimato ir aplinkos rizikų reikšmingumo vertinimui ir verslo aplinkos apžvalgą.

Finansinio reikšmingumo kategorijos

Išskirtos šios finansinio reikšmingumo kategorijos:

- Nėra rizikų/galimybių;
- Informatyvi;
- Reikšminga;
- Svarbi;
- Kritinė.

Vertinant finansinį reikšmingumą, buvo naudojami šie duomenys:

- Tipiška sektoriaus rizikos informacija pagal SASB:
 - **I etapo („Banko veiklos DRV“)** analizėje naudota [SASB](#) informacija apie esmines ASV rizikos sritis komerciniams bankams, vartotojų finansams, turto valdymo ir saugojimo veiklai bei draudimo sektoriams. Jeigu temos buvo susijusios su portfelio veikla, atitinkama informacija buvo naudojama ir **II etapo („Portfelio DRV“)** finansinio reikšmingumo vertinimo apimtyje.
 - **II etapo („Portfelio DRV“)** analizėje atsižvelgta į SASB informaciją apie esmines ASV rizikos sritis Grupės paskolų portfeliumi.
- Tipiškos sektorių priklausomybės nuo ekosistemų paslaugų pagal [ENCORE](#) (*Exploring Natural Capital Opportunities, Risks and Exposure*).
- Informacija apie finansiškai reikšmingas temas tarp kitų finansų industrijos atstovų.

Be sektoriui būdingos informacijos, finansinio reikšmingumo vertinime buvo taip pat atsižvelgta į informaciją, susijusią su konkrečiais subjektais:

- Poveikio reikšmingumo vertinimo rezultatus.
- Esamų rizikos vertinimų rezultatus, ypač Artea banko klimato ir aplinkos rizikų reikšmingumo vertinimą ir verslo aplinkos analizę.
- Vidinių ir išorinių suinteresuotųjų šalių požiūrius.

Suinteresuotųjų šalių įsitraukimas

ETAS nustato dviejų tipų suinteresuotąsias šalis, kurios yra svarbios dviejopo reikšmingumo vertinimui: paveiktos suinteresuotosios šalys ir tvarumo informacijos naudotojai. Kai kurios suinteresuotosios šalys gali priklausyti hipotetinėms grupėms.

Buvo sudarytas suinteresuotųjų šalių įtraukimo planas:

1. Po išankstinio vertinimo etapo – numatytas suinteresuotųjų šalių dalyvavimas gauti trūkstantą informaciją apie Grupės ir jos vertės grandinės poveikį ar jai aktualias rizikas/galimybes;
2. Atlikus poveikio reikšmingumo vertinimą – numatytas suinteresuotųjų šalių dalyvavimas hipotezėms patvirtinti arba paneigti.

Suinteresuotųjų šalių perspektyvos buvo renkamos dviem būdais:

1. **Dokumentacijos ir prieinamų šaltinių analizė** – šiame etape buvo analizuojami veiksmai ir įsipareigojimai tam tikroms suinteresuotosioms šalims nurodantys dokumentai, pvz. tvarumo ataskaitos, tiekėjų politikos, atliktų klausimynų rezultatai. Šis būdas buvo pasirinktas siekiant suprasti jų nuomones ir lūkesčius Grupės mastu arba kai individualūs atsakymai nebuvo prieinami ar aktualūs.

ASV rizikos valdymo sistemą sudaro:

2. Tiesioginis įtraukimas - šiame etape buvo organizuojami tiesioginiai interviu ir grupės diskusija (angl. Focus group) su suinteresuotųjų grupėmis. Šis metodas buvo pasirinktas kai buvo reikalinga gauti išsamesnę nuomonę ir kai nebuvo pakankamai kokybiškų viešai prieinamų duomenų. Taip pat šis įtraukimo būdas suteikia platesnį matymą nei klausimynai.

Skirtingi suinteresuotųjų šalių įsitraukimo metodai naudoti atsižvelgiant į:

- Tai, ar santykiai su suinteresuotąja šalimi siejasi su didelio poveikio zona arba didžiausia priklausomybe. Tai įvertinta išankstinio vertinimo ir pagrindinio vertinimo metu.
- Informacijos apie suinteresuotosios šalies grupės požiūrį kokybę.

Atliekant dviejopo reikšmingumo vertinimą buvo įtrauktos šios suinteresuotosios šalys (bei jų įtraukimo metodas):

- Investuotojai (interviu ir analizė)
- Reguluotojai (analizė)
- Darbuotojai ir jų atstovai (interviu ir analizė)
- Verslo partneriai (analizė)
- Klientai (privatūs ir verslo) (interviu)
- Gamta (analizė)
- Žiniasklaida (analizė)

Reikšmingų temų nustatymas

Reikšmingų temų nustatymo režiai buvo priimti šie:

- Grupei reikšmingomis temomis laikomos temos, kurių įvertinimas atlikus poveikio reikšmingumo ir/arba finansinio reikšmingumo vertinimus siekia „kritinis“ kategoriją.
- Taip pat, papildomai gali būti pridėamos kitos temos, įvertintos „reikšmingas“ kategorijoje iš poveikio reikšmingumo ar finansinio reikšmingumo perspektyvos, ir kurios yra pripažintos kaip aktualios temos atsižvelgiant į Grupės strategiją ir/ar kitus Grupei reikšmingus veiksnius. Pažymėtina, kad temos, kurios priskirtos kategorijai „reikšmingas“ nėra didžiausio galimo reikšmingumo, tačiau gali būti atskleidžiamos savanoriškai.

ASV rizikos (įskaitant klimato ir aplinkos rizikas) valdymas

Pagrindinis poveikis, rizika ir galimybės

Grupė nuolatos skiria dėmesį ASV rizikos valdymo sistemos tobulinimui. 2025 metais:

- Grupėje buvo tobulinama ASV rizikos valdymo sistema – įtraukti mokslu grįsti klimato scenarijai atnaujinant Banko Klimato ir aplinkos rizikos reikšmingumo vertinimą, bei atliekant Verslo aplinkos, susijusios su klimato ir aplinkos rizika, analizę, taip pat mokslu grįsti scenarijai naudoti atliekant testavimą nepalankiausiomis sąlygomis, bei atnaujintas Rizikos apetito pareiškimas ir atnaujinta ASV rizikos rodiklių sistema, papildant naujais ASV riziką matuojančiais rodikliais.
- Skaičiuojant konsoliduotas Grupės ŠESD emisijas – tiek iš operacinės veiklos, tiek paskolų ir investiciniams portfeliams, buvo tobulintas tiek skaičiavimo procesas, tiek naudojamų duomenų kokybė.
- Buvo įgyvendinami priežiūros institucijų bei teisės aktų reikalavimai.
- Banke atliktas ASV srities vidaus auditas ir atitikties patikrinimas, pagal gautas rekomendacijas buvo vykdomi ASV srities tobulinimo darbai.
- Tęjami Pertvarkos plano (angl. *Transition plan*) darbai, kurie buvo pradėti 2024 metais (daugiau 109 psl).

ASV rizikos valdymo sistemos komponentai:	Procesai Banke:
Rizikos nustatymas (angl. <i>Risk identification</i>)	Bendras ASV rizikų stebėjimas ir teisinio reguliavimo stebėjimas, taip pat apibrėžiamos rizikos kategorijos ir vertinimo metodikos
	Rizikos valdymo strategija apibrėžia rizikų nustatymo, vertinimo ir valdymo politiką Grupėje.

	<p>ASV rizikų nustatymas (Dvejopo reikšmingumo vertinimas);</p> <p>Klimato ir aplinkos rizikų reikšmingumo vertinimas;</p> <p>Verslo aplinkos, susijusios su klimato ir aplinkos rizika, analizė.</p>	Rizikos apetito pareiškimas apibrėžia rizikos lygį, kurį Grupė yra pasirengusi priimti, siekiant verslo tikslų.
Rizikos vertinimas ir matavimas (angl. <i>Risk assessment and measurement</i>)	<p>Rizikų vertinimo procesas (Rizikos žemėlapis);</p> <p>ŠESD emisijos iš finansavimo ir investavimo veiklos;</p> <p>Testavimas nepalankiausiomis sąlygomis ir rezultatų vertinimas Vidaus kapitalo pakankamumo vertinimo proceso (angl. <i>Internal Capital Adequacy Assessment Process - ICAAP</i>) proceso metu;</p> <p>Žaliojo turto rodiklis.</p>	
Rizikos valdymas (angl. <i>Risk management</i>)	<p>ASV rizikos, kaip atskiros rizikos rūšies, valdymas;</p> <p>ASV rizikos valdymo integravimas į kitų finansinių ir nefinansinių rizikų valdymą.</p>	
Rizikos stebėjimas ir ataskaitų teikimas (angl. <i>Risk monitoring & reporting</i>)	<p>Vidinių ataskaitų teikimas (išsamiau apie valdymo organų funkcijas ataskaitos 58 psl.);</p> <p>Išorinių ataskaitų teikimas (viešas atskleidimas).</p>	
Rizikos peržiūra ir tobulinimas (angl. <i>Risk review and improvement</i>)	<p>Nuolatinis rizikos valdymo sistemos tobulinimas;</p> <p>ASV srities mokymai darbuotojams.</p>	

ASV rizikos nustatymas

Grupėje ASV rizika suprantama kaip bet kokio neigiamo finansinio poveikio Grupės rizika, kylanti dėl esamo ar būsimos ASV veiksmų poveikio sandorio šalims (klientams, tiekėjams ir pan.), Grupės turtui arba turintis įtaką Grupės veiklai. ASV riziką sudaro:

- **Aplinkosaugos rizika**, kurią sudaro klimato ir aplinkos rizika (**kita aplinkosauginė rizika**), susijusi su biologine įvairove, tarša, atliekų ir vandens tvarkymu, žemės panaudojimu ir pan. Klimato ir aplinkos rizika susideda iš dviejų pagrindinių veiksnių;
- **Fizinė rizika** – tai bet kokio neigiamo finansinio poveikio Grupės rizika, kylanti dėl esamo ar būsimos kintančio klimato reiškinio poveikio sandorio šalims, Grupės turtui arba turinti įtaką Grupės veiklai;
- **Perėjimo rizika** - tai bet kokio neigiamo finansinio poveikio Grupės rizika, kylanti dėl esamo ar būsimos perėjimo prie aplinkos atžvilgiu tvaresnės ekonomikos proceso (tame tarpe ir prisitaikymo prie mažesnio anglies dioksido kiekio technologijų) ir daranti poveikį sandorio šalims, Grupės turtui arba turinti įtaką Grupės veiklai.
- **Socialinė rizika** yra susijusi su Grupės darbuotojais, darbuotojų sveikata ir gerove, atlygio skirtumais, poveikiu visuomenei, teikiamų paslaugų kokybe ir pan.
- **Valdymo rizika** yra susijusi su Grupės rizikos valdymo kultūra, atitiktimi teisės aktams, teisine rizika, lyčių įvairove ir pan.

2025 metais Bankas ir toliau tobulino ASV rizikos valdymo sistemą – atnaujinant savo Klimato ir aplinkos rizikos reikšmingumo vertinimą, kuris siejamas su Dvejopo reikšmingumo vertinimu, bei atliekant išsamią Verslo aplinkos, susijusios su klimato ir aplinkos rizika, analizę, buvo perėjimo ir fizinei rizikoms vertinti buvo naudojami klimato scenarijai (išsamiau apie klimato scenarijus 74 psl.). Atitinkamai buvo atnaujintas Rizikos apetito pareiškimas, kartu atnaujinant ir ASV rizikos rodiklius. Klimato ir aplinkos rizika bei jos poveikio vertinimas yra reguliarus procesas Banke, kuris vertinamas kas kartą peržiūrint Grupės strategiją ir Rizikos valdymo sistemą. Naujoje Grupės strategijoje (2026 – 2028 m.) ASV standartų stiprinimas yra išskiriama kaip viena pagrindinių strateginių krypčių.

Grupės Rizikos apetito dokumentuose (išsamiau apie Rizikos apetitą 74 psl.) ir Rizikos žemėlapyje ASV rizika (kartu klimato ir aplinkos rizika) yra išskiriama kaip atskira rizikos kategorija, tačiau jos poveikis vertinamas ir valdymas vykdomas per standartines rizikas - kredito, koncentracijos, rinkos, likvidumo, operacinės ir reputacijos riziką.

ASV rizikos kultūra yra neatsiejama Grupės rizikos kultūros dalis, todėl ateityje Grupė ir toliau skirs atitinkamą dėmesį ASV rizikos valdymo

sistemos tobulinimui, naujų priežiūros institucijų bei teisės aktų reikalavimų įgyvendinimui.

ASV rizikos matavimas, stebėjimas ir valdymas

Kredito rizika

Nuo 2006 m. Bankas teikdamas verslo paskolas vadovaujasi viena geriausių tarptautinio finansų sektoriaus praktikų - ERPB aplinkos ir socialinės rizikos valdymo programa (angl. *EBRD Environmental and Social Risk Management Manual*). Aplinkos ir socialinės rizikos identifikavimas, vertinimas bei valdymas yra laikomas kredito rizikos dalimi. Remiantis šia programa, ECB dokumentais, Banko vidaus dokumentais ir tvarkomis bei papildomomis metodikomis, aplinkos ir socialinės rizikos valdymas atliekamas keliais pagrindiniais etapais:

- Banke nėra teikiamas Naujas skolinimas, skirtas Nefinansuojamai veiklai. Nefinansuojamos veiklos nustatytos remiantis ERPB aplinkos ir socialinės rizikos valdymo politika (angl. *Corporate, SME and Micro Lending, Annex 1: Environmental and Social Exclusion List*), *SBTi rekomendacijomis finansų institucijoms* ir kitais teisės aktais, reglamentuojančiais ypatingai aukštą ASV riziką.
- Bankas identifikuoja, ar projektas gali sukelti didelį būsimą neigiamą poveikį aplinkai ir (arba) socialinį poveikį, kuris nagrinėjimo metu negali būti lengvai nustatytas arba įvertintas. Tokiu atveju atliekamas poveikio aplinkai ir socialinio poveikio vertinimas. Projektų tipai priklausantys šiai kategorijai yra nustatomi pagal šį ERPB sąrašą: „Corporate, SME and Micro Lending, Annex 2: Category A Projects“.
- Bankas nustato Kliento ASV rizikos klasę remiantis Kliento ekonominės veiklos (EV kodo) įvertinimu ir Kliento surinktą balų skaičių iš ASV klausimyno, vertinant ASV klausimyne pateiktus atsakymus ir papildomus Kliento dokumentus. ASV klausimyną sudaro kokybiniai ir kiekybiniai klausimai. ASV klausimynas apima visus tris elementus: aplinkosauginę, socialinę ir valdymo rizikas.
- Taip pat Bankas kartu su klientų metinėmis finansinėmis ataskaitomis renka klientų ŠESD emisijų duomenis.

Klientų ASV rizikos vertinimas naudojamas verslo klientų kredito rizikos vertinimo (reitingavimo) procese bei klientų rizikos stebėsenos procese. Šis rizikos vertinimas daro įtaką klientų kredito rizikos įvertinimui, kainodarai. Socialiniai ir verslo klientų valdymo elementai integruoti į verslo klientų reitingavimo sistemą.

Vidaus dokumentai užtikrina tinkamą rizikos valdymą, vidaus kontrolės priemonės užtikrina principų įgyvendinimą.

Rinkos rizika

Banke rinkos rizika buvo identifikuota kaip nereikšminga dėl siauros Banko investavimo produktų imties, tačiau ASV rizikos vertinimas įtrauktas į Banko produktų valdymo tvarką. Bankas vertina ASV riziką investicinių sprendimų priėmimo procese – Bankui investuojant į portfelį, laikomą gauti srautus, vertinamas įmonių skolos vertybinių popierių atitikimas ASV kriterijams. Pirmiausiai vertinamas skolos vertybinių popierių ASV kriterijų tinkamumas (pvz. turi tenkinti žaliosios obligacijos, tvariosios obligacijos apibrėžimą ar kitą panašią sąlygą), netenkinant šios sąlygos – vertinamas paties emitento ASV reitingas.

Dukterinėse įmonėse UAB Artea Asset Management ir UAB „Artea Life Insurance“ taip pat atliekamas ASV rizikos vertinimas - kiekvienai naujai ar esamai investicijai vertinamas atitikimas ASV kriterijams.

Operacinė ir reputacijos rizika

ASV rizika įtraukta į operacinės ir reputacijos rizikų valdymą. Registruojant operacinės ar reputacijos rizikos įvykius, susijusius aplinkosaugos (fizinės ir perėjimo rizikos veiksniai), socialiniais ir valdymo rizikos veiksniais, Operacinės rizikos įvykių registravimo sistemoje yra sudaryta galimybė juos priskirti ASV rizikai.

Operacinės rizikos įvykiai bei reputacijos rizikos įvykiai, susiję su ASV rizika, įtraukti į atskaitomybę atitinkamiems Banko valdymo organams. Taip pat Banko Ekstremalių situacijų valdymo plane yra išskirti rizikos veiksniai, kuriuos sąlygoja fizinės rizikos veiksniai.

Likvidumo rizika

ASV rizika įtraukta į likvidumo rizikos valdymą ribota apimtimi dėl šiuo metu nustatyto santykinai žemo ASV rizikos veiksnių poveikio Banko likvidumo rizikai. Bankas periodiškai atlieka ASV rizikos faktorių įtakos Banko likvidumui vertinimą.

Testavimas nepalankiausiomis sąlygomis

Bankas įtraukia klimato ir aplinkos rizikos elementus į vidinį testavimą nepalankiausiomis sąlygomis, t.y. pozicijas, kurioms klimato kaitos ir aplinkos rizikos reikšmingumo vertinimo metu nustatytas aukštas / vidutinis - aukštas rizikos vertinimas bei rizikos veiksniai, kurių pasireiškimo tikimybė ir galimas poveikis didžiausias. Testavimo metu vertinamas klimato rizikos pasireiškimas, pagal skirtingus klimato scenarijus. Bankas tobulino testavimo metodiką ir įtraukė į testavimą šiuos Žaliosios finansų sistemos kūrimo tinklo (angl. *Network for Greening the Financial System, NGFS*) klimato scenarijus: Grynojo nulinio išmetimo iki 2050 m. (angl. *Net Zero 2050*) ir Atidėto perėjimo (angl. *Delayed transition*), **taip pat naudojo Bazinį (angl. *Baseline*) scenarijų, kuriame nėra klimato kaitos poveikio.** Klimato kaitos neigiama įtaka Banko kapitalo poreikiui įvertinama modeliuojant perėjimo (angl. *transition*) ir fizinės (angl. *physical*) rizikų poveikį paskolų portfeliui. Testavimo nepalankiausiomis sąlygomis rezultatai toliau naudojami Banko Vidaus kapitalo pakankamumo vertinimo procese (angl. *Internal Capital Adequacy Assessment Process - ICAAP*) užtikrinant ateities kapitalo pakankamumą.

UAB „Artea Life Insurance“, stiprindama savo rizikos valdymo sistemą, į Savo rizikos ir mokumo vertinimo (angl. *Own Risk and Solvency*

Assessment – ORSA) procesą integruoja tvarumo rizikos scenarijus, paremtus NGFS klimato modeliais. Atliekant testavimus nepalankiausiomis sąlygomis, kiekybiškai įvertinamas fizinės ir perėjimo rizikos poveikis bendrovės turtui bei įsipareigojimams, o gauti rezultatai tiesiogiai naudojami vertinant ilgalaikį mokumo kapitalo reikalavimų pakankamumą.

Rizikos apetitas

Grupėje periodiškai atnaujinami Rizikos valdymo strategijos ir Rizikos apetito dokumentai. Rizikos apetito pareiškime numatyti šie ASV rizikos rodikliai ir jų limitai - nefinansuojamų sektorių dalies rodiklis, aukštos ASV rizikos dalies paskolų portfelyje rodiklis bei darbuotojų kaitos rodiklis, taip pat pradėtas stebėti vidaus audito rekomendacijų įgyvendinimas. Siekiant pagerinti Grupės rizikos valdymą ASV srityje, ASV rizikos rodikliai kas metus peržiūrimi ir esant poreikiui atnaujinami. Taip pat Bankas stebi kitus ASV rizikos rodiklius, kuriems yra nustatyti limitai, pavyzdžiui, būsto paskolų apimtys rodiklis, tenkinantis taksonomijos kriterijus (angl. *taxonomy-aligned*), tarnybinių automobilių kuro suvartojimo rodiklis ir privalomų mokymų išklausymo rodiklis. Taip pat Bankas įgyvendindamas Europos bankininkystės institucijos (angl. *European Banking Authority, EBA*) reikalavimus (EBA/GL/2025/01) papildė stebimų rizikos rodiklių sąrašą ir pradeda stebėti ASV rizikos rodiklius ir informaciją, susijusią su paskolų ir užstatų pozicijomis pagal energinio efektyvumo klases, šiltnamio efektą sukeliančių dujų emisijas ir jų intensyvumą, taip pat rodiklius susijusius, su fizinės rizikos poveikiu Banko veiklai, ir kitus ASV riziką matuojančius rizikos rodiklius.

Pakeitimus dėl pagrindinių ASV rizikos rodiklių Banke svarsto Rizikos komitetas ir tvirtina Stebėtojų Taryba, Banko Valdybos teikimu. ASV rizikos rodiklių ir bendrą ASV rizikos valdymo periodinį stebėjimą vykdo Rizikos valdymo komitetas (ataskaitos teikiamos kartą per mėnesį), taip pat teikiamos periodinės ataskaitos (kartą per ketvirtį) Rizikos komitetui.

Galimybės

Bankas pateikia žaliojo turto rodiklius, kaip tai numatyta Europos Parlamento ir Tarybos reglamente (ES) 2020/852 (Toliau – Taksonomijos reglamentas) su visais jį papildančiais vėlesniais teisės aktais. Taksonominės ekonominės veiklos pozicijos nustatytos remiantis minėtu reglamentu, atsižvelgiant į Banko produktus ir iš įmonių gauta informacija. Pagrindinis veiklos rodiklis, susijęs su taksonomija, yra Žaliojo turto rodiklis (angl. *Green Asset Ratio, GAR*), rodantis taksonomijos kriterijus atitinkančio turto dalį. Toks turtas apibrėžiamas kaip turtas, atitinkantis taksonomijos kriterijus, t. y. turtas, kuris reikšmingai prisideda prie bent vieno iš šešių Taksonomijos reglamente nustatytų aplinkosaugos tikslų.

Už 2025 finansinius metus Bankas pateikia informaciją apie taksonominio ir taksonomijos kriterijus atitinkančio turto dalį visame Banko turte (žr. 76 psl.). Taksonomijos kriterijus atitinkantis turtas - tai taksonominis turtas, kuriam taikomi taksonomijos aplinkosauginiai tikslai ir kuris atitinka Taksonomijos reglamento kriterijus. Šis turtas vertinamas remiantis įmonių, patenkančių į paskolų ir / ar skolos vertybinių popierių portfelį, taksonomijos ataskaitomis. Banko atskleidžiamos taksonomijos ataskaitos grindžiamos tik įmonių pateikta informacija.

APLINKOSAUGOS INFORMACIJA

INFORMACIJOS ATSKLEIDIMAS PAGAL REGLAMENTO 2020/852 (TAKSONOMIJOS REGLAMENTO) 8 STRAIPSNĮ

Apibrėžimai

Žaliojo turto rodiklis (ŽTR) – turto, kuriuo finansuojama ar kuris yra investuotas į taksonomiškai atitinkančią ekonominę veiklą, dalis nuo viso ŽTR turto.

Taksonominė (taksonomijai aktuali) ekonominė veikla (angl. *Taxonomy-eligible*) – ekonominė veikla, aprašyta pagal ES taksonomijos reglamentą priimtuose deleguotuosiuose aktuose, neatsižvelgiant į tai, ar ta ekonominė veikla atitinka bet kurį ar visus tuose deleguotuosiuose aktuose nustatytus techninės analizės kriterijus.

Taksonomiškai atitinkanti sąlygas sudaranti veikla (angl. *Taxonomy-aligned*) – ekonominė veikla, kuri tiesiogiai sudaro sąlygas kitai veiklai svariai prisidėti prie vieno ar kelių aplinkosaugos tikslų. Ūkinė veikla yra laikoma iš esmės prisidedančia prie vieno ar kelių aplinkosaugos tikslų, kai tiesiogiai sudaro sąlygas kitoms veikloms svariai prisidėti prie vieno ar kelių aplinkosaugos tikslų, su sąlyga, kad tokia ekonominė veikla: a) nesukelia turto, kuris kenkia ilgalaikiams aplinkosaugos tikslams, susaistymo atsižvelgiant į to turto ekonominio naudingumo laikotarpį; ir b) ja yra daromas svarus teigiamas poveikis aplinkai, remiantis gyvavimo ciklo aspektais.

Apyvarta – pagrindiniai taksonominės veiklos rezultatų rodikliai (PVRR) pagal apyvartą. Apyvarta apima pajamas, pripažintas pagal Tarptautinį apskaitos standartą (1 TAS).

Kapitalo išlaidos – pagrindiniai taksonominės veiklos rezultatų rodikliai (PVRR) pagal kapitalo išlaidas. Kapitalo išlaidos padengia išlaidas, kurios apskaitomos remiantis: nekilnojamuoju turtu, įranga ir įrengimais (16 TAS (Tarptautinis apskaitos standartas)), nematerialiuoju turtu (38 TAS), investiciniu turtu (40 TAS), žemės ūkiu (41 TAS), nuoma (16 TFAS).

Duomenų apimtis, prieinamumas ir kokybė

Banko Žaliąjį turtą pagrįdė sudarė namų ūkio paskolos, skirtos finansuoti A energinio naudingumo klasės nekilnojamąjį turtą. Siekiant įvertinti, ar šios paskolos atitinka Taksonomijos kriterijus, informacija renkama iš Banko klientų bei trečiųjų šalių (Registrų Centro). Bankas finansuodamas žalius bei kitus panašaus pobūdžio projektus (į energetinį efektyvumą orientuotus projektus) siekia padidinti tvarumą skatinančių finansinių paslaugų pasiūlą.

Kitą Banko Žaliojo turto dalį sudarė Nuosavo portfelio investicijos į įmonių skolos vertybinius popierius (iki termino ir turimi pardavimui). Dėl skolos vertybinių popierių emitentų PVRR duomenų surinkimo naudojome emitentų viešai prieinamas nefinansines ataskaitas ir trečiųjų šalių duomenų bazes.

Nors Bankas tarp papildomų PVRR neįtraukia Prekybos knygos portfelio, nes taikoma (ES) Nr. 575/2013 (KKR) 94 straipsnio 1 dalies atitiktis, buvo atlikta išsami portfelio sudėties peržiūra ir nustatyta, kad įmonės, į kurias Bankas investavo, netaikoma NIAD ir neatskleidžia PVRR.

Dukterinių įmonių UAB „Artea Asset Management“ ir UAB „Artea Life Insurance“ Taksonomijos atskleidimai yra pateikiami šios ataskaitos 3 ir 4 prieduose. Vertinant visų investicijų emitentų PVRR, duomenis buvo renkami iš emitentų viešai prieinamų nefinansinių ataskaitų ir trečiųjų šalių duomenų bazių. Investicijoms į kolektyvinius investavimo

subjektus buvo taikomas skaidrumo (angl. *look-through*) metodas skaičiuojant Taksonomijos atskleidimus.

2025 m. rezultatai nebuvo paveikti metodologinių pokyčių, nes Grupėje, lyginant su praėjusiais metais, nebuvo reikšmingų metodologinių pasikeitimų. Banke 2025 m. žaliojo turto rodiklio augimą lėmė būsto paskolų ir banko vertybinių popierių portfelio didėjimas.

Verslo strategija ir produktų kūrimas

Artea bankas nėra nustatęs konkrečių siekių ar tikslų, susijusių su ŽTR rodiklio didinimu, tačiau banke ketvirtiniu dažniu stebimi ASV indikatoriai, pagal kuriuos vertinama taksonomijai aktuali ir taksonomijai atitinkančių sąlygų sudaranti veiklos pozicijų dinamika. Šie rodikliai šiuo metu naudojami stebėsenos ir istorinės analizės tikslais, siekiant užtikrinti duomenų tęstinumą. Atsiradus poreikiui, jie gali būti panaudoti tikslų formulavimui susijusiam su žaliojo turto dalies didinimu. Artea grupės įmonės UAB „Artea Asset Management“ ir UAB „Artea Life Insurance“ siūlo investicinius produktus, kuriems taikomas ES SFDR reglamento 8 arba 9 straipsnyje nustatytas informacijos atskleidimas. Ikisutartinėje dokumentacijoje (su tvarumu susijusi informacija) investuotojams pateikiama išsami informacija apie taikomas investavimo strategijas, kuriomis siekiama skatinti aplinkos ir (ar) socialinius ypatumus arba pasiekti tvarų investicinį tikslą. Šiuo metu šie produktai nėra orientuoti į investicijas į veiklas, atitinkančias ES taksonomijos reikalavimus, kaip pagrindinį investavimo kriterijų, ir nepriima įsipareigojimo užtikrinti minimalią taksonomiškai suderintų investicijų dalį portfelyje. Toks sprendimas grindžiamas tuo, kad investicinių portfelių geografinis diversifikavimas lemia reikšmingą investicijų dalį ne ES valstybėse (pvz., JAV, besivystančiose rinkose ir kt.). Šių šalių įmonėms ES taksonomijos reglamentas nėra teisiškai taikomas, todėl jos neprivalo teikti taksonomijos atitikties atskleidimų. Dėl šios priežasties didelė portfelio dalis objektyviai negali būti įvertinta pagal ES taksonomijos kriterijus, nepriklausomai nuo faktinio investuojamų įmonių tvarumo lygio.

Šiuo metu bankas nekuria papildomų produktų, orientuotų išskirtinai į ES taksonomijos reikalavimus, tačiau yra įdiegęs procesą, kuriame sistemingai vertinamos finansuojamos paskolos ir tikrinamas jų atitiktis Taksonomijos reglamentui. Banko teikiamų produktų atitiktis ES taksonomijos tvarumo kriterijams suvertinama pagal paskolos dokumentaciją, pagrindžiančią finansuojamos veiklos paskirtį ir jos suderinamumą su Taksonomijos reglamento bei Taksonomijos kompasos kriterijais.

Prekybos knyga

Banko prekybos portfelis vidutiniškai svyruoja 10–15 mln. EUR ribose. Portfelis orientuotas į trumpo termino (iki 2 metų) Baltijos regiono įmonių obligacijas. Investavimo procese taikomi griežti rizikos limitai, apimantys ir ASV kriterijus. Atsižvelgiant į trumpą finansinių priemonių trukmę bei portfelio struktūrą, jo asociacija su ES Taksonomija suderinamomis veiklomis šiuo metu nėra reikšminga. Aplinkosaugos rizikų poveikis portfelio vertei valdomas per pozicijų diversifikaciją bei nuoseklią emitentų tvarumo profilio stebėseną.

Grupė savo veikloje taiko procedūras ir tvarkas, kurios patvirtina atitiktį ES taksonomijos minimalių apsaugos priemonių (angl. Minimum Safeguards) reikalavimams.

0. Pagal Taksonomijos reglamento 8 straipsnį kredito įstaigų atskleistini apibendrinti PVRR

		Visas aplinkos atžvilgiu tvarus turtas, grindžiamas sandorio šalies apyvartos PVRR, mln. EUR	PVRR (Grindžiamas sandorio šalies apyvartos PVRR)	PVRR (Grindžiamas sandorio šalies kapitalo išlaidų PVRR)	Įtraukta (viso turto) procentinė dalis***	Turto procentinė dalis, kurią sudaro į ŽTR skaitiklį neįtrauktas turtas (7 straipsnio 2 bei 3 dalys ir V priedo 1.1.2 skirsnis)	Turto procentinė dalis, kurią sudaro į ŽTR vardiklį neįtrauktas turtas (7 straipsnio 1 dalis ir V priedo 1.2.4 skirsnis)
Pagrindinis PVRR	Sankaupos žaliojo turto rodiklis (ŽTR)	80.3	2.03%	2.04%	67.40%	36.26%	32.60%

		Visa aplinkos atžvilgiu tvari veikla, mln. EUR	PVRR (Grindžiamas sandorio šalies apyvartos PVRR)	PVRR (Grindžiamas sandorio šalies kapitalo išlaidų PVRR)	Įtraukta (viso turto) procentinė dalis	Turto procentinė dalis, kurią sudaro į ŽTR skaitiklį neįtrauktas turtas (7 straipsnio 2 bei 3 dalys ir V priedo 1.1.2 skirsnis)****	Turto procentinė dalis, kurią sudaro į ŽTR vardiklį neįtrauktas turtas (7 straipsnio 1 dalis ir V priedo 1.2.4 skirsnis)****
Papildomi PVRR	Srauto ŽTR	16,5	6,94%	6,94%	0,28%	6,55%	0,43%
	Prekybos knyga*	-	-	-			
	Finansinės garantijos	-	-	-			
	Valdomas turtas	116,1	7,74%	12,29%			
	Mokesčių ir komisinių pajamos**	-	-	-			

* Kredito įstaigoms, kurios neatitinka KRR 94 straipsnio 1 dalies sąlygų arba KRR 325a straipsnio 1 dalies sąlygų

**Kitų nei skolinimas ir turto valdymas paslaugų mokesčių ir komisinių pajamos. Šiuo PVRR įstaigos pateikia į ateitį orientuotą informaciją, įskaitant informaciją apie tikslus, kartu su atitinkamais taikytos metodikos paaiškinimais.

*** Viso bankų turto procentinė dalis, kurią sudaro į PVRR įtrauktas turtas.

****Srauto PVRR atveju bankas įvertino specifinius MVĮ bei valstybės skolos ir viršvalstybinių institucijų portfelių srautus. Tačiau dėl esamų duomenų apribojimų skaičiuojant išsamų, srautu pagrįstą vardiklį visam turtui, buvo remiamasi 2025-12-31 laikotarpio turto verte.

1. Apskaičiuojant ŽTR aktualus turtas. Apyvarta

Mln, EUR	Visa [bendra] balansinė vertė	2025-12-31																				
		Klimato kaitos švelninimas (KKŠ)			Prisitaikymas prie klimato kaitos (PKK)			Vandens ir jūrų išteklių (VND)			Žiedinė ekonomika (ŽE)			Tarša (TPK)			Biologinė įvairovė ir ekosistemos (BIO)			IŠ VISO (KKŠ + PKK + VND + ŽE + TPK + BIO)		
		Iš jos: susijusi su taksonominiais sektoriais (taksonominė)			Iš jos: susijusi su taksonominiais sektoriais (taksonominė)			Iš jos: susijusi su taksonominiais sektoriais (taksonominė)			Iš jos: susijusi su taksonominiais sektoriais (taksonominė)			Iš jos: susijusi su taksonominiais sektoriais (taksonominė)			Iš jos: susijusi su taksonominiais sektoriais (taksonominė)					
		Iš jos: aplinkos atžvilgiu tvari veikla (atitinkanti kriterijus)			Iš jos: aplinkos atžvilgiu tvari veikla (atitinkanti kriterijus)			Iš jos: aplinkos atžvilgiu tvari veikla (atitinkanti kriterijus)			Iš jos: aplinkos atžvilgiu tvari veikla (atitinkanti kriterijus)			Iš jos: aplinkos atžvilgiu tvari veikla (atitinkanti kriterijus)			Iš jos: aplinkos atžvilgiu tvari veikla (atitinkanti kriterijus)					
	Iš jos: pajamų panaudojimas	Iš jos: perėjimo veikla	Iš jos: sąlygas sudaranti veikla	Iš jos: pajamų panaudojimas	Iš jos: sąlygas sudaranti veikla	Iš jos: pajamų panaudojimas	Iš jos: sąlygas sudaranti veikla	Iš jos: pajamų panaudojimas	Iš jos: sąlygas sudaranti veikla	Iš jos: pajamų panaudojimas	Iš jos: sąlygas sudaranti veikla	Iš jos: pajamų panaudojimas	Iš jos: sąlygas sudaranti veikla	Iš jos: pajamų panaudojimas	Iš jos: sąlygas sudaranti veikla	Iš jos: pajamų panaudojimas	Iš jos: sąlygas sudaranti veikla	Iš jos: pajamų panaudojimas	Iš jos: sąlygas sudaranti veikla			
ŽTR, I skaitiklį ir vardiklį įtraukiamas turtas																						
Apskaičiuojant ŽTR įtraukiamos prekybos nelaiškos paskolos ir kiti išankstiniai mokėjimai, skolos vertybiniai popieriai ir nuosavybės priemonės.	1823,3	1001,7	80,3															1001,7	80,3			
Finansų įmonės	192,7																					
Kredito įstaigos	9,9																					
Paskolos ir kiti išankstiniai mokėjimai	9,9																					
Skolos vertybiniai popieriai, įskaitant pajamų naudojimą																						
Nuosavybės priemonės																						
Kitos finansų įmonės	182,8																					
Iš jų: investicinės įmonės																						
Paskolos ir kiti išankstiniai mokėjimai	177,5																					
Skolos vertybiniai popieriai, įskaitant pajamų naudojimą	2,8																					
Nuosavybės priemonės	2,5																					
Iš jų: valdymo įmonės																						
Paskolos ir kiti išankstiniai mokėjimai																						
Skolos vertybiniai popieriai, įskaitant pajamų naudojimą																						
Nuosavybės priemonės																						
Iš jų: draudimo įmonės																						
Paskolos ir kiti išankstiniai mokėjimai																						
Skolos vertybiniai popieriai, įskaitant pajamų naudojimą																						
Nuosavybės priemonės																						
Ne finansų įmonės	11,8	4,3	2,3															4,3	2,3			
Paskolos ir kiti išankstiniai mokėjimai																						
Skolos vertybiniai popieriai, įskaitant pajamų naudojimą	11,5	4,3	2,3															4,3	2,3			
Nuosavybės priemonės	0,3																					
Namų ūkiai	1568,3	997,5	78,0															997,5	78,0			
Iš jų: paskolos, užtikrintos gyvenamosios paskirties nekilnojamoju turtu	1002,6	996,0	78,0															996,0	78,0			
Iš jų: pastatų renovacijos paskolos	86,3	1,3																				
Iš jų: motorinių transporto priemonių paskolos	56,9	1,4																1,4				
Vietos valdžios institucijų finansavimas	50,4																					
Būsto finansavimas																						
Kitas vietos valdžios institucijų finansavimas	50,4																					
Užtikrinimo priemonės, perimtos realizuojant nuosavybės teisę: gyvenamosios ir komercinės paskirties nekilnojamas turtas																						

Turtas, apskaičiuojant ŽTR neįtrauktas į skaitiklį (įtrauktas į vardiklį)	2125,1	2125,1	2125,1	2125,1	2125,1	2125,1	2125,1	2125,1	2125,1	2125,1	2125,1	2125,1	2125,1	2125,1	2125,1	2125,1	2125,1	2125,1	2125,1	2125,1	2125,1	2125,1	2125,1	2125,1	2125,1	2125,1	2125,1	2125,1	
Ne finansų įmonės	1917,1																												
MVĮ ir ne finansų įmonės (išskyrus MVĮ), kurioms netaikomos Nefinansinės informacijos atskleidimo direktyvos (NIAD) informacijos atskleidimo prievolės	1913,3																												
Paskolos ir kiti išankstiniai mokėjimai	1913,3																												
Iš jų: paskolos, užtikrintos komercinės paskirties nekilnojamoju turtu	1254,0																												
Iš jų: pastatų renovacijos paskolos	111,1																												
Skolos vertybiniai popieriai																													
Nuosavybės priemonės																													
Trečiųjų valstybių sandorio šalys (kurioms netaikomos NIAD informacijos atskleidimo prievolės)	3,8																												
Paskolos ir kiti išankstiniai mokėjimai																													
Skolos vertybiniai popieriai	3,8																												
Nuosavybės priemonės																													
Išvestinės finansinės priemonės																													
Tarpbankinės paskolos pagal pareikalavimą																													
Pinigai ir piniginis turtas	86,2																												
Kitų kategorijų turtas (pvz., prestižas, biržos prekės ir pan.)	121,9																												
Visas ŽTR turtas	3949,7	1001,7	80,3																										
Turtas, neįtrauktas apskaičiuojant ŽTR	1910,3																												
Centrinės valdžios institucijos ir viršvalstybiniai emitentai	1601,6																												
Centrinių bankų pozicijos	297,5																												
Prekybos knyga	11,2																												
Visas turtas	5860,0																												
Nebalansinės pozicijos. Įmonės, kurioms taikomos NIAD informacijos atskleidimo prievolės																													
Finansinės garantijos	33,3																												
Valdomas turtas	1466,9	115,3	115,3				0,8	0,8																					
Iš jų: skolos vertybiniai popieriai	187,6	6,7	6,7				0,0	0,0																					
Iš jų: nuosavybės priemonės	1279,2	108,6	108,6				0,8	0,8																					

1. Apskaičiuojant ŽTR aktualus turtas. Apyvarta (tęsinys)

Mln, EUR	Visa [bendra] balansinė vertė	2024-12-31																					
		Klimato kaitos švelninimas (KKŠ)			Prisitaikymas prie klimato kaitos (PKK)			Vandens ir jūrų ištekiai (VND)			Žiedinė ekonomika (ŽE)			Tarša (TPK)			Biologinė įvairovė ir ekosistemos (BIO)			IŠ VISO (KKŠ + PKK + VND + ŽE + TPK + BIO)			
		Iš jos: susijusi su taksonominiais sektoriais (taksonominė)			Iš jos: susijusi su taksonominiais sektoriais (taksonominė)			Iš jos: susijusi su taksonominiais sektoriais (taksonominė)			Iš jos: susijusi su taksonominiais sektoriais (taksonominė)			Iš jos: susijusi su taksonominiais sektoriais (taksonominė)			Iš jos: susijusi su taksonominiais sektoriais (taksonominė)						
		Iš jos: aplinkos atžvilgiu tvari veikla (atitinkanti kriterijus)			Iš jos: aplinkos atžvilgiu tvari veikla (atitinkanti kriterijus)			Iš jos: aplinkos atžvilgiu tvari veikla (atitinkanti kriterijus)			Iš jos: aplinkos atžvilgiu tvari veikla (atitinkanti kriterijus)			Iš jos: aplinkos atžvilgiu tvari veikla (atitinkanti kriterijus)			Iš jos: aplinkos atžvilgiu tvari veikla (atitinkanti kriterijus)						
	Iš jos: pajamų panaudojimas	Iš jos: perėjimo veikla	Iš jos: sąlygas sudaranti veikla		Iš jos: pajamų panaudojimas	Iš jos: sąlygas sudaranti veikla		Iš jos: pajamų panaudojimas	Iš jos: sąlygas sudaranti veikla		Iš jos: pajamų panaudojimas	Iš jos: sąlygas sudaranti veikla		Iš jos: pajamų panaudojimas	Iš jos: sąlygas sudaranti veikla		Iš jos: pajamų panaudojimas	Iš jos: sąlygas sudaranti veikla		Iš jos: pajamų panaudojimas	Iš jos: perėjimo veikla	Iš jos: sąlygas sudaranti veikla	
ŽTR, įskaitant ir vardinį įtraukiamas turtas																							
Apskaičiuojant ŽTR įtraukiamos prekybos nelaiškos paskolos ir kiti išankstiniai mokėjimai, skolos vertybiniai popieriai ir nuosavybės priemonės.	1639,4	908,0	53,2																		914,6	56,7	
Finansų įmonės	174,0	1,0	0,2																		2,0	0,3	
Kredito įstaigos	9,0																						
Paskolos ir kiti išankstiniai mokėjimai	4,5																						
Skolos vertybiniai popieriai, įskaitant pajamų naudojimą	2,4																						
Nuosavybės priemonės	2,1																						
Kitos finansų įmonės	165,0	1,0	0,2																		2,0	0,3	
Iš jų: investicinės įmonės	165,0																						
Paskolos ir kiti išankstiniai mokėjimai	152,7																						
Skolos vertybiniai popieriai, įskaitant pajamų naudojimą	11,9	1,0	0,2																		2,0	0,3	
Nuosavybės priemonės	0,4																						
Iš jų: valdymo įmonės																							
Paskolos ir kiti išankstiniai mokėjimai																							
Skolos vertybiniai popieriai, įskaitant pajamų naudojimą																							
Nuosavybės priemonės																							
Iš jų: draudimo įmonės																							
Paskolos ir kiti išankstiniai mokėjimai																							
Skolos vertybiniai popieriai, įskaitant pajamų naudojimą																							
Nuosavybės priemonės																							
Ne finansų įmonės	13,7	1,6																			10,3	4,7	
Paskolos ir kiti išankstiniai mokėjimai	0,0																						
Skolos vertybiniai popieriai, įskaitant pajamų naudojimą	13,3	1,6																			10,3	4,7	
Nuosavybės priemonės	0,4																						
Namų ūkiai	1413,8	899,7	49,6																		899,7	49,6	
Iš jų: paskolos, užtikrintos gyvenamosios paskirties nekilnojamoju turtu	886,4	886,4	49,6																		886,4	49,6	
Iš jų: pastatų renovacijos paskolos	81,1	10,3																			10,3		
Iš jų: motorinių transporto priemonių paskolos	45,1	3,0																			3,0		
Vietos valdžios institucijų finansavimas	38,0																						
Būsto finansavimas																							
Kitas vietos valdžios institucijų finansavimas	38,0																						
Užtikrinimo priemonės, perimtos realizuojant nuosavybės teisę: gyvenamosios ir komercinės paskirties nekilnojamas turtas																							

Turtas, apskaičiuojant ŽTR neįtrauktas į skaitiklį (įtrauktas į vardiklį)	1952,7	1952,7	1952,7	1952,7	1952,7	1952,7	1952,7	1952,7	1952,7	1952,7	1952,7	1952,7	1952,7	1952,7	1952,7	1952,7	1952,7	1952,7	1952,7	1952,7	1952,7	1952,7	1952,7	1952,7	1952,7	1952,7	1952,7	1952,7	1952,7		
Ne finansų įmonės	1842,8																														
MVĮ ir ne finansų įmonės (išskyrus MVĮ), kurioms netaikomos Nefinansinės informacijos atskleidimo direktyvos (NIAD) informacijos atskleidimo prievolės	1837,5																														
Paskolos ir kiti išankstiniai mokėjimai	1826,4																														
Iš jų: paskolos, užtikrintos komercinės paskirties nekilnojamoju turto	239,1																														
Iš jų: pastatų renovacijos paskolos	125,7																														
Skolos vertybiniai popieriai	11,0																														
Nuosavybės priemonės																															
Trečiųjų valstybių sandorio šalys (kurioms netaikomos NIAD informacijos atskleidimo prievolės)	5,3																														
Paskolos ir kiti išankstiniai mokėjimai	0,5																														
Skolos vertybiniai popieriai	4,8																														
Nuosavybės priemonės																															
Išvestinės finansinės priemonės																															
Tarpbankinės paskolos pagal pareikalavimą																															
Pinigai ir piniginis turtas																															
Kitų kategorijų turtas (pvz., prestižas, biržos prekės ir pan.)	109,9																														
Visas ŽTR turtas	3592,1	908,0	53,2				6,6	3,5																							
Turtas, neįtrauktas apskaičiuojant ŽTR	1130,5																														
Centrinės valdžios institucijos ir viršvalstybiniai emitentai	723,7																														
Centrinių bankų pozicijos	387,7																														
Prekybos knyga	19,1																														
Visas turtas	4722,6																														
Nebalansinės pozicijos, įmonės, kurioms taikomos NIAD informacijos atskleidimo prievolės																															
Finansinės garantijos	50,8																														
Valdomas turtas	1313,8	91,9	91,9				3,0	3,0																							
Iš jų: skolos vertybiniai popieriai	177,2	5,3	5,3				0,0	0,0																							
Iš jų: nuosavybės priemonės	1136,6	86,6	86,6				3,0	3,0																							

1. Apskaičiuojant ŽTR aktualus turtas. Kapitalo išlaidos

Mln. EUR	Visa [bendra] balansinė vertė	2025-12-31																				
		Klimato kaitos švelninimas (KKŠ)			Prisitaikymas prie klimato kaitos (PKK)			Vandens ir jūrų išteklių (VND)			Žiedinė ekonomika (ŽE)			Tarša (TPK)			Biologinė įvairovė ir ekosistemos (BIO)			IŠ VISO (KKŠ + PKK + VND + ŽE + TPK + BIO)		
		Iš jos: susijusi su taksonominiais sektoriais (taksonominė)			Iš jos: susijusi su taksonominiais sektoriais (taksonominė)			Iš jos: susijusi su taksonominiais sektoriais (taksonominė)			Iš jos: susijusi su taksonominiais sektoriais (taksonominė)			Iš jos: susijusi su taksonominiais sektoriais (taksonominė)			Iš jos: susijusi su taksonominiais sektoriais (taksonominė)			Iš jos: susijusi su taksonominiais sektoriais (taksonominė)		
		Iš jos: aplinkos atžvilgiu tvari veikla (atitinkanti kriterijus)			Iš jos: aplinkos atžvilgiu tvari veikla (atitinkanti kriterijus)			Iš jos: aplinkos atžvilgiu tvari veikla (atitinkanti kriterijus)			Iš jos: aplinkos atžvilgiu tvari veikla (atitinkanti kriterijus)			Iš jos: aplinkos atžvilgiu tvari veikla (atitinkanti kriterijus)			Iš jos: aplinkos atžvilgiu tvari veikla (atitinkanti kriterijus)			Iš jos: aplinkos atžvilgiu tvari veikla (atitinkanti kriterijus)		
	Iš jos: pajamų panaudojimas	Iš jos: perėjimo veikla	Iš jos: sąlygas sudaranti veikla	Iš jos: pajamų panaudojimas	Iš jos: sąlygas sudaranti veikla	Iš jos: pajamų panaudojimas	Iš jos: sąlygas sudaranti veikla	Iš jos: pajamų panaudojimas	Iš jos: sąlygas sudaranti veikla	Iš jos: pajamų panaudojimas	Iš jos: sąlygas sudaranti veikla	Iš jos: pajamų panaudojimas	Iš jos: sąlygas sudaranti veikla	Iš jos: pajamų panaudojimas	Iš jos: sąlygas sudaranti veikla	Iš jos: pajamų panaudojimas	Iš jos: sąlygas sudaranti veikla	Iš jos: pajamų panaudojimas	Iš jos: sąlygas sudaranti veikla	Iš jos: pajamų panaudojimas	Iš jos: sąlygas sudaranti veikla	
ŽTR. I skaitiklį ir vardiklį įtraukiamas turtas																						
Apskaičiuojant ŽTR įtraukiamos prekybos nelaiškos paskolos ir kiti išankstiniai mokėjimai, skolos vertybiniai popieriai ir nuosavybės priemonės.	1823.3	1002.0	80.7		0.0	0.0														1002.1	80.7	
Finansų įmonės	192.7																					
Kredito įstaigos	9.9																					
Paskolos ir kiti išankstiniai mokėjimai	9.9																					
Skolos vertybiniai popieriai, įskaitant pajamų naudojimą																						
Nuosavybės priemonės																						
Kitos finansų įmonės	182.8																					
Iš jų: investicinės įmonės																						
Paskolos ir kiti išankstiniai mokėjimai	177.5																					
Skolos vertybiniai popieriai, įskaitant pajamų naudojimą	2.8																					
Nuosavybės priemonės	2.5																					
Iš jų: valdymo įmonės																						
Paskolos ir kiti išankstiniai mokėjimai																						
Skolos vertybiniai popieriai, įskaitant pajamų naudojimą																						
Nuosavybės priemonės																						
Iš jų: draudimo įmonės																						
Paskolos ir kiti išankstiniai mokėjimai																						
Skolos vertybiniai popieriai, įskaitant pajamų naudojimą																						
Nuosavybės priemonės																						
Ne finansų įmonės	11.8	4.6	2.7		0.0	0.0														4.6	2.7	
Paskolos ir kiti išankstiniai mokėjimai																						
Skolos vertybiniai popieriai, įskaitant pajamų naudojimą	11.5	4.6	2.7		0.0	0.0														4.6	2.7	
Nuosavybės priemonės	0.3																					
Namų ūkiai	1568.3	997.5	78.0																	997.5	78.0	
Iš jų: paskolos, užtikrintos gyvenamosios paskirties nekilnojamoju turtu	1002.6	996.0	78.0																	996.0	78.0	
Iš jų: pastatų renovacijos paskolos	86.3	1.3																				
Iš jų: motorinių transporto priemonių paskolos	56.9	1.4																		1.4		
Vietos valdžios institucijų finansavimas	50.4																					
Būsto finansavimas																						
Kitas vietos valdžios institucijų finansavimas	50.4																					
Užtikrinimo priemonės, perimtos realizuojant nuosavybės teisę: gyvenamosios ir komercinės paskirties nekilnojamas turtas																						

Turtas, apskaičiuojant ŽTR neįtrauktas į skaitiklį (įtrauktas į vardiklį)	2213.9	2213.9	2213.9	2213.9	2213.9	2213.9	2213.9	2213.9	2213.9	2213.9	2213.9	2213.9	2213.9	2213.9	2213.9	2213.9	2213.9	2213.9	2213.9	2213.9	2213.9	2213.9	2213.9	2213.9	2213.9	2213.9	2213.9	
Ne finansų įmonės	1917,1																											
MVĮ ir ne finansų įmonės (išskyrus MVĮ), kurioms netaikomos Nefinansinės informacijos atskleidimo direktyvos (NIAD) informacijos atskleidimo prievolės	1913,3																											
Paskolos ir kiti išankstiniai mokėjimai	1913,3																											
Iš jų: paskolos, užtikrintos komercinės paskirties nekilnojamoju turtu	1254,0																											
Iš jų: pastatų renovacijos paskolos	111,1																											
Skolos vertybiniai popieriai																												
Nuosavybės priemonės																												
Trečiųjų valstybių sandorio šalys (kurioms netaikomos NIAD informacijos atskleidimo prievolės)	3,8																											
Paskolos ir kiti išankstiniai mokėjimai																												
Skolos vertybiniai popieriai	3,8																											
Nuosavybės priemonės																												
Išvestinės finansinės priemonės																												
Tarpbankinės paskolos pagal pareikalavimą																												
Pinigai ir piniginis turtas	87,5																											
Kitų kategorijų turtas (pvz., prestižas, biržos prekės ir pan.)	209,4																											
Visas ŽTR turtas	3949,7	1002,0	80,7				0,0	0,0																				
Turtas, neįtrauktas apskaičiuojant ŽTR	1910,3																											
Centrinės valdžios institucijos ir viršvalstybiniai emitentai	1601,6																											
Centrinių bankų pozicijos	297,5																											
Prekybos knyga	11,2																											
Visas turtas	5860,0																											
Nebalansinės pozicijos. Įmonės, kurioms taikomos NIAD informacijos atskleidimo prievolės																												
Finansinės garantijos	33,3																											
Valdomas turtas	1466,9	178,9	178,9				5,5	5,5																				
Iš jų: skolos vertybiniai popieriai	187,6	14,2	14,2				0,0	0,0																				
Iš jų: nuosavybės priemonės	1279,2	164,7	164,7				5,4	5,4																				

1. Apskaičiuojant ŽTR aktualus turtas. Kapitalo išlaidos (tęsinys)

Mln. EUR	Visa [bendra] balansinė vertė	2024-12-31																				
		Klimato kaitos švelninimas (KKŠ)			Prisitaikymas prie klimato kaitos (PKK)			Vandens ir jūrų išteklių (VND)			Žiedinė ekonomika (ŽE)			Tarša (TPK)			Biologinė įvairovė ir ekosistemos (BIO)			IŠ VISO (KKŠ + PKK + VND + ŽE + TPK + BIO)		
		Iš jos: susijusi su taksonominiais sektoriais (taksonominė)			Iš jos: susijusi su taksonominiais sektoriais (taksonominė)			Iš jos: susijusi su taksonominiais sektoriais (taksonominė)			Iš jos: susijusi su taksonominiais sektoriais (taksonominė)			Iš jos: susijusi su taksonominiais sektoriais (taksonominė)			Iš jos: susijusi su taksonominiais sektoriais (taksonominė)			Iš jos: susijusi su taksonominiais sektoriais (taksonominė)		
		Iš jos: aplinkos atžvilgiu tvari veikla (atitinkanti kriterijus)			Iš jos: aplinkos atžvilgiu tvari veikla (atitinkanti kriterijus)			Iš jos: aplinkos atžvilgiu tvari veikla (atitinkanti kriterijus)			Iš jos: aplinkos atžvilgiu tvari veikla (atitinkanti kriterijus)			Iš jos: aplinkos atžvilgiu tvari veikla (atitinkanti kriterijus)			Iš jos: aplinkos atžvilgiu tvari veikla (atitinkanti kriterijus)			Iš jos: aplinkos atžvilgiu tvari veikla (atitinkanti kriterijus)		
	Iš jos: pajamų panaudojimas	Iš jos: perėjimo veikla	Iš jos: sąlygas sudaranti veikla	Iš jos: pajamų panaudojimas	Iš jos: sąlygas sudaranti veikla	Iš jos: pajamų panaudojimas	Iš jos: sąlygas sudaranti veikla	Iš jos: pajamų panaudojimas	Iš jos: sąlygas sudaranti veikla	Iš jos: pajamų panaudojimas	Iš jos: sąlygas sudaranti veikla	Iš jos: pajamų panaudojimas	Iš jos: sąlygas sudaranti veikla	Iš jos: pajamų panaudojimas	Iš jos: sąlygas sudaranti veikla	Iš jos: pajamų panaudojimas	Iš jos: sąlygas sudaranti veikla	Iš jos: pajamų panaudojimas	Iš jos: sąlygas sudaranti veikla	Iš jos: pajamų panaudojimas	Iš jos: sąlygas sudaranti veikla	
ŽTR. I skaitiklį ir vardiklį įtraukiamas turtas																						
Apskaičiuojant ŽTR įtraukiamos prekybos nelaiškos paskolos ir kiti išankstiniai mokėjimai, skolos vertybiniai popieriai ir nuosavybės priemonės.	1639,4	901,4	49,7			9,8	5,2														911,2	54,9
Finansų įmonės	174,0	0,1	0,1			1,2	0,5														1,3	0,6
Kredito įstaigos	9,0																					
Paskolos ir kiti išankstiniai mokėjimai	4,5																					
Skolos vertybiniai popieriai, įskaitant pajamų naudojimą	2,4																					
Nuosavybės priemonės	2,1																					
Kitos finansų įmonės	165,0	0,1	0,1			1,2	0,5														1,3	0,6
Iš jų: investicinės įmonės	165,0																					
Paskolos ir kiti išankstiniai mokėjimai	152,7																					
Skolos vertybiniai popieriai, įskaitant pajamų naudojimą	11,9	0,1	0,1			1,2	0,5														1,3	0,6
Nuosavybės priemonės	0,4																					
Iš jų: valdymo įmonės																						
Paskolos ir kiti išankstiniai mokėjimai																						
Skolos vertybiniai popieriai, įskaitant pajamų naudojimą																						
Nuosavybės priemonės																						
Iš jų: draudimo įmonės																						
Paskolos ir kiti išankstiniai mokėjimai																						
Skolos vertybiniai popieriai, įskaitant pajamų naudojimą																						
Nuosavybės priemonės																						
Ne finansų įmonės	13,7	1,6				8,6	4,7														10,3	4,7
Paskolos ir kiti išankstiniai mokėjimai																						
Skolos vertybiniai popieriai, įskaitant pajamų naudojimą	13,3	1,6				8,6	4,7														10,3	4,7
Nuosavybės priemonės	0,4																					
Namų ūkiai	1413,8	899,7	49,6																		899,7	49,6
Iš jų: paskolos, užtikrintos gyvenamosios paskirties nekilnojamojo turto	886,4	886,4	49,6																		886,4	49,6
Iš jų: pastatų renovacijos paskolos	81,1	10,3																			10,3	
Iš jų: motorinių transporto priemonių paskolos	45,1	3,0																			3,0	
Vietos valdžios institucijų finansavimas	38,0																					
Būsto finansavimas																						
Kitas vietos valdžios institucijų finansavimas	38,0																					
Užtikrinimo priemonės, perimtos realizuojant nuosavybės teisę: gyvenamosios ir komercinės paskirties nekilnojamas turtas																						

Turtas, apskaičiuojant ŽTR neįtrauktas į skaitiklį (įtrauktas į vardiklį)	1952,7	1952,7	1952,7	1952,7	1952,7	1952,7	1952,7	1952,7	1952,7	1952,7	1952,7	1952,7	1952,7	1952,7	1952,7	1952,7	1952,7	1952,7	1952,7	1952,7	1952,7	1952,7	1952,7	1952,7	1952,7	1952,7	1952,7	1952,7	1952,7
Ne finansų įmonės	1842,8																												
MVĮ ir ne finansų įmonės (išskyrus MVĮ), kurioms netaikomos Nefinansinės informacijos atskleidimo direktyvos (NIAD) informacijos atskleidimo prievolės	1837,5																												
Paskolos ir kiti išankstiniai mokėjimai	1826,4																												
Iš jų: paskolos, užtikrintos komercinės paskirties nekilnojamoju turtu	239,1																												
Iš jų: pastatų renovacijos paskolos	125,7																												
Skolos vertybiniai popieriai	11,0																												
Nuosavybės priemonės																													
Trečiųjų valstybių sandorio šalys (kurioms netaikomos NIAD informacijos atskleidimo prievolės)	5,3																												
Paskolos ir kiti išankstiniai mokėjimai	0,5																												
Skolos vertybiniai popieriai	4,8																												
Nuosavybės priemonės																													
Išvestinės finansinės priemonės																													
Tarpbankinės paskolos pagal pareikalavimą																													
Pinigai ir piniginis turtas																													
Kitų kategorijų turtas (pvz., prestižas, biržos prekės ir pan.)	109,9																												
Visas ŽTR turtas	3592,1	901,4	49,7				9,8	5,2																					
Turtas, neįtrauktas apskaičiuojant ŽTR	1130,5																												
Centrinės valdžios institucijos ir viršvalstybiniai emitentai	723,7																												
Centrinių bankų pozicijos	387,7																												
Prekybos knyga	19,1																												
Visas turtas	4722,6																												
Nebalansinės pozicijos. Įmonės, kurioms taikomos NIAD informacijos atskleidimo prievolės																													
Finansinės garantijos	50,8																												
Valdomas turtas	1313,8	150,7	150,7				8,4	8,4																					
Iš jų: skolos vertybiniai popieriai	177,2	14,0	14,0				0,0	0,0																					
Iš jų: nuosavybės priemonės	1136,6	136,7	136,7				8,4	8,4																					

2. ŽTR sektorių informacija. Apyvarta

2025-12-31	Klimato kaitos švelninimas (KKŠ)		Prisitaikymas prie klimato kaitos (PKK)		Vandens ir jūrų išteklių (VND)		Žiedinė ekonomika (ŽE)		Tarša (TPK)		Biologinė įvairovė ir ekosistemos (BIO)		IŠ VISO (KKŠ + PKK + VND + ŽE + TPK + BIO)					
	Ne finansų įmonės (kurioms taikoma NIAD)	MVĮ ir kitos ne finansų įmonės (kurioms netaikoma NIAD)	Ne finansų įmonės (kurioms taikoma NIAD)	MVĮ ir kitos ne finansų įmonės (kurioms netaikoma NIAD)	Ne finansų įmonės (kurioms taikoma NIAD)	MVĮ ir kitos ne finansų įmonės (kurioms netaikoma NIAD)	Ne finansų įmonės (kurioms taikoma NIAD)	MVĮ ir kitos ne finansų įmonės (kurioms netaikoma NIAD)	Ne finansų įmonės (kurioms taikoma NIAD)	MVĮ ir kitos ne finansų įmonės (kurioms netaikoma NIAD)	Ne finansų įmonės (kurioms taikoma NIAD)	MVĮ ir kitos ne finansų įmonės (kurioms netaikoma NIAD)	Ne finansų įmonės (kurioms taikoma NIAD)	MVĮ ir kitos ne finansų įmonės (kurioms netaikoma NIAD)				
	Bendra balansinė vertė	Bendra balansinė vertė	Bendra balansinė vertė	Bendra balansinė vertė	Bendra balansinė vertė	Bendra balansinė vertė	Bendra balansinė vertė	Bendra balansinė vertė	Bendra balansinė vertė	Bendra balansinė vertė	Bendra balansinė vertė	Bendra balansinė vertė	Bendra balansinė vertė	Bendra balansinė vertė	Bendra balansinė vertė			
Išskaidymas pagal sektorius. 4 skaitmenų NACE kodas (kodas ir žyma)	Min. EUR	Iš jos: aplinkos atžvilgiu tvari veikla (KKŠ)	Min. EUR	Iš jos: aplinkos atžvilgiu tvari veikla (KKŠ)	Min. EUR	Iš jos: aplinkos atžvilgiu tvari veikla (PKK)	Min. EUR	Iš jos: aplinkos atžvilgiu tvari veikla (VND)	Min. EUR	Iš jos: aplinkos atžvilgiu tvari veikla (ŽE)	Min. EUR	Iš jos: aplinkos atžvilgiu tvari veikla (TPK)	Min. EUR	Iš jos: aplinkos atžvilgiu tvari veikla (BIO)	Min. EUR	Iš jos: aplinkos atžvilgiu tvari veikla (KKŠ + PKK + VND + ŽE + TPK + BIO)	Min. EUR	Iš jos: aplinkos atžvilgiu tvari veikla (KKŠ + PKK + VND + ŽE + TPK + BIO)
35.00 - Elektros, dujų, garo tiekimas ir oro kondicionavimas	10,4	2,3			10,4	0,0			10,4	0,0			10,4	0,0			10,4	2,3
30.00 - Kitų transporto priemonių ir įrangos gamyba	5,7	0,0			5,7	0,0			5,7	0,0			5,7	0,0			5,7	0,0

2024-12-31	Klimato kaitos švelninimas (KKŠ)		Prisitaikymas prie klimato kaitos (PKK)		Vandens ir jūrų išteklių (VND)		Žiedinė ekonomika (ŽE)		Tarša (TPK)		Biologinė įvairovė ir ekosistemos (BIO)		IŠ VISO (KKŠ + PKK + VND + ŽE + TPK + BIO)					
	Ne finansų įmonės (kurioms taikoma NIAD)	MVĮ ir kitos ne finansų įmonės (kurioms netaikoma NIAD)	Ne finansų įmonės (kurioms taikoma NIAD)	MVĮ ir kitos ne finansų įmonės (kurioms netaikoma NIAD)	Ne finansų įmonės (kurioms taikoma NIAD)	MVĮ ir kitos ne finansų įmonės (kurioms netaikoma NIAD)	Ne finansų įmonės (kurioms taikoma NIAD)	MVĮ ir kitos ne finansų įmonės (kurioms netaikoma NIAD)	Ne finansų įmonės (kurioms taikoma NIAD)	MVĮ ir kitos ne finansų įmonės (kurioms netaikoma NIAD)	Ne finansų įmonės (kurioms taikoma NIAD)	MVĮ ir kitos ne finansų įmonės (kurioms netaikoma NIAD)	Ne finansų įmonės (kurioms taikoma NIAD)	MVĮ ir kitos ne finansų įmonės (kurioms netaikoma NIAD)				
	Bendra balansinė vertė	Bendra balansinė vertė	Bendra balansinė vertė	Bendra balansinė vertė	Bendra balansinė vertė	Bendra balansinė vertė	Bendra balansinė vertė	Bendra balansinė vertė	Bendra balansinė vertė	Bendra balansinė vertė	Bendra balansinė vertė	Bendra balansinė vertė	Bendra balansinė vertė	Bendra balansinė vertė	Bendra balansinė vertė			
Išskaidymas pagal sektorius. 4 skaitmenų NACE kodas (kodas ir žyma)	Min. EUR	Iš jos: aplinkos atžvilgiu tvari veikla (KKŠ)	Min. EUR	Iš jos: aplinkos atžvilgiu tvari veikla (KKŠ)	Min. EUR	Iš jos: aplinkos atžvilgiu tvari veikla (PKK)	Min. EUR	Iš jos: aplinkos atžvilgiu tvari veikla (VND)	Min. EUR	Iš jos: aplinkos atžvilgiu tvari veikla (ŽE)	Min. EUR	Iš jos: aplinkos atžvilgiu tvari veikla (TPK)	Min. EUR	Iš jos: aplinkos atžvilgiu tvari veikla (BIO)	Min. EUR	Iš jos: aplinkos atžvilgiu tvari veikla (KKŠ + PKK + VND + ŽE + TPK + BIO)	Min. EUR	Iš jos: aplinkos atžvilgiu tvari veikla (KKŠ + PKK + VND + ŽE + TPK + BIO)
35.00 - Elektros, dujų, garo tiekimas ir oro kondicionavimas	9,4	1,4			9,4	1,4			9,4	0,0			9,4	0,0			9,4	2,8
16.00 - Medienos bei medienos ir kamštienos gaminių, išskyrus baldus, gamyba	2,0	0,3			2,0	0,3			2,0	0,0			2,0	0,0			2,0	0,6
30.00 - Kitų transporto priemonių ir įrangos gamyba	4,0	0,0			4,0	0,0			4,0	0,0			4,0	0,0			4,0	0,0
70.22 - Konsultacinė verslo ir kito vaidymo veikla	2,0	1,6			2,0	1,6			2,0	0,0			2,0	0,0			2,0	3,2

2. ŽTR sektorių informacija. Kapitalo išlaidos

2025-12-31	Klimato kaitos švelninimas (KKŠ)		Prisitaikymas prie klimato kaitos (PKK)		Vandens ir jūrų išteklių (VND)		Žiedinė ekonomika (ŽE)		Tarša (TPK)		Biologinė įvairovė ir ekosistemos (BIO)		IŠ VISO (KKŠ + PKK + VND + ŽE + TPK + BIO)					
	Ne finansų įmonės (kurioms taikoma NIAD)	MVĮ ir kitos ne finansų įmonės (kurioms netaikoma NIAD)	Ne finansų įmonės (kurioms taikoma NIAD)	MVĮ ir kitos ne finansų įmonės (kurioms netaikoma NIAD)	Ne finansų įmonės (kurioms taikoma NIAD)	MVĮ ir kitos ne finansų įmonės (kurioms netaikoma NIAD)	Ne finansų įmonės (kurioms taikoma NIAD)	MVĮ ir kitos ne finansų įmonės (kurioms netaikoma NIAD)	Ne finansų įmonės (kurioms taikoma NIAD)	MVĮ ir kitos ne finansų įmonės (kurioms netaikoma NIAD)	Ne finansų įmonės (kurioms taikoma NIAD)	MVĮ ir kitos ne finansų įmonės (kurioms netaikoma NIAD)	Ne finansų įmonės (kurioms taikoma NIAD)	MVĮ ir kitos ne finansų įmonės (kurioms netaikoma NIAD)				
	Bendra balansinė vertė	Bendra balansinė vertė	Bendra balansinė vertė	Bendra balansinė vertė	Bendra balansinė vertė	Bendra balansinė vertė	Bendra balansinė vertė	Bendra balansinė vertė	Bendra balansinė vertė	Bendra balansinė vertė	Bendra balansinė vertė	Bendra balansinė vertė	Bendra balansinė vertė	Bendra balansinė vertė	Bendra balansinė vertė			
Išskaidymas pagal sektorius. 4 skaitmenų NACE kodas (kodas ir žyma)	Min. EUR	Iš jos: aplinkos atžvilgiu tvari veikla (KKŠ)	Min. EUR	Iš jos: aplinkos atžvilgiu tvari veikla (KKŠ)	Min. EUR	Iš jos: aplinkos atžvilgiu tvari veikla (PKK)	Min. EUR	Iš jos: aplinkos atžvilgiu tvari veikla (VND)	Min. EUR	Iš jos: aplinkos atžvilgiu tvari veikla (ŽE)	Min. EUR	Iš jos: aplinkos atžvilgiu tvari veikla (TPK)	Min. EUR	Iš jos: aplinkos atžvilgiu tvari veikla (BIO)	Min. EUR	Iš jos: aplinkos atžvilgiu tvari veikla (KKŠ + PKK + VND + ŽE + TPK + BIO)	Min. EUR	Iš jos: aplinkos atžvilgiu tvari veikla (KKŠ + PKK + VND + ŽE + TPK + BIO)
35.00 - Elektros, dujų, garo tiekimas ir oro kondicionavimas	10,4	2,7			10,4	0,0			10,4	0,0			10,4	0,0			10,4	2,7
30.00 - Kitų transporto priemonių ir įrangos gamyba	5,7	0,0			5,7	0,0			5,7	0,0			5,7	0,0			5,7	0,0

2024-12-31	Klimato kaitos švelninimas (KKŠ)		Prisitaikymas prie klimato kaitos (PKK)		Vandens ir jūrų išteklių (VND)		Žiedinė ekonomika (ŽE)		Tarša (TPK)		Biologinė įvairovė ir ekosistemos (BIO)		IŠ VISO (KKŠ + PKK + VND + ŽE + TPK + BIO)					
	Ne finansų įmonės (kurioms taikoma NIAD)	MVĮ ir kitos ne finansų įmonės (kurioms netaikoma NIAD)	Ne finansų įmonės (kurioms taikoma NIAD)	MVĮ ir kitos ne finansų įmonės (kurioms netaikoma NIAD)	Ne finansų įmonės (kurioms taikoma NIAD)	MVĮ ir kitos ne finansų įmonės (kurioms netaikoma NIAD)	Ne finansų įmonės (kurioms taikoma NIAD)	MVĮ ir kitos ne finansų įmonės (kurioms netaikoma NIAD)	Ne finansų įmonės (kurioms taikoma NIAD)	MVĮ ir kitos ne finansų įmonės (kurioms netaikoma NIAD)	Ne finansų įmonės (kurioms taikoma NIAD)	MVĮ ir kitos ne finansų įmonės (kurioms netaikoma NIAD)	Ne finansų įmonės (kurioms taikoma NIAD)	MVĮ ir kitos ne finansų įmonės (kurioms netaikoma NIAD)				
	Bendra balansinė vertė	Bendra balansinė vertė	Bendra balansinė vertė	Bendra balansinė vertė	Bendra balansinė vertė	Bendra balansinė vertė	Bendra balansinė vertė	Bendra balansinė vertė	Bendra balansinė vertė	Bendra balansinė vertė	Bendra balansinė vertė	Bendra balansinė vertė	Bendra balansinė vertė	Bendra balansinė vertė	Bendra balansinė vertė			
Išskaidymas pagal sektorius. 4 skaitmenų NACE kodas (kodas ir žyma)	Min. EUR	Iš jos: aplinkos atžvilgiu tvari veikla (KKŠ)	Min. EUR	Iš jos: aplinkos atžvilgiu tvari veikla (KKŠ)	Min. EUR	Iš jos: aplinkos atžvilgiu tvari veikla (PKK)	Min. EUR	Iš jos: aplinkos atžvilgiu tvari veikla (VND)	Min. EUR	Iš jos: aplinkos atžvilgiu tvari veikla (ŽE)	Min. EUR	Iš jos: aplinkos atžvilgiu tvari veikla (TPK)	Min. EUR	Iš jos: aplinkos atžvilgiu tvari veikla (BIO)	Min. EUR	Iš jos: aplinkos atžvilgiu tvari veikla (KKŠ + PKK + VND + ŽE + TPK + BIO)	Min. EUR	Iš jos: aplinkos atžvilgiu tvari veikla (KKŠ + PKK + VND + ŽE + TPK + BIO)
35.00 - Elektros, dujų, garo tiekimas ir oro kondicionavimas	9,4	0,0			9,4	2,4			9,4	0,0			9,4	0,0			9,4	2,4
16.00 - Medienos bei medienos ir kamštienos gaminių, išskyrus baldus, gamyba	2,0	0,0			2,0	0,4			2,0	0,0			2,0	0,0			2,0	0,4
30.00 - Kitų transporto priemonių ir įrangos gamyba	4,0	0,0			4,0	0,2			4,0	0,0			4,0	0,0			4,0	0,2
70.22 - Konsultacinė verslo ir kito vaidymo veikla	2,0	0,0			2,0	1,6			2,0	0,0			2,0	0,0			2,0	1,6

3. Sankaupos ŽTR PVRR. Apyvarta

% (palyginti su visu turtu, įtrauktu į vardikį)	2025-12-31																					
	Klimato kaitos švelninimas (KKŠ)			Prisitaikymas prie klimato kaitos (PKK)			Vandens ir jūrų ištekčiai (VND)			Žiedinė ekonomika (ŽE)			Tarša (TPK)			Biologinė įvairovė ir ekosistemos (BIO)			IŠ VISO (KKŠ + PKK + VND + ŽE + TPK + BIO)			Viso įtraukto turto procentinė dalis
	Iš jos: susijusi su taksonominiais sektoriais (taksonominė)			Iš jos: susijusi su taksonominiais sektoriais (taksonominė)			Iš jos: susijusi su taksonominiais sektoriais (taksonominė)			Iš jos: susijusi su taksonominiais sektoriais (taksonominė)			Iš jos: susijusi su taksonominiais sektoriais (taksonominė)			Iš jos: susijusi su taksonominiais sektoriais (taksonominė)			Iš jos: susijusi su taksonominiais sektoriais (taksonominė)			
	Iš jos: aplinkos atžvilgiu tvari veikla (atitinkanti kriterijus)			Iš jos: aplinkos atžvilgiu tvari veikla (atitinkanti kriterijus)			Iš jos: aplinkos atžvilgiu tvari veikla (atitinkanti kriterijus)			Iš jos: aplinkos atžvilgiu tvari veikla (atitinkanti kriterijus)			Iš jos: aplinkos atžvilgiu tvari veikla (atitinkanti kriterijus)			Iš jos: aplinkos atžvilgiu tvari veikla (atitinkanti kriterijus)			Iš jos: aplinkos atžvilgiu tvari veikla (atitinkanti kriterijus)			
Iš jos: pajamų panaudojimas	Iš jos: perėjimo veikla	Iš jos: sąlygas sudaranti veikla	Iš jos: pajamų panaudojimas	Iš jos: sąlygas sudaranti veikla	Iš jos: pajamų panaudojimas	Iš jos: sąlygas sudaranti veikla	Iš jos: pajamų panaudojimas	Iš jos: sąlygas sudaranti veikla	Iš jos: pajamų panaudojimas	Iš jos: sąlygas sudaranti veikla	Iš jos: pajamų panaudojimas	Iš jos: sąlygas sudaranti veikla	Iš jos: pajamų panaudojimas	Iš jos: sąlygas sudaranti veikla	Iš jos: pajamų panaudojimas	Iš jos: sąlygas sudaranti veikla	Iš jos: pajamų panaudojimas	Iš jos: perėjimo veikla	Iš jos: sąlygas sudaranti veikla			
ŽTR. Į skaitiklį ir vardiklį įtraukiamas turtas																						
Apskaičiuojant ŽTR įtraukiamos prekybai nelaikomos paskolos ir kiti išankstiniai mokėjimai, skolos vertybiniai popieriai ir nuosavybės priemonės.	25,4%	2,0%																				
Finansų įmonės																						
Kredito įstaigos																						
Paskolos ir kiti išankstiniai mokėjimai																						
Skolos vertybiniai popieriai, įskaitant pajamų naudojimą																						
Nuosavybės priemonės																						
Kitos finansų įmonės																						
Iš jų: investicinės įmonės																						
Paskolos ir kiti išankstiniai mokėjimai																						
Skolos vertybiniai popieriai, įskaitant pajamų naudojimą																						
Nuosavybės priemonės																						
Iš jų: valdymo įmonės																						
Paskolos ir kiti išankstiniai mokėjimai																						
Skolos vertybiniai popieriai, įskaitant pajamų naudojimą																						
Nuosavybės priemonės																						
Iš jų: draudimo įmonės																						
Paskolos ir kiti išankstiniai mokėjimai																						
Skolos vertybiniai popieriai, įskaitant pajamų naudojimą																						
Nuosavybės priemonės																						
Ne finansų įmonės	0,1%	0,1%																				
Paskolos ir kiti išankstiniai mokėjimai																						
Skolos vertybiniai popieriai, įskaitant pajamų naudojimą	0,1%	0,1%																				

Nuosavybės priemonės																								0,0%							
Namų ūkiai	25,3%	2,0%																						25,3%	2,0%						26,8%
Iš jų: paskolos, užtikrintos gyvenamosios paskirties nekilnojamoju turtu	25,2%	2,0%																						25,3%	2,0%					17,1%	
Iš jų: pastatų renovacijos paskolos	0,0%																													1,5%	
Iš jų: motorinių transporto priemonių paskolos	0,0%																														
Vietos valdžios institucijų finansavimas																															0,9%
Būsto finansavimas																															
Kitas vietos valdžios institucijų finansavimas																															0,9%
Užtikrinimo priemonės, perimtos realizuojant nuosavybės teisę: gyvenamosios ir komercinės paskirties nekilnojamasis turtas																															
Visas ŽTR turtas	25,4%	2,0%																						25,4%	2,0%						67,4%

3. Sankaupos ŽTR PVRR. Apyvarta (tęsinys)

%	2024-12-31																									
	Klimato kaitos švelninimas (KKŠ)				Prisitaikymas prie klimato kaitos (PKK)			Vandens ir jūrų ištekčiai (VND)			Žiedinė ekonomika (ŽE)			Tarša (TPK)			Biologinė įvairovė ir ekosistemos (BIO)		IŠ VISO (KKŠ + PKK + VND + ŽE + TPK + BIO)							
	Iš jos: susijusi su taksonominiais sektoriais (taksonominė)				Iš jos: susijusi su taksonominiais sektoriais (taksonominė)			Iš jos: susijusi su taksonominiais sektoriais (taksonominė)			Iš jos: susijusi su taksonominiais sektoriais (taksonominė)			Iš jos: susijusi su taksonominiais sektoriais (taksonominė)			Iš jos: susijusi su taksonominiais sektoriais (taksonominė)		Iš jos: susijusi su taksonominiais sektoriais (taksonominė)							
	Iš jos: aplinkos atžvilgiu tvari veikla (atitinkanti kriterijus)				Iš jos: aplinkos atžvilgiu tvari veikla (atitinkanti kriterijus)			Iš jos: aplinkos atžvilgiu tvari veikla (atitinkanti kriterijus)			Iš jos: aplinkos atžvilgiu tvari veikla (atitinkanti kriterijus)			Iš jos: aplinkos atžvilgiu tvari veikla (atitinkanti kriterijus)			Iš jos: aplinkos atžvilgiu tvari veikla (atitinkanti kriterijus)		Iš jos: aplinkos atžvilgiu tvari veikla (atitinkanti kriterijus)							
Iš jos: pajamų panaudojimas				Iš jos: pajamų panaudojimas			Iš jos: pajamų panaudojimas			Iš jos: pajamų panaudojimas			Iš jos: pajamų panaudojimas			Iš jos: pajamų panaudojimas		Iš jos: pajamų panaudojimas				Viso įtraukto turto procentinė dalis				
Iš jos: sąlygas sudaranti veikla				Iš jos: sąlygas sudaranti veikla			Iš jos: sąlygas sudaranti veikla			Iš jos: sąlygas sudaranti veikla			Iš jos: sąlygas sudaranti veikla			Iš jos: sąlygas sudaranti veikla		Iš jos: sąlygas sudaranti veikla								
Iš jos: perėjimo veikla				Iš jos: perėjimo veikla			Iš jos: perėjimo veikla			Iš jos: perėjimo veikla			Iš jos: perėjimo veikla			Iš jos: perėjimo veikla		Iš jos: perėjimo veikla								
Iš jos: sąlygas sudaranti veikla				Iš jos: sąlygas sudaranti veikla			Iš jos: sąlygas sudaranti veikla			Iš jos: sąlygas sudaranti veikla			Iš jos: sąlygas sudaranti veikla			Iš jos: sąlygas sudaranti veikla		Iš jos: sąlygas sudaranti veikla								
ŽTR. Į skaitiklį ir vardiklį įtraukiamas turtas																										
Apskaičiuojant ŽTR įtraukiamos prekybai nelaikomos paskolos ir kiti išankstiniai mokėjimai, skolos vertybiniai popieriai ir nuosavybės priemonės,	25,3%	1,5%			0,2%	0,1%													25,5%	1,6%						34,7%
Finansų įmonės	0,0%	0,0%			0,0%	0,0%													0,1%	0,0%						3,7%
Kredito įstaigos																										0,2%
Paskolos ir kiti išankstiniai mokėjimai																										0,1%
Skolos vertybiniai popieriai, įskaitant pajamų naudojimą																										0,1%
Nuosavybės priemonės																										0,0%
Kitos finansų įmonės	0,0%	0,0%			0,0%	0,0%													0,1%	0,0%						3,5%
Iš jų: investicinės įmonės																										3,5%
Paskolos ir kiti išankstiniai mokėjimai																										3,2%
Skolos vertybiniai popieriai, įskaitant pajamų naudojimą	0,0%	0,0%			0,0%	0,0%													0,1%	0,0%						0,3%
Nuosavybės priemonės																										0,0%
Iš jų: valdymo įmonės																										
Paskolos ir kiti išankstiniai mokėjimai																										
Skolos vertybiniai popieriai, įskaitant pajamų naudojimą																										
Nuosavybės priemonės																										
Iš jų: draudimo įmonės																										
Paskolos ir kiti išankstiniai mokėjimai																										
Skolos vertybiniai popieriai, įskaitant pajamų naudojimą																										
Nuosavybės priemonės																										
Ne finansų įmonės	0,0%				0,2%	0,1%													0,3%	0,1%						0,3%
Paskolos ir kiti išankstiniai mokėjimai																										
Skolos vertybiniai popieriai, įskaitant pajamų naudojimą	0,0%				0,2%	0,1%													0,3%	0,1%						0,3%

3. Sankaupos ŽTR PVR. Kapitalo išlaidos

%	2025-12-31																				
	Klimato kaitos švelninimas (KKŠ)			Prisitaikymas prie klimato kaitos (PKK)			Vandens ir jūrų išteklių (VND)			Žiedinė ekonomika (ŽE)			Tarša (TPK)			Biologinė įvairovė ir ekosistemos (BIO)		IŠ VISO (KKŠ + PKK + VND + ŽE + TPK + BIO)			
	Iš jos: susijusi su taksonominiais sektoriais (taksonominė)			Iš jos: susijusi su taksonominiais sektoriais (taksonominė)			Iš jos: susijusi su taksonominiais sektoriais (taksonominė)			Iš jos: susijusi su taksonominiais sektoriais (taksonominė)			Iš jos: susijusi su taksonominiais sektoriais (taksonominė)			Iš jos: susijusi su taksonominiais sektoriais (taksonominė)		Iš jos: susijusi su taksonominiais sektoriais (taksonominė)			
	Iš jos: aplinkos atžvilgiu tvari veikla (atitinkanti kriterijus)			Iš jos: aplinkos atžvilgiu tvari veikla (atitinkanti kriterijus)			Iš jos: aplinkos atžvilgiu tvari veikla (atitinkanti kriterijus)			Iš jos: aplinkos atžvilgiu tvari veikla (atitinkanti kriterijus)			Iš jos: aplinkos atžvilgiu tvari veikla (atitinkanti kriterijus)			Iš jos: aplinkos atžvilgiu tvari veikla (atitinkanti kriterijus)		Iš jos: aplinkos atžvilgiu tvari veikla (atitinkanti kriterijus)			
Iš jos: pajamų panaudojimas			Iš jos: pajamų panaudojimas			Iš jos: pajamų panaudojimas			Iš jos: pajamų panaudojimas			Iš jos: pajamų panaudojimas			Iš jos: pajamų panaudojimas		Iš jos: pajamų panaudojimas				Viso įtraukto turto procentinė dalis
Iš jos: perėjimo veikla			Iš jos: perėjimo veikla			Iš jos: perėjimo veikla			Iš jos: perėjimo veikla			Iš jos: perėjimo veikla		Iš jos: perėjimo veikla							
Iš jos: sąlygas sudaranti veikla			Iš jos: sąlygas sudaranti veikla			Iš jos: sąlygas sudaranti veikla			Iš jos: sąlygas sudaranti veikla			Iš jos: sąlygas sudaranti veikla		Iš jos: sąlygas sudaranti veikla							
Iš jos: sąlygas sudaranti veikla			Iš jos: sąlygas sudaranti veikla			Iš jos: sąlygas sudaranti veikla			Iš jos: sąlygas sudaranti veikla			Iš jos: sąlygas sudaranti veikla		Iš jos: sąlygas sudaranti veikla							
ŽTR, įskaitikli ir vardikli įtraukiamas turtas																					
Apskaičiuojant ŽTR įtraukiamos prekybos nelaikomos paskolos ir kiti išankstiniai mokėjimai, skolos vertybiniai popieriai ir nuosavybės priemonės,																					
25,4%	2,0%				0,0%	0,0%											25,4%	2,0%			31,1%
Finansų įmonės																					
Kredito įstaigos																					
																					3,3%
Paskolos ir kiti išankstiniai mokėjimai																					
																					0,2%
Skolos vertybiniai popieriai, įskaitant pajamų naudojimą																					
Nuosavybės priemonės																					
																					3,1%
Kitos finansų įmonės																					
Iš jų: investicinės įmonės																					
																					3,0%
Paskolos ir kiti išankstiniai mokėjimai																					
Skolos vertybiniai popieriai, įskaitant pajamų naudojimą																					
Nuosavybės priemonės																					
																					0,0%
Iš jų: valdymo įmonės																					
Paskolos ir kiti išankstiniai mokėjimai																					
Skolos vertybiniai popieriai, įskaitant pajamų naudojimą																					
Nuosavybės priemonės																					
																					0,0%
Iš jų: draudimo įmonės																					
Paskolos ir kiti išankstiniai mokėjimai																					
Skolos vertybiniai popieriai, įskaitant pajamų naudojimą																					
Nuosavybės priemonės																					
																					0,2%
Ne finansų įmonės																					
0,1%	0,1%				0,0%	0,0%											0,1%	0,1%			0,2%
Paskolos ir kiti išankstiniai mokėjimai																					
Skolos vertybiniai popieriai, įskaitant pajamų naudojimą																					
0,1%	0,1%				0,0%	0,0%											0,1%	0,1%			0,2%

3. Sankaupos ŽTR PVRR. Kapitalo išlaidos (tęsinys)

		2024-12-31																																					
% (palyginti su visu turtu, įtrauktu į vardikį)	Klimato kaitos švelninimas (KKŠ)				Prisitaikymas prie klimato kaitos (PKK)				Vandens ir jūrų ištekčiai (VND)				Žiedinė ekonomika (ŽE)				Tarša (TPK)				Biologinė įvairovė ir ekosistemos (BIO)				IŠ VISO (KKŠ + PKK + VND + ŽE + TPK + BIO)														
	Iš jos: susijusi su taksonominiais sektoriais (taksonominė)				Iš jos: susijusi su taksonominiais sektoriais (taksonominė)				Iš jos: susijusi su taksonominiais sektoriais (taksonominė)				Iš jos: susijusi su taksonominiais sektoriais (taksonominė)				Iš jos: susijusi su taksonominiais sektoriais (taksonominė)				Iš jos: susijusi su taksonominiais sektoriais (taksonominė)				Iš jos: susijusi su taksonominiais sektoriais (taksonominė)														
	Iš jos: aplinkos atžvilgiu tvari veikla (atitinkanti kriterijus)				Iš jos: aplinkos atžvilgiu tvari veikla (atitinkanti kriterijus)				Iš jos: aplinkos atžvilgiu tvari veikla (atitinkanti kriterijus)				Iš jos: aplinkos atžvilgiu tvari veikla (atitinkanti kriterijus)				Iš jos: aplinkos atžvilgiu tvari veikla (atitinkanti kriterijus)				Iš jos: aplinkos atžvilgiu tvari veikla (atitinkanti kriterijus)				Iš jos: aplinkos atžvilgiu tvari veikla (atitinkanti kriterijus)														
	Iš jos: pajamų panaudojimas	Iš jos: perėjimo veikla	Iš jos: sąlygas sudaranti veikla		Iš jos: pajamų panaudojimas	Iš jos: sąlygas sudaranti veikla			Iš jos: pajamų panaudojimas	Iš jos: sąlygas sudaranti veikla			Iš jos: pajamų panaudojimas	Iš jos: sąlygas sudaranti veikla			Iš jos: pajamų panaudojimas	Iš jos: sąlygas sudaranti veikla			Iš jos: pajamų panaudojimas	Iš jos: sąlygas sudaranti veikla			Iš jos: pajamų panaudojimas	Iš jos: perėjimo veikla	Iš jos: sąlygas sudaranti veikla												
ŽTR, įskaitikli ir vardikli įtraukiamas turtas																																							
Apskaičiuojant ŽTR įtraukiamos prekybos nelaikomos paskolos ir kiti išankstiniai mokėjimai, skolos vertybiniai popieriai ir nuosavybės priemonės.		25,1%	1,4%				0,3%	0,1%																				25,4%	1,5%										34,72%
Finansų įmonės		0,0%	0,0%				0,0%	0,0%																					0,0%	0,0%									3,68%
Kredito įstaigos																																						0,19%	
Paskolos ir kiti išankstiniai mokėjimai																																						0,09%	
Skolos vertybiniai popieriai, įskaitant pajamų naudojimą																																						0,05%	
Nuosavybės priemonės																																						0,04%	
Kitos finansų įmonės		0,0%	0,0%				0,0%	0,0%																					0,0%	0,0%								3,49%	
Iš jų: investicinės įmonės																																						3,49%	
Paskolos ir kiti išankstiniai mokėjimai																																						3,23%	
Skolos vertybiniai popieriai, įskaitant pajamų naudojimą		0,0%	0,0%				0,0%	0,0%																					0,0%	0,0%								0,25%	
Nuosavybės priemonės																																						0,01%	
Iš jų: valdymo įmonės																																							
Paskolos ir kiti išankstiniai mokėjimai																																							
Skolos vertybiniai popieriai, įskaitant pajamų naudojimą																																							
Nuosavybės priemonės																																							
Iš jų: draudimo įmonės																																							
Paskolos ir kiti išankstiniai mokėjimai																																							
Skolos vertybiniai popieriai, įskaitant pajamų naudojimą																																							
Nuosavybės priemonės																																							
Ne finansų įmonės		0,0%					0,2%	0,1%																					0,3%	0,1%								0,3%	
Paskolos ir kiti išankstiniai mokėjimai																																							
Skolos vertybiniai popieriai, įskaitant pajamų naudojimą		0,0%					0,2%	0,1%																					0,3%	0,1%									

4. Srauto ŽTR PVRR. Apyvarta

% (palyginti su viso taksonominio turto srautu)	2025-12-31																							
	Klimato kaitos švelninimas (KKŠ)			Prisitaikymas prie klimato kaitos (PKK)			Vandens ir jūrų išteklių (VND)			Žiedinė ekonomika (ŽE)			Tarša (TPK)			Biologinė įvairovė ir ekosistemos (BIO)			IŠ VISO (KKŠ + PKK + VND + ŽE + TPK + BIO)					
	Iš jos: susijusi su taksonominiais sektoriais (taksonominė)			Iš jos: susijusi su taksonominiais sektoriais (taksonominė)			Iš jos: susijusi su taksonominiais sektoriais (taksonominė)			Iš jos: susijusi su taksonominiais sektoriais (taksonominė)			Iš jos: susijusi su taksonominiais sektoriais (taksonominė)			Iš jos: susijusi su taksonominiais sektoriais (taksonominė)			Iš jos: susijusi su taksonominiais sektoriais (taksonominė)					
	Iš jos: aplinkos atžvilgiu tvari veikla (atitinkanti kriterijus)			Iš jos: aplinkos atžvilgiu tvari veikla (atitinkanti kriterijus)			Iš jos: aplinkos atžvilgiu tvari veikla (atitinkanti kriterijus)			Iš jos: aplinkos atžvilgiu tvari veikla (atitinkanti kriterijus)			Iš jos: aplinkos atžvilgiu tvari veikla (atitinkanti kriterijus)			Iš jos: aplinkos atžvilgiu tvari veikla (atitinkanti kriterijus)			Iš jos: aplinkos atžvilgiu tvari veikla (atitinkanti kriterijus)					
	Iš jos: pajamų panaudojimas	Iš jos: perėjimo veikla	Iš jos: sąlygas sudaranti veikla		Iš jos: pajamų panaudojimas	Iš jos: sąlygas sudaranti veikla		Iš jos: pajamų panaudojimas	Iš jos: sąlygas sudaranti veikla		Iš jos: pajamų panaudojimas	Iš jos: sąlygas sudaranti veikla		Iš jos: pajamų panaudojimas	Iš jos: sąlygas sudaranti veikla		Iš jos: pajamų panaudojimas	Iš jos: sąlygas sudaranti veikla		Iš jos: pajamų panaudojimas	Iš jos: perėjimo veikla	Iš jos: sąlygas sudaranti veikla	Viso įtraukto turto procentinė dalis	
ŽTR. Į skaitikli ir vardikli įtraukiamas turtas																								
Apskaičiuojant ŽTR įtraukiamos prekybai nelaikomos paskolos ir kiti išankstiniai mokėjimai, skolos vertybiniai popieriai ir nuosavybės priemonės.	100,0%	6,9%																						100,0%
Finansų įmonės																								
Kredito įstaigos																								
Paskolos ir kiti išankstiniai mokėjimai																								
Skolos vertybiniai popieriai, įskaitant pajamų naudojimą																								
Nuosavybės priemonės																								
Kitos finansų įmonės																								
Iš jų: investicinės įmonės																								
Paskolos ir kiti išankstiniai mokėjimai																								
Skolos vertybiniai popieriai, įskaitant pajamų naudojimą																								
Nuosavybės priemonės																								
Iš jų: valdymo įmonės																								
Paskolos ir kiti išankstiniai mokėjimai																								
Skolos vertybiniai popieriai, įskaitant pajamų naudojimą																								
Nuosavybės priemonės																								
Iš jų: draudimo įmonės																								
Paskolos ir kiti išankstiniai mokėjimai																								
Skolos vertybiniai popieriai, įskaitant pajamų naudojimą																								
Nuosavybės priemonės																								
Ne finansų įmonės																								
Paskolos ir kiti išankstiniai mokėjimai																								
Skolos vertybiniai popieriai, įskaitant pajamų naudojimą																								

4. Srauto ŽTR PVRR. Apyvarta (tęsinys)

%	2024-12-31																				
	Klimato kaitos švelninimas (KKŠ)			Prisitaikymas prie klimato kaitos (PKK)			Vandens ir jūrų išteklių (VND)			Žiedinė ekonomika (ŽE)			Tarša (TPK)			Biologinė įvairovė ir ekosistemos (BIO)			IŠ VISO (KKŠ + PKK + VND + ŽE + TPK + BIO)		
	Iš jos: susijusi su taksonominiais sektoriais (taksonominė)			Iš jos: susijusi su taksonominiais sektoriais (taksonominė)			Iš jos: susijusi su taksonominiais sektoriais (taksonominė)			Iš jos: susijusi su taksonominiais sektoriais (taksonominė)			Iš jos: susijusi su taksonominiais sektoriais (taksonominė)			Iš jos: susijusi su taksonominiais sektoriais (taksonominė)			Iš jos: susijusi su taksonominiais sektoriais (taksonominė)		
	Iš jos: aplinkos atžvilgiu tvari veikla (atitinkanti kriterijus)			Iš jos: aplinkos atžvilgiu tvari veikla (atitinkanti kriterijus)			Iš jos: aplinkos atžvilgiu tvari veikla (atitinkanti kriterijus)			Iš jos: aplinkos atžvilgiu tvari veikla (atitinkanti kriterijus)			Iš jos: aplinkos atžvilgiu tvari veikla (atitinkanti kriterijus)			Iš jos: aplinkos atžvilgiu tvari veikla (atitinkanti kriterijus)			Iš viso įtraukto turto procentinė dalis		
Iš jos: pajamų panaudojimas	Iš jos: perėjimo veikla	Iš jos: sąlygas sudaranti veikla	Iš jos: pajamų panaudojimas	Iš jos: sąlygas sudaranti veikla	Iš jos: pajamų panaudojimas	Iš jos: sąlygas sudaranti veikla	Iš jos: pajamų panaudojimas	Iš jos: sąlygas sudaranti veikla	Iš jos: pajamų panaudojimas	Iš jos: sąlygas sudaranti veikla	Iš jos: pajamų panaudojimas	Iš jos: sąlygas sudaranti veikla	Iš jos: pajamų panaudojimas	Iš jos: sąlygas sudaranti veikla	Iš jos: pajamų panaudojimas	Iš jos: sąlygas sudaranti veikla	Iš jos: pajamų panaudojimas	Iš jos: perėjimo veikla		Iš jos: sąlygas sudaranti veikla	
ŽTR. Į skaitiklį ir vardiklį įtraukiamas turtas																					
Apskaičiuojant ŽTR įtraukiamos prekybai nelaikomos paskolos ir kiti išankstiniai mokėjimai, skolos vertybiniai popieriai ir nuosavybės priemonės.	100,0%	7,0%																	100,0%	7,0%	5,9%
Finansų įmonės																					
Kredito įstaigos																					
Paskolos ir kiti išankstiniai mokėjimai																					
Skolos vertybiniai popieriai, įskaitant pajamų naudojimą																					
Nuosavybės priemonės																					
Kitos finansų įmonės																					
Iš jų: investicinės įmonės																					
Paskolos ir kiti išankstiniai mokėjimai																					
Skolos vertybiniai popieriai, įskaitant pajamų naudojimą																					
Nuosavybės priemonės																					
Iš jų: valdymo įmonės																					
Paskolos ir kiti išankstiniai mokėjimai																					
Skolos vertybiniai popieriai, įskaitant pajamų naudojimą																					
Nuosavybės priemonės																					
Iš jų: draudimo įmonės																					
Paskolos ir kiti išankstiniai mokėjimai																					
Skolos vertybiniai popieriai, įskaitant pajamų naudojimą																					
Nuosavybės priemonės																					
Ne finansų įmonės																					
Paskolos ir kiti išankstiniai mokėjimai																					
Skolos vertybiniai popieriai, įskaitant pajamų naudojimą																					

4. Srauto ŽTR PVRR. Kapitalo išlaidos

		2025-12-31																		Viso įtraukto turto procentinė dalis			
		Klimato kaitos švelninimas (KKŠ)			Prisitaikymas prie klimato kaitos (PKK)			Vandens ir jūrų išteklių (VND)			Žiedinė ekonomika (ŽE)			Tarša (TPK)			Biologinė įvairovė ir ekosistemos (BIO)				IŠ VISO (KKŠ + PKK + VND + ŽE + TPK + BIO)		
		Iš jos: susijusi su taksonominiais sektoriais (taksonominė)			Iš jos: susijusi su taksonominiais sektoriais (taksonominė)			Iš jos: susijusi su taksonominiais sektoriais (taksonominė)			Iš jos: susijusi su taksonominiais sektoriais (taksonominė)			Iš jos: susijusi su taksonominiais sektoriais (taksonominė)			Iš jos: susijusi su taksonominiais sektoriais (taksonominė)				Iš jos: susijusi su taksonominiais sektoriais (taksonominė)		
		Iš jos: aplinkos atžvilgiu tvari veikla (atitinkanti kriterijus)			Iš jos: aplinkos atžvilgiu tvari veikla (atitinkanti kriterijus)			Iš jos: aplinkos atžvilgiu tvari veikla (atitinkanti kriterijus)			Iš jos: aplinkos atžvilgiu tvari veikla (atitinkanti kriterijus)			Iš jos: aplinkos atžvilgiu tvari veikla (atitinkanti kriterijus)			Iš jos: aplinkos atžvilgiu tvari veikla (atitinkanti kriterijus)						
% (palyginti su viso taksonominio turto srautu)		Iš jos: pajamų panaudojimas	Iš jos: perėjimo veikla	Iš jos: sąlygas sudaranti veikla	Iš jos: pajamų panaudojimas	Iš jos: sąlygas sudaranti veikla	Iš jos: pajamų panaudojimas	Iš jos: sąlygas sudaranti veikla	Iš jos: pajamų panaudojimas	Iš jos: sąlygas sudaranti veikla	Iš jos: pajamų panaudojimas	Iš jos: sąlygas sudaranti veikla	Iš jos: pajamų panaudojimas	Iš jos: sąlygas sudaranti veikla	Iš jos: pajamų panaudojimas	Iš jos: sąlygas sudaranti veikla	Iš jos: pajamų panaudojimas	Iš jos: sąlygas sudaranti veikla	Iš jos: pajamų panaudojimas	Iš jos: perėjimo veikla	Iš jos: sąlygas sudaranti veikla		
ŽTR. Į skaitiklį ir vardiklį įtraukiamas turtas																							
Apskaičiuojant ŽTR įtraukiamos prekybai nelaikomos paskolos ir kiti išankstiniai mokėjimai, skolos vertybiniai popieriai ir nuosavybės priemonės.		100,0%	6,9%																	100,0%	6,9%	6,0%	
Finansų įmonės																							
Kredito įstaigos																							
Paskolos ir kiti išankstiniai mokėjimai																							
Skolos vertybiniai popieriai, įskaitant pajamų naudojimą																							
Nuosavybės priemonės																							
Kitos finansų įmonės																							
Iš jų: investicinės įmonės																							
Paskolos ir kiti išankstiniai mokėjimai																							
Skolos vertybiniai popieriai, įskaitant pajamų naudojimą																							
Nuosavybės priemonės																							
Iš jų: valdymo įmonės																							
Paskolos ir kiti išankstiniai mokėjimai																							
Skolos vertybiniai popieriai, įskaitant pajamų naudojimą																							
Nuosavybės priemonės																							
Iš jų: draudimo įmonės																							
Paskolos ir kiti išankstiniai mokėjimai																							
Skolos vertybiniai popieriai, įskaitant pajamų naudojimą																							
Nuosavybės priemonės																							
Ne finansų įmonės																							
Paskolos ir kiti išankstiniai mokėjimai																							
Skolos vertybiniai popieriai, įskaitant pajamų naudojimą																							

4. Srauto ŽTR PVRR. Kapitalo išlaidos (tęsinys)

% (palyginti su viso taksonominio turto srautu)	2024-12-31																					
	Klimato kaitos švelninimas (KKŠ)			Prisitaikymas prie klimato kaitos (PKK)			Vandens ir jūrų išteklių (VND)			Žiedinė ekonomika (ŽE)			Tarša (TPK)			Biologinė įvairovė ir ekosistemos (BIO)			IŠ VISO (KKŠ + PKK + VND + ŽE + TPK + BIO)			Viso įtraukto turto procentinė dalis
	Iš jos: susijusi su taksonominiais sektoriais (taksonominė)			Iš jos: susijusi su taksonominiais sektoriais (taksonominė)			Iš jos: susijusi su taksonominiais sektoriais (taksonominė)			Iš jos: susijusi su taksonominiais sektoriais (taksonominė)			Iš jos: susijusi su taksonominiais sektoriais (taksonominė)			Iš jos: susijusi su taksonominiais sektoriais (taksonominė)			Iš jos: susijusi su taksonominiais sektoriais (taksonominė)			
	Iš jos: aplinkos atžvilgiu tvari veikla (atitinkanti kriterijus)			Iš jos: aplinkos atžvilgiu tvari veikla (atitinkanti kriterijus)			Iš jos: aplinkos atžvilgiu tvari veikla (atitinkanti kriterijus)			Iš jos: aplinkos atžvilgiu tvari veikla (atitinkanti kriterijus)			Iš jos: aplinkos atžvilgiu tvari veikla (atitinkanti kriterijus)			Iš jos: aplinkos atžvilgiu tvari veikla (atitinkanti kriterijus)			Iš jos: aplinkos atžvilgiu tvari veikla (atitinkanti kriterijus)			
Iš jos: pajamų panaudojimas	Iš jos: perėjimo veikla	Iš jos: sąlygas sudaranti veikla	Iš jos: pajamų panaudojimas	Iš jos: sąlygas sudaranti veikla	Iš jos: pajamų panaudojimas	Iš jos: sąlygas sudaranti veikla	Iš jos: pajamų panaudojimas	Iš jos: sąlygas sudaranti veikla	Iš jos: pajamų panaudojimas	Iš jos: sąlygas sudaranti veikla	Iš jos: pajamų panaudojimas	Iš jos: sąlygas sudaranti veikla	Iš jos: pajamų panaudojimas	Iš jos: sąlygas sudaranti veikla	Iš jos: pajamų panaudojimas	Iš jos: sąlygas sudaranti veikla	Iš jos: pajamų panaudojimas	Iš jos: perėjimo veikla	Iš jos: sąlygas sudaranti veikla			
ŽTR. Į skaitiklį ir vardiklį įtraukiamas turtas																						
Apskaičiuojant ŽTR įtraukiamos prekybai nelaikomos paskolos ir kiti išankstiniai mokėjimai, skolos vertybiniai popieriai ir nuosavybės priemonės.	100,0%	7,0%																				
Finansų įmonės																						
Kredito įstaigos																						
Paskolos ir kiti išankstiniai mokėjimai																						
Skolos vertybiniai popieriai, įskaitant pajamų naudojimą																						
Nuosavybės priemonės																						
Kitos finansų įmonės																						
Iš jų: investicinės įmonės																						
Paskolos ir kiti išankstiniai mokėjimai																						
Skolos vertybiniai popieriai, įskaitant pajamų naudojimą																						
Nuosavybės priemonės																						
Iš jų: valdymo įmonės																						
Paskolos ir kiti išankstiniai mokėjimai																						
Skolos vertybiniai popieriai, įskaitant pajamų naudojimą																						
Nuosavybės priemonės																						
Iš jų: draudimo įmonės																						
Paskolos ir kiti išankstiniai mokėjimai																						
Skolos vertybiniai popieriai, įskaitant pajamų naudojimą																						
Nuosavybės priemonės																						
Ne finansų įmonės																						
Paskolos ir kiti išankstiniai mokėjimai																						
Skolos vertybiniai popieriai, įskaitant pajamų naudojimą																						

5. Nebalansinių pozicijų PVRR. Apyvarta

% (palyginti su visu taksonominiu nebalansiniu turtu)	2025-12-31																						
	Klimato kaitos švelninimas (KKŠ)*			Pristaikymas prie klimato kaitos (PKK)*			Vandens ir jūrų išteklių (VND)			Žiedinė ekonomika (ŽE)			Tarša (TPK)			Biologinė įvairovė ir ekosistemos (BIO)			IŠ VISO (KKŠ + PKK + VND + ŽE + TPK + BIO)*				
	Iš jos: susijusi su taksonominiais sektoriais (taksonominė)			Iš jos: susijusi su taksonominiais sektoriais (taksonominė)			Iš jos: susijusi su taksonominiais sektoriais (taksonominė)			Iš jos: susijusi su taksonominiais sektoriais (taksonominė)			Iš jos: susijusi su taksonominiais sektoriais (taksonominė)			Iš jos: susijusi su taksonominiais sektoriais (taksonominė)			Iš jos: susijusi su taksonominiais sektoriais (taksonominė)				
	Iš jos: aplinkos atžvilgiu tvari veikla (atitinkanti kriterijus)			Iš jos: aplinkos atžvilgiu tvari veikla (atitinkanti kriterijus)			Iš jos: aplinkos atžvilgiu tvari veikla (atitinkanti kriterijus)			Iš jos: aplinkos atžvilgiu tvari veikla (atitinkanti kriterijus)			Iš jos: aplinkos atžvilgiu tvari veikla (atitinkanti kriterijus)			Iš jos: aplinkos atžvilgiu tvari veikla (atitinkanti kriterijus)			Iš jos: aplinkos atžvilgiu tvari veikla (atitinkanti kriterijus)				
	Iš jos: pajamų panaudojimas	Iš jos: perėjimo veikla	Iš jos: sąlygas sudaranti veikla		Iš jos: pajamų panaudojimas	Iš jos: sąlygas sudaranti veikla		Iš jos: pajamų panaudojimas	Iš jos: sąlygas sudaranti veikla		Iš jos: pajamų panaudojimas	Iš jos: sąlygas sudaranti veikla		Iš jos: pajamų panaudojimas	Iš jos: sąlygas sudaranti veikla		Iš jos: pajamų panaudojimas	Iš jos: sąlygas sudaranti veikla		Iš jos: pajamų panaudojimas	Iš jos: perėjimo veikla	Iš jos: sąlygas sudaranti veikla	
Finansinės garantijos (finansinių garantijų PVRR)																							
Valdomas turtas (valdomo turto PVRR)	7,7%	7,7%			0,1%	0,1%															7,7%	7,7%	

% (palyginti su visu taksonominiu nebalansiniu turtu)	2024-12-31																						
	Klimato kaitos švelninimas (KKŠ)*			Pristaikymas prie klimato kaitos (PKK)*			Vandens ir jūrų išteklių (VND)			Žiedinė ekonomika (ŽE)			Tarša (TPK)			Biologinė įvairovė ir ekosistemos (BIO)			IŠ VISO (KKŠ + PKK + VND + ŽE + TPK + BIO)*				
	Iš jos: susijusi su taksonominiais sektoriais (taksonominė)			Iš jos: susijusi su taksonominiais sektoriais (taksonominė)			Iš jos: susijusi su taksonominiais sektoriais (taksonominė)			Iš jos: susijusi su taksonominiais sektoriais (taksonominė)			Iš jos: susijusi su taksonominiais sektoriais (taksonominė)			Iš jos: susijusi su taksonominiais sektoriais (taksonominė)			Iš jos: susijusi su taksonominiais sektoriais (taksonominė)				
	Iš jos: aplinkos atžvilgiu tvari veikla (atitinkanti kriterijus)			Iš jos: aplinkos atžvilgiu tvari veikla (atitinkanti kriterijus)			Iš jos: aplinkos atžvilgiu tvari veikla (atitinkanti kriterijus)			Iš jos: aplinkos atžvilgiu tvari veikla (atitinkanti kriterijus)			Iš jos: aplinkos atžvilgiu tvari veikla (atitinkanti kriterijus)			Iš jos: aplinkos atžvilgiu tvari veikla (atitinkanti kriterijus)			Iš jos: aplinkos atžvilgiu tvari veikla (atitinkanti kriterijus)				
	Iš jos: pajamų panaudojimas	Iš jos: perėjimo veikla	Iš jos: sąlygas sudaranti veikla		Iš jos: pajamų panaudojimas	Iš jos: sąlygas sudaranti veikla		Iš jos: pajamų panaudojimas	Iš jos: sąlygas sudaranti veikla		Iš jos: pajamų panaudojimas	Iš jos: sąlygas sudaranti veikla		Iš jos: pajamų panaudojimas	Iš jos: sąlygas sudaranti veikla		Iš jos: pajamų panaudojimas	Iš jos: sąlygas sudaranti veikla		Iš jos: pajamų panaudojimas	Iš jos: perėjimo veikla	Iš jos: sąlygas sudaranti veikla	
Finansinės garantijos (finansinių garantijų PVRR)																							
Valdomas turtas (valdomo turto PVRR)	6,9%	6,9%			0,2%	0,2%															7,1%	7,1%	

*Valdomam turtui buvo taikomas skaidrumo (angl. look-through) metodas investicijoms į investicinius fondus. Tačiau dėl duomenų apribojimų nebuvo įmanoma įvertinti, kokia dalis taksonomijos tinkamų turto buvo susijusi su klimato kaitos švelninimu ar pritaikymu. Taksonomijos suderinamo turto atveju tai buvo įmanoma įvertinti. Ataskaitoje nuspėsta atskleisti konservatyvų taksonomijos tinkamo turto, susijusio su klimato kaitos švelninimu ir pritaikymu, kiekį.

5. Nebalansinių pozicijų PVRR. Kapitalo išlaidos

% (palyginti su visu taksonominiu nebalansiniu turtu)	2025-12-31																					
	Klimato kaitos švelninimas (KKŠ)*			Prisitaikymas prie klimato kaitos (PKK)*			Vandens ir jūrų išteklių (VND)			Žiedinė ekonomika (ŽE)			Tarša (TPK)			Biologinė įvairovė ir ekosistemos (BIO)			IŠ VISO (KKŠ + PKK + VND + ŽE + TPK + BIO)*			
	Iš jos: susijusi su taksonominiais sektoriais (taksonominė)			Iš jos: susijusi su taksonominiais sektoriais (taksonominė)			Iš jos: susijusi su taksonominiais sektoriais (taksonominė)			Iš jos: susijusi su taksonominiais sektoriais (taksonominė)			Iš jos: susijusi su taksonominiais sektoriais (taksonominė)			Iš jos: susijusi su taksonominiais sektoriais (taksonominė)			Iš jos: susijusi su taksonominiais sektoriais (taksonominė)			
	Iš jos: aplinkos atžvilgiu tvari veikla (atitinkanti kriterijus)			Iš jos: aplinkos atžvilgiu tvari veikla (atitinkanti kriterijus)			Iš jos: aplinkos atžvilgiu tvari veikla (atitinkanti kriterijus)			Iš jos: aplinkos atžvilgiu tvari veikla (atitinkanti kriterijus)			Iš jos: aplinkos atžvilgiu tvari veikla (atitinkanti kriterijus)			Iš jos: aplinkos atžvilgiu tvari veikla (atitinkanti kriterijus)			Iš jos: aplinkos atžvilgiu tvari veikla (atitinkanti kriterijus)			
	Iš jos: pajamų panaudojimas	Iš jos: perėjimo veikla	Iš jos: sąlygas sudaranti veikla	Iš jos: pajamų panaudojimas	Iš jos: perėjimo veikla	Iš jos: sąlygas sudaranti veikla	Iš jos: pajamų panaudojimas	Iš jos: perėjimo veikla	Iš jos: sąlygas sudaranti veikla	Iš jos: pajamų panaudojimas	Iš jos: perėjimo veikla	Iš jos: sąlygas sudaranti veikla	Iš jos: pajamų panaudojimas	Iš jos: perėjimo veikla	Iš jos: sąlygas sudaranti veikla	Iš jos: pajamų panaudojimas	Iš jos: perėjimo veikla	Iš jos: sąlygas sudaranti veikla	Iš jos: pajamų panaudojimas	Iš jos: perėjimo veikla	Iš jos: sąlygas sudaranti veikla	
Finansinės garantijos (finansinių garantijų PVRR)																						
Valdomas turtas (valdomo turto PVRR)	11,9%	11,9%				0,4%	0,4%														12,3%	12,3%

% (palyginti su visu taksonominiu nebalansiniu turtu)	2024-12-31																					
	Klimato kaitos švelninimas (KKŠ)*			Prisitaikymas prie klimato kaitos (PKK)*			Vandens ir jūrų išteklių (VND)			Žiedinė ekonomika (ŽE)			Tarša (TPK)			Biologinė įvairovė ir ekosistemos (BIO)			IŠ VISO (KKŠ + PKK + VND + ŽE + TPK + BIO)*			
	Iš jos: susijusi su taksonominiais sektoriais (taksonominė)			Iš jos: susijusi su taksonominiais sektoriais (taksonominė)			Iš jos: susijusi su taksonominiais sektoriais (taksonominė)			Iš jos: susijusi su taksonominiais sektoriais (taksonominė)			Iš jos: susijusi su taksonominiais sektoriais (taksonominė)			Iš jos: susijusi su taksonominiais sektoriais (taksonominė)						
	Iš jos: aplinkos atžvilgiu tvari veikla (atitinkanti kriterijus)			Iš jos: aplinkos atžvilgiu tvari veikla (atitinkanti kriterijus)			Iš jos: aplinkos atžvilgiu tvari veikla (atitinkanti kriterijus)			Iš jos: aplinkos atžvilgiu tvari veikla (atitinkanti kriterijus)			Iš jos: aplinkos atžvilgiu tvari veikla (atitinkanti kriterijus)			Iš jos: aplinkos atžvilgiu tvari veikla (atitinkanti kriterijus)						
	Iš jos: pajamų panaudojimas	Iš jos: perėjimo veikla	Iš jos: sąlygas sudaranti veikla	Iš jos: pajamų panaudojimas	Iš jos: perėjimo veikla	Iš jos: sąlygas sudaranti veikla	Iš jos: pajamų panaudojimas	Iš jos: perėjimo veikla	Iš jos: sąlygas sudaranti veikla	Iš jos: pajamų panaudojimas	Iš jos: perėjimo veikla	Iš jos: sąlygas sudaranti veikla	Iš jos: pajamų panaudojimas	Iš jos: perėjimo veikla	Iš jos: sąlygas sudaranti veikla	Iš jos: pajamų panaudojimas	Iš jos: perėjimo veikla	Iš jos: sąlygas sudaranti veikla	Iš jos: pajamų panaudojimas	Iš jos: perėjimo veikla	Iš jos: sąlygas sudaranti veikla	
Finansinės garantijos (finansinių garantijų PVRR)																						
Valdomas turtas (valdomo turto PVRR)	11,2%	11,2%				0,6%	0,6%														11,9%	11,9%

*Valdomam turtui buvo taikomas skaidrumo (angl. look-through) metodas investicijoms į investicinius fondus. Tačiau dėl duomenų apribojimų nebuvo įmanoma įvertinti, kokia dalis taksonomijos tinkamų turto buvo susijusi su klimato kaitos švelninimu ar prisitaikymu. Taksonomijos suderinamo turto atveju tai buvo įmanoma įvertinti. Ataskaitoje nuspręsta atskleisti konservatyvų taksonomijos tinkamo turto, susijusio su klimato kaitos švelninimu ir prisitaikymu, kiekį.

6. Kitų nei skolinimas ir turto valdymas paslaugų mokesčių ir komisinių pajamų PVRR.

	2025-12-31															
	Iš viso (min. EUR)	Klimato kaitos švelninimas (KKŠ)		Prisitaikymas prie klimato kaitos (PKK)		Vandens ir jūrų išteklių (VND)		Žiedinė ekonomika (ŽE)		Tarša (TPK)		Biologinė įvairovė ir ekosistemos (BIO)		Iš viso (KKŠ + PKK + VND + ŽE + TPK + BIO)		
		Iš jos: susijusi su taksonominiais sektoriais (%)		Iš jos: susijusi su taksonominiais		Iš jos: susijusi su taksonominiais		Iš jos: susijusi su taksonominiais		Iš jos: susijusi su taksonominiais		Iš jos: susijusi su taksonominiais		Iš jos: susijusi su taksonominiais sektoriais (%)		
		Iš jos: aplinkos atžvilgiu tvari veikla (%)		Iš jos: aplinkos atžvilgiu		Iš jos: aplinkos atžvilgiu		Iš jos: aplinkos atžvilgiu		Iš jos: aplinkos atžvilgiu		Iš jos: aplinkos atžvilgiu		Iš jos: aplinkos atžvilgiu tvari veikla (%)		
	Iš jos: perėjimo veikla	Iš jos sąlygas sudaranti veikla	Iš jos: perėjimo veikla	Iš jos sąlygas sudaranti veikla	Iš jos: perėjimo veikla	Iš jos sąlygas sudaranti veikla	Iš jos: perėjimo veikla	Iš jos sąlygas sudaranti veikla	Iš jos: perėjimo veikla	Iš jos sąlygas sudaranti veikla	Iš jos: perėjimo veikla	Iš jos sąlygas sudaranti veikla	Iš jos: perėjimo veikla	Iš jos sąlygas sudaranti veikla	Iš jos: perėjimo veikla	Iš jos sąlygas sudaranti veikla
Mokesčių ir komisinių pajamos, gautos iš įmonių, kurioms taikoma NIAD. Kitos nei skolinimas paslaugos	0,8															0,00%
Finansų įmonėms skirtos paslaugos	0,8															0,00%
Kredito įstaigos	0,1															0,00%
Kitos finansų įmonės	0,7															0,00%
Iš jų: investicinės įmonės																
Iš jų: valdymo įmonės																
Iš jų: draudimo įmonės																
Ne finansų įmonės	0,0															0,00%
Sandorio šaly, kurioms netaikomos NIAD informacijos atskleidimo prievolės, įskaitant trečiųjų valstybių sandorio šaly	20,6															0,00%

	2024-12-31															
	Iš viso (min. EUR)	Klimato kaitos švelninimas (KKŠ)		Prisitaikymas prie klimato kaitos (PKK)		Vandens ir jūrų išteklių (VND)		Žiedinė ekonomika (ŽE)		Tarša (TPK)		Biologinė įvairovė ir ekosistemos (BIO)		Iš viso (KKŠ + PKK + VND + ŽE + TPK + BIO)		
		Iš jos: susijusi su taksonominiais sektoriais (%)		Iš jos: susijusi su taksonominiais		Iš jos: susijusi su taksonominiais		Iš jos: susijusi su taksonominiais		Iš jos: susijusi su taksonominiais		Iš jos: susijusi su taksonominiais		Iš jos: susijusi su taksonominiais sektoriais (%)		
		Iš jos: aplinkos atžvilgiu tvari veikla (%)		Iš jos: aplinkos atžvilgiu		Iš jos: aplinkos atžvilgiu		Iš jos: aplinkos atžvilgiu		Iš jos: aplinkos atžvilgiu		Iš jos: aplinkos atžvilgiu		Iš jos: aplinkos atžvilgiu tvari veikla (%)		
	Iš jos: perėjimo veikla	Iš jos sąlygas sudaranti veikla	Iš jos: perėjimo veikla	Iš jos sąlygas sudaranti veikla	Iš jos: perėjimo veikla	Iš jos sąlygas sudaranti veikla	Iš jos: perėjimo veikla	Iš jos sąlygas sudaranti veikla	Iš jos: perėjimo veikla	Iš jos sąlygas sudaranti veikla	Iš jos: perėjimo veikla	Iš jos sąlygas sudaranti veikla	Iš jos: perėjimo veikla	Iš jos sąlygas sudaranti veikla	Iš jos: perėjimo veikla	Iš jos sąlygas sudaranti veikla
Mokesčių ir komisinių pajamos, gautos iš įmonių, kurioms taikoma NIAD. Kitos nei skolinimas paslaugos	0,9															0,00%
Finansų įmonėms skirtos paslaugos	0,9															0,00%
Kredito įstaigos	0,2															0,00%
Kitos finansų įmonės	0,7															0,00%
Iš jų: investicinės įmonės																
Iš jų: valdymo įmonės																
Iš jų: draudimo įmonės																
Ne finansų įmonės	0,0															0,00%
Sandorio šaly, kurioms netaikomos NIAD informacijos atskleidimo prievolės, įskaitant trečiųjų valstybių sandorio šaly	20,1															0,00%

Banko taksonomijos atitiktis susijusi su skolos vertybiniais popieriais ir kreditavimo pozicijomis, kurios generuoja palūkanų pajamas, o ne komisinių ir paslaugų pajamas iš paslaugų, nepriskiriamų kreditavimui ir turto valdymui. Atsižvelgiant į tai, ataskaitiniu laikotarpiu su Taksonomiją atitinkančia ekonomine veikla susijusių komisinių ir paslaugų pajamų nenustatyta.

1. Su branduoline energetika ir išskastinėmis dujomis susijusi veikla 2025-12-31

Eilutė	Su branduoline energetika susijusi veikla	
1	Įmonė vykdo inovatyvių elektros energijos gamybos įrenginių, kuriuose energija gaminama taikant branduolinius procesus, kuriems vykstant per branduolinio kuro ciklą susidaro kuo mažesnis atliekų kiekis, mokslinius tyrimus, plėtrą, demonstravimą ir įrengimą, finansuoja tokią veiklą arba turi su ja susijusių pozicijų.	NE
2	Įmonė stato ir saugiai eksploatuoja naujus branduolinius įrenginius, kuriuose elektros energija arba technologinė šiluma gaminama, be kita ko, centralizuoto šilumos tiekimo ar pramoninių procesų, pvz., vandenilio gamybos, reikmėms, taip pat didina jų saugą, tam naudodama geriausias turimas technologijas, finansuoja tokią veiklą arba turi su ja susijusių pozicijų.	NE
3	Įmonė saugiai eksploatuoja esamus branduolinius įrenginius, kuriuose elektros energija arba technologinė šiluma gaminama, be kita ko, centralizuoto šilumos tiekimo ar pramoninių procesų, vandenilio gamybos iš branduolinės energijos, reikmėms, taip pat didina jų saugą, finansuoja tokią veiklą arba turi su ja susijusių pozicijų.	NE
Su išskastinėmis dujomis susijusi veikla		
4	Įmonė stato arba eksploatuoja elektros energijos gamybos įrenginius, kuriuose elektros energija gaminama iš išskastinio dujinio kuro, finansuoja tokią veiklą arba turi su ja susijusių pozicijų.	TAIP
5	Įmonė stato, atnaujina ir eksploatuoja bendros šilumos ir (arba) vėsumos ir elektros energijos gamybos įrenginius, kuriuose naudojamas išskastinis dujinis kuras, finansuoja tokią veiklą arba turi su ja susijusių pozicijų.	TAIP
6	Įmonė stato, atnaujina ir eksploatuoja šilumos gamybos įrenginius, kuriuose šilumai ir (arba) vėsumai gaminti naudojamas išskastinis dujinis kuras, finansuoja tokią veiklą arba turi su ja susijusių pozicijų.	TAIP

2. Kriterijus atitinkanti taksonominė ekonominė veikla (vardiklis) 2025-12-31

Eilutė	Ekonominė veikla	Apyvarta						Kapitalo išlaidos					
		KKŠ + PKK		Klimato kaitos švelninimas (KKŠ)		Prisitaikymas prie klimato kaitos (PKK)		KKŠ + PKK		Klimato kaitos švelninimas (KKŠ)		Prisitaikymas prie klimato kaitos (PKK)	
		Mln. EUR	%	Mln. EUR	%	Mln. EUR	%	Mln. EUR	%	Mln. EUR	%	Mln. EUR	%
1	Deleguotojo reglamento 2021/2139 I ir II priedų 4.26 skirsnyje nurodytos kriterijus atitinkančios taksonominės ekonominės veiklos mastą atitinkanti suma ir procentinė dalis taikytino PVRR vardiklyje												
2	Deleguotojo reglamento 2021/2139 I ir II priedų 4.27 skirsnyje nurodytos kriterijus atitinkančios taksonominės ekonominės veiklos mastą atitinkanti suma ir procentinė dalis taikytino PVRR vardiklyje												
3	Deleguotojo reglamento 2021/2139 I ir II priedų 4.28 skirsnyje nurodytos kriterijus atitinkančios taksonominės ekonominės veiklos mastą atitinkanti suma ir procentinė dalis taikytino PVRR vardiklyje												
4	Deleguotojo reglamento 2021/2139 I ir II priedų 4.29 skirsnyje nurodytos kriterijus atitinkančios taksonominės ekonominės veiklos mastą atitinkanti suma ir procentinė dalis taikytino PVRR vardiklyje	2,3	3%	2,3	3%			2,7	3%	2,7	3%	0,0	1,0%
5	Deleguotojo reglamento 2021/2139 I ir II priedų 4.30 skirsnyje nurodytos kriterijus atitinkančios taksonominės ekonominės veiklos mastą atitinkanti suma ir procentinė dalis taikytino PVRR vardiklyje												
6	Deleguotojo reglamento 2021/2139 I ir II priedų 4.31 skirsnyje nurodytos kriterijus atitinkančios taksonominės ekonominės veiklos mastą atitinkanti suma ir procentinė dalis taikytino PVRR vardiklyje												
7	Kitos 1–6 eilutėse nenurodytos kriterijus atitinkančios taksonominės ekonominės veiklos mastą atitinkanti suma ir procentinė dalis taikytino PVRR vardiklyje	78,0	97%	78,0	97%			78,0	97%	78,0	97%	0,0	0%
8	Bendras taikytinas PVRR	80,3	100%	80,3	100%			80,7	100%	80,7	100%	0,0	100%

3. Kriterijus atitinkanti taksonominė ekonominė veikla (skaitiklis)

2025-12-31

Eilutė	Ekonominė veikla	Apyvarta						Kapitalo išlaidos					
		KKŠ + PKK		Klimato kaitos švelninimas (KKŠ)		Prisitaikymas prie klimato kaitos (PKK)		KKŠ + PKK		Klimato kaitos švelninimas (KKŠ)		Prisitaikymas prie klimato kaitos (PKK)	
		Mln. EUR	%	Mln. EUR	%	Mln. EUR	%	Mln. EUR	%	Mln. EUR	%	Mln. EUR	%
1	Deleguotojo reglamento 2021/2139 I ir II priedų 4.26 skirsnyje nurodytos kriterijus atitinkančios taksonominės ekonominės veiklos mastą atitinkanti suma ir procentinė dalis taikytino PVRR skaitiklyje												
2	Deleguotojo reglamento 2021/2139 I ir II priedų 4.27 skirsnyje nurodytos kriterijus atitinkančios taksonominės ekonominės veiklos mastą atitinkanti suma ir procentinė dalis taikytino PVRR skaitiklyje												
3	Deleguotojo reglamento 2021/2139 I ir II priedų 4.28 skirsnyje nurodytos kriterijus atitinkančios taksonominės ekonominės veiklos mastą atitinkanti suma ir procentinė dalis taikytino PVRR skaitiklyje												
4	Deleguotojo reglamento 2021/2139 I ir II priedų 4.29 skirsnyje nurodytos kriterijus atitinkančios taksonominės ekonominės veiklos mastą atitinkanti suma ir procentinė dalis taikytino PVRR skaitiklyje	2,3	3%	2,3	3%	0,0	0%	2,7	3%	2,7	3%	0,0	100%
5	Deleguotojo reglamento 2021/2139 I ir II priedų 4.30 skirsnyje nurodytos kriterijus atitinkančios taksonominės ekonominės veiklos mastą atitinkanti suma ir procentinė dalis taikytino PVRR skaitiklyje												
6	Deleguotojo reglamento 2021/2139 I ir II priedų 4.31 skirsnyje nurodytos kriterijus atitinkančios taksonominės ekonominės veiklos mastą atitinkanti suma ir procentinė dalis taikytino PVRR skaitiklyje												
7	Kitos 1–6 eilutėse nenurodytos kriterijus atitinkančios taksonominės ekonominės veiklos mastą atitinkanti suma ir procentinė dalis taikytino PVRR skaitiklyje	78,0	97%	78,0	97%	0,0	0%	78,0	97%	78,0	97%	0,0	0%
8	Bendra kriterijus atitinkančios taksonominės ekonominės veiklos mastą atitinkanti suma ir procentinė dalis taikytino PVRR skaitiklyje	80,3	100%	80,3	100%	0,0	0%	80,7	100%	80,7	100%	0,0	100%

4. Taksonominė, bet kriterijų neatitinkanti ekonominė veikla

2025-12-31

Eilutė	Ekonominė veikla	Apyvarta						Kapitalo išlaidos					
		KKŠ + PKK		Klimato kaitos švelninimas (KKŠ)		Prisitaikymas prie klimato kaitos (PKK)		KKŠ + PKK		Klimato kaitos švelninimas (KKŠ)		Prisitaikymas prie klimato kaitos (PKK)	
		Mln. EUR	%	Mln. EUR	%	Mln. EUR	%	Mln. EUR	%	Mln. EUR	%	Mln. EUR	%
1	Deleguotojo reglamento 2021/2139 I ir II priedų 4.26 skirsnyje nurodytos taksonominės, bet kriterijų neatitinkančios ekonominės veiklos mastą atitinkanti suma ir procentinė dalis taikytino PVRR vardiklyje												
2	Deleguotojo reglamento 2021/2139 I ir II priedų 4.27 skirsnyje nurodytos taksonominės, bet kriterijų neatitinkančios ekonominės veiklos mastą atitinkanti suma ir procentinė dalis taikytino PVRR vardiklyje												
3	Deleguotojo reglamento 2021/2139 I ir II priedų 4.28 skirsnyje nurodytos taksonominės, bet kriterijų neatitinkančios ekonominės veiklos mastą atitinkanti suma ir procentinė dalis taikytino PVRR vardiklyje												
4	Deleguotojo reglamento 2021/2139 I ir II priedų 4.29 skirsnyje nurodytos taksonominės, bet kriterijų neatitinkančios ekonominės veiklos mastą atitinkanti suma ir procentinė dalis taikytino PVRR vardiklyje	0,1	0%	0,1	0%			0,1	0%	0,1	0%		
5	Deleguotojo reglamento 2021/2139 I ir II priedų 4.30 skirsnyje nurodytos taksonominės, bet kriterijų neatitinkančios ekonominės veiklos mastą atitinkanti suma ir procentinė dalis taikytino PVRR vardiklyje												
6	Deleguotojo reglamento 2021/2139 I ir II priedų 4.31 skirsnyje nurodytos taksonominės, bet kriterijų neatitinkančios ekonominės veiklos mastą atitinkanti suma ir procentinė dalis taikytino PVRR vardiklyje												
7	Kitos 1–6 eilutėse nenurodytos taksonominės, bet kriterijų neatitinkančios ekonominės veiklos mastą atitinkanti suma ir procentinė dalis taikytino PVRR vardiklyje	921,3	100%	921,3	100%			921,2	100%	921,0	100%		
8	Bendra taksonominės, bet kriterijų neatitinkančios ekonominės veiklos mastą atitinkanti suma ir procentinė dalis taikytino PVRR vardiklyje	921,4	100%	921,4	100%			921,3	100%	921,3	100%		

5. Netaksonominė ekonominė veikla 2025-12-31

Eilutė	Ekonominė veikla	Apyvarta		Kapitalo išlaidos	
		Mln. EUR	%	Mln. EUR	%
1	1 šablono 1 eilutėje nurodytos ekonominės veiklos, kuri pagal Deleguotojo reglamento 2021/2139 I ir II priedų 4.26 skirsnyje yra netaksonominė veikla, mastą atitinkanti suma ir procentinė dalis taikytino PVRR vardiklyje				
2	1 šablono 2 eilutėje nurodytos ekonominės veiklos, kuri pagal Deleguotojo reglamento 2021/2139 I ir II priedų 4.27 skirsnyje yra netaksonominė veikla, mastą atitinkanti suma ir procentinė dalis taikytino PVRR vardiklyje				
3	1 šablono 3 eilutėje nurodytos ekonominės veiklos, kuri pagal Deleguotojo reglamento 2021/2139 I ir II priedų 4.28 skirsnyje yra netaksonominė veikla, mastą atitinkanti suma ir procentinė dalis taikytino PVRR vardiklyje				
4	1 šablono 4 eilutėje nurodytos ekonominės veiklos, kuri pagal Deleguotojo reglamento 2021/2139 I ir II priedų 4.29 skirsnyje yra netaksonominė veikla, mastą atitinkanti suma ir procentinė dalis taikytino PVRR vardiklyje				
5	1 šablono 5 eilutėje nurodytos ekonominės veiklos, kuri pagal Deleguotojo reglamento 2021/2139 I ir II priedų 4.30 skirsnyje yra netaksonominė veikla, mastą atitinkanti suma ir procentinė dalis taikytino PVRR vardiklyje				
6	1 šablono 6 eilutėje nurodytos ekonominės veiklos, kuri pagal Deleguotojo reglamento 2021/2139 I ir II priedų 4.31 skirsnyje yra netaksonominė veikla, mastą atitinkanti suma ir procentinė dalis taikytino PVRR vardiklyje				
7	Kitos 1–6 eilutėse nenurodytos netaksonominės ekonominės veiklos mastą atitinkanti suma ir procentinė dalis taikytino PVRR vardiklyje	2 947,95	100,0%	2 947,95	100,0%
8	Bendra netaksonominės ekonominės veiklos mastą atitinkanti suma ir procentinė dalis taikytino PVRR vardiklyje	2 947,95	100,0%	2 947,95	100,0%

KLIMATO KAITA

E1-1 (+ S1.SBM-3)

Šioje ataskaitos dalyje pateikiame išsamią informaciją apie AB Artea banko grupės poveikį klimato kaitai ir pastangas prisidėti prie klimato kaitos švelninimo bei prisitaikymo prie jos. Būdami vieni iš pagrindinių finansų sektoriaus dalyvių Lietuvoje, suprantame savo atsakomybę prisidėti prie aplinkos apsaugos ir klimato kaitos iššūkių sprendimo. Siekiame sumažinti savo ir partnerių tiesioginės veiklos sukuriamą poveikį aplinkai bei skatinti teigiamus pokyčius kartu su klientais ir tvariomis organizacijomis. Todėl jau 2024 metų sausio mėnesį tapome Mokslu grįstų tikslų iniciatyvos (toliau – SBTi, angl. *Science Based Targets initiative*) signatarais. Prisijungimas prie SBTi buvo patvirtintas Banko Valdyboje. Prisijungdamas prie šios iniciatyvos Bankas įsipareigojo iki 2050 m. pasiekti grynojo nulio tikslą (angl. *Net Zero*), taip pat išsikelti artimo termino (angl. *near-term*) tikslus ir priemonės šiltnamio efektą sukeliančių dujų mažinimui, suderintus su 2050 m. tikslų įgyvendinimo trajektorija bei pateikti juos suderinimui su SBTi standartu. Mokslu grįstų tikslų iniciatyva suteikia įmonėms ir finansų įstaigoms aiškiai apibrėžtas gaires, kaip mažinti šiltnamio efektą sukeliančių dujų (ŠESD) kiekį, ir padeda išvengti žalingiausio klimato kaitos poveikio bei užtikrinti ateities verslo augimo galimybes. Tikslai laikomi „mokslu pagrįstais“, jei jie atitinka tai, ką naujausias mokslas apie klimatą laiko būtinais Paryžiaus susitarimo tikslams pasiekti, t.y. apriboti visuotinį atšilimą iki 1,5 °C, palyginti su ikipramoninio laikotarpio lygio.

Pertvarkos planas

Grupė įsipareigojusi kovoti su klimato kaita ir yra pasiryžusi suderinti savo verslo strategiją ir veiklą su perėjimu prie tvarios ekonomikos. Nors šiuo metu neturime oficialaus pertvarkos plano, kaip jau paminėta anksčiau, Bankas yra prisijungęs prie Mokslu grįstų tikslų iniciatyvos ir iki 2027 m. liepos planuojama išsikelti trumpalaikius ir ilgalaikius tikslus, kurie bus tvirtinami SBTi. Pasirengimas pertvarkos planui yra įtrauktas į Grupės 2026 m. strateginių iniciatyvų sąrašą.

2025 metais Banko Valdyba patvirtino trumpo laikotarpio tikslus dėl AB Artea banko grupės 1 ir 2 sričių ŠESD mažinimo, taip pat tikslus dėl AB Artea banko ŠESD mažinimo finansavimo ir investavimo veikloje. Patvirtinti tikslai bus toliau derinami su nauju SBTi Grynojo nulio standartu finansų institucijoms (angl. *SBTi Financial Institutions Net-*

Zero Standard), šių tikslų pagrindu Bankas rengia Pertvarkos planą (AB Artea banko grupės ASV tikslai – 62 psl).

Banko galimybės ateityje sėkmingai įgyvendinti savo Pertvarkos planą priklausys ne tik nuo paties Banko veiksmų, bet ir nuo išorės veiksnių poveikio, ypatingai vidutiniu - ilguoju laikotarpiu. Svarbūs išorės veiksniai yra:

- **Europos Žaliojo Kurso įgyvendinimas**
Sėkmingas Europos žaliojo kurso ir tvaraus ekonomikos augimo strategijos įgyvendinimas, taip pat su tuo susiję reguliaciniai ir politikos pokyčiai nacionaliniu bei Europos Sąjungos lygmenimis, turės tiesioginį poveikį šalies ekonomikai, atitinkamai ir Banko veiklai bei pertvarkos planų įgyvendinimui.
- **Sektorijų transformacija**
Skirtingų ekonomikos sektorių gebėjimas laiku ir sėkmingai transformuoti savo veiklos modelius, pereinant į tvaresnius sprendimus, lems Banko galimybes finansuoti šią transformaciją ir pasiekti Banko nustatytus tikslus pertvarkos plane. Sėkminga skirtingų verslo sektorių transformacija keičiant savo veiklos modelius į labiau tvarius lems Banko galimybes įgyvendinti savo planus ateityje.
- **Žalieji finansai**
Auganti investuotojų paklausa tvariems finansiniams produktams yra svarbus faktorius, leidžiantis Bankui pritraukti papildomą kapitalą ir užtikrinti tvarų finansavimą konkurencingomis sąlygomis, tai turės reikšmingą poveikį Banko Pertvarkos plano sėkmingam įgyvendinimui.

Atsižvelgdami į visas šias dedamąsias, sieksime, kad Grupės strategija ir verslo modelis būtų suderinti su Paryžiaus susitarimo tikslais, numatančiais visuotinį atšilimo ribojimą iki 1,5°C, taip pat su Europos klimato teisės aktais (Reglamentas (ES) 2021/1119), siekiant klimato neutralumo iki 2050 metų. Pripažindami išsamaus pertvarkos plano svarbą esame pasiryžę sukurti ir įgyvendinti planą, kuris atitiktų tiek Grupės tvarumo tikslus tiek galiojančių teisės aktų ir reguliavimų reikalavimus.

Šiuo metu Grupė neturi pilnai parengto pertvarkos plano, todėl nėra tiesioginio poveikio savai darbo jėgai, susijusio su restruktūrizavimu ar darbo vietų praradimu dėl tokio plano įgyvendinimo.

KLIMATO RIZIKOS IR ATSPARUMO ANALIZĖ

E1.SBM-3

Atsparumo analizė

Nors reguliariai atliekame išsamią fizinių ir pereinamojo laikotarpio rizikų, susijusių su klimato ir aplinkos rizika, analizę, o 2025 metų pabaiga – 2026 metų pradžia buvo skirti testavimo nepalankiausiomis sąlygomis metodologijos ir proceso tobulinimui, įtraukiant mokslu pagrįstus klimato scenarijus į testavimą bei vertinant šių klimato rizikų poveikį vidaus kapitalo pakankamumo kontekste, tačiau visapusiška atsparumo analizė dar nėra baigta. Ši analizė, kuri įvertins gebėjimą pritaikyti Grupės strategiją ir verslo modelį prie klimato kaitos trumpuoju, vidutiniu ir ilguoju laikotarpiais, bus vykdoma ateityje.

Klimato ir aplinkos poveikio vertinimas

Klimato ir aplinkos rizikos reikšmingumo vertinimo metu vertinamas fizinių ir perėjimo rizikų poveikis Banko veiklai - finansinėms ir nefinansinėms rizikoms. Klimato ir aplinkos rizikos reikšmingumo vertinimas ir Verslo aplinkos analizė atliekami bent kartą metuose, tvirtinami Banko valdyboje.

Klimato ir aplinkos rizikos reikšmingumo vertinimo (angl. *Climate-related and environmental risk materiality assessment*) ir **Verslo**

aplinkos analizės (angl. *Business environment scan*), atliktos iš klimato ir aplinkos rizikos vertinimo perspektyvų, panaudojimas:

- Grupės **Savęs vertinimo** (rizikų vertinimo) proceso dalis (atliekamas kartą metuose);
- Vertinimų rezultatai ir išvados naudojami peržiūrint Grupės strategiją (kurioje integruotos ir ASV temos);
- Taip pat naudojami peržiūrint Grupės Rizikos valdymo strategiją ir Rizikos apetito pareiškimą;
- Kitiems vidiniams procesams, pavyzdžiui, klientų ASV rizikos lygio nustatymui, testavimui nepalankiausiomis sąlygomis, ASV rizikos rodiklių nustatymui ir pan.

Atskaitiniais metais atliekant Klimato ir aplinkos rizikos reikšmingumo vertinimą, buvo išsamiai vertintas fizinės ir perėjimo rizikos poveikis šioms rizikoms: **kredito, rinkos, likvidumo, operacinei ir reputacijos, atitikties ir strateginei (verslo modeliui)** bei **koncentracijos** rizikoms bei pagrindiniams Banko finansuojamiems sektoriams ir portfeliams. Vertinimo metu, naudojant skirtingus klimato scenarijus, buvo nustatyti pagrindiniai rizikos veiksniai (angl. *risk driver*), rizikos perdavimo kanalai, vertintas rizikos poveikis skirtingais laikotarpiais (trumpuoju, vidutiniu ir ilguoju laikotarpiais) ir, įvertinus Banko taikomas rizikos

valdymo priemonės šioms rizikoms mažinti, nustatytas galutinis rizikos lygis.

Klimato ir aplinkos rizikų reikšmingumo vertinimas leidžia Bankui susidaryti holistinį vaizdą ir atitinkama linkme nukreipti savo rizikos valdymo strategiją.

Klimato ir aplinkos rizikos poveikis standartinėms Banko finansinėms ir nefinansinėms rizikoms gali skirtis skirtingais laikotarpiais. Bankas klimato ir aplinkos rizikos reikšmingumą vertina orientuojantis į šiuos laikotarpius:

Laikotarpiai	METAİ
Trumpas	<1
Vidutinis	1-5
Ilgas	>5

Vertinant klimato ir aplinkos rizikos veiksnių poveikį Bankas naudoja mokslu grįstus klimato scenarijus: perėjimo rizikos poveikiui vertinti naudojami Žaliosios finansų sistemos kūrimo tinklo (angl. *Network for Greening the Financial System, NGFS*) scenarijai - Grynasis nulinis išmetimas iki 2050 m. (angl. *Net Zero 2050*), Atidėto perėjimo scenarijus (angl. *Delayed transition*) bei Dabartinės politikos scenarijus (angl. *Current policies*), tuo tarpu fizinės rizikos poveikiui vertinti naudojami Tarpvyriausybinių klimato kaitos grupės (angl. *Intergovernmental Panel on Climate Change, IPCC*) scenarijai – RCP2.8, RCP4.5, RCP8.5.

Klimato ir aplinkos rizikos veiksniai ir galimas poveikis vertinamas per šias perspektyvas (rizikos veiksniais):

- Klimato kaitos politika ir reguliaciniai pokyčiai. Anglies dioksido apmokestinimas ir įmonių gebėjimas prisitaikyti prie besikeičiančios verslo aplinkos gali turėti poveikį itin taršiams pramonės sektoriams.
- Technologiniai pokyčiai, padedantys mažinti išmetamą anglies dioksido kiekį, gali pakeisti esamas technologijas, kurios ilgainiui taptų nekonkurencingos ir nebenaudojamos (nebenaudojamas turtas, angl. *stranded assets*) ir galėtų paveikti gaminamų produktų kainą.
- Rinkos pokyčiai. Besikeičiantys investuotojų ir klientų lūkesčiai, orientuoti į tvaresnius verslo sprendimus, gali kelti reputacijos riziką įmonėms, kurios vėluoja imtis veiksmų keičiant savo veiklos modelį bei mažinti jų patrauklumą investuotojų bei klientų atžvilgiu.
- Pokyčiai energetikoje – energijos pagaminimo ir suvartojimo pokytis pagal kuro rūšis (atsinaujinantys ir neatsinaujinantys energijos šaltiniai), paremtas Lietuvos energetikos vizija ilgainiui (iki 2050 m.) pereiti prie neutralaus poveikio klimatui energijos šaltinių visų pirma paveiktų daug energijos suvartojančius ir taršius pramonės sektorius.
- Makroekonominiai pokyčiai – bendrojo vidaus produkto, infliacijos, nedarbo lygio ir palūkanų normų pasikeitimas, kuriuos gali paveikti klimato rizikos veiksniai ir jų poveikis tiek atskiriems pramonės sektoriams, tie iš to kylanti sisteminė rizika.

Bankas atlikdamas reikšmingumo vertinimą, vertina klimato ir aplinkos rizikos veiksnių poveikį standartinėms finansinėms ir nefinansinėms rizikoms:

- Kredito rizika. Gali pasireikšti finansinis poveikis Banko klientams (pavyzdžiui, išaugusios veiklos sąnaudos, sumažėjęs

pelningumas, sumažėjusi apyvarta, nebenaudojamas turtas ir pan.), kuris gali turėti įtakos kliento mokumui ar užtikrinimo priemonių vertei. Fizinės rizikos pasireiškimo atveju, taip pat galimas finansinis poveikis Banko klientams dėl fizinio reiškinio poveikio kliento turtui, veiklos sutrikdymui, kurie gali turėti įtakos kliento mokumui ar užtikrinimo priemonių vertei.

- Koncentracijos rizika. Gali pasireikšti finansinis poveikis Banko veiklai ir jos tęstinumui dėl reikšmingų turto ar įsipareigojimų pozicijų koncentracijos arba jungtinių pozicijų koncentracijos.
- Rinkos rizika. Gali pasireikšti per palūkanų normos riziką ir emitento kredito riziką, kas turėtų įtakos pačiam Bankui ir jo veiklos rezultatams. Tuo tarpu fizinės rizikos atveju, poveikis priklausys nuo emitento šalies fizinės rizikos galimo poveikio, tačiau vertinant santykinai ribotas vertybinių popierių pozicijas, manoma, jog tiek fizinės rizikos, tiek perėjimo rizikos poveikis Bankui yra gana ribotas.
- Likvidumo rizika. Gali turėti įtakos banko likvidumo rezervui (turtui) ir Banko finansiniams rezultatams, pavyzdžiui, reguliaciniai pokyčiai susiję su ŠESD sritimi, gali pasireikšti per įtaką pinigų srautams ir likvidumo rezervo išnaudojimą dėl turto pervaldinimo. Fizinės rizikos atveju, poveikis Bankui gali pasireikšti per Banko klientus (pavyzdžiui, dėl patirtos fizinės žalos kliento nekilnojamam turtui, gali sutrikti kliento veikla ir (ar) gali susidurti su mokumo problemomis). Operacinė ir reputacijos rizika. Klientų ir investuotojų pasirinkimo pokyčiai, netinkamos Banko paslaugos/produktai, bendradarbiavimas su tiekėjais, turinčiais aukštą perėjimo riziką, pasireiškia pagrindu per reputacijos riziką. Tuo tarpu fizinė rizika gali pasireikšti per ekstremalių meteorologinių reiškinų padarytą fizinę žalą Banko nekilnojamam turtui, Banko darbuotojams, sutrikdyti Banko paslaugų teikimą ir padaryti fizinę žalą tretiesiems asmenims, teikiantiems Bankui Svarbias užsakovias paslaugas. Banko paslaugų teikimo klientams sutrikdymas gali sukelti Reputacijos riziką. Atitiktis rizika pagrindu siejama su fiziniais reiškiniais ir jų sukeltais padariniais, dėl ko gali būti sukrūdyta Banko veikla ir galimybė laiku vykdyti įsipareigojimus (pavyzdžiui, vėlavimas pateikti ataskaitas Banką prižiūrinčioms institucijoms).
- Strateginė (verslo modelio) rizika. Banko ASV (įskaitant klimato ir aplinkos) standartų įgyvendinimas, siekiant išlaikyti patrauklumą investuotojų atžvilgiu. Tiek perėjimo, tiek fizinės rizikos atveju, pagrindinis poveikis strateginei (verslo modelio) rizikai yra susijęs su Banko klientais – rizikos veiksnių pasireiškimas gali turėti poveikį klientų nemokumui – kredito rizikai, taip pat Banko reputacijos rizikai bei atitinkamai strateginei rizikai (Bankas gali susilaukti neigiamų savo kredito rizikos įvertinimų ar net ieškinių ir tai gali pareikalauti verslo modelio peržiūros).

Nustačius galimus perėjimo ir fizinės rizikos veiksniais, jų perdavimo kanalus (angl. *transmission channel*), kuriems įtakos gali turėti skirtingi klimato scenarijai, bei įsivertinus Banko taikomas priemones šioms rizikoms mažinti, toliau vertinamas šių rizikų poveikis ir jų reikšmingumas Banko veiklos kontekste. Nors klimato ir aplinkos rizika ir jos poveikis vertintas įvairių Banko finansinių ir nefinansinių rizikų kontekste, tačiau reikšmingas poveikis stebimas šioms rizikų kategorijoms - kredito ir koncentracijos rizikoms, bei reputacijos ir strateginei (verslo modelio) rizikai. Žemiau pateikta informacija atskleidžia klimato ir aplinkos rizikos reikšmingą poveikį skirtingoms rizikų kategorijoms Banke, atsižvelgiant į skirtingus klimato scenarijus, tačiau neapibrėžia poveikio stiprumo (kokio stiprumo poveikio reikšmingumas).

● Trumpas laikotarpis (<1 m.) ● Vidutinis laikotarpis (1-5 m.) ● Ilgas laikotarpis (>5 m.)

Rizikos kategorija	Galimas poveikis	Klimato scenarijus	Laikotarpis
Kredito rizika ir Koncentracijos rizika	Tiek vidutiniu, tiek ilgoju laikotarpiu galimas klimato rizikos poveikis skirtinguose sektoriuose ir portfeliuose pagrindu susijęs su perėjimo rizika ir su ja susijusiais veiksniais (reguliaciniai, technologiniai pokyčiai ir pan.). Tačiau laipsniškas prisitaikymas prie pokyčių ir aktyvūs veiksmai siekiant tvaresnio veiklos modelio, mažina galimą fizinės rizikos poveikį. Taip pat galimas	<i>Net Zero 2050</i>	● ●

	poveikis dėl Banko koncentracijos į tam tikrus sektorius, pavyzdžiui, nekilnojamojo turto sektorį.		
	Perėjimo rizika linkusi augti dėl staigių pokyčių (reguliacinių, technologinių ir pan.) nuo 2030 m. ir jų poveikio Banko klientams. Taip pat dėl uždelstų veiksmų gali išaugti ir fizinės rizikos (pvz. potvynių, sausrų) poveikis Banko klientams ir jų veiklai. Taip pat galimas poveikis dėl Banko koncentracijos į tam tikrus sektorius, pavyzdžiui, nekilnojamojo turto sektorį.	<i>Delayed transition</i>	
	Perėjimo rizika yra santykinai žema, nes Banko klientams nėra reguliacinio ar technologinio postūmio įgyvendinti pokyčius siekiant tvaresnio veiklos modelio, tačiau mažesnės įmonės, proaktyviai nesiimdamos veiksmų, gali susidurti su konkurencinio pranašumo problema. Tačiau ilguoju laikotarpiu gali išaugti fizinės rizikos poveikis (užstatų nuvertėjimas, nuostoliai Banko klientų veikloje).	<i>Current policies</i>	
Reputacijos rizika	Tiek vidutiniu, tiek ilguoju laikotarpiu galimas klimato rizikos poveikis Banko reputacijai susijęs su Banko klientais, t.y. jų gebėjimu prisitaikyti prie pokyčių, susijusių su Žaliojo kurso įgyvendinimu, taip pat Banko taikomų priemonių efektyvumo valdant ASV riziką. Manoma, jog ilguoju laikotarpiu ši rizika linkusi didėti, o <i>Delayed transition</i> scenarijaus atveju ši rizika yra didžiausia. Tuo tarpu, nors <i>Current policies</i> scenarijaus manoma, jog klimato rizikos poveikis yra galimai mažiausias, tačiau manoma, jog mažesnės įmonės (Banko klientai) proaktyviai nesiimdamos veiksmų, gali susidurti su konkurencinio pranašumo problema.	<i>Net Zero 2050</i>	
		<i>Delayed transition</i>	
		<i>Current policies</i>	
Strateginė (verslo modelio) rizika	Poveikis strateginei ar verslo modelio rizikai siejamas pagrinde su klimato rizikos poveikiu kredito rizikai. Vis tik vidutiniu laikotarpiu galimas klimato rizikos (dėl perėjimo rizikos) poveikis Bankui gana ribotas dėl plačiai diversifikuoto paskolų portfelio, taip pat Banko aktyvių veiksmų pertvarkos planavimo srityje. Tačiau ilguoju laikotarpiu klimato rizika linkusi didėti dėl augančio poreikio klientų transformacijai į labiau tvarų veiklos modelį.	<i>Net Zero 2050</i>	
		<i>Delayed transition</i>	
		<i>Current policies</i>	
	Šis scenarijus kelia didžiausią riziką Bankui, nes uždelsti klientų veiksmai kelia riziką gali nulemti tai, jog poveikis ir poreikis transformacijai tam tikriems sektoriams bus staigus ir tai Bankui gali sukelti papildomų iššūkių adaptuojant savo verslo modelį. Be to, šio scenarijaus atveju didėja ne tik perėjimo rizikos , bet fizinės rizikos (pvz. potvynių, sausrų) poveikis Banko klientams ir jų veiklai.	<i>Delayed transition</i>	
	Perėjimo rizika yra santykinai žema, nes Banko klientams nėra postūmio transformacijai, tačiau mažesnės įmonės, proaktyviai nesiimdamos veiksmų, gali susidurti su konkurencinio pranašumo problema. Ilguoju laikotarpiu gali išaugti fizinės rizikos poveikis (užstatų nuvertėjimas, nuostoliai Banko klientų veikloje), tačiau poveikis Banko strateginei ar verslo modelio rizikai galimai būtų ribotas.	<i>Current policies</i>	
Bendras vertinimas	Vidutiniu ir ilguoju laikotarpiais, klimato rizikos (perėjimo rizikos) lygis linkęs didėti <i>Net Zero 2050</i> ir <i>Delayed transition</i> scenarijų atvejais, pagrinde dėl augančių reguliacinių reikalavimų tiek Bankui, tiek Banko klientams ir dėl papildomo poreikio resursams tam, kad būtų galima atliepti naujus reikalavimus, taip pat dėl besikeičiančių investuotojų ir klientų lūkesčių ir prioritetų, orientuotų į tvaresnius sprendimus. Papildomai rizika didėja <i>Delayed transition</i> scenarijaus atveju, kuomet poreikis sektorių transformacijai yra staigus ir adaptacija gali būti sudėtingesnė. <i>Current policies</i> atveju perėjimo rizikos poveikis gana ribotas, tačiau didėja fizinės rizikos poveikis, tačiau poveikis Banko strateginei ar verslo modelio rizikai galimai būtų ribotas. Augantis poveikis strateginei ir verslo rizikai ilguoju laikotarpiu atspindi poreikį skirti dėmesį klimato ir aplinkos rizikos valdymui ir nuolatiniam rizikos valdymo sistemos tobulinimui.	<i>Net Zero 2050</i>	
		<i>Delayed transition</i>	
		<i>Current policies</i>	

Poveikis trumpuoju laikotarpiu nėra plačiau aprašomas, nes vertinamas kaip nereikšmingas dėl sąlyginai trumpo laiko termino ir rizikos veiksnių pasireiškimo galimybės bei Banko taikomų priemonių šioms rizikoms valdyti, kurios vertinamos kaip pakankamos trumpuoju laikotarpiu.

Klimato ir aplinkos rizikos reikšmingumo vertinimo procesas, atsakomybės ir periodiškumas yra aprašomas banko vidinėse procedūrose: Aplinkosaugos, socialinės ir valdymo (ASV) rizikos valdymo tvarkoje.

Perėjimo rizika

Perėjimo rizikos veiksnių reikšmingumas kredito rizikai vertinamas tiek kokybiškai – analizuojant teisinę aplinką, gerąsias praktikas ir tarptautines metodikas taikomas finansų sektoriuje (pavyzdžiui, „Task Force on Climate-related Financial Disclosures“ rekomendacijos, „European Banking Authority“ ataskaitos, „Fit for 55“ priemonių rinkinys ir su juo susijusių teisės aktų informacija), taip pat vertinant mokslu

grįstus scenarijus (angl. *Net Zero 2050*, *Delayed Transition* ir *Current policies*). Taip pat atliekant reikšmingumo vertinimą naudojama ir vidinė informacija – ŠESD emisijos iš finansavimo veiklos, taip pat atsižvelgiama į esamą metodologiją Banke (pavyzdžiui, sektoriai, turintys aukštą ASV riziką) bei Banko taikomas klimato ir aplinkos rizikos valdymo priemonės. Perėjimo rizikos poveikis vertinamas didžiausiems Banko finansuojamiems sektoriams (nekilnojamojo turto, statybos sektorius, gamybos, prekybos ir transporto sektoriai, žemės ūkis) ir segmentams (privatūs klientai ir verslo klientai) skirtingais laikotarpiais: trumpuoju (<1 metai), vidutiniu (1-5 metai) ir ilguoju laikotarpiais (>5 metų).

2025 metais atnaujinus klimato ir aplinkos rizikos vertinimą bei atsižvelgiant į perėjimo rizikos galimą poveikį atskiriems sektoriams, Banke buvo atnaujintas ir verslo klientų ASV rizikos vertinimas. Banko verslo paskolų portfelio dalis aukštą ASV riziką (didžiausią dėmesį skiriant perėjimo rizikai) turinčiuose sektoriuose yra sąlyginai nedidelė

(112 psl). Pagal šiuo metu naudojamą metodiką Banke identifikuoti šie ekonominės veiklos sektoriai, kuriuose veikiantys verslo klientai galimai turi didžiausią perėjimo riziką: žemės ūkis, miškininkystė ir žuvininkystė, kasyba ir karjerų eksploatavimas; apdirbamoji gamyba; elektros, dujų, garo tiekimas ir oro kondicionavimas; vandens tiekimas, nuotekų

valymas, atliekų tvarkymas ir regeneravimas; statybos, transporto ir nekilnojamojo turto operacijų sektorius. Bankas savo veiklą vykdo Lietuvoje, todėl lentelėje pateiktos pozicijos apima tik paskolas verslo klientams, kurių veikla vykdoma Lietuvoje.

Sektorius	Aukštos ASV rizikos banko paskolos verslo klientams, mln. EUR*	Aukštos ASV rizikos paskolų portfelio dalis, % (nuo visų aukštos ASV rizikos paskolų verslo klientams)	Aukštos ASV rizikos paskolų portfelio dalis, % (nuo viso sektoriaus paskolų verslo klientams)
Žemės ūkis, miškininkystė ir žuvininkystė	48.4	5.2%	50.2%
Kasyba ir karjerų eksploatavimas	4.6	0.5%	90.4%
Apdirbamoji gamyba	142.3	15.3%	52.1%
Elektros, dujų, garo tiekimas ir oro kondicionavimas	133.6	14.4%	86.8%
Vandens tiekimas nuotekų valymas, atliekų tvarkymas ir regeneravimas	5.6	0.6%	20.4%
Statyba	87.6	9.4%	51.4%
Transportas ir saugojimas	80.6	8.7%	66.5%
Nekilnojamojo turto operacijos	379.9	40.9%	75.6%
Kiti sektoriai	47.3	5.1%	-
Viso:	930.0	100.00%	-

*Grynoji apskaitinė sandorio vertė 2025.12.31

Fizinė rizika

2025 metais Bankas atnaujino fizinės rizikos reikšmingumo vertinimą ir papildė Tarpvyriausybės klimato kaitos grupės (angl. *Intergovernmental Panel on Climate Change, IPCC*) klimato scenarijais – RCP2.8, RCP4.5, RCP8.5. Poveikio vertinimas atliekamas iš skirtingų laikotarpių perspektyvos: trumpuoju (<1 metai), vidutiniu (1-5 metai) ir ilguoju laikotarpiu (>5 metų).

Vertintos šios fizinės rizikos kategorijos ir jų poveikis kredito rizikai:

- Ekstremalūs meteorologiniai reiškiniai (angl. *extreme weather events*);
- Lėtiniai meteorologiniai reiškiniai (angl. *chronic weather events*);
- Tai pat aplinkos fizinė rizika – vandens trūkumas, nykstanti biologinė įvairovė, poveikis dirvožemiui (įskaitant dirvožemio degradaciją ir eroziją), buveinių naikinimas, mažėjantys išteklių, tarša.

Metodologija

Atlikdamas fizinių rizikų poveikio vertinimą Bankas naudoja įvairias viešai prieinamas studijas, įrankius ir šaltinius. Pavyzdžiui, Klimato kaitos rizikų XXI a. viduriui studija (aut. Hidrometeorologijos tarnyba) bei Lietuvos dirvožemio degradacijos ir erozijos, pakrančių erozijos ir soliflukacijos studija (aut. doc. dr. Jonas Volungevičius, prof. dr. Darius Veteikis ir dr. Laurynas Jukna), „ThinkHazard“, „Aqueduct“ įrankiai. Analizuojant aplinkos fizines rizikas remiamasi Europos Sąjungos ir Lietuvos politikomis ir strateginiais planais, taip pat teisės aktais ir kitais šaltiniais. Vis dėlto, dėl įrankių ir šaltinių trūkumo, aplinkos fizinių rizikų analizė yra labiau kokybinio pobūdžio. Tuo tarpu klimato rizikos (ekstremalūs ir lėtiniai meteorologiniai reiškiniai) analizė remiasi kokybiniais ir kiekybiniais metodais bei esant galimybei, naudojami mokslu grįsti klimato scenarijai.

Vertinimo apimtis

Atliekant reikšmingumo vertinimą naudojama Banko vidinė informacija, pavyzdžiui, informacija apie užtikrinimo priemones (įkeistą nekilnojamąjį

turtą - turto registracijos adresas, įkeisto turto vertė). Toliau ši vidinė informacija jungiama su fizinių rizikų žemėlapiais (pavyzdžiui, potvynių žemėlapiu) ir taip nustatoma Banko užstatų dalis, kuriai gresia potvynių rizika ateityje. Taip pat nustatant galutinį (likutinį) rizikos lygį atsižvelgiama ir į Banko taikomas klimato ir aplinkos rizikos valdymo priemones (pavyzdžiui, draudimo sąlygų stebėjimas). **Potvynio rizika yra aktualiausia identifikuota (ir kiekybiškai pamatuota) fizinė klimato rizika.** Ji būdinga įvairiems sektoriams, kurių užtikrinimo priemonės yra nekilnojamas turtas.

Klimato rizikos poveikis vertinamas didžiausiems Banko finansuojamiems sektoriams (nekilnojamojo turto operacijos, gamybos ir prekybos sektoriai, žemės ūkio) ir segmentams (privatūs klientai ir verslo klientai) bei produktams (būsto paskolos, vartojimo paskolos, kitos paskolos).

Taip pat atskirų aplinkos rizikų poveikis vertinamas ir kitiems Banko finansuojamiems sektoriams. Kitos vertintos aplinkos rizikos yra vandens trūkumo, žemės naudojimo paskirties keitimo, išteklių trūkumo, biologinės įvairovės nykimo, buveinių naikinimo ir taršos rizika dėl savo poveikio aplinkai būdinga tokiems sektoriams kaip žemės ūkio, energetikos, gamybos ir statybų sektoriams. Žemės naudojimo paskirties keitimo rizika aktuali žemės ūkio bei statybų sektoriams dėl jų galimo poveikio žemei ir jos savybėms. Vandens tiekimo ir atliekų perdirbimo sektoriams bei kasybos ir karjerų eksploatavimo sektoriumi aktuali išteklių trūkumo ir taršos rizika.

Esant galimybei, Bankas naudoja mokslu grįstus scenarijus (tipines koncentracijų trajektorijas, angl. *Representative Concentration Pathways* arba RCP), kurie leidžia geriau įvertinti klimato rizikos poveikį ilgalaikėje perspektyvoje pagal skirtingus scenarijus, arba naudoja kitus prieinamus scenarijus pagal informacijos šaltinį (pavyzdžiui, realistinis, optimistinis ir pesimistinis scenarijai). Kitais atvejais, remiantis anksčiau paminėtais šaltiniais, naudojamas kokybinis ekspertinis vertinimas siekiant nustatyti, kaip fizinės rizikos reiškiniai gali paveikti atskirus Banko finansuojamus sektorius ar segmentus.

POLITIKOS

E1-2

Šiuo metu Bankas (Grupė) neturi priėmęs konkrečios politikos, skirtos valdyti reikšmingą su klimato kaitos švelninimu ir prisitaikymu prie jos susijusį poveikį, rizikas ir galimybes. Planuojama tokią politiką parengti ateityje, kai bus išskirti klimato tikslai.

Tačiau yra vidinė **Aplinkosaugos, Socialinės ir Valdymo (ASV) rizikų valdymo tvarka**, kuri užtikrina veiksmingą šių rizikų valdymo sistemą ir prisideda prie ASV rizikų kultūros formavimo Banke. Šia tvarka įgyvendinami Banko ir ASV strategijoje išskirti tikslai, taip pat užtikrinamas ASV rizikos apetitas.

Banko Stebėtojų taryba prižiūri ASV rizikos kultūros kūrimą, vystymą ir įgyvendinimą, o Banko Valdyba tvirtina su ASV strategija ir rizikos valdymu susijusius vidinius dokumentus. Už pačios ASV rizikų valdymo sistemos formavimą bei efektyvų funkcionavimą Grupės mastu atsakingas Nefinansinių rizikų departamentas (NRD).

VEIKSMAI IR UŽDAVINIAI

E1-3, E1-4

2025 metais Banko Valdyba patvirtino trumpo laikotarpio tikslus dėl AB Artea banko grupės 1 ir 2 sričių ŠESD mažinimo (išsamiau Tvarumo tikslai, 62 psl.), taip pat tikslus dėl AB Artea banko ŠESD mažinimo finansavimo ir investavimo veikloje. Patvirtinti tikslai bus toliau derinami su nauju SBTi Grynųjų nulinio standartu finansų institucijoms (angl. *SBTi Financial Institutions Net-Zero Standard*) iki 2027 metų vidurio ir atitinkamai atskleidžiami vėlesnėse ataskaitose. Patvirtinti tikslai leis geriau valdyti su klimatu susijusį poveikį, rizikas ir galimybes bei užtikrinti, kad veikla atitiktų tvarumo tikslus ir reguliavimo reikalavimus, tai pat šie tikslai yra naudojami kaip pagrindas rengiant Banko Pertvarkos planą. Tuo tarpu uždavinius Grupė ketina suformuoti rengiant pertvarkos planą (išsamiau Pertvarkos planas dalyje, 109 psl.).

UAB Artea Life Insurance ir UAB Artea Asset Management investiciniams produktams, kurie atskleidžia informaciją pagal SFDR 8 ir 9 str., yra nustatyti kiekybiniai rodikliai, pavyzdžiui, portfelio svertinis ŠESD emisijų intensyvumas ir investicijų dalis į investuojamas bendroves, susijusias su JT pasaulinio susitarimo principų arba Ekonominio bendradarbiavimo ir plėtros organizacijos (EBPO) rekomendacijų daugiašalėms įmonėms pažeidimais, kurie padeda įvertinti, kaip įgyvendinami aplinkosaugos ir socialiniai veiksniai investavimo procese.

Žalieji produktai ir produktai, orientuoti į energetinio efektyvumo didinimą

AB „Artea bankas“ yra pagrindinis daugiabučių modernizavimo projektų finansavimo partneris šalyje. Per 2011–2025 m. laikotarpį Bankas finansavo 3140 daugiabučių renovacijos projektus už 1.26 mlrd. Eur. Nuo 2022 metų bankas valdo 275 mln. eurų fondą „Artea Retrofit Fund 1“, kurio lėšomis šiuo metu jau yra finansuojama 394 daugiabučių namų renovacija, o nuo 2024 metų – 200 mln. eurų fondą „Artea Retrofit Fund 2“, kurio lėšomis finansuojamas 272 daugiabučių namų modernizavimas. Be to, 2025 m. bankas gavo Europos investicijų banko (EIB) kvietimą pradėti derybas dėl naujo, jau trečiojo, daugiabučių namų Lietuvoje modernizavimo fondo. Numatoma, jog fondas sieks iki 625 mln. Eurų, o fondo lėšų užteks atnaujinti apie 850 daugiabučių namų. „Artea“ banko paraiška steigti fondą buvo atrinkta EIB skelbtame kvietime finansų įstaigoms dėl finansavimo iš priemonės Kontroluojančiojo fondo „Lietuva 2021 – 2027“.

Taip pat AB „Artea bankas“ prisideda prie atsinaujinančios energijos projektų vystymo šalyje – per 2024 metus finansavo saulės ir vėjo jėginių įsigijimo ir įrengimo projektų už beveik 55 mln. Eur. 2025 metais saulės elektrinių ir vėjo energetikos apimtys sumažėjo, tačiau didesnis dėmesys buvo skiriamas elektros energijos kaupimo įrenginių finansavimui - bendra kredito sutarčių, skirtų finansuoti BESS investicijoms, suma viršija 40 mln. Eur.

Bankas klientams teikia žalio būsto kreditus, kurie skirti finansuoti aukščiausio energinio naudingumo klasės nekilnojamoji turtą. Per 2025 m. Bankas suteikė žalio būsto paskolų už 17,6 mln. EUR.

Informacija apie ASV rizikų valdymą Grupėje teikiama Banko valdymo organams – Valdybai, Rizikų valdymo komitetui ir Rizikų komitetui - pagal tai kaip tokios informacijos teikimo periodiškumas numatytas Valdymo organams teikiamos informacijos registre.

Šia tvarka privalo vadovautis visi Grupės darbuotojai. Ją galima rasti Grupės vidinėse informacinėse sistemose. Taip pat organizuojami reguliariūs privalomi mokymai (kartą metuose), skirti supažindinti visus Grupės darbuotojus su ASV tema ir ASV rizikos valdymo svarba kitų finansinių ir nefinansinių rizikų valdymo kontekste.

UAB Artea Asset Management produktai ir UAB Artea Life Insurance draudimo principu pagrįsti investiciniai produktai vadovaujasi Atsakingo investavimo ir tvarumo rizikos integravimo politika, kuri apima klimato kaitos poveikį investavimo procese.

Taip pat AB „Artea bankas“ siūlo kitus į energetinį efektyvumą orientuotus produktus, tokius kaip elektromobilių ir hibridinių automobilių lizingui bei verslo tvarumą didinantys projektai. Palankesnėmis sąlygomis suteikiamos paskolos elektromobiliams ir hibridiniams automobiliams prisideda prie tvaresnės aplinkos kūrimo ir skatina rinktis aplinkai draugiškesnes transporto priemones.

2026 m. Bankas ir toliau orientuosis į kitų verslo tvarumą didinančių projektų finansavimą, tokių kaip:

- Atsinaujinanti energija;
- Energijos vartojimo efektyvumo didinimo projektai;
- Atliekų tvarkymo projektai;
- Emisijų mažinimo projektai;
- Tvarios miškininkystės projektai;
- Vandens ir nuotekų tvarkymo projektai.

Be to, Bankas imasi ir kitų veiksmų, kurie prisideda prie ASV (ypatingai klimato ir aplinkos) rizikos valdymo ir ŠESD mažinimo:

- Periodiškai vertiname klimato ir aplinkos rizikos poveikį Banko finansuojamiesiems sektoriams ir portfeliams (atliekamas Klimato ir aplinkos rizikos reikšmingumo vertinimas).
- Tobuliname kredito rizikos valdymą. Kreditavimo sprendimo priėmimo sistema užtikrina, kad padidintos ASV rizikos klientai būtų tinkamai vertinami ir tvirtinama finansavimo struktūra leistų mažinti ASV rizikos lygį.
- Taip pat, stebimos įmonių (klientų) pastangos mažinti išmetamo ŠESD kiekį ir prisitaikyti prie naujų lūkesčių. Tai padeda geriau valdyti klimato kaitos riziką ir galimai padės išvengti ar sumažinti neigiamą Banko portfelio poveikį.
- Įkeičiamo turto vertinimo procese įtraukti tokie klimato ir aplinkos rizikos veiksniai kaip objekto energinis naudingumas ir fizinės rizikos vertinimas. Šių veiksnių vertinimas leidžia pagerinti kredito rizikos valdymą bei prisideda skatinant visuomenės perėjimą prie tvaresnių finansinių sprendimų.
- Taip pat nuolat stebimi ir įgyvendinami nauji reguliaciniai reikalavimai, kurie leistų geriau valdyti ASV riziką.

Išsamiau apie ASV rizikos valdymą ir klimato bei aplinkos poveikio vertinimą detalai atskleidžiame 109 puslapyje.

Energijos suvartojimas savoje veikloje

Grupė savo veikloje siekia, kad būtų sunaudota mažiau degalų ir sumažinta išmetamoji atmosferos tarša, atitinkamai įgyvendinamos šios tęstinės iniciatyvos:

- Naudojama **elektroninė automobilių užsakymo sistema**, kuri leidžia planuoti dalykines keliones grupėmis ir į keliones vykti kuo mažesniu automobilių skaičiumi;
- 2025 m. pabaigai Grupėje 19% automobilių parko sudaro „plug-in“ tipo automobiliai (2024 m. rodiklis siekė 14%) ir 7% elektromobiliai (2024 m. - 8 %). 2024 m. duomenys pakoreguoti siekiant patikslinti anksčiau pateiktą informaciją apie Grupės

automobilių parką (2024 m. ataskaitoje buvo numatyta plug-in – 16 %, elektromobiliai 9 %).

- Banko darbuotojai, į komandiruotes Lietuvos ribose, skatinami vykti viešoju transportu (pvz., traukiniu, autobusu).

Naujai įgyvendinami / tęstiniai projektai Grupėje:

- 2024 m. pradėtas įgyvendinti projektas yra tęsiamas – atnaujinant Banko padalinius įdiegiama mobilioji įrengimų sistema, leidžianti patekti į patalpas naudojant mobiliąjame telefone esančią programėlę. Ši technologija suteikia galimybę atsisakyti tradicinių plastikinių įrengimų kortelių, taip mažinant plastiko naudojimą.
- 2025 m. pradėtas Nelaimingų atsitikimų darbe tyrimo dokumentų skaitmenizavimas. Bus atsisakyta popierinių tyrimo dokumentų. Visi tyrimo dokumentai bus pasirašomi el. parašu, o Valstybinei Darbo inspekcijai pateikiami per Elektroninių paslaugų darbdaviams sistemą (EPDS). Tyrimo kopijos saugojamos AIS'e.

Įgyvendinti projektai Grupėje:

- nuo 2025.01.01 skaitmenizavimas sveikatos tikrinimo procesas. Atsisakyta popierinių knygelių. Sveikatos

patikrinimą patvirtinantys dokumentai išduodami Registrų centro valdomame esveikatos portale, o kopijos saugomos profit-web.

- 2025 m. įgyvendintas projektas "Tabletė", visuose Banko padaliniuose klientai turi galimybę dokumentus pasirašyti skaitmeniniu parašu (iš viso 194 vnt. planšėčių). Įdiegtas skaitmeninis parašas planšetėje leidžia atsisakyti popierinių dokumentų pasirašymo, o visi pasirašyti dokumentai automatiškai perduodami į kliento el. paštą. Tokiu būdu mažinamas popieriaus suvartojimas ir prisidedama prie atsakingo išteklių naudojimo bei aplinkos tausojimo.
- 2024 m. buvo atnaujintos Tarnybinių mobiliųjų telefonų naudojimo taisyklės, numatant galimybę įsigyti atnaujintus (angl. *refurbished*) mobiliuosius telefonus. Įgyvendinant cikliško principus, nauji telefonai perkami iš tų pačių tiekėjų, kurie vėliau juos priima atgal, atnaujina ir paruošia pakartotiniam naudojimui. Šis modelis prisideda prie elektronikos atliekų mažinimo, prailgina įrenginių gyvavimo ciklą ir mažina aplinkos poveikį.
- 2025 m. įgyvendintas projektas, kurio metu buvo suformuluoti ir nustatyti ŠESD emisijų mažinimo tikslai pagal SBTi standartą.

ENERGIJOS SUVARTOJIMAS IR JOS RŪŠIŲ DERINYS

E1-5

Energinijos suvartojimas ir jos rūšių derinys	Grupė		Bankas	
	2024 metai	2025 metai	2024 metai	2025 metai
Bendras iškastinių išteklių energijos suvartojimas (MWh)	1 282,43	1 511,74	1 100,93	1 441,60
Iškastinių išteklių energijos dalis visame energijos suvartojime (%)	42,79	51,22	39,10	51,44
Branduolinių išteklių kuro suvartojimas (MWh)	0	0	0	0
Branduolinių išteklių energijos dalis visame energijos suvartojime (%)	0	0	0	0
(A) Atsinaujinančiųjų išteklių kuro, įskaitant biomasę (kuri taip pat apima biologinės kilmės pramonines ir komunalines atliekas, biodujas, vandenilį iš atsinaujinančiųjų išteklių ir t. t.) suvartojimas	0	0	0	0
(B) Į(si)gytos atsinaujinančiųjų išteklių elektros energijos, šilumos, garo ir vėsumos suvartojimas (MWh)	1 714,58	1 439,82	1 714,58	1 361,12
(C) Pasigamintos ne kurui naudojamos atsinaujinančiųjų išteklių energijos suvartojimas (MWh)	0	0	0	0
Bendras atsinaujinančiųjų išteklių energijos suvartojimas (MWh) (A-C eilučių suma)	1714,58	1439,82	1 714,58	1 361,12
Atsinaujinančiųjų išteklių energijos dalis visame energijos suvartojime (%)	57,21	48,78	60,90	48,56
Bendras energijos suvartojimas (MWh)	2 997,01	2 951,56	2 815,50	2 802,72

Metodologija ir papildoma informacija:

- Energinijos suvartojimas atskleistas Grupės lygmeniu.
- 2025 m. I srities (angl. *Scope 1*) gamtinių dujų suvartojimas, palyginti su 2024 m., sumažėjo. Mažėjimą lėmė nekilnojamojo turto objekto, kuriame buvo naudojamos gamtinės dujos, pardavimas. Taip pat pažymėtina, kad suvartojimo pokyčiams įtakos turėjo meteorologinės sąlygos – 2025 m. žiemos laikotarpis buvo vėsesnis nei 2024 m., kas turėjo įtakos šildymo poreikiui.
- II srities (angl. *Scope 2*) dujų kiekis padidėjo. Padidėjimą lėmė tai, kad 2025 m. dalyje padalinių tiekėjų sąskaitose nebuvo pateikti faktiniai suvartojimo duomenys, todėl suvartojimas buvo apskaičiuotas modeliavimo būdu – vadovaujantis patirtų išlaidų suma ir vidutine metine dujų vieneto kaina.
- Bendru vertinimu, bendras gamtinių dujų suvartojimas analizuojamu laikotarpiu išliko neženkliai pakitęs.
- Įprastos elektros suvartojimas mažesnis nei "žalios" elektros energijos, tiek 2024 m., tiek 2025 m., kadangi didesnė dalis

savininkų, kurie nuomoja patalpas, perka „žalią“ elektros energiją. Bankas ir Grupės įmonės įprastos elektros energijos (rinkos metodas) 2024 m. suvartojimas 278,22 MWh, o 2025m. - 288,32 MWh. "Žalios" elektros energijos (rinkos metodas) 2024 m. suvartojimas 1714,58 MWh, o 2025 m. – 1439,82 MWh. Suvartojimas mažėja tiek "žalios", tiek įprastos elektros energijos, o tam įtakos galėjo turėti hibridinis darbo modelis (centrinės būstinės padalinių darbuotojams), padalinių uždarymai.

- Šilumos energijos suvartojimas 2025 m. didesnis nei 2024 m. 2024 m. šilumos suvartojimas Banko ir Grupės įmonių - 869,32 MWh, o 2025 m. - 1 093,99 MWh. Padidėjimą lėmė tai, kad 2025 m. dalyje padalinių tiekėjų sąskaitose nebuvo pateikti faktiniai suvartojimo duomenys, todėl suvartojimas buvo apskaičiuotas modeliavimo būdu – vadovaujantis patirtų išlaidų suma ir vidutine metine dujų vieneto kaina.

EMISIJOS

E1-6

Banko ir Portfelio klientų emisijos matuojamos nuo 2023-ųjų metų. Toliau pateikiami ŠESD emisijų kiekiai ir matavimo metodologija.

Emisijos iš tiesioginės veiklos

	Grupė			Bankas		
	2024 m.*	2025 m.	Palyginimas (%)	2024 m.*	2025 m.	Palyginimas (%)
1 lygio ŠESD išmetimas						
Bendras išmestas 1 lygio ŠESD kiekis (tCO _{2e})	311,69	248,76	-20,19	255,40	196,11	-23,21
1 lygio ŠESD kiekio, kuriam taikoma reguliuojama ATLPS, procentinė dalis (%)	0%	0%	-	0%	0%	-
2 lygio ŠESD išmetimas						
Bendras vietos metodu nustatytas išmestas 2 lygio ŠESD (tCO _{2e})	395,93	407,18	+2,84	392,96	382,63	-2,63
Bendras rinkos metodu nustatytas išmestas 2 lygio ŠESD (tCO _{2e})	250,98	284,78	+13,47	178,95	271,76	+51,86
Reikšmingas išmestas 3 lygio ŠESD kiekis						
Bendras netiesiogiai išmestas (3 lygio) ŠESD kiekis (tCO _{2e})	442 079,91	573 666,81	+29,77	296 727,05	413 996,09	+39,52
1 Perkamos prekės ir paslaugos	11,84	10,96	-7,43	11,38	10,86	-4,57
[Neprivaloma pakategorė: Debesijos kompiuterija ir duomenų centrų paslaugos]	Nevertinta					
2 Ilgalaikis materialusis turtas	Nevertinta					
3 Su kuru ir energija susijusi veikla (neįtraukta į 1 ar 2 lygi)	Nevertinta					
4 Pradinės grandies transportavimas ir platinimas	Nevertinta					
5 Vykdamas operacijas susidariusios atliekos	0,98	1,04	+6,12	0,52	1	+90,84
6 Verslo kelionės	109,06	79,22	-27,35	104,07	74,77	-28,15
7 Darbuotojų važinėjimas į darbą	361,17	126,01	-65,11	343,48	114,61	-66,63
8 Pradinės grandies nuomojamas turtas	Nevertinta					
9 Galutinės grandies transportavimas	Nevertinta					
10 Parduodamų produktų apdorojimas	Nevertinta					
11 Parduodamų produktų naudojimas	Nevertinta					
12 Parduotų produktų šalinimas pasibaigus gyvavimo ciklui	Nevertinta					
13 Galutinės grandies nuomojamas turtas	0	1,61	-	0	1,61	-
14 Frančizės	Nevertinta					
15 Investicijos (Bankas, Artea Life Insurance, Artea Asset Management)	441 596,87	573 447,97	+29,86	296 267,60	413 793,25	+39,67
Bendras išmestas ŠESD kiekis						
Bendras išmestas ŠESD kiekis (vietos metodu) (tCO _{2e})	442 787,53	574 322,75	+29,71	297 375,41	414 574,84	+39,41
Bendras išmestas ŠESD kiekis (rinkos metodu) (tCO _{2e})	442 642,58	574 200,35	+29,72	297 161,40	414 463,96	+39,47

*perskaičiuoti 2024 m. ŠESD duomenys, daugiau informacijos šio skyriaus metodologijoje ir papildomoje informacijoje.

Metodologija ir papildoma informacija:

- I srityje vertinta: dujos (nuosavos patalpos) (konvertavimo faktorius – megavatvalandės (MWh), duomenys surinkti iš išorės įmonės UAB „Ignitis“ savitarnos internetinės svetainės (AB „Artea bankas“)). Grupės įmonių nuosavų automobilių išdegtas kuras (benzinas ir dyzelinas) (konvertavimo faktorius – litrai (l), duomenys surinkti iš išorės įmonių UAB „FLEET UNION“ (AB „Artea bankas“) ir UAB „Circle K Lietuva“ (AB „Artea bankas“, UAB „Artea Lizingas“, ir UAB „Artea Life Insurance“) savitarnos internetinių svetainių ir sąskaitų (UAB „Artea Bankas), generatoriuose papildytas dyzelino kiekis (konvertavimo faktorius – litrai (l), duomenys gauti iš išorės įmonės UAB „Fima“ (AB „Artea bankas“)), šaldymo agentų papildymas (konvertavimo faktorius – kilogramai (kg), duomenys gauti iš išorės įmonių: UAB „Inservis“ ir SOL Baltics OU Lietuvos filialas (AB „Artea bankas“)).
- II srityje vertinta: dujos (nuomojamos patalpos) (konvertavimo faktorius – megavatvalandės (MWh), duomenys surinkti iš sąskaitų (AB „Artea bankas“)), įprastos ir „žalios“ elektros energijos suvartojimas (konvertavimo faktorius – kilovatvalandės (kWh), duomenys surinkti iš sąskaitų (AB „Artea bankas“, UAB „Artea Lizingas“, UAB „Artea Asset Management“ ir UAB „Artea Life Insurance“)), šilumos energijos suvartojimas (konvertavimo faktorius – kilovatvalandės (kWh), duomenys surinkti iš sąskaitų (AB „Artea bankas“, UAB „Artea Lizingas“, UAB „Artea Asset Management“ ir UAB „Artea Life Insurance“)). Padalinių, kurių sąskaitose nėra nurodyti komunalinių paslaugų suvartojimo kiekiai, suvartojimas buvo modeliuojamas vadovaujantis patirtų išlaidų suma ir atitinkamų komunalinių paslaugų vidutine metine vieneto kaina. III srityje vertinta:
 - 1 kategorijoje: popieriaus prekės veiklai (konvertavimo faktorius – kilogramai (kg), duomenys gauti iš išorės įmonių UAB „Sanitex“ (AB „Artea bankas“, UAB „Artea Life Insurance“, UAB „Artea Lizingas“)), inkasacijos paslaugos (konvertavimo faktorius – iš kilometrų (km) į litrus (l)), nuvažiuotas atstumas pateiktas išorės įmonės UAB „Brink’s Lithuania“ (AB „Artea bankas“)), vandens naudojimas (konvertavimo faktorius – kubiniai metrai (m3), duomenys surinkti iš sąskaitų AB „Artea bankas“, UAB „Artea Lizingas“, UAB „Artea Asset Management“ ir UAB „Artea Life Insurance“)). Vandens suvartojimas buvo modeliuojamas vadovaujantis panašių padalinių faktiniais arba to paties padalinio praėjusių metų suvartojimo duomenimis;
 - 5 kategorijoje: nuotekos (konvertavimo faktorius – kubiniai metrai (m3), duomenys surinkti iš sąskaitų AB „Artea bankas“, UAB „Artea Lizingas“, UAB „Artea Asset Management“ ir UAB „Artea Life Insurance“)). Nuotekų suvartojimas buvo modeliuojamas vadovaujantis panašių padalinių faktiniais arba to paties padalinio praėjusių metų suvartojimo duomenimis;
 - 6 kategorija: taksi paslaugos (konvertavimo faktorius – iš kilometrų (km) į litrus (l), atstumo duomenys surinkti iš išorės įmonių Bolt Operations OÜ (AB „Artea bankas“, UAB „Artea Life Insurance“) ir UAB „Prime leasing“ savitarnos internetinių svetainių (AB „Artea bankas“)), sąskaitų (UAB „Artea Asset Management“) ir užsienio kvitų (UAB „Artea Life Insurance“)), skrydžiai (skrydžio programa: [CO2 Pėdsako Skaičiuoklė](#), duomenys apie skrydžių maršrutus

- surinkti iš sąskaitų (AB „Artea bankas“, UAB „Artea Asset Management“ ir UAB „Artea Life Insurance“)), kuras (benzinas ir dyzelinas) nuomos/panaudos pagrindu naudojamose automobiliuose (konvertavimo faktorius – litrai (l), duomenys gauti iš apskaitos (AB „Artea bankas“, UAB „Artea Life Insurance“, UAB „Artea Asset Management“)).
- 7 kategorija: darbuotojų judumas į/iš darbo (konvertavimo faktorius – kilometrai (km), duomenys, kurie ekstrapoliuoti visiems darbuotojams, gauti apklausos metu (AB „Artea bankas“, UAB „Artea Lizingas“, UAB „Artea Asset Management“ ir UAB „Artea Life Insurance“));
- 13 kategorija (trečiosioms šalims nuomojamos patalpose): elektra (konvertavimo faktorius – kilovatvalandės (kWh), duomenys gauti iš sąskaitų (AB „Artea bankas“)), vandens naudojimas ir nuotekos (konvertavimo faktorius – m3, duomenys surinkti iš sąskaitų (AB „Artea bankas“));
- 15 kategorija: investicijos (išsami informacija - ŠESD emisijos iš finansavimo ir investavimo veiklos dalyje 117 psl.).
- Nevertintos III srities tam tikros kategorijos, kadangi nebuvo nagrinėtos arba buvo nagrinėtos, tačiau buvo priimtas sprendimas emisijų neskaičiuoti dėl:
 - tikslių duomenų trūkumo;
 - duomenų nepatikimumo;
 - gautų sumų nereikšmingumo.
- Išmetamas ŠESD kiekis (t CO₂) apskaičiuojamas dauginant energijos suvartotą kiekį iš taršos veiksnio, atitinkamai pagal kuro/energijos/veiklos rūšį:

$$\text{Emisija} \text{ Energijos rūšis} = \text{Energijos suvartotas kiekis} \times \text{Emisijos faktorius} \text{ Energijos rūšiai}$$

- Aukščiau pateikta formulė naudojama skaičiuojant didelę dalį ŠESD CO₂ kiekio emisijas, atsižvelgiant į mato vienetus. Kitu būdu ŠESD CO₂ kiekiai buvo skaičiuojami skrydžiams (III sritis, 6 kategorija): naudojama skrydžių programa ([CO2 Pėdsako Skaičiuoklė](#)), viešai prieinama internete.
- Skaičiavimams buvo pasirinkti rinkos ir vietos (šiuo metodu skaičiuota tik elektros energija) metodai visai Grupei.
- Naudojami taršos emisijų faktoriai (išmetamųjų ŠESD veiksniai) gaunami iš kelių šaltinių ir parenkami aktualūs nagrinėjamos teritorijos atžvilgiu.

2024 m. atlikti perskaičiavimai toliau nurodytose srityje. II srities šilumos emisijos sudarė 166,19 t CO₂ (194,8 kg CO₂/MWh), po perskaičiavimo pagal STR 2.01.02:2016 (100 kg CO₂/MWh) – 86,93 t CO₂. III srities vandens ir nuotekų emisijos, pritaikius DEFRA koeficientus, sumažėjo atitinkamai nuo 1,29 iki 0,80 t CO₂ ir nuo 1,68 iki 0,98 t CO₂, popieriaus – perskaičiuotos pagal 2024 m. koeficientą (0,24 vietoje 0,26 kt CO₂/kt). II srities elektros emisijos perskaičiuotos pagal šalių koeficientus ir patikslintą suvartojimą (26,95 MWh → 26 960 kWh).
Įtaka: I sritis – be pokyčio; II sritis – rinkos metodu – sumažėjo 43,02 t CO₂, vietos metodu – sumažėjo 421,85 t CO₂; III sritis – sumažėjo 1,56 t CO₂ (neįskaičiuojant 15 kategorijos).

Taršos ŠESD intensyvumas pagal grynąsias pajamas

	Grupė			Bankas		
	2024 m.*	2025 m.	Palyginimas (%)	2024 m.*	2025 m.	Palyginimas (%)
Taršos ŠESD intensyvumas pagal grynąsias pajamas						
Bendras išmestas ŠESD kiekis (pagal vieta grindžiamą metodą), padalytas iš grynujų pajamų (t CO ₂ e / mln. EUR)	1 299,47	1 800,42	+38,55	1 021,82	1 551,70	+51,86
Bendras išmestas ŠESD kiekis (pagal rinka grindžiamą metodą), padalytas iš grynujų pajamų (t CO ₂ e / mln. EUR)	1 299,04	1 800,04	+38,57	1 021,09	1 551,29	+51,93

*perskaičiuoti 2024 m. ŠESD duomenys.

Grynujų pajamų, naudojamų taršos ŠESD intensyvumui apskaičiuoti, suderinamumas su Finansinėmis ataskaitomis: 155 psl.

ŠESD emisijos iš finansavimo ir investavimo veiklos*

	2024 m.**					2025 m.				
	Turtas, mln. EUR	ŠESD (Apimty 1 ir 2), tonų per metus	ŠESD (Apimty 3), tonų per metus	Apimtis	Duomenų patikimumo balas	Turtas, mln. EUR	ŠESD (Apimty 1 ir 2), tonų per metus	ŠESD (Apimty 3), tonų per metus	Apimtis	Duomenų patikimumo balas
Bankas, ŠESD emisijos iš finansavimo veiklos										
Verslo paskolos	1 151,3	71 896	-	100,0%	4,0	1 233,9	96 208	230 012	100,0%	4,0
Paskolos komerciniam nekilnojamam turtui įsigyti	458,0	24 582		96,0%	3,9	481,1	20 356		86,8%	3,8
Pastatų atnaujinimas	268,5	1 170	-	62,0%	4,0	283,4	619	23 204	32,3%	4,0
Lizingas/išperkamoji nuoma	316,9	75 841		100,0%	4,2	347,4	81 585		100,0%	4,2
Būsto paskolos	915,8	18 556		93,3%	3,5	1 041,2	17 740		94,3%	3,1
Bankas, ŠESD emisijos iš investavimo veiklos										
Vyriausybų VP	714,4	100 574		100,0%	1,0	1 582,8	195 764		100,0%	1,0
Įmonių skolos VP	57,0	3 554	174 422	77,9%	2,2	28,2	1 449	10 808	61,7%	2,7
Nuosavybės VP	93,4	95	151 724	84,8%	2,1	102,5	72	170 013	93,1%	0,9
Kolektyviniai investavimo subjektai	2,1	-	-	0,0%	-	1,9	-	-	0,0%	-
Bankas, viso:	3 995,4	296 268	326 146	94,6%	3,3	5 102,3	413 793	434 037	94,4%	2,8
UAB „Artea Life Insurance“, ŠESD emisijos iš investavimo veiklos										
Vyriausybų VP	28,0	4 772		100,0%	1,0	30,4	4 710		100,0%	1,0
Įmonių skolos VP	20,2	4 018	22 119	100,0%	2,2	23,3	9 502	19 648	100,0%	2,7
Nuosavybės VP	0,7	143	869	100,0%	2,0	1,6	363	1 709	100,0%	1,5
Kolektyviniai investavimo subjektai	166,3	21 715	68 625	95,8%	2,0	195,3	17 106	65 879	90,3%	2,0
UAB „Artea Life Insurance“, viso:	215,3	30 648	91 613	96,7%	1,9	250,6	31 681	87 236	92,4%	1,9
UAB „Artea Asset Management“, ŠESD emisijos iš investavimo veiklos										
Vyriausybų VP	120,7	21 621		100,0%	1,0	140,1	21 963		100,0%	1,0
Įmonių skolos VP	176,3	32 659	149 953	87,7%	2,4	187,6	68 279	138 905	89,4%	2,7
Nuosavybės VP	52,4	25 511	66 082	100,0%	2,5	64,1	9 011	83 554	99,0%	1,5
Kolektyviniai investavimo subjektai	1084,5	41 256	378 834	83,4%	1,9	1 215,1	39 471	371 317	84,1%	2,1
UAB „Artea Asset Management“, viso:	1 433,9	121 047	594 870	85,9%	1,9	1 606,9	138 724	593 776	86,7%	2,1
Grupė, viso:	5 565,9	441 597	842 222	92,6%	2,9	6 959,8	573 448	929 058	91,9%	2,6

*Konsoliduojant Grupės ŠESD emisijas atlikta korekcija siekiant išvengti dvigubos apskaitos kadangi UAB „Artea Life Insurance“ investuoja į UAB „Artea Asset Management“ valdomus investicinius fondus; taip pat Bankas 2024 ir 2025 metais turėjo investicijas į dukterines įmones: UAB „Artea Life Insurance“, UAB „Artea Asset Management“ ir UAB „Artea Lizingas“.

**Perskaiciuotos 2024 m. finansuojamos ŠESD emisijos, daugiau informacijos žemiau.

Metodologija ir papildoma informacija:

ŠESD skaičiavimai iš Grupės finansavimo ir investavimo veiklos atliekami vadovaujantis PCAF standartu atskiroms turto klasėms ir atsižvelgiant į tai, kokie vidiniai ir išoriniai duomenys Grupei prieinami. Grupė skaičiuodama ŠESD emisijas iš finansavimo ir investavimo veiklos už 2025 metus atliko šiuos skaičiavimo pakeitimus:

- Pradėtos vertinti klientų ne tik 1 ir 2 lygio, bet ir 3 lygio ŠESD emisijos; taip pat papildomai apskaičiuotos 3 lygio ŠESD emisijos tam tikroms kategorijoms už 2024 metus (kur yra galimybė naudotis klientų duomenimis).
- Pasirinkta nauja emisijų duomenų bazė CEDA, kurioje prieinami tiksleni ir naujesni emisijų (taršos) faktoriai, kurie geriau atspindi šalių dekarbonizacijos tempą. Iki 2025 m. buvo naudota Exiobase duomenų bazė, kuri pagal PCAF nebebus atnaujinama ateityje keičiama, todėl rekomenduojama finansų institucijoms palaipsniui pereiti prie CEDA duomenų bazės.

Finansavimo veikla

Verslo paskolos. Po šia kategorija patenka paskolos verslo klientams be konkrečiai nurodytos skolinimo paskirties arba kitos paskolos, kurios nepatenka po jokia kita PCAF kategorija. ŠESD emisijos iš verslo paskolų buvo skaičiuojamos visiems sektoriams naudojant Banko verslo klientų pateiktus ŠESD emisijų duomenis, neturint tiesioginių duomenų - ŠESD emisijos buvo apskaičiuotos naudojant klientų naujausius finansinius duomenis (pardavimų pajamos, nuosavybė, įsipareigojimai) bei naujų emisijų faktorių duomenų bazę – CEDA. Klientų tiesiogiai pateikti ŠESD emisijų duomenys sudaro nežymią dalį viso verslo paskolų portfelio, kurioms skaičiuotos emisijos, todėl likusi dalis skaičiuota remiantis PCAF siūlomais emisijų faktoriais.

Paskolos komercinio nekilnojamojo turto įsigijimui ir būsto paskolos. ŠESD emisijų skaičiavimai komercinio nekilnojamojo turto bei būsto paskoloms buvo atlikti naudojant PCAF pateiktus emisijų faktorius ir atsižvelgiant į finansuotų ir įkeistų pastatų tipą, energinio naudingumo klasę, bendrąjį plotą bei turto vertę – ši informacija gaunama periodiškai iš Registrų Centro. Faktiniai duomenys apie pastatų energijos sąnaudas nebuvo prieinami Bankui.

Išperkamoji nuoma motorinėms transporto priemonėms. ŠESD emisijų skaičiavimai iš lizingo (išperkamosios nuomos) sandorių atlikti naudojant lizinguojamų automobilių gamintojų pateiktas ŠESD emisijas, jiems nesant – naudojami viešai prieinami ŠESD emisijų faktoriai (pateikti JK Aplinkos, maisto ir kaimo reikalų departamento (Defra) pagal automobilio bei kuro tipą. Taip pat naudoti apytikriai automobilių nuvažiuoti atstumai per metus, atsižvelgiant į automobilio tipą bei nuvažiuojamą bei sumažinti vidutinę statistiką. Daliai lizinguojamo turto nepavykus rasti tinkamų duomenų, ŠESD emisijos šioms paskoloms buvo ekstrapoliuotos. Pažymima, kad naudotas prielaidas ŠESD emisijų skaičiavimams Bankas sieks ateityje tikslinti.

Pastatų atnaujinimas (modernizavimas). Bankas, kaip finansavimo partneris, dalyvauja valstybės programoje, kurioje modernizuojami daugiabučiai ir savivaldybių pastatai, siekiant padidinti jų energinį efektyvumą bei sumažinti suvartojamos energijos apimtį. ŠESD emisijų skaičiavimai šioms paskoloms buvo atlikti naudojant informaciją apie atnaujinamų projektų vertes, PCAF pateikiamus emisijų faktorius statybų sektoriui bei vadovaujantis prielaidomis apie renovacijos darbų trukmę.

2024 metų ŠESD emisijų perskaičiavimas. Grupei perėjus prie naujos taršos faktorių duomenų bazės CEDA, pastebimi reikšmingi (mažėjantys) taršos faktorių pokyčiai sektoriams lyginant su Exiobase duomenų bazėje pateiktais taršos faktoriais, todėl, siekiant palyginamumo, buvo perskaičiuotos ŠESD emisijos tokioms Banko portfelio kategorijoms kaip verslo paskolos, pastatų atnaujinimas, privačių įmonių skolos ir nuosavybės vertybiniais popieriais, bei dukterinių įmonių investicijoms į įmonių obligacijas. Atitinkamai Banko portfelio ŠESD emisijos už 2024 metus iš verslo paskolų portfelio bei pastatų atnaujinimo sumažėjo - nuo 207 705 tonų ŠESD iki 71 896 tonų ŠESD iš verslo paskolų ir nuo 1 999 tonų ŠESD iki 1 170 tonų ŠESD iš pastatų atnaujinimo. Banko privačių įmonių skolos vertybinių popierių emisijos mažėjo nuo 4 051 tonų ŠESD iki 3 554 tonų ŠESD, nuosavybės vertybinių popierių emisijos – nuo 147 tonų ŠESD iki 95 tonų ŠESD. Tuo tarpu emisijos iš dukterinių įmonių investicijų į įmonių skolas vertybinius popierius keitėsi nežymiai, kadangi buvo perskaičiuotos tik pavienės pozicijos nurodytuose portfeluose - UAB „Artea Life Insurance“ emisijos šiame portfelyje didėjo nuo 3 970 tonų ŠESD iki 4 018 tonų ŠESD, AB „Artea Asset Management“ didėjo nuo 32 511 tonų ŠESD iki 32 659 tonų ŠESD.

Investavimo veikla

Vyriausybės skolos vertybiniai popieriai. Pagal PCAF metodologiją, Grupės skaičiavimams buvo naudojamos šalių ŠESD emisijos pagal Europos Komisijos EDGAR duomenų bazę. Taip pat skaičiavimams naudojamos viešai pateikiamos šalių BVP vertės (pakoreguotos pagal perkamosios galios paritetą).

Įmonių skolos vertybiniai popieriai ir nuosavybės vertybiniai popieriai. ŠESD emisijų skaičiavimai šioms portfeliams atlikti remiantis klientų (emitentų) pateiktais faktiniais ŠESD emisijų duomenimis, vertinant jų atskleidimus publikuotose ataskaitose, taip pat pagal trečiųjų šalių duomenis apie klientų generuojamas ŠESD emisijas (Bloomberg).

Neturint tiesioginių duomenų, klientų ŠESD emisijos apskaičiuotos remiantis finansiniais duomenimis (pardavimų pajamos) ir naudojant PCAF emisijų faktorius sektoriams. Taip pat skaičiavimams naudojami kiti klientų finansiniai duomenys (įmonės vertė įskaitant pinigų (angl. *enterprise value including cash – EVIC*), nuosavybė, įsipareigojimai).

Kolektyviniai investavimo subjektai. ŠESD emisijos apskaičiuotos taikant skaidrumo (angl. *look-through*) metodą kolektyviniams investavimo subjektams, tokiems kaip investiciniai fondai, biržoje prekiaujami fondai, privataus kapitalo fondai ir kiti. Taikant skaidrumo metodą investuojamiems fondams, ŠESD emisijų skaičiavimai vyriausybės, įmonių skolos ir nuosavybės vertybiniais popieriais atliekami pagal vienodą metodologiją, kaip nurodyta ankstesnėse pastraipose. Dėl nevisitų ir ribotų duomenų ŠESD emisijos nebuvo vertinamos privataus kapitalo fondų investicijoms.

Numatomas finansinis reikšmingų su klimatu susijusių fizinių ir pertvarkos rizikų ir potencialių galimybių poveikis

E1-9

Bankas kasmet atlieka klimato ir aplinkos rizikos reikšmingumo vertinimą, kurio metu išsamiai vertinamas fizinės ir perėjimo rizikos poveikis šioms rizikoms: **kredito, rinkos, likvidumo, operacinei ir reputacijos, atitikties ir strateginei (verslo modelio) bei koncentracijos** rizikoms bei pagrindiniams Banko finansuojamiems sektoriams ir portfeliams (išsamiau Klimato rizikos ir atsparumo analizės dalyje psl. 109).

2025 metais atliekant klimato ir aplinkos rizikos reikšmingumo vertinimą, buvo nustatyta, kad didžiausias fizinės rizikos poveikis, kurį Bankas gali kiekybiškai pamatuoti yra susijęs su potvynių rizika. Tokią informaciją Bankas atskleidžia savo rizikos ir kapitalo valdymo ataskaitose (5 šablonas. Bankinė knyga. Galimos su klimato kaita susijusios fizinės rizikos rodikliai. Su fizine rizika susijusios pozicijos). Ataskaitoje pateikiamos pozicijos atitinka aukštą rizikos lygį – potvynių riziką, vertinant pagal šalies apskritis ir rajonus.

Tuo tarpu vertinant perėjimo rizikos poveikį, vienas iš svarbiausių veiksnių yra užtikrinimo priemonių energijos vartojimo efektyvumas. Tokią informaciją Bankas atskleidžia savo rizikos ir kapitalo valdymo ataskaitose (2 šablonas. Bankinė knyga. Galimos su klimato kaita susijusios pertvarkos rizikos rodikliai. Paskolos, užtikrintos nekilnojamoju turto. Užtikrinimo priemonės energijos vartojimo efektyvumas).

Planuojama, jog finansinis poveikis, kylantis iš fizinės ir perėjimo rizikų, bus pradėtas vertinti atliktus visapusišką atsparumo analizę (išsamiau Atsparumo analizė dalyje psl. 109), tuo pačiu ateityje papildant ir Grupės atskleidžiamą informaciją.

SOCIALINĖ INFORMACIJA

SAVA DARBO JĖGA

Darbuotojai neabejotinai yra kertinis visos Grupės sėkmės akmuo. Jų indėlis ir aktyvus dalyvavimas yra labai svarbūs formuojant bendrą Grupės kultūrą ir aplinką. Grupė yra išsikėlusį ambicingą tikslą tapti vienu iš TOP 3 darbdavių finansų sektoriuje. Ilgalaikėje perspektyvoje tai reiškia buvimą geriausia vieta profesiniam augimui finansų sektoriuje ir stiprios organizacinės kultūros, pagrįstos brandžia lyderyste ir vertybėmis, sukūrimą. Todėl siekiama kurti palankią ir įtraukią aplinką, skatinančią visų darbuotojų gerovę.

Šiame skyriuje atskleidžiama informacija apie Grupės politikas, susijusias su sava darbo jėga, mokymais ir įgūdžių ugdymu, atlyginimu, sveikata ir sauga ir kitomis reikšmingomis temomis. Taip pat bus pateikti duomenys apie darbuotojų mokymo programas, jų kvalifikacijos kėlimą, atlyginimų struktūrą bei sveikatos ir saugos priemones, taikomas siekiant užtikrinti darbuotojų gerovę ir saugumą darbo vietoje.

MŪSŲ DARBUOTOJAI

S1-6, S1-7

Samdomųjų ir nesamdomųjų darbuotojų rūšys, kurios priskiriamos prie savos darbo jėgos:

1. Samdomi darbuotojai, dirbantys pagal terminuotas ir neterminuotas darbo sutartis (Darbo sutartis sudaroma tarp įmonės (darbdavio) ir darbuotojo).
2. Nesamdomi darbuotojai – Grupėje 33 (trisdešimt trys) asmenys priskiriami kaip nesamdomi darbuotojai, t.y. asmenys, su įmone sudarę sutartis dėl darbo jėgos teikimo („savarankiškai dirbantys asmenys“).

Bendras samdomųjų darbuotojų skaičius ir suskirstymas pagal lytį

Lytis	Samdomųjų darbuotojų skaičius
Vyrai	284
Moterys	1 009
Iš viso	1 293

Duomenys pateikiami Grupės mastu. Darbuotojų skaičius suderinamas su finansinėmis ataskaitomis (19 psl.)

Samdomųjų darbuotojų skaičius apima visus Grupės darbuotojus. Į bendrą skaičių įtraukti aktyvūs darbuotojai ir atsitraukę nuo Grupės

įmonių veiklos (darbuotojai, esantys nėštumo, gimdymo arba vaiko priežiūros atostogose).

Grupė puoselėja ilgalaikius darbo santykius su darbuotojais. 2025 m. gruodžio 31 d. duomenimis 32,87 proc. banko darbuotojų dirbo 10 (dešimt) ir ilgiau metų.

Darbuotojų skaičius pagal lytį ir darbo sutarties pobūdį	Vyrai	Moterys
Nuolatinių samdomųjų darbuotojų skaičius	277	977
Laikinių samdomųjų darbuotojų skaičius	7	32
Visą darbo laiką dirbančių samdomųjų darbuotojų skaičius	281	982
Ne visą darbo laiką dirbančių samdomųjų darbuotojų skaičius	3	27

Laikiniai samdomi darbuotojai paprastai įdarbinami pagal terminuotą darbo sutartį, vadovaujantis Lietuvos Respublikos darbo kodekso (toliau – LR DK) 68 straipsniu, kai darbuotojas priimamas pavaduoti kitą darbuotoją jo vaiko priežiūros atostogų laikotarpiu. Tokiu atveju terminuotos darbo sutarties terminas siejamas su pavaduojamo darbuotojo grįžimu į darbą, o sutarties pasibaigimo pagrindas laikomas objektyviai apibrėžtu ir teisėtu.

Darbuotojai, kurie per ataskaitinį laikotarpį paliko Grupės įmones: **156**.

Darbuotojų kaitos rodiklis Grupės įmonėse per ataskaitinį laikotarpį: **12.96%**.

Pateikti duomenys pagal lytį ir darbo stažą apima šias Grupės įmones: AB „Artea bankas“, UAB „Artea Life Insurance“ su (LV ir EE), UAB „Artea Asset Management“, UAB Artea Lizingas, UAB „Artea turto fondas“, UAB „Artea Retrofit Fund 1“, UAB „Artea Retrofit Fund 2“.

Pateikti kaitos duomenys apima šias Grupės įmones: AB „Artea bankas“, UAB „Artea Life Insurance“ (be LV ir EE), UAB „Artea Asset

Management“, UAB Artea Lizingas. Šiuo metu kitų Grupės įmonių duomenys nėra centralizuotai valdomi, todėl nepateikiami.

Renkant duomenis naudotų metodikų ir prielaidų aprašymas:

- Informacija pateikta pagal ETAS nurodytas skaičiavimo formules ir metodikas.
- Duomenys pateikti pagal darbuotojų skaičių.
- Visa skaitinė informacija pateikta metų galui, t.y. imant 2025 m. gruodžio 31 d. informaciją.
- Darbuotojų kaitos rodiklis apskaičiuotas pagal formulę: (atleistų darbuotojų skaičius / vidutinis darbuotojų skaičius) x 100 %.
- Kai kuriose Europos Sąjungos valstybėse narėse asmenys gali teisėtai registruotis kaip esantys trečiosios, dažnai neutralios, lyties, tačiau Lietuvos Respublikoje tai nėra teisiškai įtvirtinta, todėl pagal ETAS standartus išskirta kategorija „kita“ netaikoma.
- Duomenys surinkti iš Žmogiškųjų išteklių duomenų valdymo sistemos įrankio, kurį naudoja personalo departamento administravimo grupė.

- „Ne visą darbo laiką dirbančių samdomųjų darbuotojų skaičius“ – tai darbuotojai, kurių darbo sutartyje yra numatyta mažiau nei 40 val. per vieną darbo savaitę.

POLITIKOS

S1-1, S1-4, S1-5

Banko grupė yra priėmusi vidinius dokumentus, kurie skirti valdyti reikšmingą poveikį savai darbo jėgai, taip pat susijusias rizikas ir galimybes, užtikrinant įtraukimą, pagarbą ir produktyvią darbo aplinką.

Pagrindiniai dokumentai yra Banko stebėtojų tarybos patvirtinta **Įvairovės politika**, Banko valdybos patvirtintas **Etikos kodeksas**, Banko administracijos vadovo patvirtintos **Lygių galimybių politikos įgyvendinimo taisyklės**, taip pat kitos Banko vidinės tvarkos (pavyzdžiui, Atlygio politika ir Pareiginio atlygio nustatymo taisyklės, aprašyti Atlyginimo skirsnyje). Jie parengti ir atspindi esminius principus ir reikalavimus, numatytus tarptautiniuose dokumentuose, kaip kad JT Žmogaus teisių deklaracijoje, taip pat aktualius Europos Sąjungos ir Lietuvos Respublikos teisės aktus. Nors atskiro dokumento, skirto Žmogaus teisėms, nėra, tačiau esminiai principai yra integruoti

ĮVAIROVĖS POLITIKA

Politikos tikslas: Puoselėti Grupės kultūrą, kurioje lyčių lygybė ir įvairovė būtų savaime suprantamos organizacijos dalys ir kur skirtumai būtų aktyviai naudojami kuriant verslo naudą. Į politiką atsižvelgiama vertinant vadovus – renkant ir įdarbinant valdymo organų narius bei planuojant pareigybių perėmimą.

Pagrindinis politikos turinys: Politikoje išvardinami pagrindiniai principai: įvairovės kultūros puoselėjimo, valdymo organo narių įvairovės didinimo, lygybės, lygaus lyčių pasiskirstymo siekimo, nepakankamai atstovaujamos lyties dalies valdymo organuose didinimo ir nulinės tolerancijos diskriminacijai.

Politikos taikymo sritis: Politika taikoma visiems Banko ir Grupės įmonių darbuotojams ir valdymo organų nariams.

Atsakomybė už politikos įgyvendinimą: Už Banko pažangą įvairovės srityje ir šio dokumento laikymąsi atsakinga Banko Valdyba, išskyrus šia Politika nustatytą nepakankamai atstovaujamos lyties atstovų Banko valdymo organuose kriterijaus užtikrinimą, už kurį atsakinga Stebėtojų taryba. Banko vidaus audito taryba reguliariai, savo veiklos planuose nustatytais terminais tikrina, kaip Politika įgyvendinama Banko valdymo organų įvairovės apimtyje.

Nuorodos į trečiųjų šalių standartus: Kuriant šį dokumentą buvo remiamasi šiais standartais: Lietuvos banko valdybos nutarimais, Europos bankininkystės institucijos (EBA) ir Europos vertybinių popierių ir rinkų institucijos (ESMA) gairėmis, NASDAQ Vilnius listinguojamų bendrovių valdysenos kodeksu.

Suinteresuotųjų šalių interesų vertinimas: Ši politika užtikrina, kad būtų atsižvelgiama į visų suinteresuotųjų šalių interesus, siekiant lyčių lygybės ir įvairovės.

Politikos prieinamumas: Politika yra viešai prieinamas dokumentas, su kuriuo darbuotojai ir suinteresuotos šalys gali susipažinti Banko internetiniame puslapyje.

Pranešimai apie netinkamą elgesį ir teisės aktų pažeidimus: Visi darbuotojai ir valdymo organų nariai turi teisę pildyti anoniminį pranešimą savo įmonės atitikties pareigūnui arba Banko skyrimo komiteto pirmininkui su prašymu ištirti pažeidimus, kurie susiję su šios politikos taikymu ir įgyvendinimu. Grupė siekdama atitikti Lietuvos Respublikos pranešėjų apsaugos įstatymą turi kanalą išoriniame banko tinklapyje artea.lt, kuriame gali kreiptis tiek darbuotojams, tiek žmonėms iš išorės ir pranešti apie pažeidimus. Draudžiamas ir netoleruojamas bet koks persekiojimas, priekabiavimas ar priešiškas elgesys prieš informaciją apie Politikos principų nelaikymą pateikusį asmenį.

minėtuose dokumentuose. Įvairovės politika buvo sukurta siekiant atliepti su įvairove ir įtrauktimi susijusius Žmogaus teisių aspektus, jaučiant poreikį papildomai atliepti šių temų svarbą darbuotojams ir visuomenei. Kiti Žmogaus teisių principai, pavyzdžiui Verslo atsakomybė gerbti žmogaus teises, Nediskriminavimas ar Asociacijų laisvė yra atliepti bendruose darbo teisės įstatymuose, kurie taikomi ir Grupės įmonėms.

Grupės operacijose nėra identifikuotos rizikos, susijusios su priverčiamuoju darbu, privalomuoju darbu ar vaikų darbu, todėl esminiuose dokumentuose nėra numatytos nuostatos, kuriomis būtų sprendžiami su šiomis temomis susiję klausimai. Savo veikloje Grupė vadovaujasi Pasaulinio susitarimo principais bei Lietuvos Respublikos įstatymais, pagal kuriuos vaikų arba priverstinis darbas yra draudžiami.

Politikoje yra numatytas uždavinys, kad 25 proc. yra minimalus nepakankamai atstovaujamos lyties atstovų Banko Taryboje ir Valdyboje kriterijus, kuris nuo 2028 metų, t. y. Banko Tarybos ir Valdybos naujos kadencijos pradžios, turės būti ne mažesnis kaip 30 proc. Už šio tikslo įgyvendinimą yra atsakingas Personalo departamentas.

Bendrai Politikoje iškelti įvairovės tikslai įgyvendinami ir įvairovės balanso siekiama stiprinant žmogiškųjų resursų valdymą Grupės mastu:

- Atrankos ir įdarbinimo proceso metu;
- Veiklos vertinimo metu;
- Sudarant vadovų ir pagrindines funkcijas atliekančių asmenų paminimo, kandidatų į valdymo organo nario pareigas rezervą.

Papildomi veiksmai, kurių Grupė ir atskiros jos įmonės imasi siekiant valdyti neigiamą poveikį arba rizikas, numatyti prie atskirų savos darbo jėgos potemių, pavyzdžiui, Veiklos vertinimo bei Atlygio politikos atnaujinimai, kurie padės spręsti vienodo užmokesčio rizikos suvaldymą, aptariami Atlygio potemėje.

Bankas, vadovaudamasis Etikos kodeksu ir Lygių galimybių (nediskriminavimo) politikos įgyvendinimo ir priežiūros taisyklėmis, Lietuvos Respublikos darbo kodekso, Lietuvos Respublikos lygių galimybių įstatymu, Lietuvos Respublikos moterų ir vyrų lygių galimybių įstatymu bei kitais norminiais teisės aktais, įtvirtinančiais asmenų lygybę bei draudimą varžyti žmogaus teises diskriminaciniais pagrindais, netoleruoja jokios nelygybės, smurto, psichologinio ar panašaus spaudimo apraiškų ar diskriminacijos formų darbe. Pranešimai apie netinkamą elgesį ir teisės aktų pažeidimus. Etikos kodekse ir Korupcijos prevencijos ir nepriimtino elgesio politikoje reglamentuojama, kokie poelgiai gali būti vertinami kaip netoleruoti korupcijos atvejai. Su šiais dokumentais supažindinami visi nauji Grupės darbuotojai. Nurodyti dokumentai taikomi ir jais privalo vadovautis ne tik Banko, bet ir Grupės įmonių darbuotojai.

Grupė nėra prisiėmusi konkrečių politikos įsipareigojimų, susijusių su savai darbo jėgai priskiriamų asmenų iš grupių, kurioms kyla didelė pažeidžiamumo rizika, nes Grupė nėra numachi (išskyrusi) pažeidžiamų grupių savoje darbo jėgoje.

Banke galioja vidinės **Lygių galimybių politikos įgyvendinimo taisyklės**, parengtos vadovaujantis Lietuvos Respublikos darbo kodekso Lietuvos Respublikos lygių galimybių įstatymu, Lietuvos Respublikos moterų ir vyrų lygių galimybių įstatymu bei kitais norminiais teisės aktais, įtvirtinančiais asmenų lygybę bei draudimą varžyti žmogaus teises diskriminaciniais pagrindais. Jose numatyta kad Banke, tiek priimant į pareigas darbuotojus, tiek darbo santykių galiojimo bei jų

nutraukimo metu būtų laikomasi lygių galimybių principo ir draudimo varžyti darbuotojų teises arba teikti jiems privilegijas įvairiais diskriminaciniais pagrindais. Šiame dokumente numatyti šie diskriminaciniai pagrindai: lyties, rasės, tautybės, pilietybės, kalbos, kilmės, socialinės padėties, religijos, įsitikinimų ar pažiūrų, amžiaus, lytinės orientacijos, negalios, etninės priklausomybės, tikėjimo, sveikatos būklės, ketinimo turėti vaiką (vaikų), įvaikį (įvaikių), globotinį (globotinių), rūpintinį (rūpintinių), santuokinės ir šeiminių padėties, priklausymo politinėms partijoms, profesinėms sąjungoms ir asociacijoms, dėl aplinkybių, nesusijusių su darbuotojų dalykinėmis savybėmis, asociacijų laisvės, laisvų kolektyvinių derybų ir teisės imtis kolektyvinių veiksmų ar kitais pagrindais. Už šios politikos laikymosi kontrolę atsakingas Banko Personalo departamentas. Taip pat numatytas pranešimų kanalas ir jų nagrinėjimo terminai bei procesas. Ši politika numato darbuotojų teisę Lietuvos Respublikos lygių galimybių įstatymo nustatyta tvarka kreiptis į Lygių galimybių kontrolieriaus tarnybą.

Darbo tvarkos taisyklės yra vidinis dokumentas, parengtas vadovaujantis LR darbo kodeksu ir susijusiais teisės aktais. Šios taisyklės apibrėžia Grupės įmonių AB „Artea bankas“, UAB Artea Asset

Management“, UAB „Artea Life Insurance“ darbuotojų pagrindinius darbo tvarkos ypatumus ir elgesio principus tam ir taip, kad gerėtų darbo aplinka, organizacinė kultūra bei teikiamų paslaugų kokybė. Esminės aptariamos temos dokumente:

- Etikos ir lygių galimybių reikalavimai,
- Saugos reikalavimai ir duomenų apsauga,
- Darbo ir poilsio laikas,
- Darbo apmokėjimo tvarka ir skatinimas,
- Darbo pareigų pažeidimas,
- Žalos atlyginimas,
- Darbo sutarties sąlygos ir kt.

Dokumento priežiūrą ir kontrolę vykdo Personalo departamentas. Darbuotojai supažindinami su taisyklėmis vidiniais kanalais, o nauji darbuotojai susipažįsta prieš pradėdami vykdyti darbo funkcijas.

UAB „Artea Lizingas“ turi savo Darbo tvarkos taisykles, kurių atnaujinta redakcija buvo parengta atsižvelgiant į Banko grupės Darbo tvarkos taisyklių nuostatas ir įsigaliojo 2024 m. sausio 1 d.

ĮSITRAUKIMAS

S1-2, S1-3, S1-8, S1-17

Grūpei svarbu užtikrinti nuoseklų ir prasmingą darbuotojų bei jų atstovų įtraukimą sprendžiant reikšmingus organizacinius klausimus, ypač tuos, kurie turi arba gali turėti tiesioginį poveikį darbuotojams. Darbuotojų įsitraukimo procesai kuriami taip, kad sudarytų galimybes darbuotojams reguliariai išsakyti savo nuomonę, teikti grįžtamąjį ryšį ir būti aktyviais organizacijos pokyčių dalyviais. Gautos išvalgos yra sistemingai integruojamos į sprendimų priėmimo procesus ir veiklos tobulinimo iniciatyvas.

Įsitraukimo matavimo formato pokytis

Iki 2024 m. pabaigos organizacijoje buvo vykdomas metinis darbuotojų įsitraukimo tyrimas, kuris leido įvertinti bendras darbuotojų nuotaikas, organizacijos stiprybes bei tobulintinas sritis. Atsižvelgiant į dinamišką organizacijos veiklos aplinką, spartų pokyčių tempą ir poreikį greičiau identifikuoti kylančias rizikas bei darbuotojų patirties pokyčius, 2025 m. buvo priimtas sprendimas pakeisti darbuotojų įsitraukimo matavimo formatą.

Metinis įsitraukimo tyrimas buvo pakeistas **ketvirtinėmis eNPS (angl. Employee Net Promoter Score) darbuotojų apklausomis**, kurios leidžia užtikrinti dažnesnį, aktualesnį ir operatyvesnį grįžtamąjį ryšį. Ketvirtinis matavimo ciklas sudaro galimybes laiku reaguoti į darbuotojų patirtis, stebėti įsitraukimo tendencijas ir sumažinti riziką, kad neigiami signalai (susiję su darbo krūviu, pokyčių tempu ar emocijomis savijauta) liktų nepastebėti ilgesnį laiką. Toks modelis ypač svarbus organizacijoje vykstant struktūriniais, strateginiams ar kultūriniais pokyčiams.

Dabartinis įsitraukimo vertinimo modelis

Kiekvieną ketvirtį vykdomą eNPS apklausą sudaro:

- eNPS klausimas, leidžiantis įvertinti darbuotojų pasirengimą rekomenduoti organizaciją kaip darbdavį;
- Teminių klausimų blokas, apimantis pagrindinius darbuotojų įsitraukimo veiksnius.

Šiuo metu apklausoje vertinamos šios sritys:

1. Emocinis įsitraukimas – vertinama, ar darbuotojas jaučia darbo prasmę ir mato savo indėlio vertę organizacijoje.
2. Augimo ir tobulėjimo galimybės – vertinama, ar darbuotojas mato karjeros ir profesinio augimo galimybes organizacijos viduje.
3. Pokyčių valdymas – vertinama, ar darbuotojai gauna aiškią informaciją apie vykstančius pokyčius ir supranta jų poveikį kasdieniam darbiui.

4. Klientų centriškumas (organizacijos lygmeniu) – vertinama, ar darbuotojai mato organizacijos pastangas gerinti klientų patirtį pasitelkiant sprendimus ir inovacijas.
5. Bendradarbiavimas – vertinama, ar skirtingi padaliniai efektyviai bendradarbiauja, dalijasi informacija ir veikia siekdami bendrų tikslų.
6. Klientų centriškumas (asmeninio indėlio suvokimas) – vertinama, ar darbuotojas suvokia savo darbo poveikį vidinių ar išorinių klientų patirčiai.
7. Organizacijos tikslų supratimas – vertinama, ar darbuotojas aiškiai supranta savo vaidmenį įgyvendinant organizacijos strateginius tikslus.
8. Grįžtamasis ryšys – vertinama, ar darbuotojas gauna reguliarių ir prasmingą grįžtamąjį ryšį apie savo veiklą.

Prie kiekvieno klausimo darbuotojams suteikiama galimybė pateikti laisvos formos komentarus, kurie leidžia giliau suprasti kiekybinių rodiklių rezultatus ir jų kontekstą. Nors eNPS naudojamas kaip pagrindinis darbuotojų lojalumo ir bendros nuotaikos indikatorius, sprendimų priėmimo ypatingas dėmesys skiriamas teminių klausimų rezultatams bei kokybiniais darbuotojų komentarams.

Duomenų naudojimas ir veiksmų planavimas

Ketvirtinių eNPS apklausų rezultatai yra kaupiami centralizuotoje sistemoje ir analizuojami organizacijos, padalinių bei komandų lygmenimis. Surinkti duomenys naudojami ankstyvam rizikų identifikavimui, veiksmų planų formavimui ir prioritetų nustatymui, taip pat darbuotojų įsitraukimo tendencijų stebėsenai laikui bėgant.

Rezultatai pristatomi vadovams kartu su struktūrizuotomis išvalgomis ir rekomendacijomis. Po kiekvienos apklausos tiesioginiai vadovai organizuoja rezultatų aptarimus su komandomis, kurių metu skatinamas atviras dialogas, aptariami darbuotojų išsakyti pastebėjimai ir kartu sutariami konkretūs veiksmai įsitraukimui stiprinti.

Atsakomybės

Už darbuotojų įsitraukimo sistemos veikimą, eNPS apklausų vykdymą, rezultatų analizę ir veiksmų planų koordinavimą yra atsakingas Personalo padalinys. Personalo vadovas, kaip aukščiausio lygmens vadovas, užtikrina, kad organizacijos vadovai turėtų reikalingą informaciją, įrankius ir kompetencijas darbuotojų įsitraukimui stiprinti, o darbuotojų grįžtamasis ryšys būtų nuosekliai integruojamas į organizacijos valdymo bei strateginius sprendimus.

Organizacijos lygmens iniciatyvos

Analizuojant ketvirtinių eNPS apklausų rezultatus buvo nustatyta, kad **tarpusavio bendradarbiavimas** yra viena iš sričių, kurių darbuotojai vertina žemiau nei kitas įsitraukimo dimensijas. Reaguojant į šią tendenciją, organizacijos lygmeniu buvo inicijuotos **SAVA Artea vertybių dirbtuvės**, skirtos stiprinti bendradarbiavimą, tarpusavio pasitikėjimą ir darbuotojų įsitraukimą.

SAVA Artea vertybių dirbtuvės buvo įgyvendinamos skirtingose organizacijos lokacijose, siekiant užtikrinti kuo platesnį darbuotojų įtraukimą. Iš viso dirbtuvėse dalyvauti buvo kviečiami **933 darbuotojai**, iš kurių **574 darbuotojai faktiškai sudalyvavo**, sudarydami apie **62 %** visų pakviestųjų. Dalyvavimo apimtys pagal lokacijas buvo tokios:

- **Kaunas** – 64 % sudalyvavusiųjų,
- **Klaipėda** – 84 % sudalyvavusiųjų,
- **Šiauliai** – 72 % sudalyvavusiųjų,
- **Vilnius** – 50 % sudalyvavusiųjų.

Pasiektas dalyvavimo lygis laikomas **kritine darbuotojų mase**, leidžiančia daryti sisteminių poveikį organizacijos kultūrai, stiprinti tarpusavio bendradarbiavimą ir užtikrinti bendrą organizacijos vertybių supratimą. **Likę darbuotojai, departamento direktoriai, buvo įtraukti per atskiras sesijas, vykdytas vadovų klubo formatu**, užtikrinant, kad vertybių ir bendradarbiavimo temos būtų nuosekliai aptartos ir vadovų lygmeniu.

Šios dirbtuvės laikomos viena pagrindinių organizacijos lygmens priemonių, reaguojant į darbuotojų grįžtamąjį ryšį ir siekiant tvaraus darbuotojų įsitraukimo stiprinimo.

Dirbtuvių metu darbuotojai buvo kviečiami reflektuoti organizacijos vertybes per kasdienio darbo situacijas, geriau suprasti skirtingų padalinių vaidmenis bei tarpusavio sąsajas ir stiprinti bendradarbiavimo kultūrą siekiant bendrų tikslų.

Veiksmų planai

Veiksmų planai formuojami remiantis ketvirtinių eNPS darbuotojų apklausų rezultatais, analizuojant tiek kiekybinius rodiklius, tiek kokybinius darbuotojų komentarus. Atsižvelgiant į tai, kad įsitraukimo vertinimas vykdomas ketvirčiais, veiksmai planuojami adaptuojant juos pagal aktualiausias tendencijas ir identifikuotas tobulintinas sritis organizacijos bei padalinių lygmenimis.

Kolektyvinių sutarčių aprėptis ir socialinis dialogas

Grupėje nėra kolektyvinių susitarimų, tačiau aktyviai veikia Darbo tarybos visose Grupės įmonėse, su kuriomis esant poreikiui yra palaikomas dialogas aktualiais klausimais ir (ar) su rengiamais pokyčiais susijusiais su darbuotojais. Darbo tarybos susitinka kartą per mėnesį. Grupėje nėra susitarimų su savo samdomaisiais darbuotojais dėl jų atstovavimo Europos darbo taryboje, Europos bendrovės (SE) darbo taryboje ar Europos kooperatinės bendrovės (SCE) darbo taryboje.

Neigiamo poveikio ištaisymo procesai ir kanalai, kuriais sava darbo jėga gali išreikšti susirūpinimą

Grupė yra nustačiusi procesus, siekdama ištaisyti arba bendradarbiauti ištaisant neigiamą poveikį prie savos darbo jėgos priskiriamiems asmenims, su kuriuo ji yra susijusi. Taip pat yra numatyti kanalai, kuriais sava darbo jėga gali pasinaudoti, kad praneštų apie susirūpinimą keliančius klausimus ir jie būtų išspręsti. Dėl įtariamų ar įvykusių pažeidimų darbuotojai gali pranešti vidinėje svetainėje pateikdami anoniminius pranešimus. Pranešimus gauna Vyriausiasis atitikties pareigūnas ir Atitikties departamento direktorius. Pranešimų analizavimo proceso aprašymas pateikiamas Valdymo dalies skyriuje (131 psl.) Apie smurto, priekabiavimo prevencijos pažeidimus darbuotojai pranešimus gali teikti Personalo departamentui vidiniu el. paštu. Personalo departamento atsakingas darbuotojas, gavęs pranešimą jį registruoja neviešame registre ir informuoja Atitikties departamentą, per 2 d.d., informuojamas darbuotojas apie gautą pranešimą ir iniciuoja vidinį tyrimą, kurio metu surenkama visa galima

informacija apie praneštą pažeidimą. Sudaroma tyrimo grupė įvertinamas galimas pažeidimas ir visa surinkta informacija bei nusprendžiama, kokių veiksmų reikia imtis toliau siekiant pašalinti pažeidimą. Dalis šių kanalų ir mechanizmų yra išsamiai aprašyti atskirose politikose – su jais susijusi informacija pateikiama tiek šiame Socialinės informacijos skyriuje, tiek Valdymo dalies skyriuje (131 psl.).

Grupėje taip pat galioja **Smurto ir priekabiavimo prevencijos taisyklės**, kurios nustato pranešimų apie smurtą ir priekabiavimą teikimo ir nagrinėjimo tvarką. Vadovaujantis šiomis taisyklėmis, visi darbuotojai, pastebėję arba patyrę smurto ar priekabiavimo apraiškas darbe, turi teisę ir yra skatinami pranešti apie tai Banko grupės administracinėje informacinėje sistemoje (toliau - AIS) – Pranešimas apie pažeidimus Vyriausiajam atitikties pareigūnui. Pateikdami pranešimus darbuotojai detalizuoja patirto smurto, priekabiavimo ar seksualinio priekabiavimo situaciją ir aplinkybes, nurodo galimus liudytojus (jei tokių yra), pateikia visą kitą turimą informaciją (susirašinėjimą ir kt. įrodymus), pagrindžiančią netinkamo elgesio apraiškas.

Visi Grupėje dirbantys ar kitaip susiję asmenys, pastebėję įvairius teisės aktų pažeidimus, įskaitant diskriminacijos, smurto ir priekabiavimo atvejus, yra skatinami pranešti Banko atitikties pareigūnui ir (ar) Banko Atitikties departamento direktoriui (arba savo Grupės įmonėse – atitikties funkciją vykdančioms darbuotojams), naudojantis nepriklausomu pranešimų kanalu. Darbuotojai pradėję dirbti Grupėje yra supažindinami su vidiniais teisės aktais, kuriuose yra nurodyta informacija, kokiais atvejais ir kur kreiptis dėl pažeidimų. Visi pranešimai yra atidžiai vertinami ir tiriami (plačiau apie pranešimų kanalus Valdymo dalyje 131 psl.).

Nuo 2025 metų organizuojami mokymai vadovams ir darbuotojams smurto ir priekabiavimo prevencijos temomis. Mokymai atliekami ne rečiau kaip kartą per 3 kalendorinius metus. Naujai priimti darbuotojai su mokymų medžiaga susipažįsta ne vėliau kaip per vieną mėnesį nuo įdarbinimo pradžios.

Visi darbuotojai, pastebėję arba patyrę smurto ar priekabiavimo apraiškas darbe, turi teisę bei yra skatinami pranešti apie tai Banko grupės AIS.

Grupėje išskiriami pirminiai, antriniai ir tretiniai smurto darbe prevenciniai veiksmai / priemonės:

1. Pirminė prevencija – veiksmai, skirti pašalinti smurto apraiškas ir taip sumažinti neigiamą jo įtaką darbuotojams, t. y. psichosocialinės ir fizinės darbo aplinkos gerinimas, smurto ir priekabiavimo atvejų registravimas ir organizacijos kultūros ugdymas.
2. Antrinė prevencija – prieš smurtą ir priekabiavimą nukreiptos Banko grupės politikos formavimas. Grupė informuoja darbuotojus apie parengtas priemones prieš smurtą ir priekabiavimą ir reguliariai organizuoja mokymus vadovams bei darbuotojams (ne rečiau kaip kartą per 3 metus). Naujai įdarbinti darbuotojai su mokymų medžiaga supažindinami per mėnesį. Mokymų metu darbuotojai mokomi atpažinti netinkamo elgesio situacijas, suprasti galimus sprendimo būdus ir kurti saugią darbo aplinką. Vadovai papildomai mokomi užtikrinti politikos laikymąsi, pastebėti rizikas, suteikti pagalbą nukentėjusiems ir išlaikyti konfidencialumą.
3. Tretinė prevencija – visapusė pagalba smurtą ir priekabiavimą patyrusiems asmenims ir taikoma atsakomybė smurtautojams. Grupė pagal turimas finansines galimybes ir atsižvelgdama į galimo smurto aplinkybes gali suteikti reikalingų specialistų (pvz., psichologų) pagalbą smurtą patyrusiems darbuotojams. Smurtą ar priekabiavimą patyrusiam darbuotojui užtikrinama reintegracija į darbovietę arba nukentėjusio darbuotojo pageidavimu ir esant galimybėms, perkėlimas į kitą padalinį, jeigu darbuotojas turi tinkamą kompetenciją ir kvalifikaciją atlikti kitas darbo funkcijas. Smurtautojui gali būti taikoma Darbo kodekse numatyta atsakomybė už šiurkštų darbo pareigų pažeidimą, kai abi pusės yra objektyviai išklaustos, atsižvelgta į paaiškinimus, aplinkybes, ankstesnį smurtautojų elgesį ir kitus teisės aktuose nustatytus kriterijus. Nustačius smurto ar priekabiavimo atvejį, pirmiausia taikomas pokalbis su tiesioginiu vadovu ir / ar Personalo departamentu (toliau – PD).

Siekdama užkirsti kelią esminiam neigiamam poveikiui sava darbo jėgai Grupė reguliariai vertina darbo krūvį ir organizuoja laikinas vidines resursų persikirstymo iniciatyvas, kai tam tikruose padaliniuose susidaro padidėjęs krūvis. Tokiais atvejais formuojamos pagalbinės komandos, kurios laikinai prisideda prie padidėjusio darbo apimtys valdymo. Kas

ketvirtį atliekama darbuotojų eNPS apklausa, kuria vertinama darbuotojų savijauta, įsitraukimas ir galimi rizikos signalai. Remiantis rezultatais, planuojami tobulinimo veiksmai leidžiantys ištaisyti neigiamą poveikį savo darbo jėgai.

Incidentai, skundai ir stiprus poveikis žmogaus teisėms

Incidentai, skundai ir stiprus poveikis žmogaus teisėms	Pranešimų skaičius (ataskaitiniu laikotarpiu)
Pranešimai dėl diskriminacijos, įskaitant priekabiavimą, incidentų	0
Pranešimai, pateikti per banko vidinį ir išorinį pranešimų kanalus	0
Pranešimai pateikti EBPO daugiašalių įmonių nacionaliniams kontaktiniams punktam	0

Lentelėje atskleidžiama informacija apie darbuotojų teikiamus pranešimus. Dėl šių pirmiau atskleistų incidentų ir skundų nebuvo gauta jokių baudų, nuobaudų bei nebuvo mokama kompensacija už žalą.

Per ataskaitinį laikotarpį nebuvo didelių incidentų žmogaus teisių srityje, susijusių su organizacijos darbo jėga. Taip pat, klientų pateikti pranešimai nebuvo susiję su žmogaus teisių nesilaikymu ar jų pažeidimu.

MOKYMAI IR ĮGŪDŽIŲ UGDYMAS

S1-13

Darbuotojų ugdymas organizacijoje planuojamas ir įgyvendinamas nuosekliai, atsižvelgiant į strateginius tikslus bei kompetencijas, būtinas jiems pasiekti. Ugdymo procesas glaudžiai siejamas su augančios ir auginančios organizacijos vizija, užtikrinant, kad darbuotojų tobulėjimas prisidėtų prie ilgalaikės vertės kūrimo ir apimtų 100% organizacijos darbuotojų (22% vyrų ir 78% moterų).

2025 m. ugdymo ekosistema sustiprinta nauju e-mokymų turiniu, orientuotu į verslo tęstinumo užtikrinimą: Atitikties ir rizikų valdymą, sukčiavimo prevenciją bei smurto ir priekabiavimo prevencijos žinių gilinimą. Finansinio sektoriaus ir rizikų valdymo kompetencijos tobulintos pasitelkiant išorines savarankiško mokymosi platformas, suteikiančias darbuotojams galimybę mokytis lanksčiai ir individualiai, puoselėjant nuolatinio mokymosi kultūrą.

2025 metais Ugdymo prioritetai buvo nukreipti į trijų sričių stiprinimą:

- Rizikų ir atitikties kompetencijas,
- Klientų centrismo principus,
- Vertybinių elgsenų ugdymą.

Šios temos apėmė visų lygių darbuotojus ir buvo integruotos į Vadovų klubo renginius, skirtus vadovų kompetencijų gilinimui.

Vertybinių elgsenų diegimui sukurtas ir įgyvendintas inovatyvus „Sava Artea“ dirbtuvių konceptas, orientuotas į vertybių sąmoningumo didinimą organizacijoje.

Lyderystės ugdymui pasitelktas vadovų 360° grįžtamojo ryšio tyrimas, leidžiantis visiems vadovams įsivertinti savo stiprybes ir tobulintinas sritis, taip skatinant nuolatinį augimą ir efektyvesnį komandų valdymą. Tyrimo rezultatų pagrindu sudaromi individualūs vadovų ugdymo planai.

Vidutinis mokymo valandų skaičius kiekvienam samdomajam darbuotojui: **17 akad. val. / darbuotojui.**

2025 m. didintas darbuotojų veiklos vertinimo proceso aiškumas bei stiprintos darbuotojų tikslų sąsajos su organizacijos tikslais. Įgyvendintos tikslų kėlimo kalibracijos, padedančios optimizuoti tikslų ambicingumą ir matavimo kriterijus organizacijos lygiu. Darbuotojų veiklos vertinime, kuris organizacijoje vykdomas metiniu arba ketvirtiniu periodiškumu, 2025 m. dalyvavo 79,4% organizacijos darbuotojų.

Mokymai ir darbuotojų veiklos vertinimas per darbuotojų skaičių	Viso darbuotojų	Vyrai	Moterys
Mokymuose sudalyvavusių darbuotojų skaičius (%)	100%	22%	78%
Mokymų valandų skaičius, skirtas 1 darbuotojui (val.)	17 val.	13 val.	18 val.
Darbuotojų, dalyvaujančių darbuotojų veiklos vertinimo procese, skaičius (%)	79,4%	76,3%	23,7%

Svarbiausius sprendimus mokymų ir įgūdžių ugdymo srityje priima Personalo vadovas (strateginiai ir išskirtiniai sprendimai priimami kartu su Administracijos vadovu), su sritimi susijusius veiksmus įgyvendina Ugdymo ir veiklos vertinimo grupė.

Už mokymus ir kompetencijų ugdymą yra atsakingas Personalo departamentas – tiesiogiai Personalo vadovas, kuris skiria konkrečias užduotis įgyvendinti organizacijos vystymo grupei.

Renkant duomenis naudotų metodikų ir prielaidų aprašymas:

- Darbuotojų, išklausių mokymus (%) apskaičiavimui naudojama LMS365 (ZENSAI) mokymų valdymo sistema, kuri leidžia stebėti darbuotojų dalyvavimą ir mokymosi progresą. Ši sistema suteikia

galimybę gauti tikslus duomenis apie priskirtų žmonių skaičių prie mokymų, mokymų baigtumą ir testų rezultatus.

- Darbuotojas laikomas išklausių mokymus, jei LMS365 (ZENSAI) sistemoje fiksuojamas baigimo statusas („Completed“), kuris nustatomas pagal mokymo programos reikalavimus. Jei darbuotojas pradėjo mokymus, bet jų nebaigė, jis į „išklausių mokymų“ skaičių neįtraukiamas, nes faktiškai jis mokymo neperžiūrėjo iki pabaigos. Rodiklis „Darbuotojų, išklausių mokymus (%)“ apskaičiuojamas pagal šią formulę: Darbuotojų, išklausių mokymus (%) = Mokymus baigusį darbuotojų skaičius / Visų darbuotojų, kuriems mokymai buvo priskirti, skaičius x 100.
- Auditorinių, savarankiškų ir kt. mokymų faktas fiksuojamas Darbuotojų mokymų registre, kuriame saugoma informacija apie darbuotoją, jo dalyvavimą mokymuose, mokymų turinį bei trukmę.

- Kokiems Grupės įmonių darbuotojams bus priskirti mokymai nusprendžia mokymų savininkas, t.y. srities savininkas, kuris remiasi parengta medžiaga, galiojančiais nacionaliniais įstatymais ir kitais teisės aktais.

- Į Darbuotojų, kurie dalyvauja darbuotojų veiklos vertinimo procese, nėra įtraukiami darbuotojai, dirbantys trumpiau nei 3 mėn. bei ilgalaikėse atostogose esantys darbuotojai.

ATLYGINIMAS

S1-10, S1-16

Visos Grupės mastu deramo darbo užmokesčio užtikrinimas darbuotojams yra viena iš svarbiausių temų, nes tai tiesiogiai prisideda prie mažos darbuotojų kaitos ir aukšto jų pasitenkinimo darbu. Deramas darbo užmokestis ne tik padeda išlaikyti esamus darbuotojus, bet ir pritraukia naujus talentus, kurie vertina sąžiningą ir konkurencingą atlyginimą. Be to, užtikrindama deramą darbo užmokestį, Grupė stiprina savo reputaciją ir prisideda prie strateginio tikslo tapti vienu geriausių darbdavių rinkoje įgyvendinimo.

Darbo užmokestis Grupės įmonių darbuotojams nustatomas vadovaujantis išorinio konkurencingumo ir vidinio teisingumo principais, pareigybės lygiui nustatytu atlygio režimu, darbuotojo profesine patirtimi, sugebėjimais, specifinėmis žiniomis, įgūdžiais ir kompetencijomis bei atlyginimų biudžeto galimybėmis.

Grupė vertina adekvataus darbo užmokesčio užtikrinimą dviem lygiais: pirmiausia užtikrinama, kad darbo užmokestis nebūtų mažesnis už valstybės teisės aktuose nustatytą minimalų darbo užmokestį ir vertindama vidinio atlygio teisingumą ir išorinį konkurencingumą pagal nustatytus pareigybių lygius ir atlygio režius.

Darbuotojų darbo užmokesčio adekvatumas vertinamas taikant mažiausio pareiginio (fiksuoto) atlygio rodiklį, kuris apibrėžiamas kaip mažiausias mėnesinis pareiginis atlygis (bruto), mokamas darbuotojams, dirbantiems pagal darbo sutartis Grupės įmonėse. Šis rodiklis vidaus dokumentuose apibrėžiamas kaip minimalus pareiginis atlygis (pilnam etatui).

Vertinant atlygio teisingumą ir konkurencingumą - pareiginis atlygis nustatomas vadovaujantis Atlygio politika ir ją lydinčiais vidaus teisės dokumentais, taikant tarptautinėje praktikoje pripažintą pareigybių vertinimo metodiką, pareigybių lygiams nustatytus atlygio režius remiantis atlygio rinkos duomenimis. Atlygio adekvatumas vertinamas pagal pareigybių lygius ir visoje Grupėje taikomus atlygio nustatymo principus (išskyrus LV ir EE veikiančius filialus), nevertinant individualių darbuotojų asmeninių aplinkybių.

Grupė vykdo veiklą Europos ekonominėje erdvėje (EEE), todėl adekvataus darbo užmokesčio vertinimui taikomi atitinkami valstybės minimalūs darbo užmokesčio dydžiai, nustatyti pagal galiojančius teisės aktus. Papildomai Grupėje taikomas griežtesnis vidinis standartas, pagal kurį minimalus pareiginis atlygis pilnam etatui viršija nacionalinį minimalų darbo užmokestį, tačiau šis standartas nustatytas tik AB „Artea bankas“ darbuotojams.

Ataskaitiniu laikotarpiu visi Grupės darbuotojai viršijo taikomus valstybės nustatytus minimalaus pareiginio atlygio dydžius, o darbo užmokesčio adekvatumas pagal vidaus dokumentuose nustatytus palyginamuosius dydžius buvo užtikrintas didžiąjai daliai Grupės darbuotojų.

Ataskaitiniu laikotarpiu Grupė neturėjo darbuotojų už EEE ribų, todėl už EEE ribų adekvataus darbo užmokesčio vertinimas netaikomas.

Siekiant atliepti ir valdyti su darbo užmokesčiu susijusias rizikas, Grupės įmonėse atnaujintos atlygio politikos (prieinamos viešai). 2025 m. atnaujintos AB „Artea bankas“, UAB „Artea Life Insurance“, UAB „Artea Asset Management“ atlygio politikos.

Grupėje taip pat yra veiklos vertinimo procesas, organizuojamas vadovaujantis vidinėmis taisyklėmis ir vidaus veiklos vertinimo procesu. Veiklos vertinime dalyvauja visi Grupės įmonių darbuotojai kaip tai numato vidinėse taisyklėse aprašyti veiklos vertinimo principai. Veiklos

vertinimo rezultatas gali turėti įtakos kintamajai atlygio daliai bei metinio atlygio peržiūros proceso metu.

Atlygio politika numato reikalavimus, taikomus Grupės įmonėms, kurių jos turi laikytis nustatydamos ir išmokėdamos atlygį, priedus, premijas ir kitas išmokas, skiriamas darbuotojams už veiklos rezultatus bei suteikiamas kitas naudas, taip užtikrinant efektyviai valdomas darbo užmokesčio išlaidas bei sukuriant motyvines paskatas darbuotojams prisidėti prie atsakingai valdomos Banko ir Grupės misijos, vizijos, vertybių, ilgalaikių tikslų ir strategijos įgyvendinimo. Atlygio politika yra peržiūrima ne rečiau kaip kartą per metus.

Ataskaitiniais metais Politikoje įtvirtinta ilgalaikio skatinimo programa, skirta darbuotojams, kurių veikla turi reikšmingiausią poveikį Grupės rizikos pobūdžiui. Programa orientuota į ilgalaikių rezultatų siekimą – kintamasis atlygis skiriamas Banko akcijomis, taikant ilgesnius atidėjimo ir sulaukymo laikotarpius bei siejant atlygio suteikimą su ilgalaikių veiklos tikslų pasiekimu. Tokiu būdu atlygio sistema stiprina atsakingą sprendimų priėmimą, rizikų valdymą ir ilgalaikės vertės kūrimą.

Politika yra neutrali lyčių atžvilgiu, t. y. grindžiama vienodu atlygio nustatymu, bet kurios lyties darbuotojams už vienodą arba vienodos vertės darbą. Atlygio politikoje taip pat deklaruojama, jog darbuotojams taikoma vienoda darbo apmokėjimo sistema, nediskriminuojant jų dėl lyties, amžiaus, tautybės, rasės, socialinės padėties, religijos ir pan. Atlygis nustatomas atsižvelgiant į darbuotojo turimas žinias, patirtį, kvalifikaciją, atsakomybę, veiklos efektyvumą ir darbo kokybę, užimamas pareigas, pareigybės lygiui taikomus atlygio režius ir pan. Ji parengta vadovaujantis Lietuvos Respublikos akcinių bendrovių įstatymu, Lietuvos banko valdybos nutarimu „Dėl minimalių atlygio politikos reikalavimų aprašo patvirtinimo“, kuris parengtas atsižvelgiant į 2021 m. liepos 2 d. Patikimos atlygio politikos gaires (angl. *Guidelines on Sound Remuneration Policies*) (EBA/GL/2021/04) ir kitais teisės aktais, nustatančiais reikalavimus Banko, kaip finansų įstaigos ir akcinės bendrovės, kurios akcijomis leista prekiauti reguliuojamoje rinkoje, atlygio politikai.

Skirtingos lyties gaunamo pareiginio atlygio dydžio skirtumas, dar vadinamas lyčių darbo užmokesčio atotrūkiu, yra dar viena svarbi tema, nes jis atspindi nelygybę darbo rinkoje. Grupė siekia užtikrinti sąžiningą ir vienodą atlyginimą visiems darbuotojams, nepriklausomai nuo jų lyties, taip prisidedama prie teisingesnės ir lygesnės darbo aplinkos kūrimo.

Pareiginio atlygio nustatymo taisyklės reglamentuoja Banko darbuotojų pareiginio atlygio nustatymo / peržiūros ir pareigybių klasifikavimo į pareigybių lygius principus, pareiginio atlygio minimalių ir maksimalių režijų nustatymą. Taikant šias Taisykles siekiama vidinio atlygio teisingumo tarp to paties pareigybių lygio darbuotojų bei efektyvaus darbo užmokesčio išlaidų valdymo, nustatyti motyvuojantį ir teisingą atlygį, skatinantį darbuotojus įsitraukti siekiant Banko tikslų bei užtikrinti konkurencingą atlygį šalies darbo rinkos atžvilgiu. Šios taisyklės nustato teisingo ir nediskriminuojančio pareiginio atlygio užtikrinimo priemones:

- Analizuojamas ir vertinamas vidutinis skirtingos lyties gaunamo pareiginio atlygio dydžio skirtumas;
- Analizuojama kuri lytis konkrečiame pareigybių lygyje yra dominuojanti pagal gaunamą didesnę pareiginį atlygį;
- Išryškėjus reikšmingiems skirtumams ir nesant objektyvioms priežastims skirtumams pagrįsti, imamasi veiksmų atskirčiai mažinti.

Vadovaujančiose pareigose darbuotojų moterų atlygis yra 36% mažesnis, nei vadovaujančias pareigas užimančių darbuotojų vyrų. Kitų samdomų darbuotojų vyrų atlygis 43% didesnis, nei kitų samdomų darbuotojų moterų. Duomenys pagal pateiktą lentelę.

Vadovaujantys darbuotojai						Kiti darbuotojai					
Vidutinis darbuotojų skaičius			Vidutinis mėn. darbo užmokestis, Eur			Vidutinis darbuotojų skaičius			Vidutinis mėn. darbo užmokestis, Eur		
Bendras	Moterys	Vyrai	Bendras	Moterys	Vyrai	Bendras	Moterys	Vyrai	Bendras	Moterys	Vyrai
114	53	61	10 074	8 453	11 483	1 092	877	215	3 291	3 032	4 343

Duomenys buvo pateikti apskaičiuojant darbuotojų vidutinį mėnesinį darbo užmokestį už 12 mėn. laikotarpį.

Bendro metinio atlygio didžiausią darbo užmokestį gaunančiam asmeniui ir vidutinio bendro metinio atlygio visiems samdomiesiems darbuotojams (išskyrus didžiausią darbo užmokestį gaunantį asmenį) santykis – 15,4. Šis santykis paskaičiuotas imant didžiausią metinį atlygį gaunančio darbuotojo ir padalinus iš visų likusių darbuotojų vidutinio metinio atlygio.

Renkant duomenis naudotų metodikų ir prielaidų aprašymas:

SVEIKATA IR SAUGA

S1-14

Darbuotojų saugos ir sveikatos funkcijos yra centralizuotos ir reikalavimai bei tvarkos įgyvendinamos lygiagrečiai šiose Grupės įmonėse: AB „Artea bankas“, UAB „Artea Life Insurance“, UAB „Artea Asset Management“, UAB „Artea Lizingas“.

Darbuotojų saugos ir sveikatos reikalavimų laikymosi vidinės kontrolės tvarka, taikoma visai Grupei, reglamentuoja darbuotojų saugos ir sveikatos būklės vidinės kontrolės tvarką. Tvarka skirta užtikrinti prevencinės priemonės, skirtas darbuotojų darbingumui, sveikatai ir gyvybei darbe išsaugoti, kurios naudojamos ar planuojamos visuose Grupės įmonės veiklos etapuose, kad darbuotojai būtų apsaugoti nuo profesinės rizikos arba ji būtų kiek įmanoma sumažinta.

Siekiant sukurti saugią darbo aplinką imamasi šių veiksmų:

- **Peržiūrėjimas ir atnaujinamos instrukcijos ir tvarkos.** Darbuotojų saugos ir sveikatos instrukcijos, gaisrinės saugos instrukcijos ir kt. Taisyklės/tvarkos reglamentuojančios darbuotojų saugą ir sveikatą.
- **Skiriamas dėmesys tinkamam darbuotojų supažindinimui su vidiniais dokumentais.** Vykdomi priminimai apie darbuotojų saugą: kaip elgtis kaitros atveju, kaip elgtis kai slidu, kaip svarbu gerti vandenį. Taip pat organizuojamos paskaitos temomis: mankšta darbo vietoje, ergonomiška darbo vieta, ir kt. Visa ši informacija pateikiama per vidinę administracinę informacijos sistemą ir (ar) vidiniais komunikaciniais kanalais.
- **Užtikrinamas saugių ir ergonomiškų darbo vietų įrengimas.** Įrengiant naujas darbo vietas atsižvelgiama į ergonomikos reikalavimus. Taip pat darbuotojams dirbantiems iš namų yra parngtos rekomendacijos kaip namuose įsirengti ergonomišką darbo vietą.
- **Organizuojami sveikatos patikrinimai** visiems darbuotojams - paprastai tikrinimai vykdomi kas 2 metus, tačiau jei medikai patikros metu numato kitą periodiškumą (pvz. po metų), vadovaujamosi gydytojo numatytu periodiškumu).
- **Gripo vakcinacija.** Kasmet organizuojama centralizuota vakcinacija, siekiant sumažinti sergamumą, užtikrinti sveiką darbo aplinką ir mažinti sezoninių ligų poveikį darbo procesams.
- **Atliekamas darbo vietų profesinės rizikos vertinimas.** Vertinimas atliekamas kasmet, skirtinguose objektuose - atsižvelgiant į tai kokie padaliniai buvo atnaujinti, kokie padaliniai/patalpos prisijungiami.
- **Skiriamas papildomas dėmesys civilinei saugai.** Darbuotojai yra supažindinti su Ekstremalių situacijų planu ir veiksmais kaip elgtis tokios situacijos metu. Siekiant užtikrinti sklandų

- Vidutinis darbuotojų skaičius yra apskaičiuojamas taikant chronologinio vidurkio formulę (tam reikalingi 13 (trylikos) mėnesių duomenys);
- Vidutiniame darbuotojų skaičiuje nėra apskaičiuojami darbuotojai esantys nėštumo, gimdymo arba vaiko priežiūros atostogose bei darbuotojai dirbantys Latvijoje ir Estijoje;
- Duomenys pateikti už AB „Artea bankas“, UAB „Artea Lizingas“ UAB „Artea Life Insurance“, UAB „Artea Asset Management“ ir UAB „Artea Turto fondas“. Kitų Grupės įmonių informacija nėra pateikta, nes duomenys nėra centralizuoti personalo valdymo ir apskaitos funkcijos.

evakavimąsi ekstremalios situacijos metu, apmokyti atsakingi darbuotojai.

- **Funkcinės pratybos.** Grupėje vykdomos evakuacinės pratybos *ne rečiau kaip kartą per metus*. Pratybos vykdomos pagal iš anksto numatytus scenarijus, pvz. gaisras, agresyvus lankytojas, elektros tiekimo nutūkimas. Po pratybų atliekamas vertinimas ir pagal numatytas rekomendacijas ir prevencines priemones atliekamos Ekstremaliųjų situacijų valdymo plano korekcijos.
- **Incidentų registravimas.** Grupėje yra parengtos Incidentų darbe registravimo ir tyrimo taisyklės, kurios apima Incidentų darbe analizę ir prevencijos priemones bei jų įgyvendinimo kontrolę, kad darbas būtų atliekamas saugiai ir ateityje būtų galima išvengti sunkesnių darbuotojų sveikatos pažeidimų.
- **Darbuotojų saugos ir sveikatos komisija (DSS komisija).** Grupėje veikia bendra DSS komisija, kurio tikslas užtikrinti sklandų saugos reikalavimų įgyvendinimą Banko grupėje. DSS komisiją sudaro kiekvienos Banko grupės įmonės darbdavio atstovai (paskirti įsakymu) ir darbuotojų atstovai (išrinkti rinkimuose). Jo posėdžiai vyksta periodiškai, juose analizuojami profesinės rizikos vertinimo rezultatai, incidentai ir teikiamos rekomendacijos dėl saugos priemonių gerinimo.
- **Nuolat palaikomas dialogas su darbuotojais.** „Labas po pietų, Bendruoli“ laidų tikslas, kurio metu skiriamas dėmesys sveikatingumo palaikymui, aktualijoms, darbuotojų psichologinio atsparumo palaikymui ir kt..
- **Apsaugos nuo fizinio poveikio priemonės.** Visuose klientų aptarnavimų skyriuose, centruose įdiegti pavojaus mygtukai, kuriuos paspaudus atvyksta apsaugos komanda.

Siekiant sumažinti darbuotojų patiriamą stresą darbe, prisidėti prie jų sveikatos ir saugos užtikrinimo bei geresnės darbo aplinkos kūrimo, skiriamas dėmesys efektyvesniems procesams ir užduočių prioritetizavimui. Nors pastaraisiais metais darbuotojų skaičius Grupėje nuolat augo, darbo krūvio problema išlieka labai aktuali, ypač vykdant tas funkcijas, kuriose procesai nėra išgryninti ar automatizuoti. Turimi įrankiai neatitinka poreikių, todėl neužtikrinamas efektyvumas ir produktyvumas. Dėl to atliekamos funkcijos reikalauja rankinio darbo ir papildomų išteklių, kad Grupėje veikla būtų užtikrinta.

Rodikliai

- Grupės darbuotojai apdrausti privalomuoju sveikatos draudimu (%) – **100 proc.**
- Mirtys dėl su darbu susijusių sužalojimų ir su darbu susijusių sveikatos sutrikimų (skaičius) - **0**

- Registruoti su darbu susiję nelaimingi atsitikimai (skaičius) – 0.
- Registruoti su darbu susiję nelaimingi atsitikimai (%) – 0 proc.
- Registruoti su darbu susijusių sveikatos sutrikimai (skaičius, laikantis teisinių duomenų rinkimo apribojimų) – 0.
- Darbo dienos, prarastos dėl su darbu susijusių sužalojimų ir mirčių dėl nelaimingų atsitikimų darbe, su darbu susijusių sveikatos sutrikimų ir mirčių dėl sveikatos sutrikimų (d.d. skaičius) – 0 d.d.

- Nelaimingi atsitikimai darbe, Nelaimingi atsitikimai pakeliui į / iš darbą (-o) Grupėje tiriami vadovaujantis LR Vyriausybės patvirtinta „Nelaimingų atsitikimų darbe tyrimo ir apskaitos nuostatuose“ nustatyta tvarka.
- Nelaimingas atsitikimas darbe – įvykis darbe, įskaitant eismo įvykį, atliekant darbo funkcijas ar būnant darbo vietoje, dėl kurio darbuotojas patiria žalą sveikatai ir netenka darbingumo nors vienai dienai arba dėl kurio darbuotojas miršta, nustatyta tvarka iširtas ir pripažintas nelaimingu atsitikimu darbe.
- Profesinė liga – ūmus ar lėtinis darbuotojo sveikatos sutrikimas, kurį sukėlė vienas ar daugiau kenksmingų ir (ar) pavojingų darbo aplinkos veiksnių, nustatyta tvarka pripažintas profesine liga.
- Pateikiami šių Grupės įmonių duomenys: AB „Artea bankas“, UAB „Artea Life Insurance“, UAB „Artea Asset Management“, UAB „Artea Lizingas“.

Renkant duomenis naudotų metodikų ir prielaidų aprašymas:

- Visi Grupės darbuotojai, kurie turi galiojančią darbo sutartį, automatiškai gauna privalomą sveikatos draudimą, privalomumas yra pagal nacionalinę darbo teisę.
- Privalomai apdrausti darbuotojai atskleidžiami vertinant darbuotojų skaičiumi (angl. *headcount*).

VEIKSMAI IR UŽDAVINIAI

S1-1, S1-4, S1-5, S1-6, S1-7, S1-10, S1-16

Grupė nuosekliai stiprina žmogiškųjų išteklių valdymo praktiką, siekdama užtikrinti darbuotojų įsitraukimą, kompetencijų ugdymą, karjeros galimybes, adekvatų atlygį ir organizacinį efektyvumą. Veiksmai ir uždaviniai orientuoti į aiškių atsakomybių nustatymą, veiklos rezultatų valdymo stiprinimą, atlygio sistemos peržiūrą, bendradarbiavimą bei sistemingą talentų ir lyderystės ugdymą. Šios priemonės prisideda prie tvarios organizacijos plėtros ir ilgalaikių strateginių tikslų įgyvendinimo.

2025 m. buvo įgyvendinti šie veiksmai orientuoti į sava darbo jėgą:

- Komandų tarpusavio bendradarbiavimo stiprinimas: a) Įdiegti reguliarius pusmetiniai susitikimai tarp tarnybų ir departamentų, skirti derinti pagrindinius veiklos rodiklius (KPIs) ir projektus tarp padalinių; b) Vykdomi pusmetiniai visų darbuotojų susitikimai, kuriuose aptariami susijusių tarnybų prioritetai ir bendri tikslai.
- Karjeros valdymas organizacijos lygmeniu: a) 2025 m. I ketvirčio įdiegta 360° grįžtamojo ryšio sistema; b) Remiantis gautais rezultatais, rengiami ir taikomi individualūs bei komandiniai ugdymo planai; c) „Pasekėjų“ programa tarnybų vadovams - įgyvendinta tarnybų lygmens vadovams; d) Ugdymo procesas pradėtas taikyti kaip tęstinė praktika vadovų lygmenyje; e) 2025 m. I ketvirčio pabaigos pristatytos vidinės karjeros gairės, principai ir procesai darbuotojams.
- Darbuotojų įsitraukimo ir organizacinės kultūros stiprinimas: a) Įgyvendintos SAVA „Artea“ vertybių dirbtuvės, skirtos pristatyti atnaujintas įmonės vertybes ir stiprinti bendradarbiavimą, tarpusavio pasitikėjimą bei darbuotojų įsitraukimą; b) Dirbtuvės vyko skirtingose organizacijos lokacijose, užtikrinant platesnį darbuotojų įtraukimą.

Ateinančiais metais Grupė planuoja toliau nuosekliai stiprinti žmogiškųjų išteklių valdymo procesus, ypatingą dėmesį skirdamas talentų ugdymo plėtrai, vertybių integravimui į kasdienes veiklas, vadovų kompetencijų stiprinimui ir darbuotojų įsitraukimo didinimui.

Uždaviniai

Talentų pritraukimo stiprinimas:

- Vadovams organizuojami mokymai, skirti efektyviam atrankų vykdymui.
- Vadovai supažindinami su alternatyviais kandidatų paieškos modeliais.

Praktikantų programa: Didinamas Artea patrauklumas jaunųjų talentų segmentui, sukuriant ir įgyvendinant struktūruotą praktikantų programą, vykdomą pavasario ir rudens ciklais.

Lyderystės ir ateities kompetencijų stiprinimas:

- Įgyvendinama vadovų tobulėjimo programa, apimanti vidinės ir išorinės komunikacijos įgūdžius, organizacijos vertybių elgesio

vertinimą, grįžtamojo ryšio teikimą, augimo pokalbius ir atrankų kompetencijas.

- Parengiama ir paleidžiama naujo vadovo adaptacijos programa.
- Pristatoma pamainumo (angl. *succession*) praktika visai organizacijai ir sudaromas potencialių kandidatų į svarbiausius vaidmenis sąrašas.
- Identifikuojamos kritinės pareigybės ir planuojamas jų pamainumas.
- Nustatomos ateities kompetencijos ir sudaromas mokymų planas joms ugdyti.

Nuoseklus darbuotojo kelias organizacijoje:

- Parengtos ir įgyvendinamos „pre-onboarding“ ir „onboarding“ programos naujiems darbuotojams.
- Sudaromas ir vykdomas eNPS rezultatų gerinimo veiksmų planas.
- Standartizuojamas išėjimo (angl. *exit*) procesas.

Darbuotojų veiklos vertinimo kultūros stiprinimas:

- Atnaujinamas veiklos vertinimo procesas, užtikrinant aiškumą ir nuoseklumą.
- Diegiami kalibravimo etapai tiek tikslų nustatymo, tiek veiklos vertinimo perioduose.
- Sukuriama vertinimo ir skatinimo sistema, siejanti rezultatus su tikslų pasiekimu ir vertybinėmis elgsenomis.

Atlygio politikos atnaujinimas:

- Atlygio sistemos peržiūra: pareiginio atlygio valdymo ir kintamojo atlygio taikomų sistemų peržiūra ir atnaujinimas, atsižvelgiant į Skaidraus atlygio direktyvą reikalavimų įgyvendinimą;
- Ilgalaikių finansinių priemonių atlygio sistemoje taikymo išplėtimas ir įgyvendinimas.

Siekdama šių tikslų, Grupė 2025 m. pradėjo aktyviai ruošis Skaidraus atlygio direktyvą įgyvendinimui, kuris numatytas 2026 metais. 2025 metų pabaigoje buvo vykdomi pasiruošimo darbai, paruoštas įgyvendinimo planas. Per 2026 m. I pusmetį numatyta atlikti vidinių procesų analizę, peržiūrėti atlygio nustatymo praktikas bei stiprinti duomenų skaidrumą. Taip pat didelis dėmesys bus skiriamas vadovų ir darbuotojų informavimui, kad direktyvą reikalavimai būtų suprantami ir tinkamai taikomi praktikoje. Šių veiksmų pagalba siekiama nuosekliai mažinti lyčių darbo užmokesčio atotrūkį ir užtikrinti ilgalaikį atlygio teisingumą organizacijoje. Veiksmų poveikį ir pasiektus pokyčius numatoma vertinti 2027 m.

Šiuo metu Artea grupė neturi atskirų tvarumo tikslų savos darbo jėgos srityje, tačiau išsikeltas Bendras ASV tikslas - tapti aukščiausiai vertinama Banko grupe Lietuvoje ASV srityje apima ir darbuotojų perspektyvą. Be to, 2026 metams esame numatę veiksmus, skirtus stiprinti mūsų savos darbo jėgos sritį, atitinkamai tikslus planuotume nustatyti ateityje.

VARTOTOJAI IR GALUTINIAI NAUDOTOJAI

Šiame skyriuje pristatomi Grupės įsipareigojimai ir veiksmi, susiję su tvarumo principais, kurie daro reikšmingą poveikį mūsų vartotojams ir galutiniams naudotojams. Siekiama užtikrinti, kad Grupės operacijos ir vertės grandinė būtų skaidrios ir atsakingos, atsižvelgiant į poveikį, kuris daromas per Grupės teikiamas paslaugas ir verslo santykius. Grupės tikslas yra valdyti su sava veikla susijusias rizikas ir galimybes, siekiant išvengti neigiamo poveikio vartotojams ir galutiniams naudotojams, jį sušvelninti arba ištaisyti. Todėl nuolat stebimi ir vertinami Grupės veiksmi, kuriais siekiama užtikrinti aukščiausius atsakomybės standartus.

Grupė kelia tikslą teikti patogias, įperkamas ir suprantamas paslaugas nepriklausomai nuo klientų gyvenamosios vietos arba skaitmeninių įgūdžių nacionaliniu mastu. Paslaugų prieinamumas yra vienas iš pagrindinių bankinių paslaugų teikimo ir vystymo principų, kuris užtikrina dėsningą skurdo mažinimą ir ekonominės gerovės kūrimą. Prieinamumas reiškia, kad platus šalies gyventojų ir verslų ratas turi galimybę naudotis paslaugomis ir produktais jiems prieinamu būdu – atvykstant į fizinį banko aptarnavimo skyrių ir (ar) pasirenkant gauti paslaugas skaitmeniniu būdu.

Grupė įsipareigojusi teikti aukščiausios kokybės paslaugas tiek privatiems, tiek verslo klientams. Siekiama būti banku, kuris ne tik patenkina, bet ir viršija klientų lūkesčius, teikdamas personalizuotas ir integruotas finansines paslaugas. Grupės tikslas yra užtikrinti, kad kiekvienas klientas, nepriklausomai nuo jų finansinės padėties ar verslo dydžio, gautų individualizuotą dėmesį ir sprendimus, pritaikytus jų specifiniams poreikiams.

Atsižvelgiant į šiuos tikslus buvo atnaujintos Grupės strateginės kryptys, orientuotos į klientus:

- Į klientus orientuotų procesų diegimas (angl. *Customer centricity*);
- Nauja skaitmenizacijos ir technologinė platforma, kuri padės užtikrinti atitiktį esamiems standartams bei suteiks galimybę ateityje greičiau vystyti paslaugas ir prisitaikyti prie besikeičiančių rinkos poreikių.

POLITIKOS, VEIKSMAI IR UŽDAVINIAI

S4-1, S4-4, S4-5

Grupė šiuo metu neturi vieningos politikos, kuri nustatytų, vertintų, valdytų ir (arba) ištaisytų jos reikšmingą poveikį vartotojams ir (arba) galutiniams naudotojams bei aprėptų visas su jais susijusias reikšmingas rizikas ar galimybes. Tačiau yra priimti tam tikri vidiniai dokumentai, kurie apima atskiras temas, susijusias su klientais, santykiais su jais ir jų teisėmis bei pareigomis.

Pavyzdžiui, **Etikos kodekse**, kuris išsamiai aprašytas Valdymo dalyje (130 psl.), išdėstyti principai taikomi ir klientams. Jame integruoti esminiai žmogaus teisių standartai, įpareigojantys laikytis vienodo požiūrio į visus, taip pat ir klientus, nepaisant jų tautybės, rasės, socialinės padėties, religijos, amžiaus ar kitų diskriminacinių pagrindų. Grupė yra įsipareigojusi puoselėti santykius su savo klientais, pagrįstus abipuse pagarba ir tolerancija.

Taip pat aktuali **Privatumo politika**, kurioje įtvirtintos visos BDAR numatytos duomenų subjekto teisės.

Vienas pagrindinių rodiklių, kuris stebimas klientų srityje, yra **NPS - klientų rekomendavimo indeksas**. Jis gaunamas atliekant **Klientų patirties tyrimus** (informacija atskleista šios temos kitame skyriuje „Įsitraukimas“). Šis rodiklis atskleidžia privačių ir verslo klientų pasitenkinimą bei lojalumą, t. y. kiek klientai būtų linkę rekomenduoti Grupės siūlomas paslaugas ar produktus. NPS rodiklio siektina reikšmė patenka tarp pagrindinių Banko grupės keliamų tikslų - **2025 m. Grupės NPS rezultatas siekė 85 %**. Kitų uždavinių Grupė nėra šiuo metu nusistačiusi. Banko grupės tikslui pamatuoti NPS rodiklis gaunamas atliekant vienkartinę klientų apklausą telefonu, kurioje dalyvauja fiziniai ir juridiniai (jei yra) šių įmonių klientai: AB „Artea bankas, UAB „Artea Life Insurance ir UAB „Artea Asset Management“ bei UAB „Artea Lizingas“.

Vartotojų ir galutinių naudotojų rūšys

Apsibrėžiant vartotojus ir galutinius naudotojus – tai klientai, kurie yra tiesioginiai Grupės produktų ir paslaugų naudotojai. Klientai palaiko tiesioginius ryšius su Grupe, atlieka įvairias operacijas, tokias kaip: atidaro sąskaitas, ima paskolas, naudojami investavimo produktais ar kitomis Grupės paslaugomis. Grupės klientai: asmeninių sąskaitų turėtojai, įmonės, turinčios įmonių sąskaitas, arba asmenys, turintys asmenines paskolas ar besinaudojantys investavimo produktais. Šiems klientams yra itin svarbi tiksli ir prieinama su produktais ar paslaugomis susijusi informacija.

Grupės pagrindinis tikslas yra užtikrinti, kad tiesioginiai naudotojai gautų aukščiausio lygio paslaugas, todėl siekiama sukurti išskirtinę vertę ir patenkinti įvairius jų poreikius, užtikrinant tikslą ir prieinamą su produktais ar paslaugomis susijusią informaciją, todėl nuolat tobulinami komunikacijos kanalai ir informacijos pateikimo būdai.

Atskiros klientų grupės, kurios būtų labiau pažeidžiamos atsižvelgiant į tam tikras rizikas arba poveikį joms, nėra išskirtos. Tačiau Banke atliekamas klientų vertinimas atsižvelgiant į skirtingos rizikos grupes (P pinigų plovimo ir teroristų finansavimo (toliau – PPTF) ir sankcijų) nuo žemos iki labai aukštos. Klientų rizikos vertinimas susideda iš kliento rizikos, geografinės rizikos ar produktų rizikos požymių, kurie nusprendžia, kuriai klientų rizikos grupei priklauso vartotojas vadovaujantis **Klientų pažinimo ir priimtumo vertinimo tvarka** bei tvarkos priedais. Sukčiavimo rizikos grupės nėra skirstomos ir tyrimai yra atliekami visoms vartotojų grupėms vienodai vadovaujantis **Sukčiavimo prevencijos ir tyrimų tvarka** bei tvarkos priedais.

Iš esmės tokie patys vertinimai atliekami ir UAB Artea Life Insurance ir UAB Artea Asset Management, tačiau laikomasi atskirų, įmonių lygiu patvirtintų kliento pažinimo ir priimtumo vertinimo tvarkų.

Privatumo politika

Politikos tikslas: Politikoje pateikiama visa informacija susijusi su asmens duomenų tvarkymu, koku tikslu ir koku teisiniu pagrindu remiantis Grupė tvarko klientų asmens duomenis, informacijos saugojimo terminai, duomenų saugumas, asmens teisės dėl jo duomenų tvarkymo ir kita informacija.

Politikos turinys: Šiame dokumente išvardinamos tvarkomų asmens duomenų kategorijos ir išorinių duomenų sąrašas. Politika taip pat numato kokias teises turi asmuo, kurio duomenys yra tvarkomi pagal šį dokumentą, pavyzdžiui, susipažinti su tvarkomais duomenimis, reikalauti jų ištaisyti ar apriboti, atšaukti sutikimą dėl duomenų tvarkymo, pvz., tiesioginei rinkodarai.

Politikos taikymo sritis: Politika taikoma visiems esamiems, būsimiems ir/ar buvusiems Grupės klientams ar su jais susijusiems asmenims.

Atsakomybė už politikos įgyvendinimą: Aukščiausias lygmuo įmonėje, atsakingas už politikos įgyvendinimą, yra Banko Valdyba.

Nuorodos į trečiųjų šalių standartus: BDAR nuostatos bei kiti Duomenų apsaugą reglamentuojantys teisės aktai.

Suinteresuotųjų šalių interesų vertinimas: Rengiant šią politiką, buvo atsižvelgta į suinteresuotųjų šalių interesus. Kiekvieną kartą peržiūrint dokumentus, siekiama, kad politika atitiktų visų suinteresuotųjų šalių lūkesčius ir reikalavimus.

Politikos prieinamumas: Politika yra viešai prieinama visiems suinteresuotiems asmenims internetiniame Banko puslapyje. Klientai

taip pat gali gauti Politikos kopiją nemokamai klientų aptarnavimo padalinuose.

Pranešimai apie netinkamą elgesį ir teisės aktų pažeidimus: Savo teises, tokias kaip teisė susipažinti su tvarkomais duomenimis, reikalauti ištaisyti netikslius ar nepilnus asmens duomenis, ištrinti perteklinius ar neteisėtai tvarkomus asmens duomenis („Teisė būti pamirštam“), nesutikti, kad su asmeniu susiję asmens duomenys būtų tvarkomi įmonėse, kai šie duomenys tvarkomi vadovaujantis teisėtu interesu teisė pateikti skundą Valstybinei duomenų apsaugos inspekcijai, kurios numatytos politikoje, galima įgyvendinti atvykus į artimiausią klientų aptarnavimo skyrių, siunčiant prašymą registruotu paštu buveinės adresu, elektroniniu paštu (kontaktai nurodyti dokumente) arba siunčiant prašymą prisijungus prie Banko interneto banko. Dokumente aprašytas kreipimūsi svarstymo procesas, bei terminai.

Taip pat yra sukurtas specialus **privatumo pranešimas** Grupės įmonių klientams, kuris skelbiamas viešai. Jame smulkiai paaiškinama, koku teisiniu pagrindu atliekama rinkodara ir pardavimai, kaip tvarkomi asmens duomenys ir visi kiti aktualūs klausimai.

Informacija apie **galimybę pateikti pretenziją** yra prieinama viešai internetinėje Banko svetainėje.

Klientai per Valdymo dalyje nurodytus kanalus (131 psl.) gali teikti pretenzijas, kurios nagrinėjamos Nuotoliniame klientų aptarnavimo centre. Atsižvelgiant į pretenzijos turinį kreipiamasi į atsakingus darbuotojus ar kitus susijusius asmenis ir siekiama kuo greičiau pašalinti procesų ar produktų trūkumus, dėl kurių kreipiasi klientai. Šis procesas padeda tobulinti klientams teikiamas paslaugas ir produktus. Taip pat, ir darbuotojai turi galimybę teikti klientų patirčių gerinimo iniciatyvas per vidinėse sistemose esantį „Idėjų banką“. Nuotolinis klientų aptarnavimo centras kiekvienais metais teikia ataskaitą Lietuvos Bankui, kurioje nurodo Banko atliktus ir planuojamus atlikti veiksmus dėl pretenzijų pagrindu nustatytų veiklos trūkumų šalinimo ir rizikos valdymo. Atsakingiems padaliniais siunčiami praėjusių metų pretenzijų registracijų žurnalai bei prašoma, atsižvelgiant į gautų pretenzijų ar ginčų turinį nurodyti kas buvo atlikta ir yra planuojama atlikti, kad būtų sumažintas tokio pobūdžio pretenzijų ar ginčų skaičius. Kiekvieną mėnesį yra rengiamas pretenzijų indikatorius, kuris perduodamas Operacinės rizikos (toliau – OR) skyriui, todėl atskirai operacinės rizikos įvykiai dėl gautų pretenzijų nėra registruojami.

Tačiau pretenzijos, kurios yra susijusios su kritiniais IRT (informacinių ir ryšių technologijų) incidentais, produktų ar paslaugų klaidomis, registruojamos OR įvykių registre ir perduodamos valdyti OR skyriui, kuris vadovaujantis **Operacinės rizikos valdymo tvarka ir Operacinės rizikos įvykių valdymo tvarka** vykdo užregistruotų OR įvykių pašalinimo kontrolę, analizuoja užregistruotus įvykius ir sistemina, siūlo prevencines priemones. Operacinės rizikos valdymo tvarka taikoma visai Grupei, tačiau Grupės įmonės turi pasirengusios ir pasivirtinusios savo vidaus teisės aktus, reglamentuojančius OR valdymą atitinkamoje Grupės įmonėje, kurie negali prieštarauti Banko Operacinės rizikos valdymo tvarkai. Banko Operacinės rizikos įvykių valdymo tvarkoje numatyti pagrindiniai OR įvykių valdymo principai, kuriais vadovaujantis vyksta OR įvykių registravimas ir užregistruotų OR įvykių administravimas - analizė ir vertinimas, priemonių taikymas, nuostolių šalinimas, kontrolė ir kiti veiksmai, o patys įvykiai gali būti susiję tiek su darbuotojais, tiek su klientais. Užregistravus įvykį pagrindinis tikslas – likviduoti ar ištaisyti neigiamą poveikį klientui. OR įvykio savininkas yra atsakingas už OR įvykio šalinimo veiksmus ir / ar prevencinių priemonių, mažinančių tokių įvykių atsiradimą, diegimą, tų priemonių veiksmingumo stebėseną bei reikšmingų galimybių įvertinimą.

Kiti vidiniai dokumentai:

- **AB Artea banko Klientų ir jų vykdomų piniginių operacijų (sandorių) stebėsenos tvarka** (šią tvarką siekiama atlikti PPTF rizikos valdymą optimaliausiomis priemonėmis tiek kiek reikalaujama Pinigų plovimo ir teroristų finansavimo prevencijos (toliau - PPTFP) įstatymuose).
- **AB Artea banko Sukčiavimo prevencijos ir tyrimų tvarka** (remiantis šia tvarka vykdoma sukčiavimo prevencija Banke. Bankas naudoja pažangius sukčiavimo prevencijos įrankius, tokius kaip "ThreatMetrix" sistema. Šis procesas aprašytas "Sukčiavimo

prevencijos threatmetrix taisyklėse." Šio įrankio tikslas yra sumažinti nuostolius, kuriuos Banko klientai patiria nuo sukčiavimo atvejų.)

- **UAB Artea Life Insurance Pinigų plovimo ir teroristų finansavimo rizikos valdymo tvarka** (šią tvarką siekiama atlikti PPTF rizikos valdymą optimaliausiomis priemonėmis tiek, kiek reikalaujama PPTFP reglamentuojančiuose teisės aktuose).
- **UAB Artea Life Insurance Draudimo produktų priežiūros ir valdymo tvarka** (ši tvarka nustato veiksmingus procesus ir procedūras, kuriais užtikrinama, kad kuriant bei patvirtinant bendrovės produktus ir per visą jų gyvavimo ciklą, būtų, be kita ko, tinkamai atsižvelgta į klientų siekius, interesus ir jų ypatybes, įskaitant visus su tvarumu susijusius tikslus).
- **UAB Artea Life Insurance Interesų konfliktų valdymo tvarka** (ši tvarka nustato procesus ir procedūras, kuriais užkertamas kelias interesų konfliktams, nustatomi ir valdomi potencialūs interesų konfliktai siekiant išvengti jų neigiamo poveikio klientų (draudėjų, apdraustųjų, naudos gavėjų) interesams, kilus interesų konfliktui, užtikrinama, kad Bendrovė veiks taip, kad geriausiai atitiktų klientų (draudėjų, apdraustųjų, naudos gavėjų) interesus).
- **UAB Artea Asset Management Klientų operacijų ir dalykinių santykių stebėsenos tvarka** (nustato pagrindinius kriterijus identifikuojant operacijas, galinčias sukelti pinigų plovimo ir teroristų finansavimo bei sankcijų riziką).
- **UAB Artea Asset Management Pinigų plovimo ir teroristų finansavimo prevencijos tvarka** (šią tvarką siekiama atlikti PPTF rizikos valdymą optimaliausiomis priemonėmis tiek kiek reikalaujama PPTFP reglamentuojančiuose teisės aktuose).
- **UAB Artea Asset Management Skatinimo priemonių tvarka ir Interesų konfliktų vengimo tvarka** (šios tvarkos nustato priemones, susijusias su bendrovės gaunamomis ir teikiamomis skatinimo priemonėmis, bei apibrėžia, kaip išvengti galimų interesų konfliktų arba, jiems iškilus, kaip sumažinti jų neigiamą poveikį klientų interesams).
- **UAB Artea Asset Management Investicinių sprendimų vykdymo politika** (šiam dokumente numatyta, kad teikiant paslaugas klientams visada turi būti elgiamasi vadovaujantis kliento ir/ar kolektyvinio investavimo subjekto interesais, sąžiningai, teisingai ir profesionaliai).

Nuolat siekiame užtikrinti aukštą paslaugų kokybę ir saugumą savo vartotojams bei galutiniams naudotojams. Kurdami naujus produktus arba keisdami esamus, visada įvertiname jų rizikas ir atitiktį esamiems teisės aktams. Šis privalomas procesinis veiksmas atliekamas teisės padalinio.

2025 m. buvo įgyvendinti šie veiksmai orientuoti į klientus:

- **Mokymai darbuotojams apie asmens duomenų apsaugą.** Visi Grupės įmonių (AB „Artea bankas“, UAB „Artea Life Insurance“, UAB „Artea Asset Management“, UAB „Artea Lizingas“) darbuotojai dalyvauja mokymuose apie asmens duomenų apsaugą, siekiant užtikrinti, kad jie suprastų ir laikytųsi duomenų apsaugos reikalavimų. Buvo organizuoti specializuoti asmens duomenų apsaugos mokymai Banko Teisės departamentui ir Teisės, atitikties ir prevencijos tarnybos vadovams.
- **Reguliari tvarkų peržiūra ir atnaujinimas.** Grupės įmonės reguliariai peržiūri ir atnaujiną tvarkas, susijusias su klientų asmens duomenimis, siekiant išlaikyti atitiktimą teisės aktams ir kitiems reguliaciniams reikalavimams.
- **Klientų informavimas apie asmens duomenų tvarkymą.** Grupės įmonės supažindina klientus su jų asmens duomenų tvarkymu per viešai skelbiamą **Privatumo politiką**, kuri yra prieinama Grupės interneto svetainėje. Klientai taip pat gali gauti atspausdintą dokumento kopiją nemokamai. Esant pasikeitimams, klientai yra informuojami.
- **Klientų patirties skaitmeniniu kanalu gerinimas.** 2025 m. buvo gerinama klientų patirtis tampant banko klientu skaitmeniniu kanalu. Bankas skyrė žmogiškuosius resursus stebėti procesą ir suteikti pagalbą, kad klientai galėtų sėkmingai užbaigti registracijos procesą. Taip pat, naujas skaitmeninių kanalų dizainas buvo kuriamas atsižvelgiant į gerąsias praktikas ir siekiant, kad

vartotojams būtų aiškiau ir patogiau naudotis banko paslaugomis ir surasti reikiamą informaciją.

- **Klientų edukacija finansinio sukčiavimo ir finansinio raštingumo temomis.** Bankas nuosekliai imasi priemonių ugdyti klientų žinias finansinio sukčiavimo ir finansinio raštingumo srityse, siekiant padidinti jų sąmoningumą ir apsaugoti nuo galimų grėsmių.

Šie veiksmai padeda užtikrinti, kad bankas efektyviai valdytų su vartotojais ir galutiniais naudotojais susijusias rizikas bei pasinaudotų reikšmingomis galimybėmis, taip pat užtikrintų aukštą paslaugų kokybę ir saugumą.

ĮSITRAUKIMAS

S4-2, S4-3

Klientai įtraukiami skirtingais būdais ir skirtingais etapais, priklausomai nuo tikslo, kurio siekiame atlikdami įtraukimą.

Norint užtikrinti klientų patirties gerinimą, aptarnavimo kanalų prieinamumą ir neprikaištingą klientų aptarnavimo kokybę:

- Atliekamas klientų patirties matavimo tyrimas:
- **Slapto pirkėjo tyrimu** vertinama klientų aptarnavimo kokybė AB Artea banko Artea, UAB „Artea Lizingas“ padalinuose ir Nuotolinio klientų aptarnavimo centre. Kas ketvirtį atliekamo tyrimo metu įvertinama esama situacija ir nustatomos tobulintinos sritys. Tyrimo duomenimis vertinamas poreikis rengti klientų aptarnavimo vadybininkų mokymus Banke.
- **Klientų patirties tyrimai** atliekami pasitelkiant išorės tyrimų kompanijas. Atlikus apklausą vertinami rezultatai, klientų pateikti komentarai ir teikiamos įžvalgos. Vertinant klientų komentarus galima įžvelgti: produktų, aptarnavimo bei procesų stipriąsias bei silpnąsias vietas. Nustačius tobulintinas sritis, jos aptiriamos ir sutarta forma perduodamos atsakingiems padaliniais. Ieškoma sprendimų siekiant gerinti klientų patirtį.
- 2025 m. automatizuotas klientų apklausas (Synopticom) el. paštu papildė du nauji moduliai: pensijų fondų (II ir III pakopos) produktų apklausa ir draudimo (investicinis gyvybės draudimas ir gyvybės rizikos draudimas) produktų apklausa. Šių apklausų metu taip pat matuojamas NPS ir kiti rodikliai bei vertinami įvairūs sąlyčio taškai susiję su tam tikru produktu, paslauga ir (ar) procesu. Tai leidžia nuolatos stebėti klientų patirtį, matyti rezultatų pokyčius ir greičiau reaguoti į klientams kylančius sunkumus ar jų išreikštus lūkesčius. Klientai šiose apklausose taip pat palieka komentarus, kurie leidžia tiksliau nusimatyti tobulintinas sritis.
- Komunikuojama su klientais įvairiais kanalais, siekdami suteikti jiems aktualią ir teisingą informaciją: Banko grupės internetinėje svetainėje, komunikacija socialiniais kanalais, tiesioginė komunikacija.

Organizuojami renginiai klientams (2025m. įvykę svarbiausi renginiai):

- 2025-02-27 „Lietuvos investicijų indeksas“. Nuotolinės sesijos metu „Artea Asset Management“ vadovas Vaidotas Rūkas pasakojo apie Lietuvos investicijų indeksą (148 peržiūros).
- 2025-04-29 „Artea“ bankas – pagrindinis renginio „Investavimas 2025. Pažengusiems“ rėmėjas. Tiesioginę renginio transliaciją stebėjo 16 456 unikalūs lankytojai.
- 2025 m. gegužės mėn., po Artea prekių ženklų atsinaujinimo organizavome verslo klientams skirtus mažesnio formato renginius, siekiant palaikyti ryšius, suvaldyti su pokyčiais susijusius nuomonių svyravimus. Keturiuose miestuose: Vilniuje, Kaune, Šiauliuose ir Klaipėdoje gegužės mėn. vyko po pusdienį trukę renginiai - verslo pusryčiai. Renginiuose bendrai sudalyvavo 230 mūsų klientų. Susitikimų metu pristatėme pokytį, kalbėjome apie naujienas, rinkos pokyčius, produktus, buvo pristatyta ir makroekonomikos apžvalga. Pranešimus skaitė Daiva Šorienė, Indrė Genytė-Pikčienė, Vaidotas Rūkas. Po oficialios renginio dalies bendravome, diskutavome su verslo klientais.

Pagrindinė kryptis nusakanti ateities planus organizacijoje yra Customer Centricity kultūros stiprinimas organizacijoje. Tai apima įvairius veiksmus, skirtus gerinti klientų patirtį: komunikacija, darbuotojų įtraukimas, klientų patirties stebėsenai skirtų rodiklių plėtra grupės mastu bei darbas su klientų kelionėmis.

Šiuo metu Artea grupė turi atskirą tvarumo tikslą vartotojų ir galutinių naudotojų srityje - išlaikyti klientų pasitenkinimo lygį (NPS=85%), tačiau šis tikslas tiesiogiai nepadengia kitų S4 srities potemių (pavyzdžiui - privatumo). Be to, 2026 metams esame numatę veiksmus, skirtus stiprinti mūsų vartotojų ir galutinių naudotojų sritį, atitinkamai tikslus planuojame nustatyti ateityje.

- 2025-05-09 Lietuvos ir pasaulio ekonomikos perspektyvas pristatė AB „Artea bankas“ vyr. ekonomistė Indrė Genytė-Pikčienė. Renginys žurnalistams, plačiai nuskambėjęs žiniasklaidoje.
- 2025-05-12 Šiauliuose pristatant naują banko vardą įrengta instaliacija, kur gyventojams buvo dalinamos rugiagėlių sėklos. Iš viso išdalinta 2060 sėklų pakuočių.
- 2025 m. rugpjūčio mėn. „Artea“ bankas – pagrindinis „Sengirės“ fondo projekto „Senamiškio Rezidencijos“ rėmėjas. Akcijos metu viršyta planuota surinkti suma, skirta apsaugoti Lietuvos miškus. Iš viso apsaugota 313 627 m² (planuota – 200 000 m²).
- 2025 m. rugpjūčio 29-30 dienomis „Artea“ bankas – didžiausio diskusijų festivalio „Būtent“ mecenatas. „Artea“ banko palapinėje renginyje įvyko 10 diskusijų visuomenei svarbiais klausimais: finansų, socialinės lygybės, tvarumo. Diskusijose iš viso dalyvavo 37 savo sričių ekspertai ir visuomenėje žinomi žmonės. Diskusijos transliuotos tiesiogiai – iš viso 401 peržiūra.
- 2025-10-09 Lietuvos ir pasaulio ekonomikos perspektyvas pristatė AB „Artea bankas“ vyr. ekonomistė Indrė Genytė-Pikčienė (938 peržiūros).
- 2025-10-23 Vilniuje, Pirklių klube vyko metinis renginys verslo klientams ir partneriams, kurio tikslas palaikyti ir stiprinti esamus ryšius, demonstruojant ekspertškumą, patikimumą ir palaikant partnerystės jausmą. Jame dalyvavo apie 120 kviestinių svečių, klientų. Renginį pristatė Rimvydas Mockus. Pranešimus skaitė Linas Kojala, Indrė Genytė-Pikčienė, Kilo Health atstovė Daina Skanė, paralimpietis Rapolas Micevičius, Ellex Valiūnas ir partneriai atstovas Robertas Čiočys, vyko dvi diskusijos - kibernetinio saugumo bei dirbtinio intelekto temomis, kuriose dalyvavo savo sričių ekspertai. Diskusijoje apie kibernetinį saugumą dalyvavo ir Artea atstovas A. Kamarauskas.
- 2025-10-30 „Artea“ bankas – pagrindinis renginio „Investavimas 2025. Pažengusiems“ rėmėjas. Tiesioginę renginio transliaciją stebėjo 15 286 unikalūs lankytojai.
- 2025 m. „Artea“ bankas taip pat periodiškai pristatė rezultatus investuotojams (kartą per ketvirtį).

Taip pat, atliekant jau anksčiau minėtus klientų rizikos vertinimus, esant poreikiui ir sustojus kliento atliekamai mokėjimo operacijai ir/ar sandoriui, klientas skirtingais kanalais informuojamas apie situaciją vadovaujantis numatytais vidiniais tvarkomis ir jose parašytais procesais. Atliekamų procesų kokybė ir jų efektyvumas yra reguliariai vertinami Pinigų plovimo prevencijos atitikties departamento, siekiant užtikrinti įstatymuose esančių reikalavimų atitikimą ir nuolatinį darbų efektyvų tęstinumą Finansinių nusikaltimų prevencijos departamente.

Pranešimų kanalai

Visi klientai gali naudotis pranešimų kanalais, kurie aprašyti šios ataskaitos Valdymo dalyje 131 psl., ir yra taikomi ne tik savai darbo jėgai, bet ir plačiau. Taip pat aukščiau šiame skirsnyje minėti mechanizmai.

VALDYMO INFORMACIJA

VERSLO ETIKA

Šioje ataskaitos dalyje pagrindinis dėmesys skiriamas verslo etikai ir organizacijos kultūrai, įskaitant kovą su korupcija, kyšininkavimą, pranešėjų apsaugą ir santykių su tiekėjais valdymą. Atsakinga veikla ir skaidrumas apima įvairius aspektus: etišką darbuotojų elgesį, rizikos vertinimą ir valdymą bei tvarią verslo praktiką. Grupė prisiima įsipareigojimus ir siekia tapti organizacija, besivadovaujanti atsakingos ir etiškos veiklos principais visuose lygmenyse, prisidedančia prie ilgalaikės vertės kūrimo ir atsakingo verslo praktikos.

Siekdama šių tikslų, Grupė imasi įvairių veiksmų ir iniciatyvų. Ypatingas dėmesys skiriamas atsakingam rizikų valdymui, įskaitant visapusišką jų identifikavimą, vertinimą ir valdymą. Pinigų plovimo prevencijos, tarptautinių sankcijų užtikrinimo priemonės įgyvendinamos siekiant užtikrinti teisės aktų reikalavimų laikymąsi ir skaidrumą.

Grupė integruoja pranešimų apie pažeidimus mechanizmus, leidžiančius darbuotojams ir suinteresuotosioms šalims saugiai ir

konfidencialiai pranešti apie galimus pažeidimus. Projektų rizikų vertinimas užtikrina, kad visi projektai būtų vykdomi atsakingai, įvertinus galimas rizikas. Paskolų portfelio restruktūrizavimas užtikrina tvarumą ir atitiktumą atsakingo skolinimo principams. Su atsakinga ir etiška veikla susiję mokymai organizuojami siekiant užtikrinti, kad visi darbuotojai laikytųsi aukščiausių etikos standartų ir būtų supažindinami su teisiniais-reguliaciniais reikalavimais.

Nustatydama elgesio principus su darbuotojais, klientais, verslo partneriais, priežiūros ir valstybės institucijomis bei kitomis suinteresuotomis šalimis, Grupė siekia užmegzti tvirtus, ilgalaikius santykius, užtikrinti skaidrią verslo aplinką, skatinti aukštus etikos standartus ir sąžiningumo kultūrą. Toks požiūris padeda geriau suprasti veiklos rizikas, laikytis teisės aktų reikalavimų ir vidaus taisyklių, bei geriau atliepti darbuotojų, akcininkų, verslo partnerių ir klientų lūkesčius.

POLITIKOS, VEIKSMAI IR UŽDAVINIAI

G1-1

Grupėje yra priimtos dvi pagrindinės su šia tema susijusios politikos: „[Etikos kodeksas](#)“ (toliau tekste – Kodeksas) ir „[Korupcijos prevencijos ir nepriimtino elgesio politika](#)“, kurios taikomos AB „Artea bankas“ ir patrunuojamoms įmonėms, t.y. visiems banko ir grupės įmonių darbuotojams.

Šiuos abu dokumentus bei jų pakeitimus tvirtina Banko Stebėtojų taryba.

„Etikos kodeksas“

Kodekso tikslas: Grupė siekia užtikrinti aukščiausius verslo etikos ir atsakingos veiklos standartus, taikydama politiką, kuri padeda užkirsti kelią faktiniam ir galimam neigiamam poveikiui, jį sušvelninti ir ištaisyti, valdyti rizikas bei pasinaudoti galimybėmis. Kodeksas apima esminius tvarumo klausimus, susijusius su Grupės veikla.

Kodekso turinys: Kodekse apžvelgiami pagrindiniai principai, tokie kaip: atsakomybė, profesionalumas, orientacija į klientą, asmens duomenų bei konfidencialios informacijos apsauga, korupcijos ir kyšininkavimo netoleravimas, skaidrus dovanų, pramogų arba paslaugų teikimas ir priėmimas, sąžininga konkurencija, interesų konfliktų vengimas, lygybė ir nediskriminavimas, atvira ir skaidri komunikacija bei skatinama pranešti apie netinkamą elgesį ir teisės aktų pažeidimus. Šio dokumento tikslas yra užtikrinti, kad visi Grupės darbuotojai laikytųsi aukščiausių etikos bei elgesio standartų, įskaitant kovą su korupcija, kyšininkavimu, pranešėjų apsaugą ir santykių su tiekėjais valdymą.

Kodekso taikymo sritis: Kodeksas taikomas visoms Grupės veiklos sritims, įskaitant vertės grandinės pradines ir galutines grandis, bei visoms geografinėms vietovėms, kuriose Grupė vykdo veiklą. Jis t apima visus suinteresuotuosius subjektus – darbuotojus, klientus, tiekėjus ir bendruomenes. Veiklos partneriai ir kiti suinteresuoti asmenys gali pranešti apie bet kokius esamus ar galimus teisės aktų bei (arba) Kodekso pažeidimus per viešai prieinamą pranešimų kanalą.

Atsakomybė už Kodekso įgyvendinimą: Aukščiausias lygmuo Grupėje, atsakingas už Kodekso įgyvendinimą, yra Banko valdyba. Atitikties departamentas atlieka „Etikos kodekso“ peržiūrą kartą metuose, o patį Kodeksą ir jo pakeitimus tvirtina Banko stebėtojų taryba. Banko Atitikties departamento atsakingi darbuotojai (Grupės įmonėse – atitikties funkciją vykdantys darbuotojai) vykdydami Kodekso laikymosi stebėseną, atlieka atskirų sričių žinių testavimą bei apibendrina gautus rezultatus. Banko Vidaus audito tarnyba vertina vadovavimosi Kodeksu rezultatus bei teikia rekomendacijas Bankui ir Grupės įmonėms.

Nuorodos į trečiųjų šalių standartus: Kodekse įtvirtinti skaidrumo principai atitinka Jungtinių Tautų konvencijos prieš korupciją standartus.

Suinteresuotųjų šalių interesų vertinimas: Rengiant Kodeksą, buvo atsižvelgta į suinteresuotųjų šalių interesus. Kiekvieną kartą peržiūrint Kodeksą, siekiama, kad jis atitiktų visų suinteresuotųjų šalių lūkesčius ir reikalavimus.

Kodekso prieinamumas: Grupė užtikrina, kad Kodeksas būtų lengvai prieinamas visiems suinteresuotiesiems subjektams, kurie gali būti paveikti, ir tiems, kurie prisideda prie jos įgyvendinimo. Kodeksas yra viešai skelbiamas ir prieinamas visiems suinteresuotiesiems asmenims. Darbuotojai privalo susipažinti su Kodeksu per Banko administracinę informacinę sistemą (AIS) arba kitu Banko bei Grupės įmonių vidaus dokumentuose nustatytu būdu. Grupės įmonių vadovai yra atsakingi už tai, kad jų pavaldiniai susipažintų su Kodeksu, o vadovavimasis Kodeksu yra aptariamasis vertinamųjų pokalbių metu.

Pranešimai apie netinkamą elgesį ir teisės aktų pažeidimus: Darbuotojai gali pateikti informaciją apie pažeidimus tiesiogiai žodžiu/raštu savo tiesioginiam vadovui, aukštesnio padalinio vadovui arba Vyriausiajam atitikties pareigūnui bei Atitikties departamento direktoriui (Grupės įmonėse – atitikties funkciją vykdantiems darbuotojams) taip pat visa informacija gali būti pateikiama naudojantis žemiau išvardintomis pranešimų apie pažeidimus priemonėmis.

„Korupcijos prevencijos ir nepriimtino elgesio politika“

Politikos tikslas: Taikydama šią politiką Grupė siekia užtikrinti aukščiausius skaidrumo ir atsakingos veiklos standartus, siekiant užkirsti kelią korupcijai ir nepriimtinam elgesiui, juos sušvelninti ir ištaisyti, valdyti rizikas bei pasinaudoti galimybėmis. Taikant šią politiką siekiama sukurti vienodą ir gerą praktiką atitinkančią valdymo sistemą, kuri leistų užtikrinti sąžiningą ir teisingą elgesį santykiuose su klientais, objektyvių ir nešališkų sprendimų priėmimą, taip pat korupcijai bei nepriimtinam elgesiui nepalankios aplinkos formavimą, didintų pasitikėjimą Grupės veikla bei skatintų atsakingą verslą.

Pagrindinis politikos turinys: Politikoje apžvelgiami pagrindiniai principai, tokie kaip: nulinė tolerancija korupcijai, sąžiningo ir skaidraus pirkimo nuostatos. Šie principai yra esminiai siekiant užtikrinti, kad Grupės veikla būtų vykdoma atsakingai ir skaidriai. Nulis tolerancijos korupcijai principas taikomas visiems santykiams, tiek su viešu, tiek su privačiu sektoriumi, įskaitant santykius su užsienio valstybės pareigūnais. Sąžiningo ir skaidraus pirkimo nuostatos užtikrina, kad visi pirkimai būtų atliekami skaidriai ir sąžiningai, laikantis nustatytų procedūrų ir reikalavimų.

Politikos taikymo sritis: Politika taikoma Grupei. Nors tiesiogiai nėra taikoma partneriams, paramos gavėjams ir tiekėjams, visgi jiems yra

keliama lūkesčiai laikytis ne žemesnių elgesio standartų. Jei nustatoma, kad jie nesilaiko šių principų, Grupė privalo operatyviai įvertinti pažeidimo kritiškumą, galimą neigiamą įtaką Grupės interesams bei vertybėms ir priimti sprendimą dėl tolimesnio bendradarbiavimo.

Atsakomybė už politikos įgyvendinimą: Banko valdyba yra atsakinga už šios politikos įgyvendinimą, įskaitant korupcijos prevencijos ir nepriimtino elgesio nustatymo, vertinimo, veiksmingo valdymo bei mažinimo arba prevencijos priemonių tvirtinimą ir jų taikymo priežiūrą. Atitikties departamento arba už korupciją atsakingo padalinio (darbuotojo) pareiga yra reguliariai atlikti korupcijos ir nepriimtino elgesio rizikų bei vidaus kontrolės priemonių analizę ir teikti ataskaitas Banko valdybai ir Grupės įmonių vadovams, nurodant, kokių organizacinių ar techninių priemonių buvo ar turėtų būti imtasi siekiant pašalinti nustatytus trūkumus.

Nuorodos į trečiųjų šalių standartus: Politika parengta remiantis tarptautiniais ir nacionaliniais teisės aktais, siekiant užtikrinti korupcijos prevenciją ir atsakingos veiklos taikymą.

Suinteresuotųjų šalių interesų vertinimas: Rengiant šią politiką, buvo atsižvelgta į suinteresuotųjų šalių interesus. Kiekvieną kartą peržiūrint politiką, siekiama, kad politika atitiktų visų suinteresuotųjų šalių lūkesčius ir reikalavimus.

Politikos prieinamumas: Ši politika yra viešai prieinamas dokumentas ir privaloma visiems Grupės darbuotojams. Kiekvieno darbuotojo pareiga yra kasdien laikytis politikos nuostatų, užtikrinti tinkamą komunikaciją ir formuoti tinkamą elgesį.

Pranešimai apie netinkamą elgesį ir pažeidimus: Identifikavus politikos pažeidimą, nedelsiant imamasi drausminamųjų priemonių, įskaitant, bet neapsiribojant, nušalinimą nuo einamų pareigų ar funkcijų vykdymo, atšaukimą iš pareigų, atleidimą iš darbo arba sutarties nutraukimą. Jei nustatoma, kad politikos pažeidimas turi nusikalstamos veikos požymių, apie tai pranešama kompetentingoms institucijoms.

Susiję veiksmai: Politikoje numatyta, kad Atitikties departamentas atlieka korupcijos pasireiškimo ir (ar) nepriimtino elgesio rizikų, vidaus kontrolės priemonių ir jų efektyvumo analizę.

Be šių esminių valdymo politikų Grupėje taip pat yra **keletas vidinių politikų ir tvarkų**, kurios reglamentuoja atitinkamas sritis ir numato tam tikras pareigas bei elgesio standartus darbuotojams:

- „**Artea banko grupės atitikties politika**“ (reglamentuoja atitikties rizikos valdymo principus, proceso organizavimo standartus ir užtikrina, kad Grupės veikla atitiktų reguliuojančių teisės aktų bei elgesio standartų reikalavimus);
- „**Ypatingai reikšmingų operacinės rizikos įvykių tyrimų tvarka**“ (skirta užtikrinti skaidrią ir veiksmingą Banko veiklą, efektyvų numatytų prevencinių ir kontrolės priemonių įgyvendinimą ir administravimą);
- „**Artea banko grupės Interesų konfliktų vengimo ir valdymo politika**“ (taikoma visai Grupei, nustato interesų konfliktų identifikavimo, prevencijos ir valdymo priemonės, taip pat Grupės Kolegialių organų ir darbuotojų teises ir pareigas bei atsakomybes);
- „**Interesų konfliktų valdymo tvarka**“ (nustato interesų konfliktų identifikavimo, prevencijos ir valdymo priemonės, taip pat Banko Kolegialių organų ir Banko darbuotojų teises ir pareigas bei atsakomybę);

KORUPCIJOS IR KYŠININKAVIMO PREVENCIJA

G1-3, G1-4

Pranešimai apie netinkamą elgesį ir pažeidimus bei jų analizavimo procesus

Nors pranešimo kanalai Grupės įmonėse skiriasi, visgi Pranešėjų apsaugos užtikrinimo mechanizmai bei pagrindiniai principai yra tokie patys. Apie bet kokius pastebėtus ar įtariamus politikos nesilaikymo atvejus darbuotojas gali konfidencialiai arba anonimiškai informuoti Grupės įmonę naudodamasis vidiniu konfidencialiu kanalu pranešėjams. Banko klientai, partneriai ir kiti suinteresuoti asmenys apie

- „**Vadovų vertinimo politika**“ (nustato Vadovų tinkamumo eiti pareigas vertinimo principus ir procesus);
- „**Viešai neatskleistinos informacijos konfidencialumo užtikrinimo ir atskleidimo tvarka**“ (reglamentuoja AB Artea banke disponuojamos Viešai neatskleistos informacijos atskleidimo atidėjimo bei atskleidimo Lietuvos bankui ir visuomenei tvarką, šios informacijos konfidencialumo užtikrinimą, Grupės įmonių darbuotojų ir vadovaujamas pareigas einančių asmenų bei su jais glaudžiai susijusių asmenų veiksmus ir atsakomybę dėl viešai neatskleistos informacijos (ne)atskleidimo, (ne)pasinaudojimo ja ir jos konfidencialumo išsaugojimo).

Rizikos ir atitikties kultūros stiprinimas

Atnaujintoje Grupės strategijoje numatyti ambicingi augimo tikslai reikalauja stiprios, nuoseklos ir riziką valdyti gebančios valdymo sistemos, kuri užtikrintų tvarų veiklos plėtojimą ilgalaikėje perspektyvoje. Atsižvelgiant į tai, rizikos ir atitikties kultūros stiprinimas įvardytas kaip viena iš esminių strateginių krypčių, sudarančių pagrindą atsakingam sprendimų priėmimui ir organizacijos atsparumui. Tam 2025 m. viduryje buvo inicijuotas rizikų ir atitikties kultūros stiprinimo projektas, kurio vykdymas numatytas 2025-2026 metais.

Projekto poreikį lemia būtinybė:

- įtvirtinti vieningą rizikų supratimą visoje Grupėje,
- skatinti asmeninę ir kolektyvinę atsakomybę už rizikos valdymą,
- užtikrinti, kad strateginiai ir kasdieniai sprendimai būtų priimami įvertinus reikšmingus rizikos veiksnius ir atitikties aspektus.

Pagal atlikto išorinio vertinimo rezultatus, Banko rizikos ir atitikties kultūros brandos lygis šiuo metu apibrėžiamas kaip „apibrėžtas“ – iš dalies atitinkantis gerąją rinkos praktiką, tačiau turintis aiškiai identifiкуotą tobulinimo sričių. Siekiant tvaraus ilgalaikio augimo, būtina nuosekliai stiprinti rizikos ir atitikties kultūrą, ypač integruojant rizikos vertinimo principus į kasdienes sprendimų priėmimo procesus visuose organizacijos lygmenyse. Projekto tikslas – įgyvendinti rizikos ir atitikties kultūros stiprinimo sistemą pagal patvirtintą Rizikos ir atitikties kultūros viziją ir jos įgyvendinimo planą, siekiant užtikrinti, kad rizikos valdymas būtų neatsiejama organizacinės kultūros ir sprendimų priėmimo dalis visoje Grupėje informuoti bendrą ir nuoseklų Grupės darbuotojų supratimą apie rizikas ir jų valdymą skatinti etišką elgesį, skaidrumą ir aiškią atsakomybę už priimamus sprendimus; stiprinti veiksmingą komunikaciją rizikos ir atitikties klausimais integruoti rizikos vertinimo principus į strateginius, taktinius ir operacinius sprendimus; užtikrinti, kad sprendimų priėmimas būtų suderintas su Grupės strategija, rizikos apetitu ir tvarumo tikslais.

Projekto rezultatas – sustiprintas Grupės rizikos ir atitikties kultūros lygis, vertinamas pagal iš anksto apibrėžtas rizikos kultūros vertinimo metrikas ir suplanuotą uždavinių įgyvendinimą.

Šiuo metu Artea grupė turi atskirą tvarumo tikslą verslo etikos srityje - sukurti brandžią ir sąmoningą rizikos bei atitikties kultūrą, tačiau šis tikslas kol kas neturi specifinių matavimo metrikų. 2026 metams esame numatę veiksmus, skirtus stiprinti mūsų verslo etikos sritį, atitinkamai tikslus planuojame nustatyti ateityje.

bet kokius esamus ar galimus politikos pažeidimus gali pranešti banko interneto svetainėje esančiu viešai prieinamu kanalu. Pranešimo Vyriausiajam atitikties pareigūnui ir Atitikties departamento direktoriui kanalas skirtas pranešti apie bet kokias nusikalstamas veikas, administracinius pažeidimus ar Grupės darbuotojų (įskaitant ir vadovus) atliekamam galimai neteisėtus veiksmus, pavyzdžiui, Grupės, jos klientų, partnerių, darbuotojų turto vagystės, sukčiavimo atvejus, piktnaudžiavimą tarnybine padėtimi, interesų konfliktus, diskriminaciją, įtarimus dėl Etikos kodekso nuostatų pažeidimo ar Grupės veiklą reglamentuojančių teisės aktų reikalavimų nesilaikymo atvejus ir pan. Už

šio kanalo administravimą atsakingas banko Vyriausias atitikties pareigūnas ir Atitikties departamento direktorius.

Pranešimo Banko Skyrimo komiteto pirmininkui kanalas suteikia galimybę konfidencialiai (norint – ir anonimiškai) pranešti apie bet koki padarytą ar galimą įtarimą dėl atskiro Banko organo nario arba nedidelės narių grupės nuomonės, kuri gali pakenkti Banko interesams, pažeidimą. Visi pranešimai konfidencialūs, o pranešėjui pageidaujant, ir anonimiški. Su pranešimų kanalais naujokų mokymuose supažindinami AB „Artea bankas“, UAB Artea Life Insurance, UAB Artea Asset Management, UAB „Artea Lizingas“ įmonių darbuotojai.

Grupėje yra įgyvendintas Lietuvos Respublikos pranešėjų apsaugos įstatymas. Jame numatyti pranešėjų apsaugos mechanizmai patvirtinti Grupės vidaus dokumentuose bei tvarkose.

UAB Artea Asset Management ir UAB Artea Life Insurance pranešimus apie pažeidimus tiek vidiniais, tiek išorei prieinamais kanalais (kurie yra vieningi visai Grupei) gaunantys pareigūnai yra atitikties funkciją vykdantys darbuotojai - Atitikties vadovas ir Atitikties ekspertas.

Pranešimų kanalu gaunamų pranešimų tyrimo tvarką ir procesą reglamentuoja vidinis Artea banko dokumentas „Pranešimų apie pažeidimus nagrinėjimo tvarka“, kuris užtikrina, kad pranešimai būtų nagrinėjami skubiai, nepriklausomai, objektyviai ir konfidencialiai. Gavus pranešimą Vyriausiasis atitikties pareigūnas ir (ar) Atitikties departamento direktorius įvertina pranešimo turinį, aplinkybes ir sąlygas. Įvertinus pranešimą gali būti sudaroma darbo grupė skirta išspręsti pranešime minimą situaciją. Tyrimą atliekančių darbuotojų nepriklausomumas taip pat užtikrinamas vadovaujantis vidiniais dokumentais - „Atitikties politika“ bei „Atitikties užtikrinimo tvarka“, kuriuose tai aiškiai reglamentuota. Šie dokumentai taikomi visai Grupei. Tyrimo metu nustatyti rezultatai yra reguliariai pristatomi Banko Valdybai, o ypatingai reikšmingi neatitikties arba padidėjusios rizikos atvejai eskaluojami Rizikos komitetui arba Stebėtojų tarybai.

Tyrimų, vykstančių UAB Artea Asset Management, UAB Artea Life Insurance ir UAB „Artea Lizingas“ įmonėse, rezultatai pristatomi šių įmonių valdyboms prieš tai informavus Grupės Vyriausią atitikties pareigūną. Minėtose įmonėse yra nustatyti procesai ir eiga, kokie padaliniai ir pareigybės yra informuojami atitinkamai pagal jų vidines struktūras.

KORUPCIJOS AR KYŠININKAVIMO INCIDENTAI BEI KITA INFORMACIJA

Laikydami siekti skaidrumo ir etiškos verslo praktikos, pateikiame toliau nurodytą informaciją apie korupcijos ar kyšininkavimo incidentus per ataskaitinį laikotarpį. Per 2025 m. laikotarpį tokių incidentų nebuvo nustatyta.

SANTYKIŲ SU TIEKĖJAIS VALDYMAS

G1-2

Grupė didelį dėmesį skiria aplinkosaugos reikalavimams, socialinei atsakomybei, darbuotojų saugai ir sveikatai, verslo etikai bei valdysenai. Nuolat tobulinant veiklą ir keliant aukštesnius nei reguliavimo aplinkoje nustatytus standartus, tikimasi, kad tiekėjai ir subtiekejai, su kuriais bendradarbiaujama vykdant pirkimus, laikysis panašių įsipareigojimų ir standartų.

Grupės požiūris į santykius su tiekėjais remiasi lūkesčiais, numatytais „Korupcijos prevencijos ir netinkamo elgesio politikoje“, kuri numato, kad tiekėjai laikysis ASV reikalavimų. Nustačius neatitikimą, įvertinama situacija ir pasiliekiama teisė nutraukti bendradarbiavimą. Siekiant palaikyti atsakingus ir skaidrius santykius su tiekėjais, Grupė aktyviai stebi ir vertina savo tiekėjus, siekdama užtikrinti, kad jie laikytųsi etikos standartų ir teisės aktų reikalavimų. Šis iniciatyvus požiūris padeda sumažinti riziką ir užtikrina, kad Grupės įmonių veikla išliktų tvari ir atsakinga.

Pareigos, dėl kurių kyla didžiausia korupcijos ir kyšininkavimo rizika

Grupėje nėra specifinių pareigų, kurioms būtų priskiriama didžiausia korupcijos ir kyšininkavimo rizika. Laikymasis anksčiau minėtose politikose nustatytų reikalavimų yra privalomas kiekvienam darbuotojui, o kiekvieno padalinio vadovas užtikrina, kad jo padalinyje būtų laikomasi nustatytų elgesio standartų. Tačiau pripažįstame, kai kurios funkcijos ir veiklos sritys gali būti ypač jautrios šiai rizikai. Todėl ypatingas dėmesys skiriamas darbuotojams, užimantiems vadovaujančias pareigas, dirbantiems pirkimų ir tiekimo grandinės valdymo, finansų valdymo, projektų valdymo, teisės, atitikties ir kitose pozicijose, kuriose ši rizika gali būti didesnė. Šiose srityse darbuotojai yra skatinami laikytis aukščiausių etikos standartų ir užtikrinti, kad Grupės veikla būtų vykdoma atsakingai ir skaidriai.

Mokymai

2025 m. pradžioje buvo parengti visiems Grupės darbuotojams (taip pat ir padalinių vadovams) privalomi mokymai internetu, kuriuose įtrauktos žinios apie „Etikos kodeksą“, „Nepriimtino elgesio ir korupcijos prevencijos politiką“ bei „Dovanų teikimo-priėmimo tvarką“. Išklusius mokymus, atliekamas žinių patikrinimo testas. Darbuotojas turi išklausti mokymus ir atlikti testą – jeigu to nepadaro, siunčiami reguliarius priminimai elektroniniu paštu. Mokymai kartojami kas metus.

Taip pat, AB „Artea bankas“, UAB Artea Life Insurance ir UAB Artea Asset Management įmonėse nuo 2023 m. vyksta „Naujo Centro darbuotojo įvadinė programa“, kurioje pristatoma Grupė ir jos veikimas. Vienas iš vaizdo įrašų yra apie atitikties užtikrinimą, kurio metu pristatoma informacija apie asmens duomenų apsaugą, pinigų plovimo prevenciją, etiką ir panašiai.

UAB Artea Life Insurance papildomai vykdo atskirą naujokų programą, kurios metu pristatomos ir verslo etikos temos bei jų įgyvendinimo principai bei aktualijos įmonėje. Mokymai organizuojami pagal poreikį, t. y. kai susidaro apie 10-ies naujai prisijungusių darbuotojų grupė.

UAB „Artea Lizingas“ nevykdoma naujokų adaptacijos programa, tačiau visiems darbuotojams privalomi mokymai (o tarp jų ir susiję su korupcija) yra pasiekiami Banko vidiniame portale.

2025 m. II ketvirtį Atitikties departamentas atliko Banko Korupcijos pasireiškimo ir/ar nepriimtino elgesio rizikų, vidaus kontrolės priemonių ir jų efektyvumo analizę. Atlikus analizę, reikšmingų trūkumų nebuvo identifikuota. Siekdami laikytis aukščiausių sąžiningumo ir skaidrumo standartų, toliau tobulinsime savo kovos su korupcija priemones ir užtikrinsime, kad būtų griežtai laikomasi visų atitinkamų taisyklių.

Banko valdybos tvirtinamas „[Tiekėjų elgesio etikos kodeksas](#)“ atspindi Grupės siekį stiprinti tvarų bendradarbiavimą su tiekėjais. Dokumente nustatyti minimalūs įsipareigojimai ir verslo elgesio bei etikos standartai, kurių Grupė tikisi iš savo tiekėjų.

„Tiekėjų elgesio etikos kodeksas“

Politikos tikslas: Artea banko ir Grupės įmonių tiekėjų elgesio kodeksas siekia užtikrinti, kad tiekėjai laikytųsi aukščiausių aplinkosaugos, socialinės atsakomybės, darbuotojų saugos ir sveikatos, verslo etikos bei valdysenos standartų.

Pagrindinis politikos turinys: Kodeksas nustato minimalias tiekėjų elgesio ir etikos normas, įskaitant aplinkosaugos reikalavimus, žmogaus teisių apsaugą, darbuotojų įvairovės skatinimą, kovą su diskriminacija, priekabiavimu ir smurtu, bei atsakingo verslo principus.

Politikos taikymo sritis: Politika taikoma visiems tiekėjams ir subtiekejams, su kuriais bendradarbiauja vykdant pirkimus Grupės įmonės.

Atsakomybė už politikos įgyvendinimą: Už politikos įgyvendinimą atsakingi tiekėjai, kurie privalo užtikrinti, kad jų veikla atitiktų kodekse nustatytus reikalavimus. Grupė vykdo tiekėjų veiklos stebėseną ir vertinimus.

Nuorodos į trečiųjų šalių standartus: Kodeksas remiasi JTO Visuotinės žmogaus teisių deklaracijos ir JTO Pasaulinio susitarimo principais, taip pat ES ir nacionaliniais aplinkos apsaugos teisės aktais.

Suinteresuotųjų šalių interesų vertinimas: Grupė vertina tiekėjų įsipareigojimus ir veiksmus, siekdama užtikrinti, kad jie atitiktų suinteresuotųjų šalių lūkesčius dėl atsakingos ir tvarios veiklos.

Politikos prieinamumas: Kodeksas yra viešai prieinamas banko interneto svetainėje.

Pranešimai apie netinkamą elgesį ir teisės aktų pažeidimus: Tiekėjai privalo informuoti apie kodekso principų nesilaikymo atvejus arba galimas rizikas. Suinteresuotos šalys taip pat gali pranešti apie pastebėtus pažeidimus pranešimų kanalu, esančių banko interneto svetainėje.

Tiekėjų išsamaus patikrinimo procesas

Šiai dienai Grupė vykdo tiekėjų išsamaus patikrinimo procesą, siekdama nustatyti, įvertinti ir valdyti galimą ar faktinį neigiamą poveikį visuomenei ir aplinkai, kylantį dėl stambiausių tiekėjų veiklos. Šis procesas apima

tiekėjų pateikiamos informacijos analizę ir papildomus veiksmus, užtikrinančius tiekimo grandinės atsakingumą.

Išsamaus patikrinimo procesas:

1. **Klausimyno pateikimas:** Stambiausiems tiekėjams pateikiamas išsamaus patikrinimo klausimynas, kuris naudojamas siekiant įvertinti tiekėjo poveikį ir taikomas priemonės ASV rizikos mažinimui. ASV klausimyną sudaro kokybiniai ir kiekybiniai klausimai. ASV klausimynas apima visus tris elementus: aplinkosauginę, socialinę ir valdymo rizikas.
2. **Atsakymų analizė:** Atsižvelgiant į tiekėjų pateiktą informaciją, įvertinamas galimas poveikis. Klausimynas yra suderintas su Grupės Tiekėjų etikos ir elgesio kodekso pagrindinėmis nuostatomis, kurios atitinka įmonės strateginius tikslus ir vertybes.
3. **Papildomų dokumentų reikalavimas:** Jei atsakymai į klausimyną nėra pakankami rizikai įvertinti, galima prašyti papildomų dokumentų ar įrodymų.

Grupė reguliariai peržiūri tiekėjų rizikos valdymo efektyvumą ir atlieka papildomas patikras esant reikšmingiems pokyčiams. Nors šiuo metu procesas orientuotas į stambiausius tiekėjus, tačiau ilgalaikėje perspektyvoje Grupė planuoja peržiūrėti patikrinimo apimtį ir pagal galimybes patobulinti procesą siekiant užtikrinti visapusišką poveikio valdymą.

PAPILDOMA INFORMACIJA

PRIEDAS NR. 1: ATSKLEIDIMO REIKALAVIMŲ SĄRAŠAS

IRO-2

ETAS kodas	Atskleidimo reikalavimas	Puslapio numeris ataskaitoje	
2 ETAS Bendroji informacija	BP-1	Bendras tvarumo ataskaitų rengimo pagrindas	55
	BP-2	Su ypatingomis aplinkybėmis susijusios informacijos atskleidimas	55
	GOV-1	Administracinių, valdymo ir priežiūros organų vaidmuo	56
	GOV-2	Įmonės administraciniams, valdymo ir priežiūros organams teikiama informacija ir jų sprendžiami tvarumo klausimai	58
	GOV-3	Su tvarumu susijusių veiklos rezultatų integravimas į paskatų sistemas	60
	GOV-4	Pareiškimas dėl tvarumo išsamaus patikrinimo	60
	GOV-5	Tvarumo atskaitomybės rizikos valdymas ir vidaus kontrolė	60
	SBM-1	Strategija, verslo modelis ir vertės grandinė	61
	SBM-2	Suinteresuotųjų subjektų interesai ir nuomonės	62
	SBM-3	Reikšmingas poveikis, rizikos ir galimybės bei jų sąveika su strategija ir verslo modeliu	65
	IRO-1	Reikšmingo poveikio, rizikų ir galimybių nustatymo ir vertinimo procesų aprašymas	64, 69
	IRO-2	ETAS atskleidimo reikalavimai, įtraukti į įmonės tvarumo ataskaitą	64, 134
E1 Klimato kaita	E1.GOV-3	Su tvarumu susijusių veiklos rezultatų integravimas į paskatų sistemas	60
	E1-1	Pertvarkos planas klimato kaitai švelninti	109
	E1.SMB-3	Reikšmingas poveikis, rizikos ir galimybės bei jų sąveika su strategija ir verslo modeliu	65
	E1.IRO-1	Reikšmingo su klimatu susijusio poveikio, rizikų ir galimybių nustatymo ir vertinimo procesų aprašymas	64, 69
	E1-2	Su klimato kaitos švelninimu ir prisitaikymu prie jos susijusi politika	112
	E1-3	Su klimato kaitos politika susiję veiksmai ir ištekliai	113
	E1-4	Su klimato kaitos švelninimu ir prisitaikymu prie jos susiję uždaviniai	113
	E1-5	Energijos suvartojimas ir jos rūšių derinys	114
	E1-6	Bendri išmesti 1, 2 ir 3 lygių ŠESD kiekiai ir visas išmestas ŠESD kiekis	115
	E1-7	ŠESD absorbavimas ir ŠESD kiekio mažinimo projektai, finansuojami anglies dioksido kreditais	Nereikšminga
	E1-8	Anglies dioksido įsikainojimas	Nereikšminga
	E1-9	Numatomas finansinis reikšmingų su klimatu susijusių fizinių ir pertvarkos rizikų ir potencialių galimybių poveikis	118
E2 Tarša		Nereikšminga	
E3 Vandens ir jūrų ištekliai		Nereikšminga	
E4 Biologinė įvairovė ir ekosistemos		Nereikšminga	
E5 Išteklių naudojimas ir žiedinė ekonomika		Nereikšminga	
S1 Sava darbo jėga	S1.SBM-2	Suinteresuotųjų subjektų interesai ir nuomonės	62
	S1.SBM-3	Reikšmingas poveikis, rizikos ir galimybės bei jų sąveika su strategija ir verslo modeliu	67
	S1-1	Su sava darbo jėga susijusi politika	120
	S1-2	Savų darbuotojų ir darbuotojų atstovų įtraukimo sprendžiant klausimus dėl poveikio procesai	121
	S1-3	Neigiamo poveikio ištaisymo procesai ir kanalai, kuriais savi darbuotojai gali išreikšti susirūpinimą	121
	S1-4	Veiksmai, kurių imamasi dėl reikšmingo poveikio sava darbo jėgai, su sava darbo jėga susijusių reikšmingų rizikų mažinimo ir pasinaudojimo reikšmingomis galimybėmis metodai ir tų veiksmų veiksmingumas	126
	S1-5	Uždaviniai, susiję su reikšmingo neigiamo poveikio valdymu, teigiamo poveikio didinimu ir reikšmingų rizikų ir galimybių valdymu	126
	S1-6	Įmonės samdomųjų darbuotojų savybės	119
	S1-7	Nesamdomųjų darbuotojų, priskiriamų prie įmonės savos darbo jėgos, savybės	119
	S1-8	Kolektyvinių sutarčių aprėptis ir socialinis dialogas	121
	S1-9	Įvairovės rodikliai	Nereikšminga

	S1-10	Deramas darbo užmokestis	124
	S1-11	Socialinė apsauga	Nereikšminga
	S1-12	Neįgalieji	Nereikšminga
	S1-13	Mokymo ir įgūdžių ugdymo rodikliai	123
	S1-14	Sveikatos ir saugos rodikliai	125
	S1-15	Profesinio ir asmeninio gyvenimo pusiausvyros rodikliai	Nereikšminga
	S1-16	Kompensacijos rodikliai (užmokesčio skirtumas ir bendra kompensacija)	126
	S1-17	Incidentai, skundai ir stiprus poveikis žmogaus teisėms	121
S2 Vertės grandinės darbuotojai			Nereikšminga
S3 Paveikiamos bendruomenės			Nereikšminga
S4 Vartotojai ir galutiniai naudotojai	S4.SBM-2	Suinteresuotųjų subjektų interesai ir nuomonės	62
	S4.SBM-3	Reikšmingas poveikis, rizikos ir galimybės bei jų sąveika su strategija ir verslo modeliu	68
	S4-1	Su vartotojais ir galutiniais naudotojais susijusi politika	127
	S4-2	Vartotojų ir galutinių naudotojų įtraukimo sprendžiant klausimus dėl poveikio procesai	129
	S4-3	Neigiamo poveikio ištaisymo procesai ir kanalai, kuriais vartotojai ir (arba) galutiniai naudotojai gali išreikšti susirūpinimą	129
	S4-4	Veiksmai, kurių imamasi dėl reikšmingo poveikio vartotojams ir galutiniams naudotojams, su vartotojais ir galutiniais naudotojais susijusių reikšmingų rizikų valdymo ir pasinaudojimo reikšmingomis galimybėmis metodai ir tų veiksmų veiksmingumas	127
	S4-5	Uždaviniai, susiję su reikšmingo neigiamo poveikio valdymu, teigiamo poveikio didinimu ir reikšmingų rizikų ir galimybių valdymu	127
G1 Verslo etika	G1.GOV-1	Administracinių, priežiūros ir valdymo organų vaidmuo	56
	G1.IRO-1	Reikšmingo poveikio, rizikų ir galimybių nustatymo ir vertinimo procesų aprašymas	69
	G1-1	Įmonės kultūra ir verslo etikos politika	130
	G1-2	Santykių su tiekėjais valdymas	132
	G1-3	Korupcijos ir kyšininkavimo prevencija ir aptikimas	131
	G1-4	Patvirtinti korupcijos ar kyšininkavimo incidentai	132
	G1-5	Politinė įtaka ir lobistinė veikla	Nereikšminga
G1-6	Mokėjimo praktika	Nereikšminga	

PRIEDAS NR. 2: HORIZONTALIŲ STANDARTŲ IR TEMINIŲ STANDARTŲ DUOMENŲ VIENETŲ, KURIŲ REIKALAUJAMA PAGAL KITUS ES TEISĖS AKTUS, SĄRAŠAS

Šis priedėlis yra neatskiriama 2 ETAS dalis. Toliau pateikiamoje lentelėje nurodyti 2 ETAS ir teminių ETAS duomenų vienetai, kurių reikalaujama pagal kitus ES teisės aktus, bei kuriuose šios ataskaitos puslapiuose galima rasti susijusią informaciją.

Atskleidimo reikalavimas ir susijęs duomenų vienetas	ETAS straipsnis	Nuoroda į TFIAR	Nuoroda į 3 ramstį	Nuoroda į Lyginamųjų indeksų reglamentą	Nuoroda į ES klimato teisės aktą	Atskleidimo vieta ataskaitoje (psl.)
2 ETAS GOV-1 Lyčių pusiausvyrą valdyboje	21 straipsnio d punktas	1 priedo 1 lentelės 13 rodiklis		Komisijos deleguotojo reglamento (ES) 2020/1816 II priedas		56
2 ETAS GOV-1 Nepriklausomų valdybos narių dalis procentais	21 straipsnio e punktas			Komisijos deleguotojo reglamento (ES) 2020/1816 II priedas		56
2 ETAS GOV-4 Pareiškimas dėl išsamaus patikrinimo	30 straipsnis	1 priedo 3 lentelės 10 rodiklis				60
2 ETAS SBM-1 Dalyvavimas veikloje, susijusioje su iškastiniu kuru	40 straipsnio d punkto i papunktis	40 straipsnio d punkto i papunktis	Reglamento (ES) Nr. 575/2013 449a straipsnis; Komisijos įgyvendinimo reglamento (ES) 2022/2453 1 lentelė: Kokybinė informacija apie aplinkosauginę riziką ir 2 lentelė: Kokybinė informacija apie socialinę riziką	Komisijos deleguotojo reglamento (ES) 2020/1816 II priedas		Nereikšminga
2 ETAS SBM-1 Dalyvavimas veikloje, susijusioje su cheminių medžiagų gamyba	40 straipsnio d punkto ii papunktis	1 priedo 2 lentelės 9 rodiklis		Komisijos deleguotojo reglamento (ES) 2020/1816 II priedas		Nereikšminga
2 ETAS SBM-1 Dalyvavimas veikloje, susijusioje su prieštarinai vertinamais ginklais	40 straipsnio d punkto iii papunktis	1 priedo 1 lentelės 14 rodiklis		Deleguotojo reglamento (ES) 2020/1818 12 straipsnio 1 dalis, Deleguotojo reglamento (ES) 2020/1816 II priedas		Nereikšminga
2 ETAS SBM-1 Dalyvavimas veikloje, susijusioje su tabako gamyba ir auginimu	40 straipsnio d punkto iv papunktis			Deleguotojo reglamento (ES) 2020/1818 12 straipsnio 1 dalis, Deleguotojo reglamento (ES) 2020/1816 II priedas		Nereikšminga
E1-1 ETAS Perėjimo prie neutralaus poveikio klimatui ekonomikos iki 2050 m. planas	14 straipsnis				Reglamento (ES) 2021/1119 2 straipsnio 1 dalis	109
E1-1 ETAS Įmonės, kurioms netaikomi su Paryžiaus susitarimu suderinti lyginamieji indeksai	16 straipsnio g punktas		449a straipsnis Reglamentas (ES) Nr. 575/2013; Komisijos įgyvendinimo reglamento (ES) 2022/2453 1 šablonas: Bankinė knyga. Galimos su klimato kaita susijusios pertvarkos rizikos rodikliai. Pozicijų kredito kokybė pagal sektorius, išmetamųjų teršalų kiekį ir likutinį terminą	Deleguotojo reglamento (ES) 2020/1818 12 straipsnio 1 dalies d–g punktai ir 12 straipsnio 2 dalis		109
E1-4 ETAS Išmetamo ŠESD kiekio mažinimo uždaviniai	34 straipsnis	1 priedo 2 lentelės 4 rodiklis	449a straipsnis Reglamentas (ES) Nr. 575/2013; Komisijos įgyvendinimo reglamento (ES) 2022/2453 3 šablonas: Bankinė knyga. Galimos su klimato kaita susijusios pertvarkos rizikos rodikliai. Suderinimo parametrai	Deleguotojo reglamento (ES) 2020/1818 6 straipsnis		113
E1-5 ETAS Iškastinių išteklių energijos suvartojimas, suskirstytas pagal šaltinius (tik didelį poveikį klimatui darantiems sektoriams)	38 straipsnis	1 priedo 1 lentelės 5 rodiklis ir 2 lentelės 5 rodiklis				Nereikšminga
E1-5 ETAS Energijos suvartojimas ir rūšių derinys	37 straipsnis	1 priedo 1 lentelės 5 rodiklis				114
E1-5 ETAS Su dideliu poveikiu klimatui darančių sektorių veikla susijęs	40–43 straipsniai	1 priedo 1 lentelės 6 rodiklis				Nereikšminga

energijos suvartojimo intensyvumas						
E1-6 ETAS Bendri 1, 2 ir 3 lygių ir visas išmestas ŠESD kiekis	44 straipsnis	1 priedo 1 lentelės 1 ir 2 rodikliai	449a straipsnis; Reglamentas (ES) Nr. 575/2013; Komisijos įgyvendinimo reglamento (ES) 2022/2453 1 šablonas: Bankinė knyga. Galimos su klimato kaita susijusios pertvarkos rizikos rodikliai. Pozicijų kredito kokybė pagal sektorius, išmetamųjų teršalų kiekį ir likutinį terminą	Deleguotojo reglamento (ES) 2020/1818 5 straipsnio 1 dalis, 6 straipsnis ir 8 straipsnio 1 dalis		115
E1-6 ETAS Viso išmesto ŠESD kiekio energijos suvartojimo intensyvumas	53–55 straipsniai	1 priedo 1 lentelės 3 rodiklis	Reglamento (ES) Nr. 575/2013 449a straipsnis; Komisijos įgyvendinimo reglamento (ES) 2022/2453 3 šablonas: Bankinė knyga. Galimos su klimato kaita susijusios pertvarkos rizikos rodikliai. Suderinimo parametrai	Deleguotojo reglamento (ES) 2020/1818 8 straipsnio 1 dalis		116
E1-7 ETAS ŠESD absorbavimas ir anglies dioksido kreditai	56 straipsnis				Reglamento (ES) 2021/1119 2 straipsnio 1 dalis	Nereikšminga
E1-9 ETAS Lyginamojo portfelio pozicija su klimatu susijusios fizinės rizikos atžvilgiu	66 straipsnis			Deleguotojo reglamento (ES) 2020/1818 II priedas, Deleguotojo reglamento (ES) 2020/1816 II priedas		3 m. pereinamasis laikotarpis
E1-9 ETAS Piniginių sumų suskirstymas pagal ūmią ir lėtinę fizinę riziką, E1-9 ETAS Svarbaus turto, kuriam kyla reikšminga fizinė rizika, buvimo vietos nustatymas	66 straipsnio a punktas 66 straipsnio c punktas		Reglamento (ES) Nr. 575/2013 449a straipsnis; Komisijos įgyvendinimo reglamento (ES) 2022/2453 46 ir 47 straipsniai; 5 šablonas. Bankinė knyga. Galimos su klimato kaita susijusios fizinės rizikos rodikliai. Su fizine rizika susijusios pozicijos.			3 m. pereinamasis laikotarpis
E1-9 ETAS Įmonės nekilnojamojo turto balansinės vertės suskirstymas pagal energijos vartojimo efektyvumo klases;	67 straipsnio c punktas		Reglamento (ES) Nr. 575/2013 449a straipsnis; Komisijos įgyvendinimo reglamento (ES) 2022/2453 34 straipsnis; 2 šablonas. Bankinė knyga. Galimos su klimato kaita susijusios pertvarkos rizikos rodikliai. Paskolos, užtikrintos nekilnojamoju turtu. Užtikrinimo priemonės energijos vartojimo efektyvumas			3 m. pereinamasis laikotarpis
E1-9 ETAS Portfelio pozicijos mastas su klimatu susijusių galimybių atžvilgiu	69 straipsnis			Komisijos deleguotojo reglamento (ES) 2020/1818 II priedas		1 m. pereinamasis laikotarpis
E2-4 ETAS Kiekvieno į E-IPTR reglamento (Europos išleidžiamų ir perduodamų teršalų registro reglamento) II priedą įtraukto teršalo kiekis, išmestas į orą, vandenį ir dirvožemį,	28 straipsnis	1 priedo 1 lentelės 8 rodiklis, 1 priedo 2 lentelės 2 rodiklis, 1 priedo 2 lentelės 1 rodiklis, 1 priedo 2 lentelės 3 rodiklis				Nereikšminga
E3-1 ETAS Vandens ir jūrų išteklių	9 straipsnis	1 priedo 2 lentelės 7 rodiklis				Nereikšminga
E3-1 ETAS Priimta politika	13 straipsnis	1 priedo 2 lentelės 8 rodiklis				Nereikšminga
E3-1 ETAS Tvarūs vandenynai ir jūros	14 straipsnis	1 priedo 2 lentelės 12 rodiklis				Nereikšminga

E3-4 ETAS Bendras apytakinio vandens ir pakartotinai panaudoto vandens kiekis	28 straipsnio c punktas	1 priedo 2 lentelės 6.2 rodiklis				Nereikšminga
E3-4 ETAS Bendras vandens suvartojimas (m3) pagal nuosavų operacijų grynąsias pajamas	29 straipsnis	1 priedo 2 lentelės 6,1 rodiklis				Nereikšminga
2 ETAS IRO 1 - E4	16 straipsnio a punkto i papunktis	1 priedo 1 lentelės 7 rodiklis				Nereikšminga
2 ETAS IRO 1 - E4	16 straipsnio b punktas	1 priedo 2 lentelės 10 rodiklis				Nereikšminga
2 ETAS IRO 1 - E4	16 straipsnio c punktas	1 priedo 2 lentelės 14 rodiklis				Nereikšminga
E4-2 ETAS Tvaraus žemės naudojimo ir (arba) žemės ūkio praktika ar politika	24 straipsnio b punktas	1 priedo 2 lentelės 11 rodiklis				Nereikšminga
E4-2 ETAS Tvaraus vandenynų ir (arba) jūrų naudojimo praktika ar politika	24 straipsnio c punktas	1 priedo 2 lentelės 12 rodiklis				Nereikšminga
E4-2 ETAS Politika, skirta miškų kirtimo klausimui spręsti	24 straipsnio d punktas	1 priedo 2 lentelės 15 rodiklis				Nereikšminga
E5-5 ETAS Neperdirbtos atliekos	37 straipsnio d punktas	1 priedo 2 lentelės 13 rodiklis				Nereikšminga
E5-5 ETAS Pavoingosios atliekos ir radioaktyviosios atliekos	39 straipsnis	1 priedo 1 lentelės 9 rodiklis				Nereikšminga
2 ETAS - SBM3 - S1 Su priverčiamuoju darbu susijusių incidentų rizika	14 straipsnio f punktas	1 priedo 3 lentelės 13 rodiklis				120
2 ETAS - SBM3 - S1 Su vaikų darbu susijusių incidentų rizika	14 straipsnio g punktas	1 priedo 3 lentelės 12 rodiklis				120
S1-1 ETAS Žmogaus teisių politikos įsipareigojimai	20 straipsnis	1 priedo 3 lentelės 9 rodiklis ir 1 lentelės 11 rodiklis				120
S1-1 ETAS Išsamaus patikrinimo politika, taikytina į pagrindines Tarptautinės darbo organizacijos konvencijas Nr. 1–8 įtrauktiems aspektams	21 straipsnis			Komisijos deleguotojo reglamento (ES) 2020/1816 II priedas		120
S1-1 ETAS Prekybos žmonėmis prevencijos procesai ir priemonės	22 straipsnis	1 priedo 3 lentelės 11 rodiklis				120
S1-1 ETAS Nelaimingų atsitikimų darbe prevencijos politika arba valdymo sistema	23 straipsnis	1 priedo 3 lentelės 1 rodiklis				126
S1-3 ETAS Skundų teikimo ir (arba) skundų nagrinėjimo mechanizmas	32 straipsnio c punktas	1 priedo 3 lentelės 5 rodiklis				121
S1-14 ETAS Mirčių ir su darbu susijusių nelaimingų atsitikimų skaičius ir lygis	88 straipsnio b ir c punktai	1 priedo 3 lentelės 2 rodiklis		Komisijos deleguotojo reglamento (ES) 2020/1816 II priedas		125

S1-14 ETAS Dėl sužalojimų, nelaimingų atsitikimų, žūčių ar ligų prarastų darbo dienų skaičius	88 straipsnio e punktas	I priedo 3 lentelės 3 rodiklis				125
S1-16 ETAS Nekoreguotas moterų ir vyrų darbo užmokesčio skirtumas	97 straipsnio a punktas	I priedo 1 lentelės 12 rodiklis		Komisijos deleguotojo reglamento (ES) 2020/1816 II priedas		125
S1-16 ETAS Per didelis vykdomojo direktoriaus darbo užmokesčio koeficientas	97 straipsnio b punktas	I priedo 3 lentelės 8 rodiklis				124
S1-17 ETAS Diskriminacijos atvejai	103 straipsnio a punktas	I priedo 3 lentelės 7 rodiklis				123
S1-17 ETAS JT verslo ir žmogaus teisių pagrindinių principų ir EBPO rekomendacijų nesilaikymas	104 straipsnio a punktas	I priedo 1 lentelės 10 rodiklis ir 3 lentelės 14 rodiklis		Deleguotojo reglamento (ES) 2020/1816 II priedas, Deleguotojo reglamento (ES) 2020/1818 12 straipsnio 1 dalis		123
2 ETAS - SBM3 - S2 Didelė vaikų darbo arba priverčiamojo darbo rizika vertės grandinėje	11 straipsnio b punktas	I priedo 3 lentelės 12 ir 13 rodikliai				Nereikšminga
S2-1 ETAS Žmogaus teisių politikos įsipareigojimai	17 straipsnis	I priedo 3 lentelės 9 rodiklis ir 1 lentelės 11 rodiklis				Nereikšminga
S2-1 ETAS Su vertės grandinės darbuotojais susijusi politika	18 straipsnis	1 priedo 3 lentelės 11 ir 4 rodikliai				Nereikšminga
S2-1 ETAS JT verslo ir žmogaus teisių pagrindinių principų ir EBPO rekomendacijų nesilaikymas	19 straipsnis	1 priedo 1 lentelės 10 rodiklis		Deleguotojo reglamento (ES) 2020/1816 II priedas, Deleguotojo reglamento (ES) 2020/1818 12 straipsnio 1 dalis		Nereikšminga
S2-1 ETAS Išsamaus patikrinimo politika, taikytina į pagrindines Tarptautinės darbo organizacijos konvencijas Nr. 1–8 įtrauktiems aspektams	19 straipsnis			Komisijos deleguotojo reglamento (ES) 2020/1816 II priedas		Nereikšminga
S2-4 ETAS Problemos ir incidentai žmogaus teisių srityje, susiję su vertės grandinės pradine ir galutine grandimis	36 straipsnis	1 priedo 3 lentelės 14 rodiklis				Nereikšminga
S3-1 ETAS Žmogaus teisių politikos įsipareigojimai	16 straipsnis	1 priedo 3 lentelės 9 rodiklis ir 1 lentelės 11 rodiklis				Nereikšminga
S3-1 ETAS JT verslo ir žmogaus teisių pagrindinių principų, TDO principų ir EBPO rekomendacijų nesilaikymas	17 straipsnis	1 priedo 1 lentelės 10 rodiklis		Deleguotojo reglamento (ES) 2020/1816 II priedas, Deleguotojo reglamento (ES) 2020/1818 12 straipsnio 1 dalis		Nereikšminga
S3-4 ETAS Problemos ir incidentai žmogaus teisių srityje	36 straipsnis	1 priedo 3 lentelės 14 rodiklis				Nereikšminga
S4-1 ETAS Su vartotojais ir galutiniais naudotojais susijusi politika	16 straipsnis	I priedo 3 lentelės 9 rodiklis ir 1 lentelės 11 rodiklis				127
S4-1 ETAS JT verslo ir žmogaus teisių pagrindinių principų ir EBPO rekomendacijų nesilaikymas	17 straipsnis	1 priedo 1 lentelės 10 rodiklis		Deleguotojo reglamento (ES) 2020/1816 II priedas, Deleguotojo reglamento (ES) 2020/1818 12 straipsnio 1 dalis		129

S4-4 ETAS Problemos ir incidentai žmogaus teisių srityje	35 straipsnis	1 priedo 3 lentelės 14 rodiklis				129
G1-1 ETAS Jungtinių Tautų konvencija prieš korupciją	10 straipsnio b punktas	1 priedo 3 lentelės 15 rodiklis				130
G1-1 ETAS Pranešėjų apsauga	10 straipsnio d punktas	1 priedo 3 lentelės 6 rodiklis				131
G1-4 ETAS Baudos už kovos su korupcija ir kovos su kyšininkavimu įstatymų pažeidimus	24 straipsnio a punktas	1 priedo 3 lentelės 17 rodiklis		Deleguotojo reglamento (ES) 2020/1816 II priedas		132
G1-4 ETAS Kovos su korupcija ir kovos su kyšininkavimu standartai	24 straipsnio b punktas	1 priedo 3 lentelės 16 rodiklis				131

**PRIEDAS NR. 3: UAB „ARTEA ASSET MANAGEMENT“ INFORMACIJOS ATSKLEIDIMAS
 PAGAL REGLAMENTO 2020/852 (TAKSONOMIJOS REGLAMENTO) 8 STRAIPSNĮ**

2025-12-31

1	Visų investicijų, kuriomis siekiama finansuoti kriterijus atitinkančią taksonominę ekonominę veiklą arba kurios yra su ja susijusios, vertės svertinio vidurkio ir į PVRR įtraukto viso turto vertės santykis, pritaikius investicijoms į įmones šiuos koeficientus:	Visų investicijų, kuriomis siekiama finansuoti kriterijus atitinkančią taksonominę ekonominę veiklą arba kurios yra su ja susijusios, vertės svertinis vidurkis, pritaikius investicijoms į įmones šiuos koeficientus:		
	Grindžiamas apyvarta, %	7,7%	Grindžiamas apyvarta, EURm	116,1
	Grindžiamas kapitalo išlaidomis, %	12,3%	Grindžiamas kapitalo išlaidomis, EURm	184,3
2	Į PVRR įtraukto turto ir bendrų investicijų (viso valdomo turto) santykis, išreikštas procentais. Išskyrus investicijas į valstybinius subjektus, įtraukimo koeficientas:	Į PVRR įtraukto turto pinigine vertė. Išskyrus investicijas į valstybinius subjektus.		
	Įtraukimo koeficientas, %	91,4%	Įtraukta, EURm	1499,5
Papildoma atskleidžiama informacija: PVRR vardiklio išskaidymas				
3	Išvestinių finansinių priemonių ir į PVRR įtraukto viso turto santykis, išreikštas procentais.	Išvestinių finansinių priemonių pinigine vertė:		
	Dalis, %	0,0%	Suma, EURm	0,1
4*	ES finansų ir ne finansų įmonių, kurioms netaikomi Direktyvos 2013/34/ES 19a ir 29a straipsniai, pozicijų ir į PVRR įtraukto viso turto santykis, išreikštas procentais:	ES finansų ir ne finansų įmonių, kurioms netaikomi Direktyvos 2013/34/ES 19a ir 29a straipsniai, pozicijų vertė:		
	Ne finansų įmonių atveju, %	4,1%	Ne finansų įmonių atveju, EURm	61,1
	Finansų įmonių atveju, %	1,7%	Finansų įmonių atveju, EURm	26,2
5*	Trečiųjų valstybių finansų ir ne finansų įmonių, kurioms netaikomi Direktyvos 2013/34/ES 19a ir 29a straipsniai, pozicijų ir į PVRR įtraukto viso turto santykis, išreikštas procentais:	Trečiųjų valstybių finansų ir ne finansų įmonių, kurioms netaikomi Direktyvos 2013/34/ES 19a ir 29a straipsniai, pozicijų vertė:		
	Ne finansų įmonių atveju, %	0,6%	Ne finansų įmonių atveju, EURm	8,4
	Finansų įmonių atveju, %	0,0%	Finansų įmonių atveju, EURm	0,0
6*	Finansų ir ne finansų įmonių, kurioms taikomi Direktyvos 2013/34/ES 19a ir 29a straipsniai, pozicijų ir į PVRR įtraukto viso turto santykis, išreikštas procentais:	Finansų ir ne finansų įmonių, kurioms taikomi Direktyvos 2013/34/ES 19a ir 29a straipsniai, pozicijų vertė:		
	Ne finansų įmonių atveju, %	6,8%	Ne finansų įmonių atveju, EURm	102,6
	Finansų įmonių atveju, %	3,6%	Finansų įmonių atveju, EURm	53,5
7	Kitų sandorio šalių pozicijų ir į PVRR įtraukto viso turto santykis, išreikštas procentais:	Kitų sandorio šalių pozicijų vertė:		
	Dalis, %	-	Suma, EURm	-
8	Visų investicijų, kuriomis finansuojama ekonominė veikla, kuri yra ne kriterijus atitinkanti taksonominė veikla, vertės ir į PVRR įtraukto viso turto vertės santykis:	Visų investicijų, kuriomis finansuojama ekonominė veikla, kuri yra ne kriterijus atitinkanti taksonominė veikla, vertė:		
	Grindžiamas apyvarta, %	69,1%	Grindžiamas apyvarta, EURm	1036,2
	Grindžiamas kapitalo išlaidomis, %	62,9%	Grindžiamas kapitalo išlaidomis, EURm	943,5
9	Visų investicijų, kuriomis finansuojama taksonominė ekonominė veikla, bet ne kriterijus atitinkanti taksonominė veikla, vertės ir į PVRR įtraukto viso turto vertės santykis:	Visų investicijų, kuriomis finansuojama taksonominė ekonominė veikla, bet ne kriterijus atitinkanti taksonominė veikla, vertė:		
	Grindžiamas apyvarta, %	23,2%	Grindžiamas apyvarta, EURm	347,2
	Grindžiamas kapitalo išlaidomis, %	24,8%	Grindžiamas kapitalo išlaidomis, EURm	371,6
Papildoma atskleidžiama informacija: PVRR skaitiklio išskaidymas				
10*	Finansų ir ne finansų įmonių, kurioms taikomi Direktyvos 2013/34/ES 19a ir 29a straipsniai, taksonominę atitinkančių pozicijų ir į PVRR įtraukto viso turto santykis, išreikštas procentais:	Finansų ir ne finansų įmonių, kurioms taikomi Direktyvos 2013/34/ES 19a ir 29a straipsniai, taksonominę atitinkančių pozicijų vertė:		
	Ne finansų įmonių atveju:	Ne finansų įmonių atveju:		
	Grindžiamas apyvarta, %	0,7%	Grindžiamas apyvarta, EURm	10,8
	Grindžiamas kapitalo išlaidomis, %	1,6%	Grindžiamas kapitalo išlaidomis, EURm	23,8
	Finansų įmonių atveju:	Finansų įmonių atveju:		
	Grindžiamas apyvarta, %	0,0%	Grindžiamas apyvarta, EURm	0,0
	Grindžiamas kapitalo išlaidomis, %	0,0%	Grindžiamas kapitalo išlaidomis, EURm	0,1
11	Kitų sandorio šalių taksonominę atitinkančių pozicijų ir į PVRR įtraukto viso turto santykis, išreikštas procentais:	Kitų sandorio šalių taksonominę atitinkančių pozicijų vertė:		
	Grindžiamas apyvarta, %	-	Grindžiamas apyvarta, EURm	-
	Grindžiamas kapitalo išlaidomis, %	-	Grindžiamas kapitalo išlaidomis, EURm	-
PVRR skaitiklio išskaidymas pagal aplinkos tikslus				
Kriterijus atitinkanti taksonominė veikla:				
12	Klimato kaitos švelninimas	Iš kurių:		
	Grindžiamas apyvarta, %	7,7%	Perėjimo veikla, grindžiamas apyvarta, %	-
			Sąlygas sudaranti veikla, grindžiamas apyvarta, %	-
	Grindžiamas kapitalo išlaidomis, %	11,9%	Perėjimo veikla, grindžiamas kapitalo išlaidomis, %	-
			Sąlygas sudaranti veikla, grindžiamas kapitalo išlaidomis, %	-
13	Prisitaikymas prie klimato kaitos	Iš kurių:		

	Grindžiamas apyvarta, %	0,1%	Perėjimo veikla, grindžiamas apyvarta, %	-
			Sąlygas sudaranti veikla, grindžiamas apyvarta, %	-
	Grindžiamas kapitalo išlaidomis, %	0,4%	Perėjimo veikla, grindžiamas kapitalo išlaidomis, %	-
			Sąlygas sudaranti veikla, grindžiamas kapitalo išlaidomis, %	-
14	Tausus vandens ir jūrų išteklių naudojimas ir apsauga		Iš kurių:	
	Grindžiamas apyvarta, %	0,0%	Perėjimo veikla, grindžiamas apyvarta, %	-
			Sąlygas sudaranti veikla, grindžiamas apyvarta, %	-
	Grindžiamas kapitalo išlaidomis, %	0,0%	Perėjimo veikla, grindžiamas kapitalo išlaidomis, %	-
			Sąlygas sudaranti veikla, grindžiamas kapitalo išlaidomis, %	-
15	Perėjimas prie žiedinės ekonomikos		Iš kurių:	
	Grindžiamas apyvarta, %	0,0%	Perėjimo veikla, grindžiamas apyvarta, %	-
			Sąlygas sudaranti veikla, grindžiamas apyvarta, %	-
	Grindžiamas kapitalo išlaidomis, %	0,0%	Perėjimo veikla, grindžiamas kapitalo išlaidomis, %	-
			Sąlygas sudaranti veikla, grindžiamas kapitalo išlaidomis, %	-
16	Taršos prevencija ir kontrolė		Iš kurių:	
	Grindžiamas apyvarta, %	0,0%	Perėjimo veikla, grindžiamas apyvarta, %	-
			Sąlygas sudaranti veikla, grindžiamas apyvarta, %	-
	Grindžiamas kapitalo išlaidomis, %	0,0%	Perėjimo veikla, grindžiamas kapitalo išlaidomis, %	-
			Sąlygas sudaranti veikla, grindžiamas kapitalo išlaidomis, %	-
17	Biologinė įvairovės ir ekosistemų apsauga ir atkūrimas		Iš kurių:	
	Grindžiamas apyvarta, %	0,0%	Perėjimo veikla, grindžiamas apyvarta, %	-
			Sąlygas sudaranti veikla, grindžiamas apyvarta, %	-
	Grindžiamas kapitalo išlaidomis, %	0,0%	Perėjimo veikla, grindžiamas kapitalo išlaidomis, %	-
			Sąlygas sudaranti veikla, grindžiamas kapitalo išlaidomis, %	-

*Skaidrumo (angl. look-through) metodas buvo taikomas investicijoms į investicinius fondus. Tačiau dėl duomenų trūkumų ne visais atvejais buvo įmanoma įvertinti, ar subjektai atitiko Direktyvos 2013/34/ES 19a ir 29a straipsnius. Todėl pažymėtuose rodikliuose investicijos į investicinius fondus nėra įtrauktos į PVRR skaičiavimus. Įtraukiamos tik tiesioginės investicijos į subjektus, kuriuose galėjome įvertinti atitiktį.

1. Su branduoline energetika ir iškastinėmis dujomis susijusi veikla

Eilutė	Su branduoline energetika susijusi veikla	
1	Įmonė vykdo inovatyvių elektros energijos gamybos įrenginių, kuriuose energija gaminama taikant branduolinius procesus, kuriems vykstant per branduolinio kuro ciklą susidaro kuo mažesnis atliekų kiekis, mokslinius tyrimus, plėtrą, demonstravimą ir įrengimą, finansuoja tokią veiklą arba turi su ja susijusių pozicijų.	NE
2	Įmonė stato ir saugiai eksploatuoja naujus branduolinius įrenginius, kuriuose elektros energija arba technologinė šiluma gaminama, be kita ko, centralizuoto šilumos tiekimo ar pramoninių procesų, pvz., vandenilio gamybos, reikmėms, taip pat didina jų saugą, tam naudodama geriausias turimas technologijas, finansuoja tokią veiklą arba turi su ja susijusių pozicijų.	NE
3	Įmonė saugiai eksploatuoja esamus branduolinius įrenginius, kuriuose elektros energija arba technologinė šiluma gaminama, be kita ko, centralizuoto šilumos tiekimo ar pramoninių procesų, pvz., vandenilio gamybos iš branduolinės energijos, reikmėms, taip pat didina jų saugą, finansuoja tokią veiklą arba turi su ja susijusių pozicijų.	NE
	Su iškastinėmis dujomis susijusi veikla	
4	Įmonė stato arba eksploatuoja elektros energijos gamybos įrenginius, kuriuose elektros energija gaminama iš iškastinio dujinio kuro, finansuoja tokią veiklą arba turi su ja susijusių pozicijų.	TAIP
5	Įmonė stato, atnaujiną ir eksploatuoja bendros šilumos ir (arba) vėsumos ir elektros energijos gamybos įrenginius, kuriuose naudojamas iškastinis dujinis kuras, finansuoja tokią veiklą arba turi su ja susijusių pozicijų.	TAIP
6	Įmonė stato, atnaujiną ir eksploatuoja šilumos gamybos įrenginius, kuriuose šilumai ir (arba) vėsumai gaminti naudojamas iškastinis dujinis kuras, finansuoja tokią veiklą arba turi su ja susijusių pozicijų.	TAIP

2. Kriterijus atitinkanti taksonominė ekonominė veikla (vardiklis)

2025-12-31

Eilutė	Ekonominė veikla	Apyvarta						Kapitalo išlaidos					
		KKŠ + PKK		Klimato kaitos švelninimas (KKŠ)		Prisitaikymas prie klimato kaitos (PKK)		KKŠ + PKK		Klimato kaitos švelninimas (KKŠ)		Prisitaikymas prie klimato kaitos (PKK)	
		Mln. EUR	%	Mln. EUR	%	Mln. EUR	%	Mln. EUR	%	Mln. EUR	%	Mln. EUR	%
1	Deleguotojo reglamento 2021/2139 I ir II priedų 4.26 skirsnyje nurodytos kriterijus atitinkančios taksonominės ekonominės veiklos mastą atitinkanti suma ir procentinė dalis taikytino PVRR vardiklyje												
2	Deleguotojo reglamento 2021/2139 I ir II priedų 4.27 skirsnyje nurodytos kriterijus atitinkančios taksonominės ekonominės veiklos mastą atitinkanti suma ir procentinė dalis taikytino PVRR vardiklyje												
3	Deleguotojo reglamento 2021/2139 I ir II priedų 4.28 skirsnyje nurodytos kriterijus atitinkančios taksonominės ekonominės veiklos mastą atitinkanti suma ir procentinė dalis taikytino PVRR vardiklyje												
4	Deleguotojo reglamento 2021/2139 I ir II priedų 4.29 skirsnyje nurodytos kriterijus atitinkančios taksonominės ekonominės veiklos mastą atitinkanti suma ir procentinė dalis taikytino PVRR vardiklyje	9,9	9%	9,9	9%	0,0	0%	20,2	11%	20,2	11%	0,0	0%
5	Deleguotojo reglamento 2021/2139 I ir II priedų 4.30 skirsnyje nurodytos kriterijus atitinkančios taksonominės ekonominės veiklos mastą atitinkanti suma ir procentinė dalis taikytino PVRR vardiklyje												
6	Deleguotojo reglamento 2021/2139 I ir II priedų 4.31 skirsnyje nurodytos kriterijus atitinkančios taksonominės ekonominės veiklos mastą atitinkanti suma ir procentinė dalis taikytino PVRR vardiklyje												
7	Kitos 1–6 eilutėse nenurodytos kriterijus atitinkančios taksonominės ekonominės veiklos mastą atitinkanti suma ir procentinė dalis taikytino PVRR vardiklyje	106,2	91%	105,4	91%	0,8	100%	164,1	89%	158,6	89%	5,5	100%
8	Bendras taikytinas PVRR	116,1	100%	115,3	100%	0,8	100%	184,3	100%	178,9	100%	5,5	100%

3. Kriterijus atitinkanti taksonominė ekonominė veikla (skaitiklis)

2025-12-31

Eilutė	Ekonominė veikla	Apyvarta						Kapitalo išlaidos					
		KKŠ + PKK		Klimato kaitos švelninimas (KKŠ)		Prisitaikymas prie klimato kaitos (PKK)		KKŠ + PKK		Klimato kaitos švelninimas (KKŠ)		Prisitaikymas prie klimato kaitos (PKK)	
		Mln. EUR	%	Mln. EUR	%	Mln. EUR	%	Mln. EUR	%	Mln. EUR	%	Mln. EUR	%
1	Deleguotojo reglamento 2021/2139 I ir II priedų 4.26 skirsnyje nurodytos kriterijus atitinkančios taksonominės ekonominės veiklos mastą atitinkanti suma ir procentinė dalis taikytino PVRR skaitiklyje												
2	Deleguotojo reglamento 2021/2139 I ir II priedų 4.27 skirsnyje nurodytos kriterijus atitinkančios taksonominės ekonominės veiklos mastą atitinkanti suma ir procentinė dalis taikytino PVRR skaitiklyje												
3	Deleguotojo reglamento 2021/2139 I ir II priedų 4.28 skirsnyje nurodytos kriterijus atitinkančios taksonominės ekonominės veiklos mastą atitinkanti suma ir procentinė dalis taikytino PVRR skaitiklyje												
4	Deleguotojo reglamento 2021/2139 I ir II priedų 4.29 skirsnyje nurodytos kriterijus atitinkančios taksonominės ekonominės veiklos mastą atitinkanti suma ir procentinė dalis taikytino PVRR skaitiklyje	9,9	9%	9,9	9%	0,0	0%	20,2	11%	20,2	11%	0,0	0%

5	Deleguotojo reglamento 2021/2139 I ir II priedų 4.30 skirsnyje nurodytos kriterijus atitinkančios taksonominės ekonominės veiklos mastą atitinkanti suma ir procentinė dalis taikytino PVRR skaitiklyje												
6	Deleguotojo reglamento 2021/2139 I ir II priedų 4.31 skirsnyje nurodytos kriterijus atitinkančios taksonominės ekonominės veiklos mastą atitinkanti suma ir procentinė dalis taikytino PVRR skaitiklyje												
7	Kitos 1–6 eilutėse nenurodytos kriterijus atitinkančios taksonominės ekonominės veiklos mastą atitinkanti suma ir procentinė dalis taikytino PVRR skaitiklyje	106,2	91%	105,4	91%	0,8	100%	164,1	89%	158,6	89%	5,5	100%
8	Bendra kriterijus atitinkančios taksonominės ekonominės veiklos mastą atitinkanti suma ir procentinė dalis taikytino PVRR skaitiklyje	116,1	100%	115,3	100%	0,8	100%	184,3	100%	178,9	100%	5,5	100%

4. Taksonominė, bet kriterijų neatitinkanti ekonominė veikla* 2025-12-31

Eilutė	Ekonominė veikla	Apyvarta						Kapitalo išlaidos					
		KKŠ + PKK		Klimato kaitos švelninimas (KKŠ)		Prisitaikymas prie klimato kaitos (PKK)		KKŠ + PKK		Klimato kaitos švelninimas (KKŠ)		Prisitaikymas prie klimato kaitos (PKK)	
		Mln. EUR	%	Mln. EUR	%	Mln. EUR	%	Mln. EUR	%	Mln. EUR	%	Mln. EUR	%
1	Deleguotojo reglamento 2021/2139 I ir II priedų 4.26 skirsnyje nurodytos taksonominės, bet kriterijų neatitinkančios ekonominės veiklos mastą atitinkanti suma ir procentinė dalis taikytino PVRR vardiklyje												
2	Deleguotojo reglamento 2021/2139 I ir II priedų 4.27 skirsnyje nurodytos taksonominės, bet kriterijų neatitinkančios ekonominės veiklos mastą atitinkanti suma ir procentinė dalis taikytino PVRR vardiklyje												
3	Deleguotojo reglamento 2021/2139 I ir II priedų 4.28 skirsnyje nurodytos taksonominės, bet kriterijų neatitinkančios ekonominės veiklos mastą atitinkanti suma ir procentinė dalis taikytino PVRR vardiklyje												
4	Deleguotojo reglamento 2021/2139 I ir II priedų 4.29 skirsnyje nurodytos taksonominės, bet kriterijų neatitinkančios ekonominės veiklos mastą atitinkanti suma ir procentinė dalis taikytino PVRR vardiklyje	2,5	1%					0,3	11%				
5	Deleguotojo reglamento 2021/2139 I ir II priedų 4.30 skirsnyje nurodytos taksonominės, bet kriterijų neatitinkančios ekonominės veiklos mastą atitinkanti suma ir procentinė dalis taikytino PVRR vardiklyje												
6	Deleguotojo reglamento 2021/2139 I ir II priedų 4.31 skirsnyje nurodytos taksonominės, bet kriterijų neatitinkančios ekonominės veiklos mastą atitinkanti suma ir procentinė dalis taikytino PVRR vardiklyje												
7	Kitos 1–6 eilutėse nenurodytos taksonominės, bet kriterijų neatitinkančios ekonominės veiklos mastą atitinkanti suma ir procentinė dalis taikytino PVRR vardiklyje	344,7	99%					371,3	89%				
8	Bendra taksonominės, bet kriterijų neatitinkančios ekonominės veiklos mastą atitinkanti suma ir procentinė dalis taikytino PVRR vardiklyje	347,2	100%					371,6	100%				

*Valdomam turtui buvo taikomas skaidrumo (angl. look-through) metodas mūsų investicijoms į investicinius fondus. Tačiau dėl duomenų apribojimų nebuvo įmanoma įvertinti, kokia dalis taksonomijos tinkamų turto buvo susijusi su klimato kaitos švelninimu ar prisitaikymu. Taksonomijos suderinamo turto atveju tai buvo įmanoma įvertinti.

5. Netaksonominė ekonominė veikla

2025-12-31

Eilutė	Ekonominė veikla	Apyvarta		Kapitalo išlaidos	
		Min. EUR	%	Min. EUR	%
1	1 šablono 1 eilutėje nurodytos ekonominės veiklos, kuri pagal Deleguotojo reglamento 2021/2139 I ir II priedų 4.26 skirsnį yra netaksonominė veikla, mastą atitinkanti suma ir procentinė dalis taikytino PVRR vardiklyje				
2	1 šablono 2 eilutėje nurodytos ekonominės veiklos, kuri pagal Deleguotojo reglamento 2021/2139 I ir II priedų 4.27 skirsnį yra netaksonominė veikla, mastą atitinkanti suma ir procentinė dalis taikytino PVRR vardiklyje				
3	1 šablono 3 eilutėje nurodytos ekonominės veiklos, kuri pagal Deleguotojo reglamento 2021/2139 I ir II priedų 4.28 skirsnį yra netaksonominė veikla, mastą atitinkanti suma ir procentinė dalis taikytino PVRR vardiklyje				
4	1 šablono 4 eilutėje nurodytos ekonominės veiklos, kuri pagal Deleguotojo reglamento 2021/2139 I ir II priedų 4.29 skirsnį yra netaksonominė veikla, mastą atitinkanti suma ir procentinė dalis taikytino PVRR vardiklyje				
5	1 šablono 5 eilutėje nurodytos ekonominės veiklos, kuri pagal Deleguotojo reglamento 2021/2139 I ir II priedų 4.30 skirsnį yra netaksonominė veikla, mastą atitinkanti suma ir procentinė dalis taikytino PVRR vardiklyje				
6	1 šablono 6 eilutėje nurodytos ekonominės veiklos, kuri pagal Deleguotojo reglamento 2021/2139 I ir II priedų 4.31 skirsnį yra netaksonominė veikla, mastą atitinkanti suma ir procentinė dalis taikytino PVRR vardiklyje				
7	Kitos 1–6 eilutėse nenurodytos netaksonominės ekonominės veiklos mastą atitinkanti suma ir procentinė dalis taikytino PVRR vardiklyje	1 036,2	100%	943,5	100%
8	Bendra netaksonominės ekonominės veiklos mastą atitinkanti suma ir procentinė dalis taikytino PVRR vardiklyje	1 036,2	100%	943,5	100%

**PRIEDAS NR. 4: UAB „ARTEA LIFE INSURANCE“ INFORMACIJOS ATSKLEIDIMAS PAGAL
 REGLAMENTO 2020/852 (TAKSONOMIJOS REGLAMENTO) 8 STRAIPSNĮ**

2025-12-31

1	Draudimo ar perdraudimo įmonių visų investicijų, kuriomis siekiama finansuoti kriterijus atitinkančią taksonominę ekonominę veiklą arba kurios yra su ja susijusios, vertės svertinio vidurkis ir į PVRR įtraukto viso turto vertės santykis, pritaikius investicijoms į įmones šiuos koeficientus:		Draudimo ar perdraudimo įmonių visų investicijų, kuriomis siekiama finansuoti kriterijus atitinkančią taksonominę ekonominę veiklą arba kurios yra su ja susijusios, vertės svertinis vidurkis, pritaikius investicijoms į įmones šiuos koeficientus:	
	Grindžiamas apyvarta, %	10,1%	Grindžiamas apyvarta, EURm	22,7
	Grindžiamas kapitalo išlaidomis, %	25,1%	Grindžiamas kapitalo išlaidomis, EURm	56,8
2	Draudimo ar perdraudimo įmonių į PVRR įtraukto turto ir bendrų investicijų (viso valdomo turto) santykis, išreikštas procentais. Investicijos į valstybinius subjektus neįtraukiamos.		Į PVRR įtraukto turto pinigine vertė. Investicijos į valstybinius subjektus neįtraukiamos.	
	Įtraukimo koeficientas, %	88,1%	Įtraukta, EURm	226,1
Papildoma atskleidžiama informacija: PVRR vardiklio išskaidymas				
3	Išvestinių finansinių priemonių ir į PVRR įtraukto viso turto santykis, išreikštas procentais.		Išvestinių finansinių priemonių pinigine vertė.	
	Dalis, %	0,01%	Suma, EURm	0,0
4*	Finansų ir ne finansų įmonių, kurioms netaikomi Direktyvos 2013/34/ES 19a ir 29a straipsniai, pozicijų ir į PVRR įtraukto viso turto santykis, išreikštas procentais:		Finansų ir ne finansų įmonių, kurioms netaikomi Direktyvos 2013/34/ES 19a ir 29a straipsniai, pozicijų vertė:	
	Ne finansų įmonių atveju, %	2,1%	Ne finansų įmonių atveju, EURm	4,8
	Finansų įmonių atveju, %	1,9%	Finansų įmonių atveju, EURm	4,2
5*	Trečiųjų valstybių finansų ir ne finansų įmonių, kurioms netaikomi Direktyvos 2013/34/ES 19a ir 29a straipsniai, pozicijų ir į PVRR įtraukto viso turto santykis, išreikštas procentais:		Trečiųjų valstybių finansų ir ne finansų įmonių, kurioms netaikomi Direktyvos 2013/34/ES 19a ir 29a straipsniai, pozicijų vertė:	
	Ne finansų įmonių atveju, %	0,3%	Ne finansų įmonių atveju, EURm	0,7
	Finansų įmonių atveju, %	0,1%	Finansų įmonių atveju, EURm	0,2
6*	Finansų ir ne finansų įmonių, kurioms taikomi Direktyvos 2013/34/ES 19a ir 29a straipsniai, pozicijų ir į PVRR įtraukto viso turto santykis, išreikštas procentais:		Finansų ir ne finansų įmonių, kurioms taikomi Direktyvos 2013/34/ES 19a ir 29a straipsniai, pozicijų vertė:	
	Ne finansų įmonių atveju, %	4,8%	Ne finansų įmonių atveju, EURm	10,8
	Finansų įmonių atveju, %	1,5%	Finansų įmonių atveju, EURm	3,4
7	Kitų sandorio šalių pozicijų ir į PVRR įtraukto viso turto santykis, išreikštas procentais:		Kitų sandorio šalių pozicijų vertė:	
	Dalis, %	-	Suma, EURm	-
8	Draudimo ar perdraudimo įmonės investicijų, išskyrus investicijas GD sutarčių atžvilgiu, kai investicijų rizika tenka draudėjams, kuriomis siekiama finansuoti kriterijus atitinkančią taksonominę ekonominę veiklą arba kurios yra su ja susijusios, procentinė dalis:		Draudimo ar perdraudimo įmonės investicijų, išskyrus investicijas GD sutarčių atžvilgiu, kai investicijų rizika tenka draudėjams, kuriomis siekiama finansuoti kriterijus atitinkančią taksonominę ekonominę veiklą arba kurios yra su ja susijusios, vertė:	
	Dalis, %	6,8%	Suma, EURm	49,7
9	Visų investicijų, kuriomis finansuojama netaksonominė ekonominė veikla, vertės ir į PVRR įtraukto viso turto vertės santykis:		Visų investicijų, kuriomis finansuojama netaksonominė ekonominė veikla, vertė:	
	Grindžiamas apyvarta, %	70,9%	Grindžiamas apyvarta, EURm	160,4
	Grindžiamas kapitalo išlaidomis, %	52,4%	Grindžiamas kapitalo išlaidomis, EURm	118,5
10	Visų investicijų, kuriomis finansuojama taksonominė ekonominė veikla, bet ne kriterijus atitinkanti taksonominė veikla, vertės ir į PVRR įtraukto viso turto vertės santykis:		Visų investicijų, kuriomis finansuojama taksonominė ekonominė veikla, bet ne kriterijus atitinkanti taksonominė veikla, vertė:	
	Grindžiamas apyvarta, %	19,0%	Grindžiamas apyvarta, EURm	43,0
	Grindžiamas kapitalo išlaidomis, %	22,5%	Grindžiamas kapitalo išlaidomis, EURm	50,8
Papildoma atskleidžiama informacija: PVRR skaitiklio išskaidymas				
11*	Finansų ir ne finansų įmonių, kurioms taikomi Direktyvos 2013/34/ES 19a ir 29a straipsniai, taksonomiją atitinkančių pozicijų ir į PVRR įtraukto viso turto santykis, išreikštas procentais:		Finansų ir ne finansų įmonių, kurioms taikomi Direktyvos 2013/34/ES 19a ir 29a straipsniai, taksonomiją atitinkančių pozicijų vertė:	
	Ne finansų įmonių atveju:		Ne finansų įmonių atveju:	
	Grindžiamas apyvarta, %	0,6%	Grindžiamas apyvarta, EURm	1,4
	Grindžiamas kapitalo išlaidomis, %	1,3%	Grindžiamas kapitalo išlaidomis, EURm	2,9
	Finansų įmonių atveju:		Finansų įmonių atveju:	
	Grindžiamas apyvarta, %	0,0%	Grindžiamas apyvarta, EURm	0,0
Grindžiamas kapitalo išlaidomis, %	0,0%	Grindžiamas kapitalo išlaidomis, EURm	0,0	

12	Draudimo ar perdraudimo įmonės investicijų, išskyrus investicijas GD sutarčių atžvilgiu, kai investicijų rizika tenka draudėjams, kuriomis siekiama finansuoti kriterijus atitinkančią taksonominę ekonominę veiklą arba kurios yra su ja susijusios, procentinė dalis:		Draudimo ar perdraudimo įmonės investicijų, išskyrus investicijas GD sutarčių atžvilgiu, kai investicijų rizika tenka draudėjams, kuriomis siekiama finansuoti kriterijus atitinkančią taksonominę ekonominę veiklą arba kurios yra su ja susijusios, vertė:	
	Grindžiamas apyvarta, %	1,5%	Grindžiamas apyvarta, EURm	3,4
	Grindžiamas kapitalo išlaidomis, %	3,3%	Grindžiamas kapitalo išlaidomis, EURm	7,4
13	Kitų sandorio šalių taksonominę atitinkančių pozicijų ir į PVRR įtraukto viso turto santykis, išreikštas procentais:		Kitų sandorio šalių taksonominę atitinkančių pozicijų vertės ir į PVRR įtraukto viso turto santykis:	
	Grindžiamas apyvarta, %	-	Grindžiamas apyvarta, EURm	-
	Grindžiamas kapitalo išlaidomis, %	-	Grindžiamas kapitalo išlaidomis, EURm	-
PVRR skaitiklio išskaidymas pagal aplinkos tikslus				
Kriterijus atitinkanti taksonominė veikla, jei reikšmingos žalos nedarymo ir socialinių apsaugos priemonių vertinimo išvada yra teigiama:				
14	Klimato kaitos švelninimas		Iš kurių:	
	Grindžiamas apyvarta, %	6,5%	Perėjimo veikla, grindžiamas apyvarta, %	-
			Sąlygas sudaranti veikla, grindžiamas apyvarta, %	-
	Grindžiamas kapitalo išlaidomis, %	20,9%	Perėjimo veikla, grindžiamas kapitalo išlaidomis, %	-
			Sąlygas sudaranti veikla, grindžiamas kapitalo išlaidomis, %	-
15	Prisitaikymas prie klimato kaitos		Iš kurių:	
	Grindžiamas apyvarta, %	3,6%	Perėjimo veikla, grindžiamas apyvarta, %	-
			Sąlygas sudaranti veikla, grindžiamas apyvarta, %	-
	Grindžiamas kapitalo išlaidomis, %	4,3%	Perėjimo veikla, grindžiamas kapitalo išlaidomis, %	-
			Sąlygas sudaranti veikla, grindžiamas kapitalo išlaidomis, %	-
16	Tausus vandens ir jūrų išteklių naudojimas ir apsauga		Iš kurių:	
	Grindžiamas apyvarta, %	0,0%	Perėjimo veikla, grindžiamas apyvarta, %	-
			Sąlygas sudaranti veikla, grindžiamas apyvarta, %	-
	Grindžiamas kapitalo išlaidomis, %	0,0%	Perėjimo veikla, grindžiamas kapitalo išlaidomis, %	-
			Sąlygas sudaranti veikla, grindžiamas kapitalo išlaidomis, %	-
17	Perėjimas prie žiedinės ekonomikos		Iš kurių:	
	Grindžiamas apyvarta, %	0,0%	Perėjimo veikla, grindžiamas apyvarta, %	-
			Sąlygas sudaranti veikla, grindžiamas apyvarta, %	-
	Grindžiamas kapitalo išlaidomis, %	0,0%	Perėjimo veikla, grindžiamas kapitalo išlaidomis, %	-
			Sąlygas sudaranti veikla, grindžiamas kapitalo išlaidomis, %	-
18	Taršos prevencija ir kontrolė		Iš kurių:	
	Grindžiamas apyvarta, %	0,0%	Perėjimo veikla, grindžiamas apyvarta, %	-
			Sąlygas sudaranti veikla, grindžiamas apyvarta, %	-
	Grindžiamas kapitalo išlaidomis, %	0,0%	Perėjimo veikla, grindžiamas kapitalo išlaidomis, %	-
			Sąlygas sudaranti veikla, grindžiamas kapitalo išlaidomis, %	-
19	Biologinė įvairovės ir ekosistemų apsauga ir atkūrimas		Iš kurių:	
	Grindžiamas apyvarta, %	0,0%	Perėjimo veikla, grindžiamas apyvarta, %	-
			Sąlygas sudaranti veikla, grindžiamas apyvarta, %	-
	Grindžiamas kapitalo išlaidomis, %	0,0%	Perėjimo veikla, grindžiamas kapitalo išlaidomis, %	-
			Sąlygas sudaranti veikla, grindžiamas kapitalo išlaidomis, %	-

*Skaidrumo (angl. look-through) metodas buvo taikomas investicijoms į investicinius fondus. Tačiau dėl duomenų trūkumų ne visais atvejais buvo įmanoma įvertinti, ar subjektai atitiko Direktyvos 2013/34/ES 19a ir 29a straipsnius. Todėl pažymėtuose rodikliuose investicijos į investicinius fondus nėra įtrauktos į PVRR skaičiavimus. Įtraukiamos tik tiesioginės investicijos į subjektus, kuriuose galėjome įvertinti atitiktį.

1. Su branduoline energetika ir iškastinėmis dujomis susijusi veikla

Eilutė	Su branduoline energetika susijusi veikla	
1	Įmonė vykdo inovatyvių elektros energijos gamybos įrenginių, kuriuose energija gaminama taikant branduolinius procesus, kuriems vykstant per branduolinio kuro ciklą susidaro kuo mažesnis atliekų kiekis, mokslinius tyrimus, plėtrą, demonstravimą ir įrengimą, finansuoja tokią veiklą arba turi su ja susijusių pozicijų.	NE
2	Įmonė stato ir saugiai eksploatuoja naujus branduolinius įrenginius, kuriuose elektros energija arba technologinė šiluma gaminama, be kita ko, centralizuoto šilumos tiekimo ar pramoninių procesų, pvz., vandenilio gamybos, reikmėms, taip pat didina jų saugą, tam naudodama geriausias turimas technologijas, finansuoja tokią veiklą arba turi su ja susijusių pozicijų.	NE
3	Įmonė saugiai eksploatuoja esamus branduolinius įrenginius, kuriuose elektros energija arba technologinė šiluma gaminama, be kita ko, centralizuoto šilumos tiekimo ar pramoninių procesų, pvz., vandenilio gamybos iš branduolinės energijos, reikmėms, taip pat didina jų saugą, finansuoja tokią veiklą arba turi su ja susijusių pozicijų.	NE
Su iškastinėmis dujomis susijusi veikla		
4	Įmonė stato arba eksploatuoja elektros energijos gamybos įrenginius, kuriuose elektros energija gaminama iš iškastinio dujinio kuro, finansuoja tokią veiklą arba turi su ja susijusių pozicijų.	TAIP
5	Įmonė stato, atnaujina ir eksploatuoja bendros šilumos ir (arba) vėsumos ir elektros energijos gamybos įrenginius, kuriuose naudojamas iškastinis dujinis kuras, finansuoja tokią veiklą arba turi su ja susijusių pozicijų.	TAIP
6	Įmonė stato, atnaujina ir eksploatuoja šilumos gamybos įrenginius, kuriuose šilumai ir (arba) vėsumai gaminti naudojamas iškastinis dujinis kuras, finansuoja tokią veiklą arba turi su ja susijusių pozicijų.	TAIP

2. Kriterijus atitinkanti taksonominė ekonominė veikla (vardiklis) 2025-12-31

Eilutė	Ekonominė veikla	Apyvarta						Kapitalo išlaidos					
		KKŠ + PKK		Klimato kaitos švelninimas (KKŠ)		Prisitaikymas prie klimato kaitos (PKK)		KKŠ + PKK		Klimato kaitos švelninimas (KKŠ)		Prisitaikymas prie klimato kaitos (PKK)	
		Mln. EUR	%	Mln. EUR	%	Mln. EUR	%	Mln. EUR	%	Mln. EUR	%	Mln. EUR	%
1	Deleguotojo reglamento 2021/2139 I ir II priedų 4.26 skirsnyje nurodytos kriterijus atitinkančios taksonominės ekonominės veiklos mastą atitinkanti suma ir procentinė dalis taikytino PVRR vardiklyje												
2	Deleguotojo reglamento 2021/2139 I ir II priedų 4.27 skirsnyje nurodytos kriterijus atitinkančios taksonominės ekonominės veiklos mastą atitinkanti suma ir procentinė dalis taikytino PVRR vardiklyje												
3	Deleguotojo reglamento 2021/2139 I ir II priedų 4.28 skirsnyje nurodytos kriterijus atitinkančios taksonominės ekonominės veiklos mastą atitinkanti suma ir procentinė dalis taikytino PVRR vardiklyje												
4	Deleguotojo reglamento 2021/2139 I ir II priedų 4.29 skirsnyje nurodytos kriterijus atitinkančios taksonominės ekonominės veiklos mastą atitinkanti suma ir procentinė dalis taikytino PVRR vardiklyje	1,3	6%	1,3	9%	0,0	0%	2,2	4%	2,2	5%	0,0	0%
5	Deleguotojo reglamento 2021/2139 I ir II priedų 4.30 skirsnyje nurodytos kriterijus atitinkančios taksonominės ekonominės veiklos mastą atitinkanti suma ir procentinė dalis taikytino PVRR vardiklyje												
6	Deleguotojo reglamento 2021/2139 I ir II priedų 4.31 skirsnyje nurodytos kriterijus atitinkančios taksonominės ekonominės veiklos mastą atitinkanti suma ir procentinė dalis taikytino PVRR vardiklyje												
7	Kitos 1–6 eilutėse nenurodytos kriterijus atitinkančios taksonominės ekonominės veiklos mastą atitinkanti suma ir procentinė dalis taikytino PVRR vardiklyje	21,4	94%	13,4	91%	8,0	100%	54,6	96%	45,0	95%	9,6	100%
8	Bendras taikytinas PVRR	22,7	100%	14,7	100%	8,0	100%	56,8	100%	47,2	100%	9,6	100%

3. Kriterijus atitinkanti taksonominė ekonominė veikla (skaitiklis) 2025-12-31

Eilutė	Ekonominė veikla	Apyvarta						Kapitalo išlaidos					
		KKŠ + PKK		Klimato kaitos švelninimas (KKŠ)		Prisitaikymas prie klimato kaitos (PKK)		KKŠ + PKK		Klimato kaitos švelninimas (KKŠ)		Prisitaikymas prie klimato kaitos (PKK)	
		Min. EUR	%	Min. EUR	%	Min. EUR	%	Min. EUR	%	Min. EUR	%	Min. EUR	%
1	Deleguotojo reglamento 2021/2139 I ir II priedų 4.26 skirsnyje nurodytos kriterijus atitinkančios taksonominės ekonominės veiklos mastą atitinkanti suma ir procentinė dalis taikytino PVRR skaitiklyje												
2	Deleguotojo reglamento 2021/2139 I ir II priedų 4.27 skirsnyje nurodytos kriterijus atitinkančios taksonominės ekonominės veiklos mastą atitinkanti suma ir procentinė dalis taikytino PVRR skaitiklyje												
3	Deleguotojo reglamento 2021/2139 I ir II priedų 4.28 skirsnyje nurodytos kriterijus atitinkančios taksonominės ekonominės veiklos mastą atitinkanti suma ir procentinė dalis taikytino PVRR skaitiklyje												
4	Deleguotojo reglamento 2021/2139 I ir II priedų 4.29 skirsnyje nurodytos kriterijus atitinkančios taksonominės ekonominės veiklos mastą atitinkanti suma ir procentinė dalis taikytino PVRR skaitiklyje	1,3	6%	1,3	9%	0,0	0%	2,2	4%	2,2	5%	0,0	0%
5	Deleguotojo reglamento 2021/2139 I ir II priedų 4.30 skirsnyje nurodytos kriterijus atitinkančios taksonominės ekonominės veiklos mastą atitinkanti suma ir procentinė dalis taikytino PVRR skaitiklyje												
6	Deleguotojo reglamento 2021/2139 I ir II priedų 4.31 skirsnyje nurodytos kriterijus atitinkančios taksonominės ekonominės veiklos mastą atitinkanti suma ir procentinė dalis taikytino PVRR skaitiklyje												
7	Kitos 1–6 eilutėse nenurodytos kriterijus atitinkančios taksonominės ekonominės veiklos mastą atitinkanti suma ir procentinė dalis taikytino PVRR skaitiklyje	21,4	94%	13,4	91%	8,0	100%	54,6	96%	45,0	95%	9,6	100%
8	Bendra kriterijus atitinkančios taksonominės ekonominės veiklos mastą atitinkanti suma ir procentinė dalis taikytino PVRR skaitiklyje	22,7	100%	14,	100%	8,0	100%	56,8	100%	47,2	100%	9,6	100%

4. Taksonominė, bet kriterijų neatitinkanti ekonominė veikla* 2025-12-31

Eilutė	Ekonominė veikla	Apyvarta						Kapitalo išlaidos					
		KKŠ + PKK		Klimato kaitos švelninimas (KKŠ)		Prisitaikymas prie klimato kaitos (PKK)		KKŠ + PKK		Klimato kaitos švelninimas (KKŠ)		Prisitaikymas prie klimato kaitos (PKK)	
		Min. EUR	%	Min. EUR	%	Min. EUR	%	Min. EUR	%	Min. EUR	%	Min. EUR	%
1	Deleguotojo reglamento 2021/2139 I ir II priedų 4.26 skirsnyje nurodytos taksonominės, bet kriterijų neatitinkančios ekonominės veiklos mastą atitinkanti suma ir procentinė dalis taikytino PVRR vardiklyje												
2	Deleguotojo reglamento 2021/2139 I ir II priedų 4.27 skirsnyje nurodytos taksonominės, bet kriterijų neatitinkančios ekonominės veiklos mastą atitinkanti suma ir procentinė dalis taikytino PVRR vardiklyje												
3	Deleguotojo reglamento 2021/2139 I ir II priedų 4.28 skirsnyje nurodytos taksonominės, bet kriterijų neatitinkančios ekonominės veiklos mastą atitinkanti suma ir procentinė dalis taikytino PVRR vardiklyje												
4	Deleguotojo reglamento 2021/2139 I ir II priedų 4.29 skirsnyje nurodytos taksonominės, bet kriterijų neatitinkančios ekonominės veiklos mastą atitinkanti suma ir procentinė dalis taikytino PVRR vardiklyje	0,3	1%					0,3	1%				
5	Deleguotojo reglamento 2021/2139 I ir II priedų 4.30 skirsnyje nurodytos taksonominės, bet kriterijų neatitinkančios ekonominės veiklos mastą atitinkanti suma ir procentinė dalis taikytino PVRR vardiklyje												
6	Deleguotojo reglamento 2021/2139 I ir II priedų 4.31 skirsnyje nurodytos taksonominės, bet kriterijų neatitinkančios ekonominės veiklos mastą atitinkanti suma ir procentinė dalis taikytino PVRR vardiklyje												
7	Kitos 1–6 eilutėse nenurodytos taksonominės, bet kriterijų neatitinkančios ekonominės veiklos mastą atitinkanti suma ir procentinė dalis taikytino PVRR vardiklyje	42,7	99%					50,6	97%				
8	Bendra taksonominės, bet kriterijų neatitinkančios ekonominės veiklos mastą atitinkanti suma ir procentinė dalis taikytino PVRR vardiklyje	43,0	100%					50,8	100%				

*Valdomam turtui buvo taikomas skaidrumo (angl. look-through) metodas mūsų investicijoms į investicinius fondus. Tačiau dėl duomenų apribojimų nebuvo įmanoma įvertinti, kokia dalis taksonomijos tinkamų turto buvo susijusi su klimato kaitos švelninimu ar prisitaikymu. Taksonomijos suderinamo turto atveju tai buvo įmanoma įvertinti.

5. Netaksonominė ekonominė veikla 2025-12-31

Eilutė	Ekonominė veikla	Apyvarta		Kapitalo išlaidos	
		Min. EUR	%	Min. EUR	%
1	1 šablono 1 eilutėje nurodytos ekonominės veiklos, kuri pagal Deleguotojo reglamento 2021/2139 I ir II priedų 4.26 skirsnį yra netaksonominė veikla, mastą atitinkanti suma ir procentinė dalis taikytino PVRR vardiklyje				
2	1 šablono 2 eilutėje nurodytos ekonominės veiklos, kuri pagal Deleguotojo reglamento 2021/2139 I ir II priedų 4.27 skirsnį yra netaksonominė veikla, mastą atitinkanti suma ir procentinė dalis taikytino PVRR vardiklyje				
3	1 šablono 3 eilutėje nurodytos ekonominės veiklos, kuri pagal Deleguotojo reglamento 2021/2139 I ir II priedų 4.28 skirsnį yra netaksonominė veikla, mastą atitinkanti suma ir procentinė dalis taikytino PVRR vardiklyje				
4	1 šablono 4 eilutėje nurodytos ekonominės veiklos, kuri pagal Deleguotojo reglamento 2021/2139 I ir II priedų 4.29 skirsnį yra netaksonominė veikla, mastą atitinkanti suma ir procentinė dalis taikytino PVRR vardiklyje				
5	1 šablono 5 eilutėje nurodytos ekonominės veiklos, kuri pagal Deleguotojo reglamento 2021/2139 I ir II priedų 4.30 skirsnį yra netaksonominė veikla, mastą atitinkanti suma ir procentinė dalis taikytino PVRR vardiklyje				
6	1 šablono 6 eilutėje nurodytos ekonominės veiklos, kuri pagal Deleguotojo reglamento 2021/2139 I ir II priedų 4.31 skirsnį yra netaksonominė veikla, mastą atitinkanti suma ir procentinė dalis taikytino PVRR vardiklyje				
7	Kitos 1–6 eilutėse nenurodytos netaksonominės ekonominės veiklos mastą atitinkanti suma ir procentinė dalis taikytino PVRR vardiklyje	160,4	100%	118,5	100%
8	Bendra netaksonominės ekonominės veiklos mastą atitinkanti suma ir procentinė dalis taikytino PVRR vardiklyje	160,4	100%	118,5	100%



VALDYBOS DEKLARACIJA

Valdyba parengė „Artea“ vadovybės ataskaitą ir konsoliduotas finansines ataskaitas už finansinius metus, pasibaigusius 2025 m. gruodžio 31 d. Valdyba patvirtina, kad, jų žiniomis, konsoliduotos „Artea“ finansinės ataskaitos už 2025 m., parengtos pagal dabartinius tarptautinius finansinės atskaitomybės standartus, priimtus Europos Sąjungos, pateikia tikrą ir teisingą „Artea“, kurią sudaro patronuojanti bendrovė ir kiti konsoliduoti subjektai, turto, įsipareigojimų, finansinės būklės ir finansinių rezultatų

vaizdą, o „Artea“ vadovybės ataskaita taip pat pateikia tikrą ir teisingą verslo veiklos, finansinių rezultatų ir finansinės būklės vaizdą ir joje aprašomos pagrindinės rizikos ir neapibrėžtumai. 2025 m. konsoliduota „Artea“ metinė ataskaita bus pateikta visuotiniam akcininkų susirinkimui tvirtinti 2026 m. kovo 31 d. Ankstesnė 2024 m. konsoliduota metinė ataskaita buvo patvirtinta visuotinio akcininkų susirinkimo 2025 m. kovo 31 d.

Administracijos vadovas

2026 m. kovo 5 d.

A handwritten signature in blue ink, appearing to read "Vytautas Sinius".

Vytautas Sinius



ATSAKINGŲ ASMENŲ PATVIRTINIMAS

Mes, AB Artea banko administracijos vadovas Vytautas Sinius ir Finansų tarnybos vadovas Tomas Varenbergas, patvirtiname, kad AB Artea banko 2025 m. konsoliduotos finansinės ataskaitos sudarytos pagal taikomus buhalterinės apskaitos standartus, atitinka tikrovę ir teisingai parodo AB Artea banko ir Grupės įmonių turta, įsipareigojimus, finansinę būklę, veiklos rezultata ir pinigų srautus, kad konsoliduotoje Vadovybės ataskaitoje yra teisingai nurodyta verslo plėtros ir veiklos apžvalga, Banko ir Grupės įmonių būklė kartu su pagrindinių rizikų ir neapibrėžtumų, su kuriais susiduriama, aprašymu.

Administracijos vadovas

A blue ink signature of Vytautas Sinius, written in a cursive style.

Vytautas Sinius

Finansų tarnybos vadovas

A blue ink signature of Tomas Varenbergas, written in a cursive style.

Tomas Varenbergas

2026 m. kovo 5 d.



FINANSINĒS ATASKAITOS

2025

GRUPĖS IR BANKO PELNO (NUOSTOLIŲ) ATASKAITOS

Metai, pasibaigę

	Pastabos	2025 m. gruodžio 31 d.		2024 m. gruodžio 31 d.	
		Grupė	Bankas	Grupė	Bankas
Tęsiama veikla					
Palūkanų pajamos, pripažintos taikant faktinių palūkanų metodą	1	223 250	203 759	243 478	227 237
Kitos panašios pajamos	1	23 066	21 567	26 735	24 953
Palūkanų ir kitos panašios išlaidos	1	(107 973)	(108 006)	(110 004)	(110 146)
Grynosios palūkanų pajamos		138 343	117 320	160 209	142 044
Paslaugų ir komisinių pajamos	2	40 767	33 392	38 021	32 587
Paslaugų ir komisinių išlaidos	2	(9 801)	(8 766)	(8 941)	(8 044)
Grynosios paslaugų ir komisinių pajamos		30 966	24 626	29 080	24 543
Grynasis pelnas iš prekybinės veiklos susijusios su draudimo veikla	3	7 756	-	13 119	-
Pajamos susijusios su draudimo veikla	3	15 404	-	13 090	-
Išlaidos susijusios su draudimo veikla	3	(15 952)	-	(20 747)	-
Grynosios pajamos susijusios su draudimo veikla		7 208	-	5 462	-
Grynasis pelnas (nuostoliai) iš finansinio turto vertės pripažinimo nutraukimo		3 760	3 800	544	778
Grynasis pelnas iš prekybinės veiklos (išskyrus draudimo veiklą)	4	8 750	8 456	6 303	6 248
Kitos veiklos pajamos		802	1 826	1 368	1 525
Pajamos iš viso		189 829	156 028	202 966	175 138
Darbo užmokesčio ir susijusios sąnaudos		(55 114)	(49 197)	(49 507)	(43 840)
Nusidėvėjimo ir amortizacijos sąnaudos		(7 678)	(6 202)	(8 006)	(6 392)
Kitos veiklos sąnaudos	5	(48 891)	(43 448)	(38 111)	(32 402)
Veiklos pelnas prieš vertės sumažėjimą		78 146	57 181	107 342	92 504
Paskolų ir kito turto vertės sumažėjimo nuostoliai	6	(3 888)	(4 034)	(10 896)	(4 635)
Investicijų į patrunuojamąsias įmones apskaitomų taikant nuosavybės metodą pelno arba nuostolių dalis	14	-	17 748	-	7 227
Tęsimos veiklos pelnas prieš pelno mokesťį		74 258	70 895	96 446	95 096
Pelno mokesčio sąnaudos	7	(13 572)	(10 411)	(17 659)	(15 810)
Tęsimos veiklos pelnas		60 686	60 484	78 787	79 286
Nutraukiamos veiklos pelnas (nuostoliai) po mokesčių		-	-	-	-
Grynasis pelnas		60 686	60 484	78 787	79 286
Grynasis pelnas priskirtinas:					
Banko akcininkams		60 686	60 484	78 787	79 286
iš tęsimos veiklos		60 686	60 484	78 787	79 286
iš nutraukiamos veiklos		-	-	-	-
Nekontroliuojančiai daliai		-	-	-	-
Pagrindinis pelnas tenkantis vienai akcijai (Eur už vieną akciją) priskirtinas Banko akcininkams	8	0,09		0,12	
iš tęsimos veiklos		0,09		0,12	
iš nutraukiamos veiklos		-		-	
Sumažintasis pelnas tenkantis vienai akcijai (Eur už vieną akciją) priskirtinas Banko akcininkams	8	0,09		0,12	
iš tęsimos veiklos		0,09		0,12	
iš nutraukiamos veiklos		-		-	

Apskaitos principai ir aiškinamasis raštas, pateikti 160 - 219 puslapiuose, yra neatskiriama šių ataskaitų dalis.

GRUPĖS IR BANKO BENDRŲJŲ PAJAMŲ ATASKAITOS

	Metai, pasibaigę				
	Pastabos	2025 m. gruodžio 31 d.		2024 m. gruodžio 31 d.	
		Grupė	Bankas	Grupė	Bankas
Grynasis pelnas		60 686	60 484	78 787	79 286
Kitos bendrosios pajamos (nuostoliai):					
Straipsniai kurie vėliau gali būti perklasifikuojami į pelną (nuostolius):					
Finansinio turto vertinimo pelnas (nuostoliai) pripažįstamas nuosavybėje	13	970	970	3 026	3 026
Finansinio turto vertinimo rezultatas perkeltas į pelną arba nuostolius	13	-	-	20	20
Pastatų perkainojimo rezervas	16	1 550	1 550	-	-
Atidėtasis pelno mokestis susijęs su turto perkainojimu	7, 13	(139)	(139)	(609)	(609)
Straipsniai kurie vėliau negali būti perklasifikuojami į pelną (nuostolius):					
Finansinių įsipareigojimų apskaitomų tikraja verte per pelną (nuostolius) tikrosios vertės pokyčio dalis priskirtina paties įsipareigojimo kredito rizikai		-	-	-	-
Kitos bendrosios pajamos atėmus atidėtąjį pelno mokestį		2 381	2 381	2 437	2 437
Bendrųjų pajamų iš viso		63 067	62 865	81 224	81 723
Bendrosios pajamos priskirtinos:					
Banko akcininkams		63 067	62 865	81 224	81 723
Nekontroliuojančiai daliai		-	-	-	-

Apskaitos principai ir aiškinamasis raštas, pateikti 160 - 219 puslapiuose, yra neatskiriama šių ataskaitų dalis.

GRUPĖS IR BANKO FINANSINĖS PADĖTIES ATASKAITOS

	Pastabos	2025 m. gruodžio 31 d.		2024 m. gruodžio 31 d.	
		Grupė	Bankas	Grupė	Bankas
TURTAS					
Pinigai ir pinigų ekvivalentai	9	390 057	383 623	395 136	386 365
Prekybos knygos vertybiniai popieriai	11	11 031	10 038	235 110	13 543
Gautinos sumos iš kitų bankų	10	9 035	9 035	3 121	3 121
Išvestinės finansinės priemonės	11	164	151	1 093	1 093
Klientams suteiktos paskolos	12	3 713 724	3 691 955	3 434 597	3 421 904
Investiciniai vertybiniai popieriai vertinami tikrąja verte	13	504 696	254 974	43 868	43 620
Investiciniai vertybiniai popieriai vertinami amortizuota savikaina	13	1 356 852	1 348 506	726 937	716 864
Investicijos į patrunuojamąsias ir asocijuotas įmones	14	270	96 929	270	84 069
Nematerialusis turtas	15	40 560	6 498	43 617	7 859
Ilgalaikis materialusis turtas	16	15 495	15 183	15 261	14 689
Ataskaitinio laikotarpio pelno mokesčio permoka		7 885	7 842	82	-
Atidėtojo pelno mokesčio turtas	7	6 460	2 340	6 076	2 716
Kitas finansinis turtas	17	8 210	7 345	7 258	6 559
Kitas nefinansinis turtas	17	11 031	9 608	10 193	8 655
Iš viso turto:		6 075 470	5 844 027	4 922 619	4 711 057
ĮSIPAREIGOJIMAI					
Įsiskolinimai kitiems bankams ir finansų institucijoms	18	197 210	198 266	229 824	232 451
Išvestinės finansinės priemonės	11	3 326	3 326	123	123
Klientams mokėtinos sumos	19	3 961 201	3 961 981	3 397 045	3 402 364
Išleisti skolos vertybiniai popieriai	20	1 034 463	1 034 463	448 159	448 159
Ataskaitinių metų pelno mokesčio įsipareigojimai		967	-	303	48
Atidėto pelno mokesčio įsipareigojimai	7	6 485	-	6 141	-
Įsipareigojimai susiję su draudimo veikla	22	212 910	-	198 432	-
Kiti finansiniai įsipareigojimai	23	45 020	39 917	46 426	39 245
Kiti nefinansiniai įsipareigojimai	23	10 831	1 352	10 994	1 663
Iš viso įsipareigojimų:		5 472 413	5 239 305	4 337 447	4 124 053
NUOSAVYBĖ					
Akcinis kapitalas	24	189 196	189 196	192 269	192 269
Akcijų priedai	24	25 534	25 534	25 534	25 534
Savos akcijos (-)	24	(4 967)	(4 967)	(8 375)	(8 375)
Atsargos kapitalas	24	756	756	756	756
Privalomasis rezervas	24	76 516	76 000	61 025	60 805
Rezervas savoms akcijoms įsigyti	24	20 000	20 000	20 000	20 000
Perkainojimo rezervas	24	(608)	(608)	(2 989)	(2 989)
Kita nuosavybė	24	1 627	1 201	1 480	1 019
Nepaskirstytas pelnas		295 003	297 610	295 472	297 985
Nekontroliuojanti dalis		-	-	-	-
Iš viso nuosavybės:		603 057	604 722	585 172	587 004
Iš viso įsipareigojimų ir acininkų nuosavybės:		6 075 470	5 844 027	4 922 619	4 711 057

Apskaitos principai ir aiškinamasis raštas, pateikti 160 - 219 puslapiuose, yra neatskiriama šių ataskaitų dalis.

GRUPĖS NUOSAVO KAPITALO POKYČIŲ ATASKAITA

	Pastabos	Akcinis kapitalas	Akcijų priedai	Savos akcijos	Atsargos kapitalas	Perkainojimo rezervas	Privalomas rezervas	Rezervas savoms akcijoms išigyti	Kita nuosavybė	Nepaskirstytas pelnas	Iš viso:
2023 m. gruodžio 31 d.		192 269	25 534	(1 500)	756	(5 426)	47 803	20 000	1 697	261 995	543 128
Apskaitos principų pasikeitimo įtaka		-	-	-	-	-	-	-	-	-	-
2024 m. sausio 1 d.		192 269	25 534	(1 500)	756	(5 426)	47 803	20 000	1 697	261 995	543 128
Perkėlimas į/iš privalomąjį rezervą		-	-	-	-	-	13 222	-	-	(13 222)	-
Įstatinio kapitalo didinimas (mažinimas)	24	-	-	-	-	-	-	-	-	-	-
Savų akcijų įsigijimas	24	-	-	(8 375)	-	-	-	-	-	-	(8 375)
Mokėjimas akcijomis	24	-	-	1 500	-	-	-	-	(217)	7	1 290
Dividendų išmokėjimas	26	-	-	-	-	-	-	-	-	(32 095)	(32 095)
Bendrųjų pajamų iš viso		-	-	-	-	2 437	-	-	-	78 787	81 224
<i>Grynasis pelnas</i>		-	-	-	-	-	-	-	-	78 787	78 787
<i>Kitos bendrosios pajamos</i>		-	-	-	-	2 437	-	-	-	-	2 437
2024 m. gruodžio 31 d.		192 269	25 534	(8 375)	756	(2 989)	61 025	20 000	1 480	295 472	585 172
Perkėlimas į privalomąjį rezervą		-	-	-	-	-	15 491	-	-	(15 491)	-
Įstatinio kapitalo didinimas (mažinimas)	24	(3 073)	-	8 941	-	-	-	-	-	(5 868)	-
Savų akcijų įsigijimas	24	-	-	(6 840)	-	-	-	-	-	-	(6 840)
Mokėjimas akcijomis	24	-	-	1 307	-	-	-	-	147	-	1 454
Dividendų išmokėjimas	26	-	-	-	-	-	-	-	-	(39 796)	(39 796)
Bendrųjų pajamų iš viso		-	-	-	-	2 381	-	-	-	60 686	63 067
<i>Grynasis pelnas</i>		-	-	-	-	-	-	-	-	60 686	60 686
<i>Kitos bendrosios pajamos</i>		-	-	-	-	2 381	-	-	-	-	2 381
2025 m. gruodžio 31 d.		189 196	25 534	(4 967)	756	(608)	76 516	20 000	1 627	295 003	603 057

Apskaitos principai ir aiškinamasis raštas, pateikti 160 - 219 puslapiuose, yra neatskiriama šių ataskaitų dalis.

BANKO NUOSAVO KAPITALO POKYČIŲ ATASKAITA

	Pastabos	Akcinis kapitalas	Akcijų priedai	Savos akcijos	Atsargos kapitalas	Perkainojimo rezervas	Privalomas rezervas	Rezervas savoms akcijoms įsigyti	Kita nuosavybė	Nepaskirstytas pelnas	Iš viso:
2023 m. gruodžio 31 d.		192 269	25 534	(1 500)	756	(5 426)	47 605	20 000	1 209	263 994	544 441
Apskaitos principų pasikeitimo įtaka		-	-	-	-	-	-	-	-	-	-
2024 m. sausio 1 d.		192 269	25 534	(1 500)	756	(5 426)	47 605	20 000	1 209	263 994	544 441
Perkėlimas į/iš privalomąjį rezervą		-	-	-	-	-	13 200	-	-	(13 200)	-
Istatinio kapitalo didinimas (mažinimas)	24	-	-	-	-	-	-	-	-	-	-
Savų akcijų įsigijimas	24	-	-	(8 375)	-	-	-	-	-	-	(8 375)
Mokėjimas akcijomis	24	-	-	1 500	-	-	-	-	(190)	-	1 310
Dividendų išmokėjimas	26	-	-	-	-	-	-	-	-	(32 095)	(32 095)
Bendrųjų pajamų iš viso		-	-	-	-	2 437	-	-	-	79 286	81 723
<i>Grynasis pelnas</i>		-	-	-	-	-	-	-	-	79 286	79 286
<i>Kitos bendrosios pajamos</i>		-	-	-	-	2 437	-	-	-	-	2 437
2024 m. gruodžio 31 d.		192 269	25 534	(8 375)	756	(2 989)	60 805	20 000	1 019	297 985	587 004
Perkėlimas į privalomąjį rezervą		-	-	-	-	-	15 195	-	-	(15 195)	-
Istatinio kapitalo didinimas (mažinimas)	24	(3 073)	-	8 941	-	-	-	-	-	(5 868)	-
Savų akcijų įsigijimas	24	-	-	(6 840)	-	-	-	-	-	-	(6 840)
Mokėjimas akcijomis	24	-	-	1 307	-	-	-	-	182	-	1 489
Dividendų išmokėjimas	26	-	-	-	-	-	-	-	-	(39 796)	(39 796)
Bendrųjų pajamų iš viso		-	-	-	-	2 381	-	-	-	60 484	62 865
<i>Grynasis pelnas</i>		-	-	-	-	-	-	-	-	60 484	60 484
<i>Kitos bendrosios pajamos</i>		-	-	-	-	2 381	-	-	-	-	2 381
2025 m. gruodžio 31 d.		189 196	25 534	(4 967)	756	(608)	76 000	20 000	1 201	297 610	604 722

Apskaitos principai ir aiškinamasis raštas, pateikti 160 - 219 puslapiuose, yra neatskiriama šių ataskaitų dalis.

GRUPĖS IR BANKO PINIGŲ SRAUTŲ ATASKAITOS

	Pastabos	2025 m. gruodžio 31 d.		2024 m. gruodžio 31 d.	
		Grupė	Bankas	Grupė	Bankas
Pagrindinė veikla					
Gautos palūkanos už paskolas ir gautinas sumas		233 164	212 174	253 459	232 853
Gautos palūkanos už prekybos knygos vertybinius popierius		1 554	1 156	1 470	1 292
Sumokėtos palūkanos		(89 078)	(89 112)	(103 746)	(104 419)
Paslaugų ir komisinių pajamos		40 767	33 392	38 021	32 587
Paslaugų ir komisinių išlaidos		(9 801)	(8 766)	(8 941)	(8 044)
Grynosios įplaukos iš prekybos knygos vertybiniais popieriais		3 941	3 743	2 667	7 116
Grynosios pajamos iš prekybos užsienio valiuta		5 046	5 071	5 236	5 218
Grynosios pajamos iš finansinio turto pripažinimo nutraukimo		3 760	3 800	544	779
Grynosios pajamos iš nefinansinio turto pripažinimo nutraukimo		-	-	593	141
Įplaukos iš kitos Grupės įmonių veiklos		16 206	1 826	13 865	1 384
Išmokos, susijusios su kita Grupės įmonių veikla		(15 952)	-	(20 747)	-
P pinigų srautai iš susigrąžintų anksčiau nurašytų paskolų		218	133	285	161
Darbuotojų atlyginimai ir kiti susiję mokėjimai už darbuotojus		(56 137)	(50 220)	(45 619)	(39 952)
Mokėjimai, susiję su veiklos sąnaudomis ir kitomis išlaidomis		(48 891)	(43 448)	(38 111)	(32 402)
Sumokėtas pelno mokestis	7	(13 572)	(10 411)	(22 442)	(22 442)
Grynųjų pinigų srautai iš pagrindinės veiklos prieš pagrindinės veiklos turto ir įsipareigojimų pasikeitimą		71 225	59 338	76 534	74 272
Turto ir įsipareigojimų iš pagrindinės veiklos pasikeitimas:					
Gautinų sumų iš kitų bankų sumažėjimas (padidėjimas)		(5 914)	(5 914)	(108)	(108)
Klientams suteiktų paskolų sumažėjimas (padidėjimas)		(288 937)	(276 410)	(510 033)	(506 023)
Kito turto sumažėjimas (padidėjimas)		1 082	4 363	16 114	18 624
Įsiskolinimų kitiems bankams ir finansų institucijoms padidėjimas (sumažėjimas)		(32 526)	(34 097)	(487 444)	(491 139)
Klientams mokėtinų sumų padidėjimas (sumažėjimas)		575 761	571 222	370 289	371 357
Kitų įsipareigojimų padidėjimas (sumažėjimas)		(367)	732	4 958	1 088
Pokytis		249 099	259 896	(606 224)	(606 201)
Grynųjų pinigų srautai iš pagrindinės veiklos		320 324	319 234	(529 690)	(531 929)
Investicinė veikla					
Igalaikio materialiojo ir nematerialiojo turto, investicinio turto įsigijimas		(2 885)	(2 543)	(5 457)	(4 893)
Igalaikio materialiojo ir nematerialiojo turto, investicinio turto pardavimas		581	574	576	187
Vertybinių popierių, vertinamų amortizuota savikaina, įsigijimas	13	(1 140 422)	(1 140 422)	(438 515)	(316 044)
Įplaukos išpirkus arba pardavus vertybinius popierius, vertinamus amortizuota savikaina	13	518 075	516 410	452 745	335 131
Gautos palūkanos už vertybinius popierius, vertinamus amortizuota savikaina	13	10 132	9 932	19 620	17 776
Investicinių vertybinių popierių, vertinamų tikrąja verte, pardavimas arba išpirkimas		(210 728)	(210 728)	33 645	33 645
Gauti dividendai ir gautos palūkanos už investicinius vertybinius popierius, vertinamus tikrąja verte		1 117	996	843	652
Grynosios pajamos (sąnaudos) iš investicijų į patrunuojamąsias įmones	14	-	4 888	(170)	(170)
Grynųjų pinigų srautai iš investicinės veiklos		(824 130)	(820 893)	63 287	66 284
Finansinė veikla					
Savų akcijų įsigijimas	24	(6 840)	(6 840)	(8 375)	(8 375)
Išmokėti dividendai	26	(39 719)	(39 719)	(32 159)	(32 159)
Palūkanos už išleistus skolos vertybinius popierius	20	(30 122)	(30 122)	(13 387)	(13 387)
Skolos vertybinių popierių išleidimas	20	597 307	597 307	375 000	375 000
Skolos vertybinių popierių išpirkimas	20	(20 000)	(20 000)	(210 000)	(210 000)
Nuomos mokėjimų pagrindinės sumos dalis	9	(1 899)	(1 709)	(1 039)	(2 038)
Grynųjų pinigų srautai iš finansinės veiklos		498 727	498 917	110 040	109 041
Pinigų ir pinigų ekvivalentų grynasis padidėjimas (sumažėjimas)		(5 079)	(2 742)	(356 363)	(356 604)
Pinigai ir pinigų ekvivalentai periodo pradžioje		395 136	386 365	751 499	742 969
Pinigai ir pinigų ekvivalentai periodo pabaigoje	9	390 057	383 623	395 136	386 365

Apskaitos principai ir aiškinamasis raštas, pateikti 160 - 219 puslapiuose, yra neatskiriama šių ataskaitų dalis.

Administracijos vadovas

Finansų tarnybos vadovas

2026 kovo 5 d.



Vytautas Sinius



Tomas Varenbergas

BENDROJI INFORMACIJA

Artea Bankas AB buvo įregistruotas kaip akcinė bendrovė Lietuvos Respublikos įmonių registre 1992 m. vasario 4 d. 2025 m. gegužės 5 d. Šiaulių Bankas AB pavadinimas buvo pakeistas į AB Artea. Bankas turi Lietuvos banko išduotą licenciją vykdyti visas banko veiklas, numatytas Lietuvos Respublikos bankų įstatyme ir banko įstatuose. Šiame dokumente Artea AB vadinama Banku, o Artea AB ir jos dukterinės įmonės – Grupė.

Banko pagrindinė buveinė yra Šiauliuose, Tilžės g. 149, LT-76348.

Bankas priima indėlius, išduoda paskolas, atlieka pinigų pervedimus ir dokumentinius atsiskaitymus, keičia valiutą savo klientams, išduoda ir tvarko debetines ir kredito

korteles, užsiima prekybos finansavimu, investuoja ir prekiauja vertybiniais popieriais, taip pat vykdo kitą veiklą, numatytą Lietuvos Respublikos bankų įstatyme ir banko įstatuose. Grupės dukterinės įmonės užsiima vartojimo kreditavimu, gyvybės draudimu ir nekilnojamojo turto valdymu.

Banko akcijos yra listinguojamos NASDAQ Vilnius vertybinių popierių biržos Baltijos Oficialiajame prekybos sąrašė.

Bankas 2025 gruodžio 31 d turėjo šias tiesiogiai valdomas patronuojamąsias įmones:

1. UAB "Artea Life Insurance" (gyvybės draudimo veikla);
2. UAB "Artea Lizingas" (vartojimo finansavimo veikla);
3. UAB "Artea Turto Fondas" (nekilnojamo turto valdymo veikla);
4. UAB "Artea Asset Management" (fondų valdymo veikla);
5. Pakeitimo vertybiniais popieriais UAB "Artea Retrofit Fund 1" (daugiabučių namų renovacijos finansavimas)*;
6. Pakeitimo vertybiniais popieriais UAB "Artea Retrofit Fund 2" (daugiabučių namų renovacijos finansavimas)*;

*nekonsoliduojama pagal 10-ojo TFAS nuostatas

APSKAITOS PRINCIPAI

Toliau aprašyti pagrindiniai apskaitos principai, kuriais buvo remiamasi rengiant šias finansines ataskaitas.

Finansinių ataskaitų rengimo pagrindas

Banko bei Grupės finansinės ataskaitos parengtos pagal Tarptautinius finansinės atskaitomybės standartus (TFAS), patvirtintus taikyti Europos Sąjungoje. Finansinės ataskaitos parengtos remiantis istorinės įsigijimo savikainos samprata, pakeista dėl finansinio turto ir finansinių įsipareigojimų, vertinamų tikrąja verte per pelną (nuostolius) ir investicinių vertybinių popierių, vertinamų tikrąja verte per kitas bendrąsias pajamas.

Rengiant finansines ataskaitas pagal TFAS, taikomos prielaidos ir vertinimai, kurie turi įtakos apskaitomo turto ir įsipareigojimų sumoms bei neapibrėžtojo turto ir įsipareigojimų atskleidimui finansinių ataskaitų sudarymo dieną, taip pat per atskaitinį laikotarpį apskaitytoms pajamų ir sąnaudų sumoms. Nors šie vertinimai yra pagrįsti vadovybės turimomis žiniomis apie esamą padėtį ir veiksmus, faktiniai rezultatai galiausiai gali skirtis nuo šių vertinimų.

Šios finansinės ataskaitos apima konsoliduotas Grupės finansines ataskaitas ir Banko atskiras finansines ataskaitas. Toks finansinių ataskaitų pateikimo būdas naudojamas siekiant užtikrinti atitikimą Lietuvos Banko nustatytam formatui, kuris naudojamas įstatymų numatytos finansinės atskaitomybės tikslams.

Nei Banko akcininkai, nei jokia kita šalis neturi teisės koreguoti išleistų finansinių ataskaitų. Vietiniai įstatymai numato, kad finansines ataskaitas tvirtina bendrasis akcininkų susirinkimas, tačiau finansinių ataskaitų patvirtinimas ar nepatvirtinimas negali reikšti šių ataskaitų koregavimo.

Sumos šiose finansinėse ataskaitose pateikiamos nacionaline valiuta euru (EUR), kuri yra Banko ir Grupės funkcinė ir pateikimo valiuta.

Esamų standartų ir aiškinimų pataisos, įsigaliojusios 2025 m.

Nuo 2025 m. sausio 1 d. įsigaliojo keletas naujų standartų ir esamų standartų pataisų, tačiau jos neturėjo reikšmingo poveikio Grupės ir Banko finansinėms ataskaitoms:

- Finansinių priemonių klasifikavimas ir vertinimas (TFAS 9 ir TFAS 7 pataisos);
- Valiutos keitimo galimybių nebuvimas (TAS 21 pataisos).

Nauji standartai ir esamų standartų pataisos, kurios dar neįsigaliojo ir nebuvo taikytos anksčiau laiko Grupėje ir Banke

Keletas naujų standartų ir pataisų įsigalioja metiniams atskaitiniams laikotarpiams, prasidedantiems 2026 m. sausio 1 d. ir vėliau. Ankstesnis taikymas kai kuriems standartams yra leidžiamas, tačiau Grupė ir Bankas, rengdami šias finansines ataskaitas, netaikė nė vieno naujo ar pakeisto standarto anksčiau laiko.

Toliau nurodyti nauji ir pakeisti standartai, kaip tikimasi, neturės reikšmingo poveikio Grupės ir Banko finansinėms ataskaitoms:

- Finansinių ataskaitų pateikimas ir informacijos atskleidimas (TFAS 18);
- Dukterinės įmonės, neturinčios viešosios atskaitomybės: informacijos atskleidimas (TFAS 19).

Nors Grupės ir Banko pelno (nuostolių) ataskaitos pateikimo struktūra jau iš esmės atitinka TFAS 18 nustatytus reikalavimus, TFAS 18 įveda papildomus informacijos atskleidimo reikalavimus finansinių ataskaitų aiškinamajame rašte, įskaitant vadovybės apibrėžtų veiklos rezultatų rodiklių (MPM) atskleidimus.

Patronuojamųjų įmonių konsolidavimas

Patronuojamos įmonės

Patronuojamosios įmonės yra visos įmonės (įskaitant specialios paskirties įmones), kurias kontroliuoja Grupė. Grupė kontroliuoja įmonę, jeigu gali arba turi teisę gauti kintamą grąžą iš savo ryšio su ūkio subjektu, kurį investuojama. Patronuojamosios įmonės visiškai konsoliduojamos nuo datos, kai Grupė įgyja šių įmonių kontrolę ir nebekonsoliduojamos nuo datos, kai ši kontrolė prarandama.

Patronuojančiosios įmonės nuosavybės dalies patronuojamojoje įmonėje pokyčiai, dėl kurių patronuojančioji įmonė nepraranda patronuojamosios įmonės kontrolės, yra nuosavybės sandoriai (t. y. sandoriai su savininkais jiems veikiant pagal savo, kaip savininkų, statusą). Skirtumas tarp sumokėto atlygio tikrosios vertės ir atitinkamos įsigytos patronuojamosios įmonės grynojo turto dalies apskaitinės vertės apskaitomas Grupės nuosavybėje. Nekontroliojančios dalies įsigijimo arba akcijų perleidimo nekontroliuojančiai daliai sandorių rezultatas apskaitomas Grupės nuosavybėje.

Grupė taiko įsigijimo metodą verslo jungimo apskaitai. Sumokėtą atlygį už įsigytą patronuojamąją įmonę sudaro tikrosios perleisto turto vertės, prisiimti įsipareigojimai ankstesniems įsigytos įmonės savininkams ir Grupės išleistos nuosavybės teisės. Sumokėtas atlygis apima bet kokio turto ar įsipareigojimo, kylancio iš neapibrėžtojo atlygio susitarimo, tikrąją vertę. Verslo jungimo metu įsigytas identifikuotinas turtas ir prisiimti įsipareigojimai bei neapibrėžtieji įsipareigojimai pradinio pripažinimo metu įvertinami tikrosiomis vertėmis įsigijimo datai. Grupė pripažįsta nekontroliuojančią dalį įsigytoje įmonėje įsigijimo po įsigijimo būdu, tikrąja verte arba proporcinga nekontroliuojančios dalies dalimi įsigytos įmonės identifikuotinam grynajam turtui.

Tarpgrupiniai Sandoriai

Sandoriai tarp Grupės įmonių, likučiai bei nerealiizuotas pelnas iš sandorių tarp Grupės įmonių (įskaitant ir patronuojamąsias įmones, skirtas parduoti) yra eliminuojami. Nerealiizuoti nuostoliai taip pat eliminuojami, nebent po sandorio galima įrodyti, jog perleisto turto vertė sumažėjo. Kur buvo būtina, patronuojamųjų įmonių apskaitos principai buvo pakoreguoti, kad atitiktų apskaitos principus, taikomus Banke.

Nuosavo kapitalo metodas atskirose finansinėse ataskaitose

Apskaitant investicijas į patronuojamąsias įmones atskirose finansinėse ataskaitose taikomas nuosavybės metodas. Pradinė investicijos vertė pripažįstama kaip savikaina, ir po to koreguojama pagal Banko dalies patronuojamosios įmonės grynajame turte pokytį po įsigijimo. Šių įmonių pelno ar nuostolių dalis yra įtraukiama į investicijų į patronuojamąsias įmones vertę bei Banko pelno (nuostolių) ataskaitą, išmokėti dividendai atimami iš investicijų vertės ir neįtraukiami į Banko pelno (nuostolių) ataskaitą.

Verslo jungimai

Verslo jungimai apskaitomi taikant įsigijimo metodą pagal TFAS 3. Įsigijimo dieną identifikuojamas įsigytas turtas ir prisiimti įsipareigojimai pripažįstami tikrąja verte, o prestižas pripažįstamas kaip perduoto atlygio (įsigijimo kainos) perviršis, palyginti su įsigyto grynojo identifikuojamo turto verte. Tikrosios vertės nustatymas reikalauja reikšmingo vadovybės sprendimo ir įverčių, todėl prielaidų pokyčiai gali turėti įtakos pripažintoms sumoms. Daugiau informacijos apie prestižą ir lėšų (fondų) valdymo teises pateikiama 15 pastaboje.

Asocijuotos įmonės

Grupės pelno ar nuostolio dalis po įsigijimo yra pripažįstama bendrųjų pajamų ataskaitoje, o jos judėjimų po įsigijimo dalis kitose bendrose pajamose, atitinkamai koreguojant investicijos apskaitinę vertę. Kai Grupės nuostolių dalis asocijuotose įmonėse yra lygi arba viršija pajamas gaunamas iš asocijuotos įmonės, įskaitant ir kitas neužtikrintas gautinas sumas, Grupė tolimesnių nuostolių nepripažįsta, nebent ji turi teisinius ar netiesioginius įsipareigojimus arba atliko mokėjimus asocijuotos įmonės vardu.

Užsienio valiutų perskaičiavimas

(a) Funkcinė ir pateikimo valiuta

Kiekvienos Grupės įmonės finansinių ataskaitų duomenys pateikiami valiuta, kuri yra pirminės ekonominės aplinkos, kurioje įmonė vykdo veiklą, valiuta (funkcinė valiuta). Sumos konsoliduotose finansinėse ataskaitose pateikiamos eurai, kurie yra Banko funkcinė ir pateikimo valiuta. Visų patronuojamųjų įmonių įtrauktą į konsoliduotas Grupės ataskaitas, funkcinė ir pateikimo valiuta taip pat yra euras.

(b) Sandoriai ir likučiai

Visas piniginis turtas ir piniginiai įsipareigojimai užsienio valiuta yra perskaičiuoti į eurus (EUR) pagal atskaitinio laikotarpio pabaigoje galiojusį oficialų Europos Centrinio banko publikuotą valiutos keitimo kursą. Pelnas arba nuostolis, atsiradęs dėl šio perskaičiavimo, apskaitomas atitinkamo laikotarpio bendrųjų pajamų ataskaitoje. Visi nepiniginiai įsipareigojimai ir turtas yra perskaičiuoti pagal įsigijimo metu galiojusį keitimo kursą.

Operacijos užsienio valiutomis apskaitomos eurai pagal operacijos atlikimo metu galiojusį keitimo kursą. Keitimo kurso skirtumai dėl operacijų užsienio valiutomis apskaitomi bendrųjų pajamų ataskaitoje operacijos vykdymo metu, naudojant tuo metu galiojantį keitimo kursą.

Finansinių priemonių sudengimas

Finansinis turtas ir įsipareigojimai yra sudengiami ir balanse atskleidžiami grynąja verte tik tuomet, kai egzistuoja teisiškai pagrįsta teisė sudengti pripažintą sumą bei yra ketinamas sudengti tokias sumas grynąja verte, arba vienu metu realizuoti turtą bei įvykdyti įsipareigojimus.

Pajamų ir sąnaudų pripažinimas

Skolos priemonių, vertinamų amortizuota savikaina arba tikrąja verte per kitas bendrąsias pajamas, palūkanų pajamos ir sąnaudos yra pripažįstamos pelno (nuostolių) ataskaitoje remiantis kaupimo principu ir naudojant faktinę palūkanų normą, pagal faktines pirkimo kainas. Faktinės palūkanų normos metodas yra finansinio turto ar įsipareigojimų amortizuotos savikainos skaičiavimo ir palūkanų pajamų bei palūkanų sąnaudų paskirstymo per atitinkamą laikotarpį metodas. Faktinė palūkanų norma tiksliai diskontuoja būsimus piniginių mokėjimų arba įplaukų srautus per numatomą finansinės priemonės galiojimo laikotarpį arba trumpesnį periodą iki finansinio turto arba įsipareigojimų grynosios apskaitinės vertės. Skaičiuojant faktinę palūkanų normą, Grupė įvertina pinigų srautus atsižvelgdama į pasirašytų sutarčių dėl finansinių priemonių sąlygas (pavyzdžiui, išankstinio apmokėjimo galimybę).

Paskolų sudarymo mokesčiai apskaitomi kaip faktinės palūkanų normos koregavimas kiekvienai išduotai paskolai. Kitos komisinių bei panašios pajamos apskaitomos kai gaunamos ar uždirbamos.

Finansiniam turtui, palūkanų pajamos apskaičiuojamos taikant faktinę palūkanų normą bendrajai apskaitinei vertei, išskyrus finansinį turtą, kurio vertė yra sumažėjusi dėl kredito (3 stadijos), kuriam palūkanų pajamos apskaičiuojamos taikant faktinę

palūkanų norma grynajai apskaitinei vertei (t.y. bendrajai apskaitinei vertei, sumažintai vertės sumažėjimo dydžiu), ir nusipirkta arba suteikta dėl kredito rizikos sumažėjusios vertės finansinį turta, kurio amortizuotai savikainai taikoma dėl kredito pakoreguota faktinių palūkanų norma.

Pajamas iš sutarčių su klientais sudaro daugiausiai su paslaugomis susiję mokesčiai, kurie apskaitomi kaip komisinių pajamos, jos apima mokėjimo paslaugų, paslaugų planų, grynųjų pinigų operacijų, mokėjimo kortelių, sąskaitų aptarnavimo, vertybinių popierių paslaugų, fondų valdymo, įmokų surinkimo ir panašių mokėjimų ir kitas pajamas. Tokios pajamos atspindi atlygio dydį, kurį tikimasi gauti už suteiktas paslaugas. Jų pripažinimas pelno (nuostolių) ataskaitoje priklauso nuo to ar Grupės įsipareigojimai yra įvykdyti. Pajamos teikiant tokias paslaugas pripažįstamos tiesiniu būdu per laikotarpį, kai klientui teikiamos paslaugos. Pajamos už sandorius pripažįstamos momentu, kai įvyksta sandoris. Paslaugų pajamos už atsiskaitymo paslaugas, grynųjų pinigų paslaugas, dokumentinį inkaso, įmokų surinkimą ir panašius mokėjimus, paslaugas, susijusias su vertybiniais popieriais, fondų platinimu ir kt. pripažįstamos laiko momentu, kai Grupė įvykdo savo prievolės įvykdyti įsipareigojimus vykdydama nurodytą sandorį.

Draudimo pajamų ir išlaidų pripažinimas aprašytas Apskaitos principų skyriuje Apskaitos principų skyriuje Draudimo ir investicinių sutarčių klasifikavimas bei apskaita.

Grupė, platindama antros ir III pakopos pensijų fondus, naudojami išorinių tarpininkų paslaugomis, kuriems už sutarties sudarymą yra sumokamas komisinis mokestis. Grupė tarpininkams už naujų pensijų fondų dalyvių sutarčių sudarymą sumokėtą komisinį mokestį laiko sutarčių su klientais sudarymo išlaidomis ir jas kapitalizuoja bei amortizuoja per vidutinį tikėtiną naujo kliento buvimo Grupės klientu laikotarpį – 10 metų. Kapitalizuotos komisinių mokesčių tarpininkams sumos finansinės padėties ataskaitoje pripažįstamos ilgalaikio turto dalyje.

Pajamos iš kitos Grupės veiklos apima butų ir kitų išvystytų nekilnojamojo turto objektų pardavimą. Šios pajamos pripažįstamos tada, kai užbaigtas objektas perduodamas klientui.

Mokėjimai akcijomis

Darbuotojams, kurių profesinė veikla ir/ar sprendimai gali turėti reikšmingos įtakos Grupės prisiramam rizikos lygiui, skiriamas atidėtas kintamas atlygis. Darbuotojams suteiktų mokėjimų akcijomis naudą tikroji vertė suteikimo dieną pripažįstama pelno (nuostolių) ataskaitoje kaip darbo užmokesčio ir susijusios sąnaudos, atitinkama suma pripažįstama kitos nuosavybės straipsnyje finansinės padėties ataskaitoje.

Įsipareigojimai apmokėti sutartis nuosavybės finansinėmis priemonėmis pripažįstami kaip mokėjimai akcijomis. Siekdama apskaityti Grupės darbuotojų gaunamas naudas, Grupė mokėjimo susitarimus akcijų pagrindu pripažįsta kaip darbo užmokesčio ir susijusias sąnaudas pelno (nuostolių) ataskaitoje, ir atitinkamą sumą finansinės padėties ataskaitos kitos nuosavybės straipsnyje. Sąnaudomis pripažinta suma koreguojama, kad atspindėtų už paslaugas ir sąlygas (tiesiogiai nepriklausančias nuo akcijų rinkos kainos kitimo) darbuotojams tikėtinai suteikiamą nuosavybės priemonių kiekį. Nukrypimai nuo pradinio suteikiamų nuosavybės priemonių kiekio dėl pradinių sąlygų pakeitimų apskaitomi pelno (nuostolių) ataskaitoje ir atitinkama suma koreguojama kitos nuosavybės straipsnis finansinės padėties ataskaitoje.

Mokesčiai

Pelno mokestis

Pelno mokestį sudaro einamasis ir atidėtas pelno mokestis. Abu jie apskaičiuojami ir pripažįstami vadovaujantis finansinių ataskaitų sudarymo dieną galiojančiu LR Pelno mokesčio įstatymu.

Atskaitinio laikotarpio pelno mokesčio turtas ir atskaitinio bei ankstesnių laikotarpių pelno mokesčio įsipareigojimai vertinami suma, kurią tikimasi susigrąžinti iš mokesčių administratoriaus arba jam sumokėti.

Einamasis pelno mokestis

Banko apmokestinamajam pelnui, viršijančiam 2 mln. EUR ribą, už 2025 metus taikomas 21 % pelno mokesčio tarifas.

Bankas papildomai moka 5 % papildomą bankų mokestį, apskaičiuojamą nuo apmokestinamojo pelno pagal galiojančius teisės aktus.

Patronuojamosios įmonės taiko 16 % pelno mokesčio tarifą, kaip nustatyta Lietuvos Respublikos pelno mokesčio įstatyme.

Nuo 2026 m. sausio 1 d. Bankui taikomas 17 % pelno mokesčio tarifas. Kartu išlieka 5 % papildomas bankų mokestis, todėl bendra Banko mokestinė našta apmokestinamojo pelno sudaro 22 %. Patronuojamosioms grupės įmonėms nuo 2026 m. taikomas 17 % pelno mokesčio tarifas.

Atidėtas pelno mokestis

Atidėtas pelno mokestis apskaičiuojamas taikant įsipareigojimų metodą visiems laikiniams skirtumams, atsirandantiems tarp turto ir įsipareigojimų balansinių ir mokestinių verčių.

Atidėtas pelno mokestis vertinamas taikant mokesčių tarifus, kurie yra patvirtinti finansinių ataskaitų sudarymo dieną ir kurie bus taikomi tuo laikotarpiu, kai laikini skirtumai bus panaikinti.

Atsižvelgiant į tai, kad nuo 2026 m. Banko apmokestinamasis pelnas bus apmokestinamas 17 % pelno mokesčiu ir 5 % papildomu bankų mokesčiu, Banko atidėtojo pelno mokesčio turtas ir įsipareigojimai 2025 m. gruodžio 31 d. apskaičiuoti

taikant 22 % tarifą, jeigu tikėtina, kad atitinkami laikini skirtumai bus panaikinti nuo 2026 m. sausio 1 d.

Patronuojamųjų įmonių atidėtas pelno mokestis 2025 m. gruodžio 31 d. apskaičiuojamas taikant 17 % pelno mokesčio tarifą.

Pagrindiniai laikini skirtumai susidaro dėl vertybinių popierių perkainojimo, skirtumų tarp materialiojo ilgalaikio turto balansinės vertės ir jo mokestinės vertės bei sukauptų sąnaudų. Atidėtas pelno mokestis apskaičiuojamas taikant tarifus, kurie yra priimti arba iš esmės priimti balanso sudarymo dieną. Tačiau atidėtas pelno mokestis nepripažįstamas, jei jis atsiranda dėl pradinio turto ar įsipareigojimo pripažinimo sandoryje (išskyrus verslo jungimus), kuris sandorio momentu neturi įtakos nei apskaitiniam, nei apmokestinamajam pelnui (nuostoliui).

Solidarumo mokestis

Lietuvos bankų solidarumo mokestis – tai laikinas 60 proc. tarifas, taikomas kredito įstaigų grynųjų palūkanų pajamų perviršiumi ir galiojantis nuo 2023 m. gegužės 16 d. iki 2026 m. antrojo ketvirčio. Mokestis apskaičiuojamas nuo tos pajamų dalies, kuri daugiau nei 50 proc. viršija ketverių ankstesnių metų vidutinės grynųjų palūkanų pajamas. 2024–2025 metais bankas šio mokesčio nemokėjo.

Pinigai ir pinigų ekvivalentai

Pinigų srautų ataskaitoje pinigai ir pinigų ekvivalentai apima lėšas, kurių terminas yra trumpesnis nei 3 mėnesiai nuo jų įsigijimo datos, įskaitant pinigus ir neapribotą naudojimą lėšas Lietuvos banke, išdo trumpalaikius vekselius ir kitus atitinkamus vekselius, iš bankų ir finansų institucijų gautinas sumas bei vyriausybės trumpalaikius vertybinius popierius.

Finansinis turtas

Finansinis turtas skirstomas į 3 kategorijas:

- finansinis turtas, vertinamas tikrąja verte per pelną (nuostolius) (Grupė ir Bankas turi skolos ir nuosavybės vertybinių popierių, kurie įtraukti į prekybos knygą ir nuosavybės vertybinių popierių, kurie įtraukti į investicinių vertybinių popierių portfelį),
- finansinis turtas, vertinamas tikrąja verte per kitas bendrąsias pajamas (Grupė ir Bankas šioje kategorijoje turi tik skolos vertybinių popierių, kurie yra įtraukti į investicinių vertybinių popierių portfelį) ir
- finansinis turtas, vertinamas amortizuota savikaina.

Finansinis turtas iš pradžių pripažįstamas tikrąja verte, pridėdamas sandorio kaštus visam finansiniam turtui, kuris nėra vertinamas tikrąja verte per pelną (nuostolius). Klasifikacija remiasi turto pinigų srautų savybėmis ir verslo modeliu, kuris yra taikomas to turto valdymui.

Finansinis turtas, vertinamas tikrąja verte per pelną (nuostolius)

Prekybos knygos turtas (prekybinis portfelis) apima vertybinius popierius, kurie buvo įsigyti pelno iš trumpo laikotarpio svyravimų arba prekybinių maržų gavimo tikslais.

Prekybos knygos turtas (kito prekybos knygos turto portfelis) apima patronuojamosios įmonės, vykdančios gyvybės draudimo veiklą, skolos ir nuosavybės vertybinius popierius, kurie yra valdomas Grupės klientų turtas, ir pirminio pripažinimo metu pasirinkti vertinti tikrąja verte per pelną (nuostolius), taip siekiant reikšmingai sumažinti apskaitinį neatitikimą tarp šių vertybinių popierių ir gyvybės draudimo, kai investavimo rizika tenka draudėjui, techninių atidėjinių.

Į investicinį portfelį įeinantys neprekybiniai (investiciniai) nuosavybės vertybiniai popieriai buvo įsigyti siekiant uždirbti pelno iš ilgesnio laikotarpio kainos kitimo arba siekiant kitų Grupės tikslų (pvz., turėti dalį įmonėse, kurios teikia Grupei paslaugas ar kt.).

Vertybiniai popieriai, vertinami tikrąja verte per pelną (nuostolius) pirminio pripažinimo metu yra apskaitomi tikrąja verte, kuri yra paremta sandorio kaina. Vertybiniai popieriai, vertinami tikrąja verte per pelną (nuostolius) po pirminio pripažinimo yra vertinami tikrosiomis vertėmis, remiantis rinkoje paskelbtomis pirkimo kainomis, arba nustatytomis naudojant diskontuotų piniginių srautų modelį, jei rinkos kaina nepatinkamai atspindi situaciją. Realizuotas ir nerealizuotas pelnas ir nuostoliai iš operacijų prekybiniais vertybiniais popieriais apskaitomi grynųjų prekybos pajamų straipsnyje. Palūkanų pajamos, uždirbtos laikant prekybinius vertybinius popierius, yra apskaitomos kaip atskaitinio laikotarpio palūkanų pajamos. Gauti dividendai apskaitomi dividendų pajamų straipsnyje. Finansinių priemonių pripažinimas nutraukiamas kai teisės gauti pinigų srautus baigiasi arba kai Grupė perleido iš esmės visą riziką ir naudą iš priemonės turėjimo bei perdidamas kvalifikuotinas pripažinimo nutraukimui.

Visi vertybinių popierių, vertinamų tikrąja verte per pelną (nuostolius), kurie turi būti perduoti pagal priežiūros institucijų arba rinkos konvencijų nustatytus laiko grafikus pirkimai ir pardavimai (vadinamieji įprastiniai pirkimai ir pardavimai), pripažįstami atsiskaitymo dieną, t.y. kai faktiškai įvykdomas apmokėjimas už pirktą ar perleistą turtą. Visi kiti pirkimai ir pardavimai laikomi išvestiniais išankstiniais (forward) sandoriais iki atsiskaitymo dienos. Tikrosios vertės skirtumas, susidaręs tarp įsigijimo ir atsiskaitymo dienos, pripažįstamas kaip prekybinės veiklos rezultatas pelno (nuostolių) ataskaitoje.

Finansinis turtas, vertinamas tikrąja verte per kitas bendrąsias pajamas

Skolos vertybiniai popieriai, kurie yra įsigyti siekiant surinkti jų kontraktinius pinigų srautus ar juos parduoti, kai turto pinigų srautų sudaro tik pagrindinės sumos ir palūkanų mokėjimai, ir kurie pirminio pripažinimo metu nepasirinkti būti vertinami tikrąja verte per pelną (nuostolius), yra vertinami tikrąja verte per kitas bendrąsias

pajamas. Šio turto apskaitinės vertės pokyčiai pripažįstami per kitas bendrąsias pajamas, išskyrus vertės sumažėjimo, palūkanų pajamų ir valiutos kurso kitimo rezultatus, kurie pripažįstami pelno (nuostolių) ataskaitoje. Nutraukiant skolos priemonės pripažinimą, kitose bendrosiose pajamose sukauptas priemonės perkainojimas iškeliamas iš nuosavybės į pelno (nuostolių) ataskaitą ir pripažįstamas grynojo pelno iš operacijų vertybiniais popieriais eilutėje. Šio finansinio turto palūkanų pajamos pripažįstamos palūkanų pajamose taikant faktinės palūkanų normos metodą.

Grupė nepasirinko vertinti jokių nuosavybės vertybinių popierių tikrąja verte per kitas bendrąsias pajamas.

Finansinis turtas, vertinamas amortizuota savikaina

Paskolos klientams ir finansinės nuomos gautinos sumos, kurių teikimas yra pagrindinė strateginė Grupės verslo kryptis ir skolos vertybiniai popieriai, kurie yra laikomi surinkti pinigų srautus pagal apibrėžtą verslo modelį pasiekti ilgalaikę turto grąžą ir atlikti antrinių likvidumo rezervų funkciją, sudaro didžiąją dalį Grupės turto ir yra priskiriami finansiniam turtui, vertinamam amortizuota savikaina (šiam turtui taip pat priskiriamas ir kitas kriterijus atitinkantis turtas, pvz. pinigų ekvivalentai, gautinos sumos iš bankų, kitas finansinis turtas). Šis turtas gali būti perduotas, tačiau pardavimai (išskyrus mažos apimtys pardavimus ar pardavimus siekiant atgauti problemines skolas) yra reti ir nereguliarūs. Finansinį turtą, vertinamą amortizuota savikaina, sudaro neišvestinis finansinis turtas, kuris atitinka „tik pagrindinės sumos ir palūkanų mokėjimo“ testo kriterijus, išskyrus: a) turtą, kuris yra klasifikuotas kaip vertinamas tikrąja verte per pelną (nuostolius) dėl ketinimų greitai vykdyti turto pardavimus arba siekio panaikinti apskaitinį neatitiktumą; b) turtą, kurį bankas pirminio pripažinimo metu pripažįsta kaip turtą, vertinamą tikrąja verte per kitas bendrąsias pajamas ar c) turtą, kuriame jo turėtojas dėl kitų priežasčių nei kredito kokybės pablogėjimas gali neatgauti didžiosios investicijos dalies. Vertės sumažėjimas rodomas kaip turto apskaitinę vertę mažinanti suma ir pripažįstamas pelno (nuostolių) ataskaitos eilutėje „Vertės sumažėjimo nuostoliai“. Finansinio turto, vertinamo amortizuota savikaina pripažinimas nutraukiamas kai teisės gauti pinigų srautus baigiasi, arba turtas yra nurašomas, arba kai Grupė perleido iš esmės visas rizikas ir naudą iš priemonės turėjimo bei perleidimas kvalifikuotinas pripažinimo nutraukimui

Įsigyti arba suteikti kredito vertės sumažėjimo turintys (POCI) finansiniai aktyvai

Įsigyti arba suteikti kredito vertės sumažėjimo turintys (POCI) finansiniai aktyvai iš pradžių pripažįstami tikrąja verte, atspindinčia tikėtinų kredito nuostolių poveikį įsigijimo dieną. Šių paskolų apskaitos tvarka pagal TFAS 9 skiriasi nuo veikiančių (performuojančių) paskolų, nes vertės sumažėjimas pripažįstamas remiantis tikėtinais kredito nuostoliais nuo įsigijimo momento. Palūkanų pajamos apskaičiuojamos taikant kredito riziką pakoreguotą efektyviają palūkanų normą, kuri atsižvelgia į tikėtinus kredito nuostolius.

Finansinio turto vertės sumažėjimas

Grupė skolos priemonėms, kurios yra vertinamos amortizuota savikaina arba tikrąja verte per kitas bendrąsias pajamas bei pozicijoms, atsirandančioms iš kreditavimo įsipareigojimų ir finansinių garantijų sandorių, vertina perspektyvinius tikėtinus kredito nuostolius (TKN). Kiekvienai ataskaitinei datai, Grupė pripažįsta šių nuostolių sumą. TKN atspindi nešališką tikimybės paremtą sumą, kuri yra apskaičiuota įvertinant galimų rezultatų spektrą, pinigų laiko vertę, ir pagrįstą ir patvirtinamą informaciją (kurią galima gauti ne per didelėmis išlaidomis ar pastangomis) ataskaitinei datai apie praėjusius įvykius, dabarties sąlygas ir ateities ekonominės būklės prognozes. Finansinės rizikos valdymo atskleidimo 1.3 dalyje pateikiama išsamesnė informacija apie TKN matavimą.

Finansinio turto pripažinimo nutraukimas

Grupė nutraukia finansinio turto pripažinimą kai baigiasi sutartyje numatytų teisių į finansinio turto pinigų srautus galiojimo laikas arba perduodamos teisės gauti sutartinis pinigų srautus sandorių, kuriame iš esmės visa su perduoto finansinio turto nuosavybe susijusi rizika ir nauda yra perduota arba Grupė nei perleidžia nei išlaiko iš esmės visą su perduoto finansinio turto nuosavybe susijusią riziką ir naudą ir neišlaiko finansinio turto kontrolės. Nutraukiant viso finansinio turto pripažinimą skirtumas tarp balansinės vertės (įvertintos pripažinimo nutraukimo datai) ir gauto atlygio (įskaitant visą naują įgytą turtą, atėmus visus naujus prisiimtus įsipareigojimus) bei sukaupto pelno (nuostolių), pripažintų kitose bendrosiose pajamose, pripažįstamas pelnu arba nuostoliais.

Finansinio turto nurašymas

Paskolos ir gautinos sumos yra reguliariai peržiūrimos ir nurašomos iš balanso, kai visas likutis ar jo dalis yra laikoma neatgautina vertinant pagal optimistiškiausią susigrąžinimo scenarijų taikant ekspertinį vertinimą kiekvienai pozicijai. Paprastai vertinama, kad suma yra neatgautina, jeigu nėra aiškių indikacijų apie mokėjimus iš skolininko tokiu mastu, kokių nepakanka užstato. 100 proc. vertės sumažėjimo atidėjiny turi būti suformuotas pozicijai prieš ją (ar jos neatgautina laikomą dalį) nurašant. Nurašytos pozicijos apskaitomos nebalansinėje apskaitoje kaip banko pretenzijos („Sukauptos nurašytos sumos“) tol, kol egzistuoja teisinė galimybė pareikalauti šių sumų iš skolininko.

Finansinio turto modifikavimai

Grupė kartais keičia paskolų mokėjimų grafikus, dėl komercinių persiderėjimų, arba probleminėms paskoloms, siekdamas maksimizuoti atgautinas sumas. Paskolos modifikuojamos, remiantis kriterijais, kurie, vadovybės vertinimu, leidžia tikėtis, kad mokėjimai labiausiai tikėtiniu scenarijumi tęsis. Paskolų pervarkymai traktuojami pagal teisinę formą – t.y. pakeistos paskolų sutartys apskaitomos kaip paskolų modifikavimai, ir pradinės sutarties pasirašymo data naudojama kaip atskaitos taškas vertinti vertės sumažėjimo skaičiavimuose nustatant reikšmingą kredito rizikos padidėjimą naudojamiems paskolos parametrams suteikimo metu. Modifikavimo metu

paskolos bendorji vertė perskaičiuojama į būsimų mokėjimų pagal modifikuotą paskolos tvarkaraštį esamąją vertę, naudojant pradinę paskolos faktinę palūkanų normą, susidaręs skirtumas apskaitomas kaip modifikavimo pelnas (nuostoliai) pelno (nuostolių) ataskaitos kitų pajamų eilutėje. Paskolos modifikavimas automatiškai neturi įtakos jos kredito stadijos priskyrimui, jeigu jis atliekamas komercinių persiderėjimų arba viešų ar sektoriųjų moratoriumų pagrindu, tačiau paskoloms, kurių sąlygos yra keičiamos, atliekamas įvertinimas ar tai nėra daroma dėl daroma dėl to, kad skolininkas neturi galimybių vykdyti paskolos mokėjimus pagal pradinės sąlygas. Jeigu taip nustatoma, pripažįstamas reikšmingas kredito rizikos padidėjimas (2 stadija). Paskoloms, kurios buvo modifikuotos dėl kliento problemų, taikomi papildomi scenarijai, galintys lemti jų perkėlimą į 3 stadiją, taip pat prieš pripažįstant kredito stadijos pagerėjimą yra taikomi papildomi stebėjimo laikotarpiai.

Nefinansinio turto vertės sumažėjimas

Turtas yra tikrinamas dėl galimo vertės sumažėjimo kai tam tikri įvykiai ar aplinkybės nurodo, jog turto balansinė vertė gali būti neatgautina. Vertės sumažėjimo nuostoliai pripažįstami sumai, kuria turto balansinė vertė viršija jo atgautinąją vertę. Atgautinoji vertė yra didesnioji iš turto tikrosios vertės atėmus pardavimo išlaidas ir turto naudojimo vertės. Vertės sumažėjimo patikrinimo tikslu visas turtas yra sugrupuojamas į mažiausius vienetus, kuriems galima išskirti nepriklausomus pinigų srautus (pinigų srautus kuriantys vienetai). Vertės sumažėjimo testas taip pat gali būti atliekamas individualiems turto vienetams, kai tikroji vertė atėmus pardavimo išlaidas ar naudojimo vertę gali būti patikimai įvertinti. Nefinansinis turtas, kuriam buvo apskaitytas vertės sumažėjimas, išskyrus prestižą yra peržiūrimas kiekvieną ataskaitų datą dėl galimo vertės sumažėjimo atstatymo.

Atvirkštiniai atpirkimo sandoriai

Vertybiniai popieriai, įsigyti pagal atvirkštinio atpirkimo (angl. reverse repos) sutartis, apskaitomi kaip paskolos ir avansai kitiems bankams ar klientams. Skirtumas tarp pirkimo ir atpirkimo kainos apskaitomas kaip palūkanos ir kaupiamas visą sutarties laikotarpį naudojant faktinės palūkanų normos metodą. Vertybiniai popieriai, gauti pagal atpirkimo sutartis nepripažįstami finansinėse ataskaitose, nebent jie yra perduodami trečiosioms šalims ir tokiu atveju įsigijimas ir pardavimas apskaitomas bendrųjų pajamų ataskaitoje kaip prekybinės pajamos.

Atvirkštiniai atpirkimo sandoriai klasifikuojami kaip paskolos ir gautinos sumos ir apskaitomi amortizuota savikaina.

Nematerialusis turtas

Nematerialusis turtas apskaitomas įsigijimo savikaina, sumažinta sukauptos amortizacijos suma. Nematerialusis turtas amortizuojamas tiesiniu metodu per įvertintą naudingo tarnavimo laiką pagal normatyvus nurodytus 16 pastaboje

Ilgalaikis materialusis turtas

Ilgalaikis materialusis turtas apskaitomas įsigijimo savikaina ir atėmus sukaupą nusidėvėjimą. Nusidėvėjimas apskaičiuojamas naudojant tiesinį metodą, proporcingai nurašant kiekvieno atskiro turto vieneto įsigijimo vertę per įvertintą turto naudingo tarnavimo laiką.

Nudėvimas turtas tikrinamas vertės sumažėjimui nustatyti, kuomet įvykiai ar aplinkybės pasikeitimai rodo, kad jo apskaitinė vertė gali būti neatgautina. Turto apskaitinė vertė nedelsiant sumažinama iki jo atsiperkamosios vertės, jeigu turto apskaitinė vertė viršija įvertintą atsiperkamaąją vertę. Atsiperkamoji vertė yra didesnioji iš turto tikrosios vertės, atėmus pardavimo išlaidas, arba naudojimo vertės.

Pelnas arba nuostolis iš ilgalaikio materialiojo turto pardavimo yra nustatomas remiantis jo apskaitine verte ir įtraukiamas į bendrųjų pajamų ataskaitą.

Kiekvieną finansinių ataskaitų parengimo datą turto likvidacinės vertės ir naudingo tarnavimo laikotarpiai yra peržiūrimi ir prireikus atitinkamai keičiami. Turto priežiūros ir eksploataavimo išlaidos įtraukiamos į bendrųjų pajamų ataskaitą, kai patiriamos. Reikšmingi turto pagerinimai yra kapitalizuojami ir nudėvimui per likusį pagerinto turto naudingo tarnavimo laiką. Skolinimosi išlaidos, kurios yra tiesiogiai susiję su ilgalaikio turto, kurio naudojimui paruošti reikia ilgo laiko, įsigijimu, yra kapitalizuojamos. Ilgalaikio turto naudingo tarnavimo laikotarpiai yra atskleisti 18 pastaboje.

Apskaitos politika buvo peržiūréta siekiant didesnio skaidrumo, nustatant turto tikrąją vertę, kai tai įmanoma, atsižvelgiant į vyraujančią rinkos praktiką ir reguliavimo reikalavimus. Šis pokytis taikomas perspektyviai.

Po apskaitos politikos pasikeitimo, pastatų turto grupei po pradinio pripažinimo vėlesnis vertinamas atliekamas taikant perkainojimo modelį, kaip nustatyta TAS 16 standarte. Pagal šį modelį pastatai pateikiami pagal perkainotą vertę, kuri atitinka rinkos vertę perkainojimo dieną, atėmus sukaupą nusidėvėjimą ir galimus vertės sumažėjimus. Perkainojimo padidėjimai pripažįstami kitose bendrosiose pajamose ir kaupiami nuosavybėje, perkainojimo rezerve. Perkainojimas atliekamas ne rečiau kaip kartą per 3 metus, arba dažniau, jei pasikeitus rinkos sąlygoms pastatų apskaitinė vertė reikšmingai nukrypsta nuo jų rinkos vertės.

Nuoma ir lizingas

1. Grupės įmonė yra nuomininkė

Iš nuomos sandorių susidarancios teisės naudotis turtu ir įsipareigojimų sumos pradžioje pripažįstamos dabartinės vertės pagrindu, diskontuojamos pagal nuomos sutartyje numatytą palūkanų normą. Nuomos įsipareigojimams apima fiksuotus ir kintamus (priklausomai nuo vartotojų indekso ar infliacijos) mokėjimus. Nuomos mokėjimai, kurie būtų mokami pagal sutarties pratęsimo teises, kuriomis pagrįstai tikimasi pasinaudoti, yra taip pat įtraukiami į įsipareigojimo vertės nustatymą. Diskonto įtaka pripažįstama finansavimo kaštuose kaip palūkanų sąnaudos pelno (nuostolių)

ataskaitoje. Teisės naudoti turtu turto pradinė vertė nustatoma savikainos pagrindu, kaip pradinė nuomos įsipareigojimo vertė, įtraukiant tiesioginius kaštus, koreguota avansiniais mokėjimais. Teisės naudoti turtu turtas nudėvimas tiesiniu būdu per nuomos laikotarpį. Nusidėvimas pripažįstamas nusidėvimą išlaidų eilutėje pelno (nuostolių) ataskaitoje. Nuomos sutarčių trukmė koreguojama atsižvelgiant į Grupės vadovybės prielaidas dėl sutarčių pratęsimų. Išlaidos, susijusios su trumpo laikotarpio ar mažos vertės nuoma yra įtraukiamos į veiklos sąnaudas pelno (nuostolių) ataskaitoje. Teisės naudoti turtu turtas įtrauktas į ilgalaikį materialųjį turtą, nuomos įsipareigojimai – į kitus finansinius įsipareigojimus.

Nustatant nuomos laikotarpį, vadovybė vertina visus faktus ir aplinkybes, kurie suteikia ekonominių paskatų pasinaudoti ar nepasinaudoti sandorio pratęsimo ar nutraukimo teisėmis. Pratęsimo teisės įtraukiamos į nuomos laikotarpį tik tuo atveju, jei pagrįstai tikimasi, kad nuoma bus pratęsta (ar nenutraukta). Jeigu nuomojamos turto pagerinimai sutarties pabaigoje turi reikšmingą likutinę vertę, Grupė paprastai pagrįstai tikisi pratęsti (ar nenutraukti) nuomą. Kitu atveju, Grupė vertina kitas aplinkybes, įskaitant planus tęsti veiklą. Sandoriai gali apimti ir nuomos ir ne nuomos komponentus. Grupė paskirsto sandoryje numatytą atlygį tarp nuomos ir ne nuomos komponentų remdamasi jų santykinėmis atskiromis kainomis. Tačiau Grupės nuomojamo nekilnojamojo turto atveju, Grupė pasirinko neatskirti nuomos ir ne nuomos komponentų ir tokias sutartis apskaityti kaip vieningą nuomos komponentą.

2. Grupės įmonė yra nuomotoja

Veiklos nuoma

Turtas, išnuomotas pagal veiklos nuomos sutartis, apskaitomas balanse kaip ilgalaikis materialusis turtas. Šis turtas yra nudėvimas per jo naudingo tarnavimo laikotarpį, taikant tas pačias nusidėvimą normas, kaip ir kitam veikloje naudojamam ilgalaikiam turtui. Nuomos pajamos yra pripažįstamos tiesiogiai proporcingu metodu per visą nuomos laikotarpį.

Finansinė nuoma (lizingas)

Finansinė nuoma (lizingas) – tai nuoma, kuomet perduodama iš esmės visa su turto nuosavybe susijusi rizika ir nauda. Nuosavybės teisė galiausiai gali būti perduodama arba ne. Kuomet turtas yra laikomas finansinei nuomai (lizingui), lizingo mokėjimų dabartinė vertė pripažįstama kaip gautina suma. Skirtumas tarp gautinų sumų bendrosios vertės ir gautinų sumų dabartinės vertės pripažįstamas kaip neuždirtbos finansinės veiklos pajamos. Lizingo pajamos pripažįstamos per nuomos laikotarpį, taikant grynujų investicijų metodą (prieš apmokestinimą), kuris atspindi pastovią periodinę grąžos normą.

Finansiniai įsipareigojimai

Grupės finansiniai įsipareigojimai susideda iš vertinamų tikrąja verte per pelną (nuostolius) ir apskaitomų amortizuota savikaina. Finansinių įsipareigojimų pripažinimas nutraukiamas kai jų nelieka.

Finansiniai įsipareigojimai vertinami tikrąja verte per pelną (nuostolius)

Grupė tam tikrus įsipareigojimus gali pasirinkti vertinti tikrąja verte per pelną (nuostolius), pasinaudojant vertinimo tikrąja verte pasirinkimo teise. Šis pasirinkimas negali būti vėliau atšauktas.

Kiti įsipareigojimai vertinami amortizuota savikaina

Finansiniai įsipareigojimai, kurie nevertinami tikrąja verte per pelną (nuostolius), patenka į šią kategoriją ir yra vertinami amortizuota savikaina. Juos sudaro bankų ir klientų indėliai, išleisti skolos vertybiniai popieriai, specialieji ir skolinimo fondai ir įvairūs kiti finansiniai įsipareigojimai. Pirminio pripažinimo metu jie pripažįstami tikrąja verte, vėliau apskaitomi amortizuota savikaina, skirtumas tarp gautos sumos ir išpirkimo kainos per įsipareigojimo laikotarpį įtraukiamas į pelno (nuostolių) ataskaitą taikant faktinės palūkanų normos metodą.

Subordinuotų neterminuotų obligacijų apskaitos principai

Pagal TAS 32, finansinė priemonė laikoma finansiniu įsipareigojimu, jei emitentas turi sutartinį įsipareigojimą mokėti grynuosius pinigus ar kitą finansinį turtą. Subordinuotai obligacijai taikomos fiksuotos palūkanų išmokos, o emitento teisė išpirkti obligaciją nekeičia šio įsipareigojimo. Obligacijų turėtojai neturi balsavimo teisių ar savininko teisių į emitentą. Obligacija pagal šiuos kriterijus pripažįstama kaip finansinis įsipareigojimas: (i) emitentas turi sutartinį įsipareigojimą mokėti kasmetines palūkanas, (ii) obligacijos išpirkimas, nors ir emitento nuožiūra, neišvengiamai reiškia pagrindinės sumos grąžinimą, (iii) nurašymo ir grąžinimo savybės nepanaikina įsipareigojimo mokėti palūkanas, (iv) obligacijų turėtojai neturi teisių į likutinę bendrovės vertę ar balsavimo teisių. Pradinio pripažinimo metu finansinis įsipareigojimas vertinamas tikrąja verte, atėmus tiesiogiai priskiriamas sandorio išlaidas. Šios sandorio išlaidos amortizuojamos efektyviosios palūkanų normos metodu per tikėtiną obligacijos įsipareigojimo laikotarpį.

Atidėjiniai

Atidėjiniai pripažįstami tuomet, kai: Grupė turi dabartinį teisinį ar konstruktyvų įsipareigojimą dėl praeities įvykių; tikėtina, kad prireiks panaudoti išteklius įsipareigojimui įvykdyti; ir įsipareigojimo suma gali būti patikimai įvertinta.

Dividendai

Dividendai už Banko akcijas pripažįstami nuosavybėje tuo laikotarpiu, kai jie yra paskelbiami.

Draudimo ir investicinių sutarčių klasifikavimas bei apskaita

Grupės sudarytos sutartys yra skirstomos į draudimo sutartis (apskaitomas pagal 17-ąją TFAS) ir į investicines sutartis (apskaitomas pagal 9-ąją TFAS, išskyrus investicines sutartis su savarankiško dalyvavimo elementais, angl. discretionary participation feature, kurios taip pat apskaitomos pagal IFRS17) atsižvelgiant į prisiimamą draudimo ir (arba) finansinę riziką.

Sutartis nėra laikoma draudimo sutartimi, jei pagal sutartį draudikas prisiima tik finansinę riziką, tokia kaip palūkanų normos, finansinių instrumentų kainos, kredito ar kitą finansinę riziką, bet ne reikšmingą draudimo riziką. Sutartis be reikšmingos draudimo rizikos yra laikoma investicine sutartimi.

Sutartis yra laikoma draudimo sutartimi tik tuomet, kai ji atitinka sutarties su reikšminga draudimo rizika apibrėžimą. Draudimo rizikos reikšmingumas yra vertinamas draudimo sutarties pirminio pripažinimo momentu (angl. initial recognition) draudimo sutarties lygyje, išskyrus produktus, kuriems draudimo rizikos reikšmingumas yra akivaizdus (pavyzdžiui Gyvybės rizikos draudimas, Gyvybės kaupiamasis draudimas ir t.t.). Šių produktų sutartims, Grupės sprendimu, draudimo rizikos reikšmingumas atskirai nėra vertinamas ir jos priskiriamos prie draudimo sutarčių apskaitomų pagal 17-ąją TFAS sutarties pirminio pripažinimo momentu. Sutartis, kuri sutarties pirminio pripažinimo momentu yra pripažįstama draudimo sutartimi, yra laikoma draudimo sutartimi iki draudimo įsipareigojimų pabaigos.

10% yra Grupės pasirinktas reikšmingumo lygmuo draudimo rizikos reikšmingumo vertinimui. Draudimo rizikos reikšmingumas yra vertinamas atsižvelgiant į (pagal tikimybę įvertintus) būsimus pinigų srautus, diskontuotus nerizikingų palūkanų normos kreive užfiksuota pirminio pripažinimo momentu, įskaitant papildomas sumas, kurios būtų mokėtinos ekonominio pagrindo scenarijuose. Draudimo rizikos reikšmingumo vertinimas remiasi šiais scenarijais:

- draudiminis įvykis neįvyksta,
- draudiminis įvykis įvyksta su tikimybe 100%.

Jei papildomos sumos, kurios būtų mokėtinos pagal antrąjį scenarijų yra 10 % didesnės nei pirmame scenarijuje, draudimo rizika yra reikšminga.

17-ajame TFAS reikalaujama atskirti investicinį komponentą nuo pagrindinės draudimo sutarties tada ir tik tada, kai šis investicinis komponentas gali būti atskiriamas. Tam tikros Grupės draudimo sutartys apima investicinį komponentą, tačiau investicinis komponentas ir draudimo komponentas yra tarpusavyje susiję ir investicinis komponentas nėra atskiriamas, todėl Grupė netaiko investicinio komponento atskyrimo turimoms draudimo sutartims. Tačiau su investiciniu komponentu susiję mokėjimai nėra įtraukiami į draudimo pajamas ir draudimo paslaugų sąnaudas rodomas pelno (nuostolių) ir kitų bendrųjų pajamų ataskaitoje.

Draudimo sutarčių įsipareigojimai

17-asis TFAS iš esmės keičia draudimo sutarčių pateikimą ir atskleidimą finansinėse ataskaitose. Visos teisės ir įsipareigojimai, kylantys iš draudimo sutarčių portfelio, yra pateikti grynąja verte. Sumos iš perdraudimo sutarčių yra pateikiamos atskirai. Toks draudimo ir finansinių rezultatų pateikimas skaidriai atvaizduoja pelno šaltinius ir uždirbamų pajamų kokybę. Pagal 17-ąją TFAS pelno (nuostolių) ir kitų bendrųjų pajamų ataskaitoje pripažintos sumos yra skirstomos į:

- draudimo paslaugų rezultata, kurį sudaro draudimo pajamos ir draudimo paslaugų sąnaudos; ir
- draudimo sutarčių finansines pajamas arba išlaidas.

Draudimo pajamas sudaro tikėtina patirtos draudimo sutarčių išmokos ir išlaidos, rizikos korekcijos (angl. Risk Adjustment) pokytis, sutartinės paslaugos marža (angl. Contractual Service Margin) pripažinimas už suteiktas paslaugas bei draudimo sutarčių įsigijimo sąnaudų atstatymas. Draudimo paslaugų sąnaudas sudaro patirtos draudimo sutarčių išmokos, patirtos tiesiogiai priskirtinos išlaidos, nuostolių sutarčių nuostoliai (ir šių nuostolių panaikinimas), patirtų žalų įsipareigojimo pasikeitimai susiję su paslaugomis suteiktomis praėjusio ir draudimo sutarčių sudarymo išlaidų amortizacija. Į draudimo paslaugų rezultata neįeina investiciniai komponentai ir su būsima paslauga susiję pinigų srautų pokyčiai (šių pokyčių dydžiu yra koreguojama sutartinė paslaugų marža).

Draudimo sutarčių finansines pajamas ir išlaidas sudaro pinigų vertės laike (diskontavimo) bei finansinių rizikų pokyčių, susijusių su draudimo sutarčių grupėmis, įtaka. Grupė pasirinko neskirstyti draudimo finansinių pajamų ir išlaidų tarp pelno (nuostolių) ir kitų bendrųjų pajamų (angl. other comprehensive income).

Atsižvelgiant į 17-ojo TFAS reikalavimus, Grupė jungia draudimo sutartis į vadinamąsias draudimo sutarčių grupes (angl. Unit of Account). Šio grupavimo tikslas yra užtikrinti, kad pelnas būtų pripažintas bėgant laikui proporcingai suteikiamai paslaugai pagal draudimo sutartį, o nuostoliai – iš karto po to, kai Grupė įvertina, kad sudaryta sutartis yra/tampa nuostolinga. Pelno ir nuostolio sudengimas tarp nustatytų draudimo sutarčių grupių nėra galimas. Draudimo sutartys yra agreguojamos į draudimo sutarčių grupes atsižvelgiant į šiuos tris lygius:

1. Portfelio – kartu valdomų panašios rizikos sutarčių lygis
 2. Pelnungumo – sutarčių, priklausantių tai pačiai pelningumo grupei lygis
- Grupės sprendimu, pirminio pripažinimo metu, draudimo sutartys yra skirstomos į nuostolingas ir likusias, kur nuostolingoms sutartims priskiriamos sutartys, kurios pirminio pripažinimo metu turi nuostolio komponentą (angl. Loss Component, LC). Draudimo sutartis turi nuostolio komponentą, jei šios sutarties būsimų pinigų srautų dabartinė vertė, įvertinus nefinansinės rizikos korekciją, yra neigiama. Po pirminio pripažinimo draudimo sutartys dėl pasikeitusio pelningumo nėra pergrupuojamos.

3. Kohortos – sutarčių, kurių sudarymo datos skiriasi daugiau negu vieneriais metais lygis Portfelio kohortos laikotarpio pradžiai yra kiekvienų kalendorinių metų sausio 1 d., o kiekvieno portfelio draudimo sutartys apskaitomos 1 metų intervalo principu (metinė kohorta). 2023 m. gruodžio 1 d. įsigyto portfelio sutartys buvo pripažintos įsigijimo momentu ir buvo priskirtos prie 2023 metų kohortos.

Grupė pasirinko taikyti du iš 17-ajame TFAS pateiktų metodų tiesioginio verslo draudimo sutarčių grupėms:

- bendrasis vertinimo modelis, GMM, yra taikomas draudimo sutartims, kuriomis apdraudžiama tam tikra rizika per ilgesnį laikotarpį.
- kintamojo mokesčio metodas, VFA, yra taikomas draudimo sutartims apimančioms investicinius komponentus ir tenkinančioms tiesioginio dalyvavimo (angl. direct participation feature, DPF) apibrėžimą (žr. į draudimo sutarčių portfelių sąrašą aukščiau, kur nurodoma, koks modelis kuriam draudimo sutarčių portfeliui yra taikomas).

Atsižvelgiant į 17-ojo TFAS reikalavimus, draudimo sutarčių grupės balansinė vertė kiekvieno ataskaitinio laikotarpio pabaigoje apskaičiuojama sudedant likusios draudimo apsaugos (angl. Liability for Remaining Coverage) ir patirtų žalų (angl. Liability for Incurred Claims, LIC) įsipareigojimus. Vertinant šiuos įsipareigojimus, pagal riziką pakoreguota būsimų pinigų srautų dabartinė vertė (angl. fulfilment cashflows, toliau - įvykdymo pinigų srautai) yra skaičiuojama kiekvienai draudimo sutarčių grupei, atskirai vertinant būsimų pinigų srautų dabartinę vertę ir nefinansinės rizikos korekciją.

Draudimo sutarčių grupėms be nuostolio komponento, likusios draudimo apsaugos įsipareigojimus sudaro įvykdymo pinigų srautų ir sutartinės paslaugų maržos suma. Pirminio pripažinimo metu, sutartinė paslaugos marža yra lygi tokiai sumai, kuri likusios draudimo apsaugos įsipareigojimą prilygina nuliui. Jei pirminio pripažinimo metu sutartinė paslaugos marža yra neigiama, tuomet sutartinė paslaugos marža prilyginama nuliui, o atitinkamas neigiamas dydis yra pripažįstamas kaip nuostolio komponentas, kuris daro įtaką pelno (nuostolio) ir kitų bendrųjų pajamų ataskaitai.

Draudimo sutarčių būsinių pinigų srautai likusios draudimo apsaugos vertinimui yra prognozuojami iki draudimo sutarties ribos. Draudimo sutarties riba dėl ilgo draudimo laikotarpio ir ribotų galimybių iš naujo įvertinti portfelio riziką yra laikoma sutampančia su draudimo sutartyje nurodytu sutarties terminu. Grupė vertinama draudimo sutarčių grupei, įtraukia visus būsimum pinigų srautus, patenkančius į kiekvienos grupės sutarties ribas.

Draudimo įsigijimo pinigų srautai (angl. Insurance Acquisition Cash Flows, IACF) yra atskira išlaidų kategorija, į kurią atsižvelgiama vertinant likusios draudimo apsaugos būsimums pinigų srautus. Tokiais pinigų srautais yra laikomi srautai, atsirandantys iš draudimo sutarčių grupės pardavimo, platinimo ir pradžios išlaidų, kurios yra tiesiogiai priskirtinos draudimo sutarčių portfeliui, kuriam priklauso grupė. Taikant GMM ir VFA metodus, numatomos būsimos priskirtinos sąnaudos daro įtaką sutartinės paslaugų maržos dydžiui, ir yra pripažįstamos pelne (nuostoliuose) per draudimo apsaugos laikotarpį pagal atitinkamus padengimo vienetus (angl. coverage units).

Grupės sprendimu, dabartinė būsimų pinigų srautų vertė yra apskaičiuojama naudojant diskonto normas, nustatytas taikant principą „iš apačios į viršų“ (apibūdinama kaip nerizikingos normos ir neilkdumo priedo formulė). Pinigų srautų diskontavimui, Grupės sprendimu, yra naudojami Europos draudimo ir profesinių pensijų priežiūros institucijos (angl. EIOPA) skelbiamos nerizikingų palūkanų normų kreivės. Norint atspindėti sutarties pinigų srautų ir likvidumo ypatybes, likvidiems produktams, t. y. produktams, susijusiems su investiciniais fondais, taikoma EIOPA nerizikingų palūkanų norma be svyravimo korekcijos (angl. volatility adjustment), o likvidiems nerizikingiems produktams yra taikoma EIOPA nerizikingų palūkanų norma su svyravimų korekcija.

Naudojant bendrąjį vertinimo modelį, draudimo sutarčių grupių įsipareigojimai yra vertinami naudojant diskonto normas užfiksuotas atitinkamos draudimo sutarčių grupės pirminio pripažinimo metu. Kadangi naujai sudarytos draudimo sutartys yra prijungiamos į metinę kohortą per visus metus, draudimo sutarčių grupėms yra užfiksuojama svertinė diskonto norma, kuri yra išvedama naudojant kiekvieno ketvirčio/mėnesio pabaigos diskonto normas ir per atitinkamą periodą sudarytų draudimo sutarčių skaičių/pasirašytų įmokų dydį.

Grupė, vertindama draudimo sutarčių įsipareigojimus, įtraukia nefinansinės rizikos korekciją, kuri yra apskaičiuojama atskirai nuo kitų pinigų srautų ir yra apibrėžiama kaip kompensacija, kurios Grupei reikia, kad ji prisiimtų neapibrėžtumą dėl pinigų srautų sumos ir laiko, atsirandančių dėl nefinansinės rizikos. Grupė pasirinko rizikos korekciją draudimo sutartims apskaičiuoti remiantis Mokumas II kapitalo reikalavimu prieš diversifikaciją. Daroma prielaida, kad visa Mokumas II nefinansinė rizika (mirtingumo, ilgaamžiškumo, negalios, galiojimo pabaigos, išlaidų ir katastrofų rizika) yra pasiskirsčiusi pagal normalųjį skirstinį. Rizikos korekcija apskaičiuojama vertinant rizikas pradinio laiko momentu bei prognozuojant atities rizikas remiantis likvidavimo modeliu, atitinkamai kiekvienai nefinansinei rizikai pagal atitinkamus padengimo vienetus. Grupės sprendimu, rizikos korekcija atitinka 75% išvesto nefinansinių rizikų skirstinio patikimumo lygį. Visas rizikos korekcijos pokytis yra atvaizduojamas kaip draudimo paslaugų rezultato dalis.

Sutartinė paslaugų marža ataskaitinio laikotarpio pabaigoje rodo draudimo sutarčių grupės pelną, kuris dar nebuvo pripažintas, nes jis susijęs su būsima paslauga, kuri bus teikiama pagal grupės draudimo sutartis ateityje. Pagal 17-ąjį TFAS, draudimo sutarčių grupės sutartinių paslaugų maržos suma pripažįstama kiekvieno laikotarpio pelnu arba nuostoliais, siekiant atspindėti draudimo sutarties paslaugas, suteiktas pagal draudimo sutarčių grupę tuo laikotarpiu. Suma skiriama konkrečiam laikotarpiui nustatoma pagal draudimo sutarčių grupės padengimo vienetus. Padengimo vienetai grupėje yra draudimo sutarties paslaugų, teikiamų pagal grupės sutartis, kiekis,

nustatomas atsižvelgiant į kiekvienos sutarties išmokų pagal sutartį dydį, ir numatomą draudimo laikotarpį (įskaitant galimus nutraukimus). Grupės sprendimu, sutarčių grupės padengimo vienetai nėra diskontuojami.

Su jau įvykusiomis žalomis susiję įvykdymo pinigų srautai yra skaičiuojami kiekvienai draudimo sutarčių grupei, atskirai vertinant būsimum pinigų srautų dabartinę vertę ir nefinansinės rizikos korekciją. Būsimum pinigų srautų dabartinė vertė jau įvykusioms žaloms yra apskaičiuojama vertinant tiksliausią tikėtinų išmokėjimų vertę, prognozuojant pinigų srautus remiantis Grupės turima išmokėjimų greičio patirtimi ir diskontuojant pinigų srautus nustatyta nerizikinga palūkanų norma. Nefinansinės rizikos korekcija patirtų įsipareigojimų skaičiavimui atspindi rizikos kompensaciją susijusią su jau įvykusių žalų išmokėjimų dydžiu ir numatomu išmokėjimų laiku bei atitinka 75% patikimumo lygį.

Investicinių sutarčių įsipareigojimai

Investicine sutartimi yra laikoma sutartis be reikšmingos draudimo rizikos. Pagal tokią sutartį Grupė priiima tik finansinę riziką, tokią kaip palūkanų normos, finansinių instrumentų kainos, kredito ar kitą finansinę riziką, bet ne reikšmingą draudimo riziką. Investicinių sutarčių įsipareigojimai vertinami pagal šių sutarčių portfelio rinkos vertę, ir įsipareigojimų vertė kinta priklausomai nuo susijusių investicijų rinkos vertės pokyčių. Investicinėms sutartims taikomi administravimo ir draudimo rizikų mokesčiai mažina investicinių sutarčių įsipareigojimus ir pripažįstami Grupės pajamomis.

Informacija apie segmentus

Veiklos segmentai yra pateikiami atsižvelgiant į informaciją nagrinėjamą Grupės Valdybos (vyriausiojo sprendimų priėmėjo), kuri yra atsakinga už išteklių paskirstymą veiklos segmentams ir jų veiklos vertinimą.

Atsižvelgiant į atnaujintą Banko strategiją, veiklos modelis ir strateginiai sprendimai skirstomi pagal tris verslo linijas – verslo klientų, privačių klientų bei investicijų:

- Privačių klientų segmentas – apima mažmeninės bankininkystės veiklą, įskaitant paskolų ir bankinių paslaugų, finansinės ir veiklos nuomos bei vartotojiško finansavimo paslaugų teikimą privatiems Grupės klientams (įtraukta šiam segmentui priskirtina patronuojamųjų įmonių finansinė informacija);
- Verslo klientų segmentas – apima paskolų ir bankinių paslaugų, finansinės ir veiklos nuomos paslaugų teikimą verslo Grupės klientams (įtraukta šiam segmentui priskirtina patronuojamųjų įmonių finansinė informacija);
- Investicijų segmentas – apima bankinę išdo veiklą, įskaitant vertybinių popierių ir likvidumo portfelio valdymą, valiutos keitimą ir kt. (įtraukta šiam segmentui priskirtina Banko ir patronuojamųjų įmonių finansinė informacija).

Kadangi Grupės segmentų veikla, išskyrus nekilnojamojo turto vystymą, yra finansinė ir didžioji dalis Grupės pajamų yra palūkanų pajamos, Grupės valdyba vertinama segmentų veiklą, visų pirma remiasi grynosiomis palūkanų pajamomis, todėl ataskaitoje apie Grupės segmentus yra pateikiamos kiekvieno segmento grynosios palūkanų pajamos. Kadangi valdyba taip pat analizuoja ir kitus bendrųjų pajamų ataskaitos rodiklius pagal kiekvieną segmentą, šie rodikliai yra pateikiami ataskaitoje apie Grupės segmentus.

Sandoriai su kitais verslo segmentais yra atliekami rinkos kainomis. Pajamos iš trečiųjų šalių pateikiamos Banko valdybai yra apskaitomos tais pačiais principais kaip ir konsoliduotoje bendrųjų pajamų ataskaitoje.

Kadangi Grupė dirba vietinėje rinkoje, geografinės koncentracijos nėra stebimos Grupės sprendimų priėmimo. Atsižvelgiant į Grupės veiklos pobūdį (finansinės paslaugos), materialaus turto įsigijimų duomenys nėra svarbūs sprendimų priėmimo procese, todėl jie nenaudojami segmentų atskleidimuose, o viso turto suma yra labiau Grupės veiklos pobūdį atspindintis dydis nei materialiojo turto vertė.

Turto ir įsipareigojimų tikroji vertė

Tikroji vertė atspindi kainą, kuri būtų gauta tikrosios vertės matavimo dieną pardavus turto ar perleidus įsipareigojimus įprastiniame sandoryje tarp rinkos dalyvių. Daugiau informacijos rasite Finansinės rizikos valdymo dalyje, 4. Finansinio turto ir įsipareigojimų tikrosios vertės.

Finansinių garantijų sutartys, akredityvai ir nepanaudoti kreditavimo įsipareigojimai

Finansinių garantijų sutartys – tai sutartys, pagal kurias garantijos suteikėjas privalo atlikti konkrečius mokėjimus garantijos gavėjo nuostoliams padengti dėl to, kad konkretus skolininkas laiku nesumoka pagal skolos priemonės sąlygas. Tokios finansinės garantijos už klientus teikiamos bankams, finansinėms institucijoms ir kitoms organizacijoms, siekiant užtikrinti paskolų, sąskaitų perviršio (angl. overdraft) ir kitų banko produktų grąžinimą.

Finansinės garantijos finansinėse ataskaitose pradžioje pripažįstamos tikrąja verte garantijos suteikimo dieną. Po pirminio pripažinimo Banko įsipareigojimai pagal tokias garantijas įvertinami didesniaja iš šių sumų: i) vertės sumažėjimo, ir ii) pradinio pripažinimo metu gautos įmokos suma, sumažinta pagal 15 TFAS principus pripažintų pajamų suma.

Nepanaudoti kreditavimo įsipareigojimai ir akredityvai yra įsipareigojimai, pagal kuriuos, per įsipareigojimo galiojimo laikotarpį, Bankas turi pagal iš anksto numatytas sąlygas klientui suteikti paskolą.

Šiems sandoriams taikomi TKN vertės sumažėjimo pripažinimo reikalavimai

Išvestinės finansinės priemonės

Išvestinės finansinės priemonės pradžioje pripažįstamos tikrąją verte sutarties dėl išvestinės priemonės sudarymo dieną, o vėliau iš naujo vertinamos tikrąją verte. Tikrosios vertės nustatomos pagal kotiruojamas rinkos kainas aktyvioje rinkoje (pavyzdžiui, biržoje kotiruojamų pasirinkimo sandorių (opcionų) atveju), įskaitant neseniai vykusius sandorius rinkoje, taip pat taikant vertinimo metodus (pavyzdžiui, biržoje nekotiruojamų pasirinkimo sandorių (opcionų) atveju), įskaitant atitinkamai diskontuotų pinigų srautų metodus ir pasirinkimo sandorių (opcionų) kainodaros metodus. Visos išvestinės finansinės priemonės klasifikuojamos kaip turtas, jeigu jų tikroji vertė yra teigiama, ir kaip įsipareigojimai, jeigu jų tikroji vertė neigiama. Visos išvestinės finansinės priemonės klasifikuojamos kaip prekybinės.

Finansinių priemonių naudojimo strategija

Bankas ir Grupė savo veiklą daugiausia vykdo naudodami finansines priemones – veikla finansuojama klientų indėliais ir tarpbankiniais skolinimais, o šios lėšos investuojamos į aukštos kokybės turtą siekiant užtikrinti tvirtas grynąsias palūkanų maržas. Likvidumas aktyviai valdomas konsoliduojant trumpalaikes lėšas ir teikiant ilgalaikes paskolas už didesnes palūkanas.

Strateginius finansavimo ir investavimo sprendimus priima Banko valdyba, o operaciniai sprendimai priimami padalinių lygmeniu ir atspindimi segmentų ataskaitose. Rizikos valdymo sprendimus prižiūri Banko Rizikos valdymo komitetas.

Grupė siekia optimizuoti palūkanų maržą, teikdama paskolas įvairiems komerciniams ir mažmeniniams klientams, taip pat naudodama nebalansines priemones, tokias kaip garantijos ir akredityvai. Rizikos valdymas orientuotas į pelningumo ir konservatyvaus

Kredito rizika – tai galimi Grupės nuostoliai, kuriuos ji gali patirti klientui nevykdyt savo finansinių įsipareigojimų. Ji pirmiausia kyla iš skolinimo veiklos, taip pat iš investicijų į skolos vertybinius popierius bei nebalansinių pozicijų, tokių kaip paskolų įsipareigojimai, garantijos ir akredityvai – todėl tai yra reikšmingiausia Grupės rizika.

Grupės kredito rizikos valdymo sistema, patvirtinta Valdybos, nustato kredito rizikos identifikavimo, vertinimo ir mažinimo principus, atitinkančius reguliavimo reikalavimus ir geriausią rinkos praktiką. Ji apima skolinimo politiką, rizikos limitus, vidaus kontrolės ir audito procedūras. Rizika prisiimama tik tose srityse, kuriose Grupė turi patvirtintą kompetenciją, o visi kredito sprendimai grindžiami atsargumo principu.

Skolinimas daugiausia orientuotas į mažas ir vidutines įmones (MVJ), kurios apibrėžiamos kaip turinčios mažiau nei 250 darbuotojų ir kurių turtas arba apyvarta neviršija ES nustatytų ribų. Grupė siūlo MVJ pritaikytus sprendimus, skatinančius jų augimą ir kartu užtikrinančius tinkamą kredito kokybę. Didelės apimties pozicijoms taikoma sustiprinta priežiūra.

Nauji produktai ar veiklos kryptys diegiami tik atlikus išsamų rizikos vertinimą. Visa skolinimo veikla vykdoma pagal dokumentuotas procedūras, suderintas su vidaus kontrolės ir rizikos valdymo politika. Grupė teikia pirmenybę tvariam pelningumui, o ne pertekliniam rizikos prisiėmimui, ir užtikrina, kad visi su kreditavimu susiję sprendimai būtų priimami vengiant interesų konfliktų.

Grupės kredito rizikos valdymas nuolat tobulinamas per darbuotojų mokymus ir lyginimą su vietine bei tarptautine bankininkystės praktika.

1.1. Kredito rizikos vertinimas

a) Paskolos ir gautinos sumos

Grupė naudoja kredito rizikos valdymo priemones, kurios galėtų būti suskirstytos į dvi grupes:

- 1) Priemonės, padedančios išvengti sprendimų suteikti kreditus su didesne rizikos tikimybe;
- 2) Priemonės, užtikrinančios efektyvią Grupės turto kokybės stebėsenos sistemą.

Priemonės, padedančios išvengti sprendimų suteikti kreditus su didesne rizikos tikimybe, apima:

- 1) Daugiapakopę sprendimų priėmimo ir jų patvirtinimo sistemą;
- 2) Nustatytus kredito rizikos apertus, kredito rizikos rodiklius ir rizikos paskirstymą struktūriniais lygiais – limitų nustatymą;
- 3) Klientų rizikos vertinimo reikalavimus, nustatytus vidinėse taisyklėse;
- 4) Kreditavimo standartus ir priimtinius rizikos kriterijų nustatymą skirtingiems produktams;
- 5) Kredito grąžinimo užtikrinimo priemones (įkeistas turtas).

Daugiapakopės sprendimų priėmimo ir jų patvirtinimo sistemos tikslas – užtikrinti, kad sprendimus dėl kreditų suteikimo priimtų ne vienas asmuo, o kad tokie sprendimai būtų aptariami Banko kolegialių organų, pavyzdžiui, priklausomai nuo konkretaus atvejo, Banko paskolų komiteto, Banko valdybos ar stebėtojų tarybos. Įgaliotiems asmenims yra nustatyti tam tikri limitai, susiję su kreditų teikimu, taip pat nustatyti patvirtinimo limitai kolegialiams organams. Nustatomi limitai priklauso nuo įgaliotų asmenų kvalifikacijos, patirties ir jų valdomų filialų efektyvumo; tuo tarpu filialų

Apsidraudimo sandoriai

Grupė taiko tikrosios vertės apsidraudimo apskaitą mikroapsidraudimo santykiams. Makroapsidraudimo santykiams apsidraudimo apskaita toliau taikoma pagal 39 TAS principus, suderintai su Banko esama portfelio apsidraudimo sistema. Visi apsidraudžiamų objektų ir apsidraudimo priemonių tikrosios vertės pokyčiai pripažįstami tiesiogiai pelno (nuostolio) ataskaitoje kaip finansinės pajamos (sąnaudos) iš tikrosios vertės apsidraudimo išvestinių finansinių priemonių vertinimo. Apsidraudžiamų straipsnių tikrosios vertės koregavimas pateikiamas finansinės būklės ataskaitoje kaip apsidraudžiamų straipsnių tikrosios vertės pokyčiai. Apsidraudimo priemonės pateikiamos kaip Finansinis turtas arba finansiniai įsipareigojimai, laikomi prekybos ir apsidraudimo tikslais. Daugiau informacijos pateikta 21 – oje pastaboje.

FINANSINĖS RIZIKOS VALDYMAS

požiūrio pusiausvyrą, užtikrinant pakankamą nuosavo kapitalo grąžą ir efektyvų kapitalo paskirstymą.

Grupės rizikos politika, patvirtinta Tarybos, apibrėžia rizikų rūšis ir jų valdymo principus. Atsižvelgiant į rizikų tarpusavio priklausomybę, rizikos valdymas yra centralizuotas ir koordinuojamas Rizikos valdymo komiteto. Politikos ir sistemos peržiūrimos ne rečiau kaip kartą per metus, siekiant atspindėti rinkos pokyčius ir geriausią praktiką.

Kasmet atliekamas savęs vertinimas padeda nustatyti pagrindines rizikas, įskaitant kredito, rinkos (valiutų kursų, palūkanų normų ir vertybinių popierių kainų), likvidumo, koncentracijos, operacinę, IT, modelių, atitikties ir ESG rizikas. Kitos rizikos laikomos nereikšmingomis. Rizikos valdymo padaliniai veikia nepriklausomai nuo verslo funkcijų, siekiant išvengti interesų konfliktų.

1. KREDITO RIZIKA

komitetuose ir Banko paskolų komitete dėmesys skiriamas komiteto narių kvalifikacijai, patirčiai ir regiono, kuriame įsikūręs filialas, ekonominiams aktyvumui, paskolų portfeliui ir kitiems veiksniams. Antros gyvybos linijos dalyvavimo kreditavimo sprendimų procese, teikiant antrinę nuomonę iki klausimų svarstymo paskolų komitetuose ir/arba vykdančių sprendimų rizikos kontrolę, lygis nustatomas priklausomai nuo paskolos dydžio ir atitiktimo kreditavimo standartams.

Labai svarbu prieš suteikiant kreditą išsamiai išanalizuoti visą informaciją apie klientą. Kredito analizės tikslas – kaip geriau įvertinti kliento kreditingumą, būklę ir perspektyvas toje srityje, kurioje jis (ji) teikia savo prekes ar paslaugas. Kiekvienas kreditavimo sprendimas yra pagrįstas kliento galimybių grąžinti kreditą galimybių įvertinimu atsižvelgiant į kredito dydį ir galimos rizikos dydį. Teikdama kreditą, Grupė pirmiausia išanalizuoja paskolos gavėjo finansinį pajėgumą ir kredito grąžinimo galimybes, panaudojant paskolos gavėjo finansinius pinigų srautus. Grupės suteiktų kreditų grąžinimas turi būti pakankamai užtikrintas, siekiant maksimaliai sumažinti galimas kredito grąžinimo rizikas. Pasirenkama užtikrinimo priemonė, atsižvelgiant į kredito tipą.

Paskolų administravimas ir nuolatinė paskolų stebėseną yra pagrindinis Grupės saugumo ir patikimumo garantas. Tinkamas paskolų administravimas apima savalaikį duomenų apie paskolos gavėją atnaujinimą, įvedant naujausią finansinę informaciją, savalaikį naujausios finansinės informacijos įvedimą į duomenų bazę bei įvairių dokumentų ir jų pakeitimų parengimą.

Banko kredito rizikos valdymo ir kontrolės padalinys nuolatos kaupia ir esant poreikiui teikia atsakingiems Banko administracijos nariams informaciją apie išorės aplinką, kreditų portfelio augimą ir plano vykdymą, išlaidas dėl rizikos, didžiausius klientų įsipareigojimus, kreditų pasiskirstymą pagal ekonomines veiklos sritis, mokėjimo terminų padelsimą, didžiausius probleminius klientus, kreditų portfelio pasiskirstymą pagal rizikos grupes, rizikos grupių pasikeitimus per tam tikrą laikotarpį ir kitus kredito rizikos parametrus.

Grupė rengia ir diegia procedūras, tobulina informacines sistemas, skirtas stebėti atskiras paskolas ir visą paskolų portfelį bendrai. Šios procedūros apima kriterijus, kuriais remiantis galima iš anksto nustatyti potencialiai problemines paskolas ir kitus sandorius.

b) Skolos vertybiniai popieriai

Kredito rizika, kylanti iš skolos vertybinių popierių, valdoma atliekant skolininko analizę prieš priimančią sprendimą įsigyti skolos vertybinius popierius. Taip pat Banko rizikos valdymo komitetas reguliariai įvertina ir stebi koncentracijos bei skolinimo rizikas, kylančias iš skolos vertybinių popierių portfelio.

c) Su kreditavimu susiję įsipareigojimai

Kiti su kreditavimu susiję Grupės įsipareigojimai apima garantijas, dokumentinius akredityvus, įsipareigojimus suteikti paskolą. Iš šių įsipareigojimų kylanti kredito rizika yra analogiška rizikai, kylančiai iš paskolų. Pagrindinė minėtų priemonių paskirtis – užtikrinti, kad, esant poreikiui, klientui būtų prieinamos reikiamos lėšos. Minėtos garantijos ir dokumentiniai akredityvai paprastai apdrausti kliento lėšomis Banko

sąskaitose. Įsipareigojimų suteikti paskolas atžvilgiu Bankas patiria riziką, lygią nepanaudotų įsipareigojimų sumai.

1.2. Rizikos limitų kontrolė ir rizikos mažinimo politika

a) Koncentracijos rizika

Grupė valdo, riboja ir kontroliuoja kredito rizikos koncentraciją, visų pirma kylančią individualių klientų bei susijusių klientų grupių, taip pat ekonominės veiklos sektorių atžvilgiu.

Be priežiūrinių riziką ribojančių maksimalios paskolos vienam skolininkui bei didelių pozicijų normatyvų Grupė yra nustatęsi normatyvą rizikai, kuri vienam skolininkui negali viršyti 15 proc. Banko kapitalo. Didesnius limitus turi patvirtinti Banko stebėtojų taryba. Priežiūrinis maksimalios kredito rizikos vienam skolininkui normatyvas yra 25 proc. Banko kredito rizikos koncentracija yra atskleista Finansinių rizikų atskleidimo 1.7. dalyje.

Grupė taip pat nustato limitus ekonominės veiklos sektoriams, t. y. galima koncentracija tam tikrose ekonominės veiklos sektoriuose Grupės lygmenyje yra apribojama nustatant vidinius skolinimo limitus. Atskiriems ekonominės veiklos sektoriams nustatomi procentiniai ir apimties skolinimo limitai, siekiant užtikrinti, kad Grupė neiškiltų per didelę riziką, susijusi su konkrečiu šalies ekonominės veiklos sektoriumi.

Geografinė koncentracijos rizika Grupės veikloje nėra reikšminga, kadangi Grupė teikia prioritetą rezidentams.

Kitos specifinės rizikos kontrolės ir mažinimo priemonės aprašytos toliau.

b) Užtikrinimo priemonės

Grupės kredito rizika mažinama skolinamas lėšas apdraudžiant užtikrinimo priemonėmis. Grupė pripažįsta šias užtikrinimo priemones kaip priimtinausias paskoloms ir gautinoms sumoms užtikrinti:

- Nekilnojamasis turtas (dažniausiai gyvenamosios paskirties ar komercinės, gamybinės paskirties nekilnojamasis turtas);
- Įmonės turtas (irengimai, atsargos, transporto priemonės);
- Finansinių priemonių (skolos vertybinių popierių, nuosavybės vertybinių popierių) turinės teisės);
- Trečios šalies suteiktos garantijos.

Ilgalaikį finansavimą ir paskolas verslo klientams paprastai reikalaujama apdrausti užtikrinimo priemonėmis; sąskaitų kredita ir vartojimo paskolos privatiems klientams paprastai nėra apdraudžiami užtikrinimo priemonėmis. Jei pastebimi atskirų paskolų ir gautinų sumų vertės sumažėjimo požymiai, siekdama sumažinti iki minimumo kredito rizikos nuostolius, Grupė pareikalauja iš kliento papildomų užtikrinimo priemonių.

Apskaičiuojant paskolas, kurios gražinimas apdraustas užtikrinimo priemonėmis, vertės sumažėjimą, vertinant nuostolius nemokumo atveju, atsižvelgiama į užtikrinimo priemonių galimus generuoti pinigų srautus. Jeigu kelios paskolos yra apdraustos ta pačia užtikrinimo priemone (įkeistu turtu), tuomet tokia užtikrinimo priemonė (įkeistas turtas) yra paskirstoma kiekvienai paskolai atsižvelgiant į įkeitimo eiliškumą.

Skolos vertybinių popierių, izdo vekselių ir kitų vertybinių popierių pozicijos paprastai nėra užtikrinamos.

Finansinės nuomos (lizingo) gautinų sumų atveju skolintojas lieka lizinguojamojo objekto savininku. Taigi kliento įsipareigojimų nevykdymo atveju jis gali kontroliuoti rizikos mažinimo priemones ir jomis pasinaudoti per trumpą laikotarpį.

1.3. Vertės sumažėjimas ir atidėjinių formavimo principai

a) Grupės naudojamas TKN modelis

Vertinant paskolų, lėšų bankuose, skolos vertybinių popierių, vertinamų amortizuota savikaina ir tikrąją vertę per kitas bendrąsias pajamas bei kito turto vertės sumažėjimą, Grupė vadovaujasi 9-ajame TFAS aprašyto tikėtinų kredito nuostolių (TKN) modelio reikalavimais. Grupė ir Bankas turto vertinimą pagal Banko valdybos patvirtintus vertinimo principus atlieka kas mėnesį.

TKN apskaičiuojami pagal formulę:

$$PD \times LGD \times EAD = TKN$$

PD – nemokumo tikimybė (angl. probability of default) – reiškia tikimybę, kad skolininkas neįvykdys savo finansinio įsipareigojimo;

LGD – nuostoliai nemokumo atveju (angl. loss given default) – reiškia nuostolių proporciją, kurią Grupė patirtų skolininko nemokumo atveju;

EAD – pozicija nemokumo atveju (angl. exposure at default) – reiškia tikėtiną pozicijos dydį įsipareigojimų nevykdymo atveju.

Finansinis turtas sugrupuotas į 3 stadijas:

- 1) 1 stadijos finansinis turtas – po turto pirminio pripažinimo nepastebėta reikšmingo kredito rizikos padidėjimo. Grupė naudoja nedidelės kredito rizikos išimtį ir visas pozicijas, turinčias išorinį investicijų kredito reitingą arba Standartinį vidinį kredito rizikos įvertinimą, priskiria 1 stadijai. 1 stadijos pozicijoms taikomos 12 mėnesių nemokumo tikimybės;
- 2) 2 stadijos finansinis turtas – po turto pirminio pripažinimo pastebėtas reikšmingas kredito rizikos padidėjimas. Tam, kad įvertintų kredito rizikos padidėjimą, Grupė naudoja daug kriterijų, kurių pagrindiniai apima kredito

reitingo sumažėjimas (išorinio kredito reitingo sumažėjimas ≥ 3 pakopomis; vidinis kredito reitingas sumažėjo daugiau nei 1 pakopa), vėlavimai (>30 dienų vėluojantis finansinis turtas priskiriamas 2 etapui, nebent yra pastebimų įrodymų, rodančių kitaip), kiti užfiksuoti požymiai (pertvarkymas, lengvatų suteikimas, sustiprinto stebėjimo (angl. watch list) taikymas kiti kokybiniai veiksniai, rodantys padidėjusią kredito riziką, atspindinčią žemesnius reitingus). 2 stadijos pozicijoms taikomos sandorio laikotarpio nemokumo tikimybės (angl. lifetime probabilities of default);

- 3) 3 stadijos finansinis turtas – turtas, kurio vertė sumažėjusi. Pagrindiniai turto įtraukimo į 3 stadiją kriterijai apima: skolininko bankrotą; sutarties nutraukimą; mokėjimo pradelsimą virš 90 dienų; priežiūrinio neveiksmos ar pozicijos statuso suteikimą (t.y. nepriklausomai nuo pradelstos sumos ar pradelimo dienų, traktuojama, kad pozicija nebus pilnai apmokėta be užstato realizavimo); kitus objektyvius kriterijus. 3 stadijos pozicijoms nemokumo tikimybės visada prilyginamos 1. Senesnėms neveiksmoms paskoloms pagal priežiūros reikalavimus taip pat yra skaičiuojami minimalūs atidėjiniai.

Esant objektyvių įrodymų, vertės sumažėjimo skaičiavimus vykdydantys Grupės darbuotojai turi teisę priskirti konkrečią poziciją geresnei arba blogesnei stadijai.

Pozicija nustoja būti klasifikuojama kaip 3 stadijos finansinis turtas, kai ji neatitinka 3 stadijos finansinio turto kriterijų 3 mėnesius iš eilės. Pažymėtina, kad kai kurie priežiūriniai neveiksmių pozicijų kriterijai turi savo požymio panaikinimo taisykles, todėl kai kuriais atvejais laikotarpis, per kurį pozicijai panaikinamas 3 stadijos požymis, gali būti ilgesnis.

Grupė pagal savo duomenis skaičiuoja nemokumo tikimybes klientams suteiktoms paskoloms, finansinės nuomos gautinoms sumoms ir kitam turtui bei naudoja reitingų agentūrų skelbiamas nemokumo tikimybes skolos vertybiniais popieriais ir lėšoms bankuose.

Grupės skolinimo portfelio istoriniai nemokumo duomenys naudojami apskaičiuoti klientams suteiktų paskolų ir finansinės nuomos gautinų sumų nemokumo tikimybes. Tam tikslui, Grupė taiko migravimo matricias pozicijoms, sugrupuotoms pagal ekonominę veiklos rūšį. Skolos vertybinių popierių ir lėšų bankuose nemokumo tikimybių nustatymui Grupė naudoja reitingo agentūrų skelbiamus nemokumo tikimybių dydžius. Kito finansinio turto nemokumo tikimybių nustatymui, naudojamas supaprastintas modelis, kuriam naudojami Grupės skolinimo duomenys.

Grupės klientams suteiktų paskolų ir finansinės nuomos LGD koeficientai yra nustatomi kiekvienai pozicijai, naudojant užstato vertes ir diskontuojant jas pritaikant tam tikras diskonto normas ir diskonto laikotarpius. Normos ir užstato atgavimo laikotarpiai priklauso nuo užstato tipo ir yra nustatyti atsižvelgiant į Grupės turimus išieškojimų faktinius duomenis. Vartojimo finansavimo pozicijoms, LGD dydžiai nustatomi pozicijų grupių lygiu naudojant galutinių išieškojimų dydžių istorinę informaciją. Skolos vertybiniais popieriais ir lėšoms bankuose, naudojami reitingų agentūrų skelbiami LGD dydžiai.

Klientams suteiktų paskolų ir finansinės nuomos 1 stadijos EAD atspindi tikėtiną pozicijos vertę per artimiausius 12 mėnesių ir prielaidas dėl būsimo nebalansinių kreditavimo įsipareigojimų panaudojimo. 2 stadijos EAD atspindi dabartinę skolos vertę bei prielaidas dėl nebalansinių kreditavimo įsipareigojimų panaudojimo. 3 stadijos EAD yra prilygintas balansinės ir nebalansinės pozicijos vertės sumai. Skolos vertybiniais popieriais, lėšoms bankuose ir kitam turtui, bendroji pozicijos vertė yra naudojama kaip EAD įvertis. Bendras aukščiau nurodytų modelių ir metodologinių pakaitimų poveikis lėmė 1,7 mln. EUR grynąjį vertės sumažėjimo atidėjinių padidėjimą.

Grupės nemokumo tikimybėse yra įtraukta perspektyvinė informacija. Grupė paverčia savo istorinius („viso ciklo“) duomenis į konkrečią ekonominę situaciją atspindinčius („taško laike“) duomenis naudodama modelius, kurie remiasi tikėtino ekonomikos vystymosi scenarijais. Ekonominiai kintamieji ir jų įtaka nemokumo tikimybėms priklauso nuo finansinės priemonės. Ekonominiai kintamųjų įtaka nemokumo tikimybėms nustatyta atlikus statistinę regresinę analizę. Procese taip pat naudotas ir ekspertinis vertinimas.

2026–2028 m. laikotarpiui parengti makroekonominiai scenarijai remiasi prielaida, kad prognozavimo laikotarpio pradžia pasižymi netipiniais, stipriais ir iš esmės laikiniais fiskaliniais impulsais: ekspansiniu 2026 m. valstybės biudžetu, reikšmingomis gynybos išlaidomis, didėjančia ES ir RRF parama bei II pensijų pakopos reformos poveikiu.

Bazinis scenarijus numato nuosaikesnį šių veiksmų poveikį ekonomikai. Tuo tarpu pesimistinis scenarijus prielaida laiko reikšmingą II pakopos pensijų lėšų atsiėmimą ir jų nukreipimą į vartojimą. Tai 2026 m. galėtų sukelti spartesnį, tačiau iš esmės laikiną BVP augimą, didesnę infliaciją, spartesnį atlyginimų ir būsto kainų augimą bei ekonomikos perkaitimo požymius.

Atsižvelgiant į tai, kad toks augimas būtų grindžiamas vienkartiniais vidaus paklausos veiksniais, o išorės sektoriuose jau stebimi silpnėjimo signalai, pesimistinis scenarijus taip pat numato galimą augimo sulėtėjimą ar recesiją 2027–2028 m., išsivėpęs laikinoms paskatomis.

Todėl pesimistinis scenarijus laikomas labiau atspindinčiu galimų makroekonominių disbalansų susiformavimo ir jų korekcijos riziką vidutiniu laikotarpiu.

Siekiant įtraukti ekonominių kintamųjų įtaką, Grupė naudoja 3 ekonominius scenarijus (pagrindinį, optimistinį, pesimistinį), kurie yra grindžiami Artea Banko vyriausios ekonomistės paskelbtomis prognozėmis ir išveda bendrą scenarijų priklausantį nuo šiems scenarijams suteiktų tikimybių. Šios tikimybės yra patvirtinamos TKN skaičiavimo procese bet kuriuos nukrypimus patvirtinant Banko Valdybai/Svarbiausios

prilaidos, naudotos nustatant 2024 m. gruodžio 31 d. TKN įvertinimus, pateikiamos lentelėse:

	Optimistinis scenarijus		Pagrindinis scenarijus		Pesimistinis scenarijus	
	2025	2024	2025	2024	2025	2024
BVP augimas	4,00 %	4,00%	3,30 %	2,90%	3,70 %	1,90%
Apdirbamosios gamybos produkcijos pokyčiai	7,50 %	8,50%	5,00 %	6,50%	-2,50 %	3,00%
Nedarbingumas	6,00%	5,70%	6,90%	6,80%	7,90%	8,50%
Būsto kainų pokyčiai	11,00 %	20,08%	10,00 %	6,28%	12,00 %	-15,18%
Darbo užmokesčio pokytis	11,00 %	11,50%	8,00 %	8,70%	8,00 %	4,00%

2026–2028 m. laikotarpiui parengti makroekonominiai scenarijai remiasi prielaida, kad prognozavimo laikotarpio pradžia pasižymi netipiniais, stipriais ir iš esmės laikiniais fiskaliniais impulsais: ekspansiniu 2026 m. valstybės biudžetu, reikšmingomis gynybos išlaidomis, didėjančia ES ir RRF parama bei II pensijų pakopos reformos poveikiu.

Bazinis scenarijus numato nuosaikesnį šių veiksnių poveikį ekonomikai. Tuo tarpu pesimistinis scenarijus prielaida laiko reikšmingą II pakopos pensijų lėšų atsiėmimą ir jų nukreipimą į vartojimą. Tai 2026 m. galėtų sukelti spartesnį, tačiau iš esmės laikiną

BVP augimą, didesnę infliaciją, spartesnį atlyginimų ir būsto kainų augimą bei ekonomikos perkaitimo požymius.

Atsižvelgiant į tai, kad toks augimas būtų grindžiamas vienkartiniais vidaus paklausos veiksniais, o išorės sektoriuose jau stebimi silpnėjimo signalai, pesimistinis scenarijus taip pat numato galimą augimo sulėtėjimą ar recesiją 2027–2028 m., išsikovępęs laikinoms paskatom.

Todėl pesimistinis scenarijus laikomas labiau atspindinčiu galimų makroekonominių disbalansų susiformavimo ir jų korekcijos riziką vidutiniu laikotarpiu.

Scenarijų tikimybės ir svertinis BVP augimo vidurkis:

At 31 December 2025:	2026		2027		2028		2029		2030	
	DU pokytis	Tikimybė	DU pokytis	Tikimybė	DU pokytis	Tikimybė	DU pokytis	Tikimybė	DU pokytis	Tikimybė
Pagrindinis scenarijus	8,00 %	60 %	7,00 %	60 %	5,80 %	60 %	5,20 %	60 %	5,20 %	60 %
Pesimistinis scenarijus	8,00 %	25 %	4,00 %	25 %	3,00 %	25 %	3,00 %	25 %	3,00 %	25 %
Optimistinis scenarijus	11,00 %	15 %	9,50 %	15 %	7,50 %	15 %	7,50 %	15 %	7,50 %	15 %
BVP augimo svertinis vidurkis	8,45%		6,63%		5,36%		5,00%		5,00%	

ECL skaičiavimų prielaidos yra reguliariai peržiūrimos, o ECL skaičiavimui naudojami modeliai yra testuojami atgaline tvarka (back-testing) lyginant su faktiniais veiklos duomenimis. Esant poreikiui, modeliai yra koreguojami.

2024 m. EAD konversijos koeficientas buvo pašalintas iš 3-iosios stadijos EAD ekspozicijos skaičiavimo, o neužtikrintos susigrąžinimo sumos (Unsecured Recoveries) buvo įtrauktos į LGD skaičiavimą 1, 2 ir 3 stadijų paskoloms, dėl ko tikėtini kredito nuostolių (ECL) suma padidėjo 2 995 tūkst. EUR..

b) Vertės sumažėjimo nuostolių jautrumas

Pagrindinės prielaidos, kurios turi įtakos įvertinant TKN dydžius, nekiliojamojo turto kainų lygis (dėl reikšmingos

įtakos užtikrinimo priemonių vertei) ir vartotojiško finansavimo portfelio išieškojimo koeficientai (dėl jų reikšmingos įtakos galutiniam neužtikrinto skolinimosi išieškojimo dydžiui). Lentelėje pateikiama šių faktorių jautrumo analizė.

	2025				2024			
	Grupė		Bankas		Grupė		Bankas	
	TKN	Nuosavybė	TKN	Nuosavybė	TKN	Nuosavybė	TKN	Nuosavybė
1 scenarijus: atlygio augimas paspartėja 2 p.p	-3 790	+3 032	-3 790	+3 032	-2 444	+1 955	-2 394	+1 115
2 scenarijus: atlygio augimas sulėtėja 2 p.p	+3 641	-2 913	+3 641	-2 913	+2 386	-1 909	+1 371	-1 097
3 scenarijus: nekiliojamojo turto kainos padidėja 5%	-1 496	+1 197	-1 496	+1 197	-1 356	+1 085	-1 356	+1 085
4 scenarijus: nekiliojamojo turto kainos sumažėja 5%	+1 783	-1 426	+1 783	-1 426	+1 509	-1 207	+1 509	-1 207
5 scenarijus: vartotojiško finansavimo portfelio išieškojimo koeficientai padidėja 5 p.p	-1 383	+1 106	-18	+14	-1 510	+1 208	-17	+14
6 scenarijus: vartotojiško finansavimo portfelio išieškojimo koeficientai sumažėja 5 p.p.	+1 383	-1 106	+18	-14	+2 102	-1 682	+17	-14

c) Nurašytos sumos

Sukauptos nurašytos sumos, įskaitant visas teisiškai įmanomas pareikalauti sumas iš skolininkų, netgi jei tos sumos niekada nebuvo pripažintos balansinėje apskaitoje (tipiškiausias tokių sumų pavyzdys – skirtumas tarp Grupės įsigytų probleminių paskolų nominalios vertės ir vertės, už kurią tos paskolos buvo įsigytos), sudarė:

	2025		2024	
	Grupė	Bankas	Grupė	Bankas
Iš viso sukauptų nurašytų sumų, kurioms taikomas išieškojimas	31 038	29 387	37 855	36 367
Iš jų: sumos, nurašytos per metus, kurioms taikomas išieškojimas	578	314	1,827	981

1.4. Maksimali kredito rizika, neatsižvelgiant į užtikrinimo priemones ir kitas kredito rizikos mažinimo priemones

Pateikta lentelė atskleidžia kredito rizikos pozicijas pagal blogiausią scenarijų 2025 m. gruodžio 31 d. ir 2024 m. gruodžio 31 d., neatsižvelgiant į turimas užtikrinimo

priemones ir kitas kredito rizikos mažinimo priemones. Balansinės turto pozicijos parodytos grynąja apskaitine verte, kaip ir pačiame balanse.

	2025		2024	
	Grupė	Bankas	Grupė	Bankas
Pinigų ekvivalentai	314 763	309 011	315 599	307 181
Lėšos bankų korespondentinėse sąskaitose	254 296	248 544	267 305	258 887
Lėšos centriniame banke	60 467	60 467	48 294	48 294
Paskolos ir gautinos sumos iš bankų	9 035	9 035	3 121	3 121
Paskolos ir gautinos sumos iš klientų:	3 713 724	3 691 955	3 434 597	3 421 904
Paskolos ir gautinos sumos iš finansų institucijų	23 476	324 249	20 287	311 104
Paskolos individualiems klientams (mažmeninės):	1 624 035	1 301 493	1 474 607	1 171 096
Hipotekinės paskolos	1 041 283	1 041 283	915 760	915 760
Vartojimo paskolos	324 409	1 867	305 329	1 818
Kitos (atvirkštiniai atpirkimo sandoriai kitos paskolos užtikrintos vertybiniais popieriais kita)	203 216	203 216	210 393	210 393
Finansinės nuomos (lizingo) gautinos sumos	55 127	55 127	43 125	43 125
Paskolos verslo klientams:	2 066 213	2 066 213	1 939 703	1 939 703
Paskolos	1 773 931	1 773 931	1 665 932	1 665 932
Finansinės nuomos (lizingo) gautinos sumos	292 282	292 282	273 771	273 771
Prekybos knygos skolos vertybiniai popieriai	11 004	10 011	56 617	13 521
Išvestinės finansinės priemonės	164	151	1 093	1 093
Investiciniai skolos vertybiniai popieriai vertinami tikrąja verte per kitas bendrąsias pajamas	304 995	252 461	40 994	40 994
Investiciniai skolos vertybiniai popieriai vertinami amortizuota savikaina	1 356 852	1 348 506	726 937	716 864
Kitas finansinis turtas	8 210	7 345	6 559	6 559
Su nebalansiniais straipsniais susijusios kredito rizikos pozicijos yra tokios:	526 763	567 334	481 608	491 831
Finansinės garantijos	61 975	62 025	87 985	87 985
Akredityvai	33 356	33 356	135	135
Paskolų išdavimo ir kiti su kreditavimu susiję įsipareigojimai	431 432	471 953	393 488	403 711
Viso:	6 245 510	6 195 809	5 067 824	5 003 068

1.5. Klientams suteiktos paskolos

Per 2025 metus Grupės bendroji klientams suteiktų paskolų vertė padidėjo 8%. Grupės bendras klientams suteiktų paskolų vertės sumažėjimas sudaro 55 259 tūkst.

Eur (2024 m. – 56 412 tūkst. Eur), arba 1,47% atitinkamo portfelio (2024 m. – 1,57%).

a) Kredito įvertinimas

Grupė ir Bankas vertina potencialaus skolininko finansinę padėtį prieš išduodant paskolą ir po to seka jo finansinės būklės kitimą per visą paskolos aptarnavimo laikotarpį. Grupė ir Bankas vertina skolininko finansinę padėtį ne rečiau kaip kartą metuose. Vartojimo paskolos, suteiktos privatiems klientams, yra įvertinamos pagal skolininko paraišką kreditavimo sprendimo priėmimo metu, vėliau stebimos pagal jų pradelavimo būklę.

Grupės finansinės nuomos gautinos sumos pripažįstamos ir vertinamos vadovaujantis TFAS 16 „Nuoma“. Šios gautinos sumos atspindi iš klientų gautinas sumas pagal finansinės nuomos sutartis ir yra apskaitomos dabartine būsimų nuomos įmokų verte. Grupė vertina su šiomis gautinomis sumomis susijusią kredito riziką ir taiko vertės sumažėjimo atidėjinius pagal TFAS 9, pripažįdama tikėtinus kredito nuostolius (TKN).

Finansinės nuomos gautinos sumos yra veikiamos palūkanų normos rizikos, todėl Grupė užtikrina, kad bet koks galimas šios rizikos poveikis būtų valdomas taikant veiksmingas apsidraudimo strategijas ir nuosekliai stebint nuomos sutarčių sąlygas. Grupė taip pat reguliariai atlieka vertinimus, siekdama užtikrinti vertės sumažėjimo atidėjinių pakankamumą, atsižvelgdama į nuomininkų kreditingumą ir gautinų sumų amžių.

Per metus, pasibaigusius 2025 m. gruodžio 31 d., Grupės finansinės nuomos gautinų sumų portfelis padidėjo 9,63 % (2024 m.: padidėjo 10,6 %). Bendri Grupės finansinės nuomos gautinų sumų vertės sumažėjimo atidėjiniai sudaro 5 901 tūkst. EUR (2024 m.: 6 687 tūkst. EUR) ir sudaro 1,67 % atitinkamo portfelio (2024 m.: 2,07 %).

Grupė	2025				2024			
	1 Stadija	2 Stadija	3 Stadija	Iš viso	1 Stadija	2 Stadija	3 Stadija	Iš viso
Standartinės	3 168 547	198 604	-	3 367 151	2 515 273	51 337	59	2 566 668
Galimos rizikos	86 356	38 120	-	124 476	450 103	39 483	287	489 874
Padidintos rizikos	-	172 262	-	172 262	221 458	134 966	4 395	360 820
Probleminės	-	-	105 094	105 094	-	-	73 647	73 648
Bendroji vertė	3 254 903	408 986	105 094	3 768 983	3 186 834	225 786	78 389	3 491 010
Atimti: vertės sumažėjimas	(21 008)	(13 002)	(21 249)	(55 259)	(30 309)	(6 046)	(20 058)	(56 413)
Grynoji vertė	3 233 895	395 984	83 845	3 713 724	3 156 525	219 740	58 331	3 434 597

Bankas	2025				2024			
	1 Stadija	2 Stadija	3 Stadija	Iš viso	1 Stadija	2 Stadija	3 Stadija	Iš viso
Standartinės	2 863 602	196 605	-	3 060 207	2 497 327	341 561	-	2 838 888
Galimos rizikos	86 356	324 343	-	410 699	399 824	37 672	-	437 496
Padidintos rizikos	-	167 773	-	167 773	369	117 114	-	117 483
Probleminės	-	-	95 954	95 954	-	-	68 292	68 292
Bendroji vertė	2 949 958	688 721	95 954	3 734 633	2 897 520	496 347	68 292	3 462 159
Atimti: vertės sumažėjimas	(16 740)	(8 922)	(17 016)	(42 678)	(23 350)	(1 515)	(15 390)	(40 255)
Grynoji vertė	2 933 218	679 799	78 938	3 691 955	2 874 170	494 832	52 902	3 421 904

Paskolos pagal rūšis ir stadijas

2025 Grupė	1 Stadija	2 Stadija	3 Stadija	Vertės sumažėjimas	Iš viso
Paskolos privatiems klientams	1 481 902	125 080	42 519	(25 466)	1 624 035
Vartojimo paskolos	306 663	21 174	9 390	(12 818)	324 409
Būsto paskolos	938 012	89 528	21 674	(7 931)	1 041 283
Finansinė nuoma (lizingas)	46 626	9 286	1 068	(1 853)	55 127
Kitos	190 601	5 092	10 387	(2 864)	203 216
Paskolos verslo klientams	1 773 001	283 906	62 575	(29 793)	2 089 689
Finansinė nuoma (lizingas)	272 544	19 099	4 688	(4 049)	292 282
Kitos paskolos	1 500 457	264 807	57 887	(25 744)	1 797 407
Viso paskolų:	3 254 903	408 986	105 094	(55 259)	3 713 724

2024 Grupė	1 Stadija	2 Stadija	3 Stadija	Vertės sumažėjimas	Iš viso
Paskolos privatiems klientams	1 405 665	60 830	32 381	(24 270)	1 474 606
Vartojimo paskolos	290 985	20 403	10 290	(16 349)	305 329
Būsto paskolos	871 504	33 673	12 756	(2 174)	915 759
Finansinė nuoma (lizingas)	41 596	2 244	215	(931)	43 124
Kitos	201 580	4 510	9 120	(4 816)	210 394
Paskolos verslo klientams	1 781 171	164 956	46 007	(32 143)	1 959 991
Finansinė nuoma (lizingas)	261 053	15 983	2 491	(5 756)	273 771
Kitos paskolos	1 520 118	148 973	43 516	(26 387)	1 686 220
Viso paskolų:	3 186 836	225 786	78 388	(56 413)	3 434 597

2025 Bankas	1 Stadija	2 Stadija	3 Stadija	Vertės sumažėjimas	Iš viso
Paskolos privatiems klientams	1 176 957	104 042	33 379	(12 885)	1 301 493
Vartojimo paskolos	1 718	136	250	(237)	1 867
Būsto paskolos	938 012	89 528	21 674	(7 931)	1 041 283
Finansinė nuoma (lizingas)	46 626	9 286	1 068	(1 853)	55 127
Kitos	190 601	5 092	10 387	(2 864)	203 216
Paskolos verslo klientams	1 773 001	584 679	62 575	(29 793)	2 390 462
Finansinė nuoma (lizingas)	272 544	19 099	4 688	(4 049)	292 282
Kitos paskolos	1 500 457	565 580	57 887	(25 744)	2 098 180
Viso paskolų:	2 949 958	688 721	95 954	(42 678)	3 691 955

2024 Bankas	1 Stadija	2 Stadija	3 Stadija	Vertės sumažėjimas	Iš viso
Paskolos privatiems klientams	1 116 348	40 575	22 284	(8 112)	1 171 095
Vartojimo paskolos	1 670	147	192	(192)	1 817
Būsto paskolos	871 504	33 674	12 757	(2 174)	915 761
Finansinė nuoma (lizingas)	41 596	2 244	215	(931)	43 124
Kitos	201 578	4 510	9 120	(4 815)	210 393
Paskolos verslo klientams	1 781 172	455 772	46 008	(32 143)	2 250 809
Finansinė nuoma (lizingas)	261 054	15 983	2 491	(5 756)	273 772
Kitos paskolos	1 520 118	439 789	43 517	(26 387)	1 977 037
Viso paskolų:	2 897 520	496 347	68 292	(40 255)	3 421 904

Skolos vertybinių popierių analizė pagal kredito kokybę pateikta 11 ir 13 pastabose.

b) Mokėjimų pradelsimai

Lentelėse pateikiama klientams suteiktų paskolų analizė pagal mokėjimų pradelsimus. Grupė paskolą laiko pradelsta, kai ji atitinka šiuos kriterijus: privatiems klientams

suteikta paskola – pradelsta suma viršija mažesnę dydį iš 100 Eur arba 1 proc. bendros pozicijos; verslo klientams suteikta paskola – pradelsta suma viršija mažesnę dydį iš 500 Eur arba 1 proc. bendros pozicijos.

Grupė	2025				2024			
	Privatūs	Verslo klientai	Finansų institucijos	Viso	Privatūs	Verslo klientai	Finansų institucijos	Viso
Nepradelsta	1 575 965	2 045 056	23 547	3 644 568	1 425 994	1 443 096	20 313	2 889 403
Pradelsta <30d.	38 678	31 301	-	69 979	43 317	378 452	-	421 769
Pradelsta 31-90d.	16 497	4 991	-	21 488	14 954	105 305	-	120 259
Pradelsta >90d.	18 361	14 586	1	32 948	14 610	44 969	-	59 579
Bendroji vertė	1 649 501	2 095 934	23 548	3 768 983	1 498 875	1 971 822	20 313	3 491 010
Atimti: vertės sumažėjimas	(25 466)	(29 721)	(72)	(55 259)	(24 266)	(32 121)	(26)	(56 413)
Grynoji vertė	1 624 035	2 066 213	23 476	3 713 724	1 474 609	1 939 701	20 287	3 434 597

Bankas	2025				2024			
	Privatūs	Verslo klientai	Finansų institucijos	Viso	Privatūs	Verslo klientai	Finansų institucijos	Viso
Nepradelsta	1 266 678	2 045 056	324 320	3 636 054	1 132 824	1 443 096	311 131	2 887 051
Pradelsta <30d.	22 907	31 301	-	54 208	27 279	378 452	-	405 731
Pradelsta 31-90d.	11 191	4 991	-	16 182	9 851	105 305	-	115 156
Pradelsta >90d.	13 602	14 586	1	28 189	9 254	44 969	-	54 223
Bendroji vertė	1 314 378	2 095 934	324 321	3 734 633	1 179 208	1 971 822	311 131	3 462 161
Atimti: vertės sumažėjimas	(12 885)	(29 721)	(72)	(42 678)	(8 110)	(32 121)	(26)	(40 257)
Net	1 301 493	2 066 213	324 249	3 691 955	1 171 098	1 939 701	311 105	3 421 904

c) 3 stadijos klientams suteiktos paskolos

3 stadijos klientams suteiktų paskolų pagal klases bendroji vertė ir Grupės bei Banko laikomų susijusių užtikrinimo priemonių tikroji vertė pateikiama lentelėse:

Grupė	2025				2024			
	Bendroji vertė	Vertės sumažėjimas	Grynoji vertė	Užstato tikroji vertė	Bendroji vertė	Vertės sumažėjimas	Grynoji vertė	Užstato tikroji vertė
Paskolos ir avansai finansų įstaigoms	1	1	-	-	-	-	-	-
Paskolos privatiems klientams	42 519	9 633	32 886	30 405	32 381	8 581	23 800	22 285
Vartojimo paskolos	9 390	4 378	5 012	-	10 290	4 766	5 524	192
Būsto paskolos	21 674	3 077	18 597	21 487	12 756	1 950	10 806	12 757
Finansinė nuoma	1 068	1 761	8 626	7 852	215	85	131	216
Kitos	10 387	417	651	1 066	9 120	1 780	7 340	9 120
Paskolos verslo klientams	62 574	11 615	50 959	61 305	46 007	11 477	34 530	46 007
Finansinė nuoma	4 688	1 285	3 403	4 671	2 491	921	1 570	2 491
Kitos paskolos	57 886	10 330	47 556	56 634	43 516	10 556	32 960	43 516
Viso	105 094	21 249	83 845	91 710	78 388	20 058	58 330	68 292

Bankas	2025				2024			
	Bendroji vertė	Vertės sumažėjimas	Grynoji vertė	Užstato tikroji vertė	Bendroji vertė	Vertės sumažėjimas	Grynoji vertė	Užstato tikroji vertė
Paskolos ir avansai finansų įstaigoms	1	1	-	-	-	-	-	-
Paskolos privatiems klientams	33 379	5 400	27 979	30 405	22 284	3 913	18 372	22 285
Vartojimo paskolos	250	145	105	-	192	98	95	192
Būsto paskolos	21 674	3 077	18 597	21 487	12 757	1 950	10 806	12 757
Finansinė nuoma	10 387	1 761	8 626	7 852	215	85	131	216
Kitos	1 068	417	651	1 066	9 120	1 780	7 340	9 120
Paskolos verslo klientams	62 575	11 615	50 959	61 305	46 008	11 477	34 530	46 007
Finansinė nuoma	4 688	1 285	3 403	4 671	2 491	921	1 570	2 491
Kitos paskolos	57 887	10 330	47 556	56 634	43 517	10 556	32 960	43 516
Viso	95 954	17 016	78 938	91 710	68 292	15 390	52 902	68 292

Paskolų vertės sumažėjimo nuostoliai pagal stadijas yra atskleisti 12 pastaboje.

d) Informacija apie paskolų užtikrinimo priemones

Metodas, taikomas užtikrinimo priemonės vertei nustatyti, pasirenkamas atsižvelgiant į vertinamo turto savybes bei į esamą situaciją rinkoje vertinimo dieną. Atsižvelgiant į turto pobūdį ir vertinimo tikslą, siekiant nustatyti rinkos vertę naudojami palyginamosios vertės (pardavimo kainų analogų) arba pajamų kapitalizavimo metodai. Užtikrinimo priemonių tikrosios vertės reguliariai atnaujinamos, kaip numatyta Banko procedūrose. Jeigu paskola yra užtikrinta keletu skirtingų užstatų tipų, jie yra paskirstomi paskoloms atsižvelgiant į likvidumą. Piniginiai indėliai yra vertinami kaip likvidžiausias turtas, po to – garantijos, gyvenamasis nekilnojamas turtas ir kitas nekilnojamas turtas. Vertybiniai popieriai ir kitas turtas vertinamas kaip mažiausio likvidumo. Neužtikrintos paskolos apima ir paskolas, kurių gražinimas apsaugotas kitų tipų užtikrinimo priemonėmis (pvz. būsimomis įplaukomis į paskolos gavėjo Banko sąskaitas (kontroliuojamas Banko), trečiųjų šalių laidavimais, vekseliais). Aukščiau minėtomis priemonėmis užtikrintų paskolų, bet pateiktų kaip neužtikrintos, suma bendrai privatiems ir verslo klientams 2025 m. gruodžio 31 d. buvo lygi 68 mln. Eur (2024 m. gruodžio 31 d. – 54 mln. Eur). Visiškai neužtikrintos paskolos apima tik vartojimo paskolas ir Banko suteiktas paskolas patrunuojamosioms įmonėms.

Rizikos mažinimo priemonės finansinės nuomos gautinoms sumoms

Pirminio pripažinimo metu su finansinės nuomos gautinomis sumomis susijusių rizikos mažinimo priemonių tikroji vertė nustatoma taikant turto tipui tinkamus vertinimo metodus. Nekilnojamojo turto ir kilnojamojo turto atveju taikomos rinkos vertės. Vėlesniais laikotarpiais šių užtikrinimo priemonių tikroji vertė koreguojama atsižvelgiant į atitinkamus nusidėvėjimo tempus ir rinkos sąlygas.

Kai viena pozicija yra užtikrinta kelių rūšių užstatu, pripažinimo prioritetą nustatomas pagal turto likvidumą. Transporto priemonės laikomos likvidžiausiomis, po jų seka gyvenamosios paskirties nekilnojamas turtas ir kiti nekilnojamojo turto tipai. Įranga ir kitas įvairus turtas laikomi mažiausiai likvidžiais.

Kadangi nuomotojas išlaiko nuomojamo turto teisinę nuosavybę, jis turi teisę susigrąžinti ir realizuoti šį turtą kliento įsipareigojimų nevykdymo atveju, paprastai per gana trumpą laikotarpį.

Toliau pateiktose lentelėse pateikiama mažesnioji iš finansinės nuomos gautinos sumos ir užstato vertės suma pagal kiekvieną sutartį.

	2025		2024	
	Grupė	Bankas	Grupė	Bankas
Paskolos fiziniams klientams	1 649 501	1 314 378	1 504 633	1 184 963
Vartojimo paskolos:	337 227	2 104	321 679	2 009
Neužtikrintos paskolos	337 204	2 081	321 632	1 962
Kitas turtas	23	23	47	47
Hipotekinės:	1 049 214	1 049 214	917 935	917 935
Gyvenamosios paskirties nekilnojamoju turtu	1 049 214	1 049 214	917 935	917 935
Finansinė nuoma užtikrinta:	56 980	56 980	49 812	49 812
Neužtikrintas	408	408	4 805	4 805
Transporto priemone	56 547	56 547	43 709	43 709
Nekilnojamoju turtu	-	-	1 266	1 266
Įranga ir kitu	25	25	32	32
Kitos paskolos:	206 080	206 080	215 207	215 207
Neužtikrintos paskolos	81 505	81 505	71 274	71 274
Gyvenamosios paskirties nekilnojamoju turtu	9 857	9 857	10 926	10 926
Kitu nekilnojamoju turtu	4 504	4 504	6 452	6 452
Garantijomis	108 934	108 934	123 771	123 771
Kitu turtu	1 280	1 280	2 784	2 784
Paskolos verslo klientams	2 095 934	2 095 934	1 966 063	1 966 063
Finansinė nuoma:	296 331	296 331	273 771	273 771
Neužtikrintos paskolos	1 193	1 193	-	-
Transporto priemone	237 647	237 647	223 514	223 514
Nekilnojamoju turtu	15 617	15 617	15 777	15 777
Įranga ir kitu	41 874	41 874	34 480	34 480
Kitos paskolos:	1 799 603	1 799 603	1 692 292	1 692 292
Gyvenamosios paskirties nekilnojamoju turtu	207 062	207 062	185 771	185 771
Kitu nekilnojamoju turtu	1 592 541	1 592 541	1 494 367	1 494 367
Garantijomis	-	-	2 487	2 487
Kitu turtu	-	-	9 667	9 667
Finansinės institucijos:	23 548	324 321	20 313	311 131
Neužtikrintos paskolos	-	300 773	-	290 818
Kitu nekilnojamoju turtu	-	-	5 458	5 458
Garantijomis	-	-	6 555	6 555
Kitu turtu	23 548	23 548	8 300	8 300
Iš viso:	3 768 983	3 734 633	3 491 009	3 462 157

Tolesnėse lentelėse pateikiami paskolų LTV (angl. loan to value – paskolų ir užtikrinimo priemonių vertės santykio) santykiai:

Grupė – LTV pasiskirstymas	2025				2024			
	1 Stadija	2 Stadija	3 Stadija	Viso	1 Stadija	2 Stadija	3 Stadija	Viso
LTV santykis:								
iki 50%	1 770 705	256 390	66 232	2 093 327	1 674 549	146 504	46 720	1 867 773
nuo 50% iki 60%	227 849	39 540	5 112	272 501	172 626	9 759	2 354	184 739
nuo 60% iki 70%	200 788	22 558	4 448	227 794	168 661	24 318	4 502	197 481
nuo 70% iki 80%	191 386	19 606	4 271	215 263	187 829	6 602	1 562	195 993
nuo 80% iki 90%	191 133	15 962	1 851	208 946	167 283	3 099	1 435	171 817
nuo 90% iki 100%	28 244	883	458	29 585	4 993	136	533	5 662
Virš 100%	143 158	5 888	12 955	162 001	353 999	13 662	10 742	378 403
Be užstato	501 640	48 159	9 767	559 566	456 896	21 706	10 540	489 142
Iš viso	3 254 903	408 986	105 094	3 768 983	3 186 836	225 786	78 388	3 491 010

Bankas – LTV pasiskirstymas	2025				2024			
	1 Stadija	2 Stadija	3 Stadija	Viso	1 Stadija	2 Stadija	3 Stadija	Viso
LTV santykis:								
iki 50%	1 770 705	256 390	66 232	2 093 327	1 674 549	146 502	46 717	1 867 769
nuo 50% iki 60%	227 849	39 540	5 112	272 501	172 626	9 759	2 354	184 739
nuo 60% iki 70%	200 788	22 558	4 448	227 794	168 661	24 318	4 502	197 481
nuo 70% iki 80%	191 386	19 606	4 271	215 263	187 829	6 603	1 562	195 994
nuo 80% iki 90%	191 133	15 962	1 851	208 946	167 283	3 099	1 435	171 817
nuo 90% iki 100%	28 244	883	458	29 585	4 993	136	533	5 662
Virš 100%	143 158	5 888	12 955	162 001	353 997	13 662	10 743	378 402
Be užstato	196 695	327 894	6 27	525 216	167 582	292 268	446	460 295
Iš viso	2 949 958	688 721	95 954	3 734 633	2 897 520	496 347	68 292	3 462 159

e) Klientams suteiktos paskolos, kurioms nepripažintas vertės sumažėjimas

Vertinant Grupės kredito riziką pagal TFAS 9, tam tikros paskolos klientams yra įvertintos kaip turinčios mažą įsipareigojimų nevykdymo riziką ir dėl pakankamo užstato vertės sumažėjimo nuostoliai nėra pripažįstami. Šios pozicijos yra užtikrintos užstatais, kurio tikroji vertė laikoma pakankama galimiems kredito nuostoliams padengti. Žemiau esančioje lentelėje apibendrintos tokios pozicijos (suapvalinta iki artimiausio sveikąjo skaičiaus).

Finansinės nuomos gautinos sumos apima gautinas sumas, kurioms nebuvo pripažintos nuostolių sumažėjimo nuostoliai dėl pakankamo užstato. Tokios gautinos sumos apibendrintos šioje lentelėje (Pateikiami tik Grupės duomenys, nes tarp Banko ir Grupės duomenų skirtumų nėra):

Grupė, 2025 m. gruodžio 31 d.	1 Stadija	2 Stadija	3 Stadija	Bendra vertė	LTV
Paskolos finansų įstaigoms	-	-	-	-	0%
Paskolos fiziniams asmenims:	461	3	-	464	0%
Vartojimo paskolos	-	-	-	-	0%
Hipotekos	74	3	-	77	0%
Finansinės nuomos gautinos sumos	2	-	-	2	0%
Kita	385	-	-	385	0%
Paskolos verslo klientams:	4 682	-	25 334	30 016	3%
Finansinės nuomos gautinos sumos	4 682	-	25 025	29 707	3%
Kitos paskolos	-	-	309	309	3%
Iš viso	5 143	3	25 334	30 480	1%

Grupė, 2024 m. gruodžio 31 d.	1 Stadija	2 Stadija	3 Stadija	Bendra vertė	LTV
Paskolos finansų įstaigoms	-	-	-	-	0%
Paskolos fiziniams asmenims:	5 317	1 827	4	7 149	4%
Vartojimo paskolos	-	1 487	-	1 487	15%
Hipotekos	5 088	3	4	5 095	0%
Finansinės nuomos gautinos sumos	-	306	-	306	0%
Kita	229	31	-	261	2%
Paskolos verslo klientams:	4 629	14 181	-	18 810	4%
Finansinės nuomos gautinos sumos	4 622	13 681	-	18 303	0%
Kitos paskolos	7	500	-	507	7%
Iš viso	9 946	16 008	4	25 959	4%

f) Klientams suteiktų paskolų modifikavimas

Grupė paskolų pertvarkymus traktuoja pagal teisinę formą – t.y. pakeistos paskolų sutartys apskaitomos kaip paskolų modifikavimai. Paskolų, kurioms buvo skaičiuojami visos gyvavimo trukmės tikėtini nuostoliai ir kurių mokėjimų grafikai buvo modifikuoti per 2025 metus, amortizuota savikaina prieš modifikavimą sudarė 127 683 tūkst. Eur.

Šių modifikavimų rezultatas – 8 tūkst. Eur nuostolis. Paskolų, kurioms buvo skaičiuojami visos gyvavimo trukmės tikėtini nuostoliai ir kurių mokėjimų grafikai buvo modifikuoti per 2024 metus, amortizuota savikaina prieš modifikavimą sudarė 51 353 tūkst. Eur. Šių modifikavimų rezultatas – 2 tūkst. Eur pelnas.

1.6. Kitas finansinis turtas

Kitą finansinį turtą sudaro gautinos sumos. Grupė ir Bankas atidžiai stebi kito finansinio turto kredito kokybę, o rezultatai stebimi pagal senėjimą ir pradelstų mokėjimų statusą.

Reguliariai atliekamas sandorio šalies kreditingumo vertinimas, atsižvelgiant tiek į istorinius duomenis, tiek į ateities makroekonominis rodiklius.

	Grupė						Bankas					
	2025		2024		2025		2024		2025		2024	
	Privatūs	Verslo klientai	Viso	Privatūs	Verslo klientai	Viso	Privatūs	Verslo klientai	Viso	Privatūs	Verslo klientai	Viso
1 Stadija	1 014	7 427	8 441	731	7 502	8 233	1 014	6 562	7 576	730	6 804	7 534
2 Stadija	-	-	-	-	-	-	-	-	-	-	-	-
3 Stadija	-	-	-	-	-	-	-	-	-	-	-	-
Bendra vertė	1 014	7 427	8 441	731	7 502	8 233	1 014	6 562	7 576	730	6 804	7 534
Atimti: vertės sumažėjimas	-	(231)	(231)	-	(975)	(975)	-	(231)	(231)	-	(975)	(975)
Grynoji vertė	1 014	7 196	8 210	731	6 527	7 258	1 014	6 331	7 345	730	5 829	6 559

1.7. Finansinio turto, turinčio kredito riziką, koncentracij

Ekonominės veiklos sektoriai

Lentelėje pateikiamos pagrindinių pozicijų turinčių kredito riziką sumos apskaitine verte pagal klientų ekonominės veiklos sektorių

2025 Grupė	Pinigai ir pinigų ekvivalentai	Paskolos ir gautinos sumos iš kitų bankų	Prekybos knygos vertybiniai popieriai	Investiciniai prekybiniai popieriai	Kitas finansinis turtas įskaitant išvestines	Viso
Finansinis tarpininkavimas	254 296	232 776	1 668	188 550	6 650	683 940
Didmeninė ir mažmeninė prekyba	-	215 579	-	548	23	216 150
Gamyba	-	276 147	-	-	30	276 177
Nekilnojamas turtas ir nuoma	-	522 825	2 278	-	208	525 311
Statyba	-	103 898	-	-	161	104 059
Žemės ūkis medžioklė miškininkystė	-	96 400	-	-	8	96 408
Viešasis valdymas ir gynyba; privalomasis socialinis draudimas	60 467	47 948	993	505 798	30	615 236
Transportas, sandėliavimas, susisiekimas	-	121 674	-	-	11	121 685
Sveikatos apsauga ir socialinis darbas	-	18 914	-	201	7	19 122
Paskolos privatiems klientams	-	1 624 035	-	-	-	1 624 035
Kita	-	462 563	6 092	1 166 451	1 246	1 636 352
Viso	314 763	3 722 759	11 031	1 861 548	8 374	5 918 475

2024 Grupė	Pinigai ir pinigų ekvivalentai	Paskolos ir gautinos sumos iš kitų bankų	Prekybos knygos vertybiniai popieriai	Investiciniai prekybiniai popieriai	Kitas finansinis turtas įskaitant išvestines	Viso
Finansinis tarpininkavimas	267 305	146 504	174 911	17 924	5 904	612 548
Didmeninė ir mažmeninė prekyba	-	207 571	-	527	21	208 119
Gamyba	-	264 934	-	8 585	41	273 560
Nekilnojamas turtas ir nuoma	-	471 230	1 507	-	303	473 040
Statyba	-	165 823	-	-	18	165 841
Žemės ūkis medžioklė miškininkystė	-	101 825	-	-	4	101 829
Viešasis valdymas ir gynyba; privalomasis socialinis draudimas	48 294	98 034	23 059	719 949	7	889 343
Transportas, sandėliavimas, susisiekimas	-	44 677	-	-	16	44 693
Sveikatos apsauga ir socialinis darbas	-	62 398	-	1 202	1	63 601
Paskolos privatiems klientams	-	1 474 607	-	-	-	1 474 607
Kita	-	400 115	35 633	22 618	2 036	460 402
Viso	315 599	3 437 718	235 110	770 805	8 351	4 767 583

2025 Bankas	Pinigai ir pinigų ekvivalentai	Paskolos ir gautinos sumos iš kitų bankų	Prekybos knygos vertybiniai popieriai	Investiciniai prekybiniai popieriai	Kitas finansinis turtas įskaitant išvestines	Viso
Finansinis tarpininkavimas	248 544	533 549	1 668	2 401	5 785	791 947
Didmeninė ir mažmeninė prekyba	-	215 579	-	548	23	216 150
Gamyba	-	276 147	-	-	30	276 177
Nekilnojamas turtas ir nuoma	-	522 825	2 278	-	208	525 311
Statyba	-	103 898	-	-	161	104 059
Žemės ūkis medžioklė miškininkystė	-	96 400	-	-	8	96 408
Viešasis valdymas ir gynyba; privalomasis socialinis draudimas	60 467	47 948	-	468 221	30	576 666
Transportas, sandėliavimas, susisiekimas	-	121 674	-	-	11	121 685
Sveikatos apsauga ir socialinis darbas	-	18 914	-	-	7	18 921
Paskolos privatiems klientams	-	1 301 493	-	-	-	1 301 493
Kita	-	462 563	6 092	1 132 310	1 233	1 602 198
Viso	309 011	3 700 990	10 038	1 603 480	7 496	5 631 015

2024 Bankas	Pinigai ir pinigų ekvivalentai	Paskolos ir gautinos sumos iš kitų bankų	Prekybos knygos vertybiniai popieriai	Investiciniai prekybiniai popieriai	Kitas finansinis turtas įskaitant išvestines	Viso
Finansinis tarpininkavimas	258 887	437 321	7 959	16 705	5 205	726 077
Didmeninė ir mažmeninė prekyba	-	207 571	-	527	21	208 119
Gamyba	-	264 934	-	8 585	41	273 560
Nekilnojamas turtas ir nuoma	-	471 230	1 507	-	303	473 040
Statyba	-	165 823	-	-	18	165 841
Žemės ūkis medžioklė miškininkystė	-	101 825	-	-	4	101 829
Viešasis valdymas ir gynyba; privalomasis socialinis draudimas	48 294	98 034	-	714 410	7	860 745
Transportas, sandėliavimas, susisiekimas	-	44 677	-	-	16	44 693
Sveikatos apsauga ir socialinis darbas	-	62 398	-	1 002	1	63 401
Paskolos privatiems klientams	-	1 171 096	-	-	-	1 171 096
Kita	-	400 116	4 077	19 255	2 036	425 484
Viso	307 181	3 425 025	13 543	760 484	7 652	4 513 885

2. LIKVIDUMO RIZIKA

2.1. Likvidumo rizikos valdymo procesas

Likvidumo rizikos valdymas priklauso nuo Grupės ir Banko sugebėjimo padengti finansinių išteklių trūkumą skolinantis iš rinkos bei nuo pačios rinkos likvidumo. Bankas siekia nepriklausyti nuo galimybių skolinantis iš rinkos likvidumo problemų atveju ir likvidumo valdymo strategijos tikslu naudoja teorinį scenarijų, pagal kurį skolinimasis iš rinkos nėra pasiekiamas. Dėl šios priežasties Bankas turi reikšmingą skolos vertybinių popierių portfelį, pasižymintį aukšto likvidumo charakteristikomis – šis portfelis finansinių išteklių trūkumo atveju galėtų būti panaudotas kaip užstatas skolinantis pagal atpirkimo sandorius arba parduotas. Likvidumo rizikos valdymą reglamentuoja Likvidumo rizikos valdymo tvarka, kurią patvirtino Banko valdyba. Likvidumo rizika įvertinama analizuojant įvairių likvidumo rodiklių dinamiką. Šių rodiklių sąrašas kartu su rekomenduojamais jų pokyčio limitais pateikti aukščiau minėtoje

tvarkoje. Sprendimus, susijusius su likvidumo valdymu, priima Banko Rizikos valdymo komitetas, remdamasis Banko Rizikų departamento pateikta informacija, arba Banko Valdyba, remdamasi Rizikos valdymo komiteto pateikta informacija. Einamojo likvidumo (iki 7 dienų) rizikos valdymas pagrįstas trumpalaikių pinigų srautų analize ir prognozėmis. Už tai atsakingas Rinkų ir izdo departamentas. Grupė trumpalaikio ir ilgalaikio likvidumo riziką kontroliuoja naudodama nustatytus rodiklius ir limitus. Nuo 2015 m., Bankas turi laikytis priežiūros institucijos nustatyto Padengimo likvidžiuoju turtu rodiklio (liquidity coverage ratio, LCR). Bankas šio rodiklio laikėsi su reikšminga atsarga (LCR rodiklio reikalavimas yra 100 proc.).

Bankas ir toliau stiprina likvidumo rizikos valdymo sistemą, atnaujindamas vidinių likvidumo limitų sistemą ir įtraukdamas normatyvinius, perspektyvinius, kokybės ir koncentracijos rodiklius.

Lentelėse pateikta Grupės ir Banko turto, įsipareigojimų ir nuosavybės struktūra pagal laikotarpį, likusį iki termino pabaigos:

2025, Grupė	Kiekvienu pareikalavimu	Iki 1 mėn.	1 - 3 mėn.	3 - 6 mėn.	6 - 12 mėn.	1 - 3 metai	Virš 3 metų	Neapibrėžti terminai	Iš viso
Pinigai ir pinigų ekvivalentai	390 057	-	-	-	-	-	-	-	390 057
Gautinos sumos iš kitų bankų	-	28	35	2 520	35	337	6 080	-	9 035
Prekybos knygos vertybiniai popieriai	-	228	49	89	2 388	8 129	121	27	11 031
Išvestinės finansinės priemonės	-	54	90	20	-	-	-	-	164
Klientams suteiktos paskolos	-	81 415	138 401	170 826	336 005	1 027 886	1 927 183	32 008	3 713 724
Investiciniai vertybiniai popieriai vertinami tikrąja verte	-	604	374	4 606	72 623	174 462	48 963	203 064	504 696
Investiciniai vertybiniai popieriai vertinami amortizuota savikaina	-	5 586	3 260	151 224	110 445	767 997	318 340	-	1 356 852
Investicijos į patrunuojamąsias įmones	-	-	-	-	-	-	-	270	270
Nematerialusis turtas	-	-	-	-	-	-	-	40 560	40 560
Ilgalaikis materialusis ir investicinis turtas	-	-	-	-	-	-	-	15 495	15 495
Kitas turtas	2 595	9 881	851	8 492	1 492	325	4 062	5 888	33 586
Iš viso turto	392 652	97 796	143 060	337 777	522 988	1 979 136	2 304 749	297 312	6 075 470
Įsiskolinimai kitiems bankams ir finansų institucijoms	159 490	7 800	12 551	1 647	5 225	339	10 158	-	197 210
Klientams mokėtinos sumos	2 097 643	212 631	343 238	460 422	655 661	178 150	13 456	-	3 961 201
Išleisti skolos vertybiniai popieriai	-	-	-	-	-	299 021	735 442	-	1 034 463
Įsipareigojimai susiję su draudimo veikla	-	2 098	635	772	2 880	13 301	193 224	-	212 910
Kiti įsipareigojimai	39 352	12 182	994	2 064	2 590	3 286	6 161	-	66 629
Akcininkų nuosavybė	-	-	-	-	-	-	-	603 057	603 057
Iš viso įsipareigojimų ir acininkų nuosavybės	2 296 485	234 711	357 418	464 905	666 356	494 097	958 441	603 057	6 075 470
Grynoji likvidumo spraga	(1 903 833)	(136 915)	(214 358)	(127 128)	(143 368)	1 485 039	1 346 308	(305 745)	-
Paskolos ir kiti įsipareigojimai	-	431 431	24	-	-	33 333	-	-	464 788
Garantijos	-	62 025	-	-	-	-	-	-	62 025
Nebalansinės skolos	-	493 456	24	-	-	33 333	-	-	526 813

2024, Grupė	Kiekvienu pareikalavimu	Iki 1 mėn.	1 - 3 mėn.	3 - 6 mėn.	6 - 12 mėn.	1 - 3 metai	Virš 3 metų	Neapibrėžti terminai	Iš viso
Pinigai ir pinigų ekvivalentai	395 136	-	-	-	-	-	-	-	395 136
Gautinos sumos iš kitų bankų	-	179	-	2 520	332	90	-	-	3 121
Prekybos knygos vertybiniai popieriai	-	5 193	1 164	2 130	8 503	15 200	24 427	178 493	235 110
Išvestinės finansinės priemonės	-	726	353	14	-	-	-	-	1 093
Klientams suteiktos paskolos	-	98 735	143 190	131 888	262 744	1 021 645	1 757 317	19 078	3 434 597
Investiciniai vertybiniai popieriai vertinami tikrąja verte	-	144	615	76	1 530	14 808	23 950	2 745	43 868
Investiciniai vertybiniai popieriai vertinami amortizuota savikaina	-	2 064	7 293	22 748	151 159	540 013	3 660	-	726 937
Investicijos į patrunuojamąsias įmones	-	-	-	-	-	-	-	270	270
Nematerialusis turtas	-	-	-	-	-	-	-	43 617	43 617
Ilgalaikis materialusis ir investicinis turtas	-	-	-	-	-	-	-	15 261	15 261
Kitas turtas	154	8 961	605	831	1 028	3 586	77	8 367	23 609
Iš viso turto	395 290	116 002	153 220	160 207	425 296	1 595 342	1 809 431	267 831	4 922 619
Įsiskolinimai kitiems bankams ir finansų institucijoms	110 489	9 002	9 801	24 153	32 180	34 654	9 545	-	229 824
Klientams mokėtinos sumos	1 591 789	149 058	278 689	555 924	579 604	220 072	21 909	-	3 397 045
Išleisti skolos vertybiniai popieriai	-	-	-	-	-	-	448 159	-	448 159
Įsipareigojimai susiję su draudimo veikla	-	4 091	233	469	1 763	11 321	180 555	-	198 432
Kiti įsipareigojimai	35 520	14 023	650	1 776	6 559	3 312	2 147	-	63 987
Akcininkų nuosavybė	-	-	-	-	-	-	-	585 172	585 172
Iš viso įsipareigojimų ir acininkų nuosavybės	1 737 798	176 174	289 373	582 322	620 106	269 359	662 315	585 172	4 922 619
Grynoji likvidumo spraga	(1 342 508)	(60 172)	(136 153)	(422 115)	(194 810)	1 325 983	1 147 116	(317 341)	-
Paskolos ir kiti įsipareigojimai	-	393 548	75	-	-	-	-	-	393 623
Garantijos	-	87 985	-	-	-	-	-	-	87 985
Nebalansinės skolos	-	481 533	75	-	-	-	-	-	481 608

2025, Bank	Kiekvienu pareikalavimu	Iki 1 mėn.	1 - 3 mėn.	3 - 6 mėn.	6 - 12 mėn.	1 - 3 metai	Virš 3 metų	Neapibrėžti terminai	Iš viso
Pinigai ir pinigų ekvivalentai	383 623	-	-	-	-	-	-	-	383 623
Gautinos sumos iš kitų bankų	-	28	35	2 520	35	337	6 080	-	9 035
Prekybos knygos vertybiniai popieriai	-	228	49	89	2 388	7 136	121	27	10 038
Išvestinės finansinės priemonės	-	47	84	20	-	-	-	-	151
Klientams suteiktos paskolos	-	74 662	414 927	143 271	287 959	905 162	1 845 458	20 516	3 691 955
Investiciniai vertybiniai popieriai vertinami tikrąja verte	-	454	278	4 318	72 275	161 886	9 887	5 876	254 974
Investiciniai vertybiniai popieriai vertinami amortizuota savikaina	-	5 570	2 810	150 762	104 366	767 191	317 807	-	1 348 506
Investicijos į patronuojamąsias įmones	-	-	-	-	-	-	-	96 929	96 929
Nematerialusis turtas	-	-	-	-	-	-	-	6 498	6 498
Ilgalaikis materialusis ir investicinis turtas	-	-	-	-	-	-	-	15 183	15 183
Kitas turtas	2 595	8 639	814	8 408	1 482	120	32	5 045	27 135
Iš viso turto	386 218	89 628	418 997	309 388	468 505	1 841 832	2 179 385	150 074	5 844 027
Įsiskolinimai kitiems bankams ir finansų institucijoms	160 496	7 800	12 601	1 647	5 225	339	10 158	-	198 266
Klientams mokėtinos sumos	2 097 672	212 631	343 608	460 803	655 661	178 150	13 456	-	3 961 981
Išleisti skolos vertybiniai popieriai	-	-	-	-	-	299 021	735 442	-	1 034 463
Kiti įsipareigojimai	34 699	3 450	649	742	1 112	2 955	988	-	44 595
Akcininkų nuosavybė	-	-	-	-	-	-	-	604 722	604 722
Iš viso įsipareigojimų ir acnininkų nuosavybės	2 292 867	223 881	356 858	463 192	661 998	480 465	760 044	604 722	5 844 027
Grynoji likvidumo spraga	(1 906 649)	(134 253)	62 139	(153 804)	(193 493)	1 361 367	1 419 341	(454 648)	-
Paskolos ir kiti įsipareigojimai	-	471 952	24	-	-	33 333	-	-	505 309
Garantijos	-	62 025	-	-	-	-	-	-	62 025
Nebalansines skolas	-	533 977	24	-	-	33 333	-	-	567 334

2024, Bank	Kiekvienu pareikalavimu	Iki 1 mėn.	1 - 3 mėn.	3 - 6 mėn.	6 - 12 mėn.	1 - 3 metai	Virš 3 metų	Neapibrėžti terminai	Iš viso
Pinigai ir pinigų ekvivalentai	386 365	-	-	-	-	-	-	-	386 365
Gautinos sumos iš kitų bankų	-	179	-	2 520	332	90	-	-	3 121
Prekybos knygos vertybiniai popieriai	-	677	1 078	1 966	7 181	2 619	-	22	13 543
Išvestinės finansinės priemonės	-	726	353	14	-	-	-	-	1 093
Klientams suteiktos paskolos	-	89 808	414 469	106 240	218 560	908 373	1 676 938	7 516	3 421 904
Investiciniai vertybiniai popieriai vertinami tikrąja verte	-	15	615	76	1 530	14 808	23 950	2 626	43 620
Investiciniai vertybiniai popieriai vertinami amortizuota savikaina	-	2 063	7 074	22 687	150 373	533 643	1 024	-	716 864
Investicijos į patronuojamąsias įmones	-	-	-	-	-	-	-	84 069	84 069
Nematerialusis turtas	-	-	-	-	-	-	-	7 859	7 859
Ilgalaikis materialusis ir investicinis turtas	-	-	-	-	-	-	-	14 689	14 689
Kitas turtas	154	8 106	605	829	938	204	77	7 017	17 930
Iš viso turto	386 519	101 574	424 194	134 332	378 914	1 459 737	1 701 989	123 798	4 711 057
Įsiskolinimai kitiems bankams ir finansų institucijoms	113 116	9 002	9 801	24 153	32 180	34 654	9 545	-	232 451
Klientams mokėtinos sumos	1 591 908	149 058	278 689	561 124	579 604	220 072	21 909	-	3 402 364
Išleisti skolos vertybiniai popieriai	-	-	-	-	-	-	448 159	-	448 159
Kiti įsipareigojimai	31 087	1 211	588	1 322	1 917	3 062	1 892	-	41 079
Akcininkų nuosavybė	-	-	-	-	-	-	-	587 004	587 004
Iš viso įsipareigojimų ir acnininkų nuosavybės	1 736 111	159 271	289 078	586 599	613 701	257 788	481 505	587 004	4 711 057
Grynoji likvidumo spraga	(1 349 592)	(57 697)	135 116	(452 267)	(234 787)	1 201 949	1 220 484	(463 206)	-
Paskolos ir kiti įsipareigojimai	-	403 771	75	-	-	-	-	-	403 846
Garantijos	-	87 985	-	-	-	-	-	-	87 985
Nebalansines skolas	-	491 756	75	-	-	-	-	-	491 831

2.2 Neišvestinių finansinių įsipareigojimų pinigų srautai

Lentelėse pateikti nediskontuoti pinigų srautai atspindi su įsipareigojimais susijusias tikėtinas išmokas, parodytas sutartyje numatytais nominaliomis vertėmis kartu su iki sutarties termino pabaigos sukauptomis palūkanomis.

2025, Grupė	Neapibrėžto termino	Iki 1 mėn.	1-3 mėn.	3-12 mėn.	1-3 metai	Virš 3 metų	Iš viso
Įsipareigojimai							
Įsipareigojimai bankams	-	167 313	12 610	6 945	340	10 158	197 366
Išleisti skolos vertybiniai popieriai	-	4 350	8 295	38 598	434 616	758 740	1 244 599
Įsipareigojimai klientams	-	2 309 971	346 067	1 134 041	180 377	14 542	3 984 998
Įsipareigojimai susiję su draudimo veikla	-	2 098	635	3 652	13 301	193 224	212 910
Iš viso įsipareigojimų (sutarties galiojimo pabaigos dienai)	-	2 483 732	367 607	1 183 236	628 634	976 664	5 639 873

2024, Grupė	Neapibrėžto termino	Iki 1 mėn.	1-3 mėn.	3-12 mėn.	1-3 metai	Virš 3 metų	Iš viso
Įsipareigojimai							
Įsipareigojimai bankams	-	119 491	9 801	56 333	34 654	9 545	229 824
Išleisti skolos vertybiniai popieriai	-	-	-	-	-	448 159	448 159
Įsipareigojimai klientams	-	1 740 847	278 689	1 135 528	220 072	21 909	3 397 045
Įsipareigojimai susiję su draudimo veikla	-	4 091	233	2 232	22 434	169 442	198 432
Iš viso įsipareigojimų (sutarties galiojimo pabaigos dienai)	-	1 864 429	288 723	1 194 093	277 160	649 055	4 273 460

2025 Bankas	Neapibrėžto termino	Iki 1 mėn.	1-3 mėn.	3-12 mėn.	1-3 metai	Virš 3 metų	Iš viso
Įsipareigojimai							
Įsipareigojimai bankams	-	168 319	12 660	6 945	340	10 158	198 422
Išleisti skolos vertybiniai popieriai	-	4 350	8 295	38 598	434 616	758 740	1 244 599
Įsipareigojimai klientams	-	2 310 000	346 437	1 134 422	180 377	14 542	3 985 778
Iš viso įsipareigojimų (sutarties galiojimo pabaigos dienai)	-	2 482 669	367 392	1 179 965	615 333	783 440	5 428 799

2024 Bankas	Neapibrėžto termino	Iki 1 mėn.	1-3 mėn.	3-12 mėn.	1-3 metai	Virš 3 metų	Iš viso
Įsipareigojimai							
Įsipareigojimai bankams	-	122 118	9 801	56 333	34 654	9 545	232 451
Išleisti skolos vertybiniai popieriai	-	-	-	-	-	448 159	448 159
Įsipareigojimai klientams	-	1 740 966	278 689	1 140 728	220 072	21 909	3 402 364
Iš viso įsipareigojimų (sutarties galiojimo pabaigos dienai)	-	1 863 084	288 490	1 197 061	254 726	479 613	4 082 974

3. RINKOS RIZIKA

Grupė prisiima rinkos riziką, kuri apibrėžiama kaip Grupės rizika patirti nuostolių dėl rinkos parametru, tokių kaip užsienio valiutos kurso (valiutos kurso rizika), palūkanų normos (palūkanų normos rizika) ar vertybinių popierių kainos (vertybinių popierių kainos rizika) nepalankių svyravimų. Grupėi reikšmingiausios iš visų rinkos rizikos rūšių yra vertybinių popierių kainos ir palūkanų normos rizikos, tuo tarpu kitos rinkos rizikos rūšys – mažiau reikšmingos.

3.1. Užsienio valiutos kursų svyravimo rizika

Valiutų kursų svyravimo rizikos valdymą reglamentuoja Užsienio valiutos rizikos valdymo procedūros, kurios nustato principus, kurie padeda Grupėi sumažinti iki minimumo jos patiriamą valiutos kursų svyravimo riziką. Grupė nevykdo jokių spekuliacinių operacijų, dėl kurių iš atvirų valiutų pozicijų galima būtų tikėtis gauti pelno pasikeitus valiutos kursui. Banko Rizikų valdymo komitetas reguliariai peržiūri ir, esant

poreikiui, inicijuoja atviroms valiutų pozicijoms nustatomus maksimalius limitus. Grupė ir Bankas valdo valiutų kursų svyravimo riziką skaičiuojant atvirą valiutos poziciją, kuri

lygi iš balansinio ir nebalansinio turto atėmus balansinius ir nebalansinius įsipareigojimus kiekviena valiuta. Atviros valiutos pozicija gali būti trumpoji ir ilgoji. Kiekvienos valiutos ilgoji pozicija – kuomet Grupės turtas viršija įsipareigojimus, o trumpoji pozicija – kuomet Grupės įsipareigojimai viršija turtą. Grupė taip pat skaičiuoja Bendrą atvirąją poziciją (BAP), kuri lygi didesnei iš atvirųjų atskirai sudėtų trumpųjų ir ilgųjų pozicijų sumų.

Atviros valiutų pozicijos

Žemiau pateiktos Grupės atviros pagrindinių valiutų pozicijos:

2025 Grupė	USD	Kitos valiutos	Iš viso valiutomis	EUR
Turtas				
P pinigai ir pinigų ekvivalentai	5 553	7 346	377 158	390 057
Gautinos sumos iš kitų bankų	-	-	11 031	11 031
Prekybos knygos vertybiniai popieriai	-	-	9 035	9 035
Išvestinės finansinės priemonės	-	-	164	164
Klientams suteiktos paskolos	-	-	3 713 724	3 713 724
Investiciniai vertybiniai popieriai vertinami tikrąja verte	2 448	228	502 020	504 696
Investiciniai vertybiniai popieriai vertinami amortizuota savikaina	-	-	1 356 852	1 356 852
Investicijos į patronuojamąsias įmones	-	-	270	270
Nematerialusis turtas	-	-	40 560	40 560
Ilgalaikis materialusis ir investicinis turtas	-	-	15 495	15 495
Kitas turtas	23	95	33 468	33 586
Iš viso turto	8 024	7 669	6 059 777	6 075 470
Įsipareigojimai ir akcininkų nuosavybė				
Įsiskolinimai kitiems bankams ir finansų institucijoms	7 094	62	190 054	197 210
Išvestinės finansinės priemonės	-	-	3 326	3 326
Klientams mokėtinos sumos	53 929	12 614	3 894 658	3 961 201
Išleisti skolos vertybiniai popieriai	-	-	1 034 463	1 034 463
Įsipareigojimai susiję su draudimo veikla	-	-	212 910	212 910
Kiti įsipareigojimai	2 730	92	60 481	63 303
Akcininkų nuosavybė	-	-	603 057	603 057
Iš viso įsipareigojimų ir akcininkų nuosavybės	63 753	12 768	5 998 949	6 075 470
Grynoji balansinė pozicija	(55 729)	(5 099)	60 828	-
Atvira valiutos sandorių pozicija	58 076	5 474	(63 622)	(72)
Grynoji atvira pozicija	2 347	375	(2 794)	(72)

2024 Grupė	USD	Kitos valiutos	Iš viso valiutomis	EUR
Turtas				
Pinigai ir pinigų ekvivalentai	6 742	5 928	382 466	395 136
Gautinos sumos iš kitų bankų	-	-	235 110	235 110
Prekybos knygos vertybiniai popieriai	-	-	3 121	3 121
Išvestinės finansinės priemonės	-	-	1 093	1 093
Klientams suteiktos paskolos	-	-	3 434 597	3 434 597
Investiciniai vertybiniai popieriai vertinami tikrąja verte	3 780	229	39 859	43 868
Investiciniai vertybiniai popieriai vertinami amortizuota savikaina	-	-	726 937	726 937
Investicijos į patrunuojamąsias įmones	-	-	270	270
Nematerialusis turtas	-	-	43 617	43 617
Ilgalaikis materialusis ir investicinis turtas	-	-	15 261	15 261
Kitas turtas	102	9	23 498	23 609
Iš viso turto	10 624	6 166	4 905 829	4 922 619
Įsipareigojimai ir akcininkų nuosavybė				
Įsiskolinimai kitiems bankams ir finansų institucijoms	6 915	10	58 935	65 860
Išvestinės finansinės priemonės	-	-	123	123
Klientams mokėtinos sumos	65 963	11 598	3 460 411	3 537 972
Išleisti skolos vertybiniai popieriai	-	-	448 159	448 159
Įsipareigojimai susiję su draudimo veikla	-	-	198 432	198 432
Kiti įsipareigojimai	4 037	85	59 742	63 864
Akcininkų nuosavybė	-	-	585 172	585 172
Iš viso įsipareigojimų ir akcininkų nuosavybės	76 915	11 693	4 834 011	4 922 619
Grynoji balansinė pozicija	(66 291)	(5 527)	71 818	-
Atvira valiutos sandorių pozicija	67 783	6 929	(75 305)	(593)
Grynoji atvira pozicija	1 492	1 402	(3 487)	(593)

2025 Bankas	USD	Kitos valiutos	Iš viso valiutomis	EUR
Turtas				
Pinigai ir pinigų ekvivalentai	5 521	7 346	370 756	383 623
Gautinos sumos iš kitų bankų	-	-	10 038	10 038
Prekybos knygos vertybiniai popieriai	-	-	9 035	9 035
Išvestinės finansinės priemonės	-	-	151	151
Klientams suteiktos paskolos	-	-	3 691 955	3 691 955
Investiciniai vertybiniai popieriai vertinami tikrąja verte	258	-	254 716	254 974
Investiciniai vertybiniai popieriai vertinami amortizuota savikaina	-	-	1 348 506	1 348 506
Investicijos į patrunuojamąsias įmones	-	-	96 929	96 929
Nematerialusis turtas	-	-	6 498	6 498
Ilgalaikis materialusis ir investicinis turtas	-	-	15 183	15 183
Kitas turtas	23	95	27 017	27 135
Iš viso turto	5 802	7 441	5 830 784	5 844 027
Įsipareigojimai ir akcininkų nuosavybė				
Įsiskolinimai kitiems bankams ir finansų institucijoms	7 094	62	191 110	198 266
Išvestinės finansinės priemonės	-	-	3 326	3 326
Klientams mokėtinos sumos	53 929	12 614	3 895 438	3 961 981
Išleisti skolos vertybiniai popieriai	-	-	1 034 463	1 034 463
Kiti įsipareigojimai	2 730	92	38 447	41 269
Akcininkų nuosavybė	-	-	604 722	604 722
Iš viso įsipareigojimų ir akcininkų nuosavybės	63 753	12 768	5 767 506	5 844 027
Grynoji balansinė pozicija	(57 951)	(5 327)	63 278	-
Atvira valiutos sandorių pozicija	58 076	5 474	(63 622)	(72)
Grynoji atvira pozicija	125	147	(344)	(72)

2024 Bankas	USD	Kitos valiutos	Iš viso valiutomis	EUR
Turtas				
Pinigai ir pinigų ekvivalentai	6 671	5 921	373 773	386 365
Gautinos sumos iš kitų bankų	-	-	13 543	13 543
Prekybos knygos vertybiniai popieriai	-	-	3 121	3 121
Išvestinės finansinės priemonės	-	-	1 093	1 093
Klientams suteiktos paskolos	-	-	3 421 904	3 421 904
Investiciniai vertybiniai popieriai vertinami tikrąja verte	236	-	43 384	43 620
Investiciniai vertybiniai popieriai vertinami amortizuota savikaina	-	-	716 864	716 864
Investicijos į patrunuojamąsias įmones	-	-	84 069	84 069
Nematerialusis turtas	-	-	7 859	7 859
Ilgalaikis materialusis ir investicinis turtas	-	-	14 689	14 689
Kitas turtas	102	9	17 819	17 930
Iš viso turto	7 009	5 930	4 698 118	4 711 057
Įsipareigojimai ir akcininkų nuosavybė				
Įsiskolinimai kitiems bankams ir finansų institucijoms	6 915	10	61 562	68 487
Išvestinės finansinės priemonės	-	-	123	123
Klientams mokėtinos sumos	65 963	11 598	3 465 730	3 543 291
Išleisti skolos vertybiniai popieriai	-	-	448 159	448 159
Kiti įsipareigojimai	2 545	85	38 326	40 956
Akcininkų nuosavybė	-	-	587 004	587 004
Iš viso įsipareigojimų ir akcininkų nuosavybės	75 423	11 693	4 623 941	4 711 057
Grynoji balansinė pozicija	(68 414)	(5 763)	74 177	-
Atvira valiutos sandorių pozicija	67 783	6 929	(75 305)	(593)
Grynoji atvira pozicija	(631)	1 166	(1 128)	(593)

3.2. Palūkanų normos rizika bankinėje knygoje

Palūkanų normos rizika – tai rizika patirti nuostolių dėl galimo nesuderintų Banko ir Grupės turto ir įsipareigojimų perkainojimo. Pinigų srautų palūkanų normos rizika yra rizika, kad finansinių priemonių ateities pinigų srautai pasikeis dėl palūkanų normos pokyčių rinkoje. Tikrosios vertės palūkanų normos rizika yra rizika, kad finansinių priemonių vertė pasikeis dėl palūkanų normos pokyčių rinkoje. Bankas ir Grupė patiria tiek tikrosios vertės, tiek pinigų srautų palūkanų normos rizikas, susijusias su palūkanų normos pokyčiais rinkoje. Rizikos valdymą reglamentuoja Bankinės knygos palūkanų normos rizikos valdymo tvarka, atnaujinta 2025 m. Bankas naudoja vidinių rizikos rodiklių ir limitų sistemą, kurioje nustatyti rizikos įvertinimo metodai bei rizikos valdymo priemonės. Tvarka yra patvirtinta Banko valdybos ir joje yra išdėstyti tokie principai:

- Bankas vadovaujasi principu, kuriuo remiantis jis vengia spėliojimų, kokios bus palūkanų normos ateityje;
- rizikos dydis įvertinamas naudojant vidinių rizikos rodiklių sistemą;
- Rizikų departamentas reguliariai teikia informaciją Rizikos valdymo komitetui apie atitinkamų vidinių rizikos rodiklių ir limitų laikymąsi.
- Grupėje naudojama apsidraudimo apskaita nuo palūkanų normų svyravimų ir susijusių draudžiamo įsipareigojimo vertės pokyčių.

Jautrumas palūkanų normos rizikai

Lentelėje žemiau yra pateikiamas Grupės palūkanų normos pokyčiams jautrus turtas ir įsipareigojimai pagal palūkanų normos peržiūrėjimo laikotarpius, kuriais remiantis vertinama pinigų srautų palūkanų normos rizika.

Grupė	Vienos nakties	Iki 1 mėn.	1 - 3 mėn.	3 - 6 mėn.	6 - 12 mėn.	Daugiau kaip 1 metai
2025 m. gruodžio 31 d.						
Iš viso turto jautrus palūkanų normos rizikai	48 478	867 902	1 772 160	1 739 094	585 098	2 565 633
Iš viso įsipareigojimų jautrių palūkanų normos rizikai	1 160 269	516 531	1 112 565	684 266	940 248	2 011 531
Grynoji palūkanų normos spraga 2025 m. gruodžio 31 d.	(1 111 791)	351 371	659 595	1 054 828	(355 150)	554 102
2024 m. gruodžio 31 d.						
Iš viso turto jautrus palūkanų normos rizikai	38 129	749 395	1 624 143	1 443 998	269 976	1 037 627
Iš viso įsipareigojimų jautrių palūkanų normos rizikai	1 077 544	164 179	294 067	613 427	613 817	1 386 223
Grynoji palūkanų normos spraga 2024 m. gruodžio 31 d.	(1 039 415)	585 216	1 330 076	830 571	(343 841)	(348 596)

Vertinant Grupės pelno ir kitų nuosavybės dedamųjų jautrumą palūkanų normų pokyčiams, daroma prielaida, kad palūkanų norma pasikeičia 2 procentiniais punktais. Lentelėje žemiau apibendrinta 2025 m. gruodžio 31 d. ir 2024 m. gruodžio 31 d. palūkanų normos rizikos bankinėje knygoje įtaka Grupės pelnui ir kitoms nuosavybės dedamosioms, neįvertinus išvestinių finansinių priemonių įtakos.

	2025			2024		
	Pelno padidėjimas (sumažėjimas) iki mokesčių	Kitų nuosavo kapitalo komponentų padidėjimas (sumažėjimas) iki mokesčių	Bendras poveikis nuosavam kapitalui (po mokesčių)	Pelno padidėjimas (sumažėjimas) iki mokesčių	Kitų nuosavo kapitalo komponentų padidėjimas (sumažėjimas) iki mokesčių	Bendras poveikis nuosavam kapitalui (po mokesčių)
Palūkanų norma padidėja 2 procentiniais punktais.	21 007	(7 058)	13 949	38 408	(2 415)	35 993
Palūkanų norma sumažėja 2 procentiniais punktais.	(21 108)	7 479	(13 629)	(38 867)	2 650	(36 217)

Lentelėje žemiau yra pateikiamas Banko palūkanų normos pokyčiams jautrus turtas ir įsipareigojimai pagal palūkanų normos peržiūrėjimo laikotarpius, kuriais remiantis vertinama pinigų srautų palūkanų normos rizika.

Bankas	Vienos nakties	Iki 1 mėn.	1 - 3 mėn.	3 - 6 mėn.	6 - 12 mėn.	Daugiau kaip 1 metai
2025 m. gruodžio 31 d.						
Iš viso turto jautraus palūkanų normos rizikai	48 437	866 141	1 735 187	1 703 256	522 506	2 303 250
Iš viso įsipareigojimų jautrių palūkanų normos rizikai	1 160 269	516 481	1 112 588	684 259	940 280	2 011 545
Grynoji palūkanų normos spraga 2025 m. gruodžio 31 d.	(1 111 832)	349 660	622 599	1 018 997	(417 774)	291 705
2024 m. gruodžio 31 d.						
Iš viso turto jautraus palūkanų normos rizikai	38 091	737 290	1 600 832	1 411 361	213 726	817 713
Iš viso įsipareigojimų jautrių palūkanų normos rizikai	1 077 551	164 181	293 940	613 495	613 902	1 386 233
Grynoji palūkanų normos spraga 2024 m. gruodžio 31 d.	(1 039 460)	573 109	1 306 892	797 866	(400 176)	(568 520)

Vertinant Banko pelno ir kitų nuosavybės dedamųjų jautrumą palūkanų normų pokyčiams, daroma prielaida, kad palūkanų norma pasikeičia 2 procentiniais punktais. Lentelėje žemiau apibendrinta 2025 m. gruodžio 31 d. ir 2024 m. gruodžio 31 d.

palūkanų normos rizikos bankinėje knygoje įtaka Banko pelnui ir kitoms nuosavybės dedamosioms, neįvertinus išvestinių finansinių priemonių įtakos.

	2025			2024		
	Pelno padidėjimas (sumažėjimas) iki mokesčių	Kitų nuosavo kapitalo komponentų padidėjimas (sumažėjimas) iki mokesčių	Bendras poveikis nuosavam kapitalui (po mokesčių)	Pelno padidėjimas (sumažėjimas) iki mokesčių	Kitų nuosavo kapitalo komponentų padidėjimas (sumažėjimas) iki mokesčių	Bendras poveikis nuosavam kapitalui (po mokesčių)
Palūkanų norma padidėja 2 procentiniais punktais.	20 881	(6 534)	14 347	38 250	(2 360)	35 890
Palūkanų norma sumažėja 2 procentiniais punktais.	(21 100)	6 905	(14 195)	(38 914)	2 592	(36 322)

Pagal aukščiau nurodytus parametrus pasikeitusi palūkanų norma daro reikšmingą įtaką Banko bendrosioms pajamoms, sukeldama poveikį padidėjimo atveju, siekiantį 14 347 tūkst. EUR 2024 m. (2024 m. – 35 890 tūkst. EUR), ir sumažėjimo atveju, siekiantį 14 195 tūkst. EUR 2024 m. (2024 m. – 36 322 tūkst. EUR).

portfelijų limitus. Prieš priimant investavimo sprendimą, turi būti įvertinama jo įtaka limitų vykdymui. Kas mėnesį informacija apie limitų vykdymą pateikiama Banko Rizikų valdymo komitetui.

3.3. Vertybinių popierių rizika

Vertybinių popierių rizika yra rizika patirti nuostolių iš investicijų į vertybinius popierius. Vertybinių popierių rizikos valdymą reglamentuoja Investavimo į vertybinius popierius limitų tvarka. Siekdamas tinkamai suvaldyti skolos vertybinių popierių portfelio riziką, Bankas naudoja vidinių limitų sistemą, apimančią trukmės/reitingų ir geografinio regiono limitus, taikomus visam skolos vertybinių popierių portfeliui, VaR koeficiento limitus, taikomus skolos vertybinių popierių, laikomų iki išpirkimo, portfelius, bei VaR ir kapitalo poreikio dydžių limitus, taikomus prekybiniam ir laikomų parduoti skolos vertybinių popierių portfeliams. Investicijų į nuosavybės vertybinių popierių portfelį rizikai valdyti naudojama limitų sistema, apimanti sprendimų priėmimo, emitentų ir

Vertybinių popierių koncentracijos

Vertybinių popierių portfelio koncentracija pagal ekonominės veiklos sektorius pateikta Finansinių rizikų valdymo atskleidimo 1.8 dalyje. Vertybinių popierių portfelio trukmės koncentracija atskleista Finansinių rizikų valdymo atskleidimo 3.2 dalyje. Vertybinių popierių kredito kokybė yra atskleista 11 ir 13 pastabose. Geografinė skolos vertybinių popierių portfelio koncentracija pateikiama lentelėse žemiau, kuriose yra pateiktos reikšmingiausių valstybių, kurioms priskirtinos didžiausios Grupės ir Banko skolos vertybinių popierių sumos, sąrašas:

Grupė									
2025	Valstybė	Vyriausybių skolos	VP įmonių skolos	Iš viso	2024	Valstybė	Vyriausybių skolos	VP įmonių skolos	Iš viso
1	Lietuva	489 280	15 103	504 383	1	Lietuva	654 785	24 264	679 049
2	Belgija	258 494	66	258 560	2	Latvija	70 486	9 873	80 359
3	Vokietija	200 190	1 501	201 691	3	Rumunija	5 345	1 461	6 806
4	Prancūzija	180 307	4 095	184 402	4	Olandija	-	6 453	6 453
5	Ispanija	126 078	-	126 078	5	Prancūzija	-	5 678	5 678
6	Suomija	83 605	204	83 809	6	Didžioji Britanija	-	5 574	5 574
7	Nyderlandai	71 676	3 030	74 706	7	JAV	-	5 422	5 422
8	Italija	68 247	185	68 432	8	Čekija	209	4 979	5 188
9	Latvija	55 020	9 175	64 195	9	Lenkija	1 910	3 233	5 143
10	Austrija	35 899	1 043	36 942	10	Slovėnija	3 123	-	3 123
11	Luksemburgas	19 295	250	19 545	11	Liuksemburgas	-	2 250	2 250
12	Airija	10 436	200	10 636	12	Peru	2 107	-	2 107
13	Slovėnija	6 931	898	7 829	13	Vokietija	-	2 077	2 077
14	Peru	2 053	-	2 053	14	Meksika	2 025	-	2 025
15	Didžioji Britanija	-	2 166	2 166	15	Italija	-	1 189	1 189
	Kitos valstybės	15 668	14 296	29 964		Kitos valstybės	4 766	5 488	10 254
	Iš viso	1 623 179	52 212	1 675 391		Iš viso	744 756	77 941	822 697

Bankas									
2025	Valstybė	Vyriausybių skolos	VP įmonių skolos	Iš viso	2024	Valstybė	Vyriausybių skolos	VP įmonių skolos	Iš viso
1	Lietuva	468 220	13 562	481 782	1	Lietuva	636 140	22 686	658 826
2	Belgija	257 000	66	257 066	2	Latvija	70 486	9 759	80 245
3	Vokietija	200 190	-	200 190	3	Prancūzija	-	5 065	5 065
4	Prancūzija	179 493	3 027	182 520	4	JAV	-	5 013	5 013
5	Ispanija	125 630	-	125 630	5	Nyderlandai	-	4 967	4 967
6	Suomija	83 605	-	83 605	6	Didžioji Britanija	-	4 941	4 941
7	Nyderlandai	71 676	1 414	73 090	7	Slovėnija	3 123	-	3 123
8	Italija	68 247	185	68 432	8	Peru	2 107	-	2 107
9	Latvija	53 115	6 974	60 089	9	Čekija	-	2 090	2 090
10	Austrija	35 899	-	35 899	10	Rumunija	2 049	-	2 049
11	Luksemburgas	19 295	-	19 295	11	Liuksemburgas	-	2 000	2 000
12	Airija	10 436	-	10 436	12	Italija	-	1 189	1 189
13	Slovėnija	6 931	-	6 931	13	Vokietija	-	1 002	1 002
14	Peru	2 053	-	2 053	14	Ispanija	505	-	505
15	Didžioji Britanija	-	1 965	1 965	15	Estija	-	472	472
	Kitos valstybės	1 034	3 501	4 535		Kitos valstybės	-	433	433
	Iš viso	1 582 824	30 694	1 613 518		Iš viso	714 410	59 617	774 027

Vertybinių popierių rizikos jautrumas

Skolos vertybinių popierių, vertinamų tikrąja verte per pelną (nuostolius) jautrumas lygiagrečiam palūkanų normos kreivės 2 procentinių punktų poslinkiui, t. y. prekybos

knygos, įtrauktas į pelno padidėjimą (sumažėjimą) ir vertinamų tikrąja verte per kitas bendrąsias pajamas, įtrauktas į kitų nuosavybės dedamųjų padidėjimą (sumažėjimą), pateikiamas lentelėje žemiau:

	2025			2024		
	Pelno padidėjimas (sumažėjimas) iki mokesčių	Kitų nuosavo kapitalo komponentų padidėjimas (sumažėjimas) iki mokesčių	Bendras poveikis nuosavam kapitalui (po mokesčių)	Pelno padidėjimas (sumažėjimas) iki mokesčių	Kitų nuosavo kapitalo komponentų padidėjimas (sumažėjimas) iki mokesčių	Bendras poveikis nuosavam kapitalui (po mokesčių)
Grupė:						
Palūkanų norma padidėjo 2 procentiniais punktais	(288)	(7 058)	(7 346)	(206)	(2 415)	(2 621)
Palūkanų norma sumažėjo 2 procentiniais punktais	294	7 479	7 773	203	2 650	3 848
Bankas:						
Palūkanų norma padidėjo 2 procentiniais punktais	(288)	(6 534)	(6 822)	(206)	(2 360)	(2 566)
Palūkanų norma sumažėjo 2 procentiniais punktais	294	6 905	7 199	203	2 592	2 795

4. FINANSINIO TURTO IR ĮSIPAREIGOJIMŲ TIKROSIOS VERTĖS

4.1. Finansinis turtas ir finansiniai įsipareigojimai, kurie nėra apskaitomi tikrąja verte

Lentelėje pateikiamos balansinės ir tikrosios vertės tų finansinio turto ir finansinių įsipareigojimų straipsnių, kurie Banko ir Grupės balansuose nėra apskaityti tikrąja verte. Taikyti turto ir įsipareigojimų vertinimo metodai aprašyti žemiau.

a) Paskolos ir gautinos sumos iš bankų

Trumpalaikių paskolų su kintama palūkanų norma bei vienos nakties indėlių balansinė vertė atitinka jų tikrąją vertę. Indėlių su fiksuota palūkanų norma tikroji vertė apskaičiuota remiantis diskontuotais pinigų srautais taikant pinigų rinkoje dominuojančias palūkanų normas panašaus termino ir kredito rizikos paskoloms. Naudotas tikrosios vertės nustatymo metodas atitinka tikrosios vertės hierarchijos 3 lygį.

b) Paskolos ir gautinos sumos iš klientų bei finansinės nuomos (lizingo) gautinos sumos

Paskolos ir gautinos sumos iš klientų bei lizingo gautinos sumos yra vertinamos po vertės sumažėjimo. Įvertinta tikroji vertė atitinka diskontuotą planuojamų gauti pinigų srautų sumą tuo pačiu įvertinus ir galimus nuostolius dėl klientų nemokumo. Diskonto norma remiasi dabartine rinkos palūkanų norma (naudojamos Lietuvos banko skelbiamos vidutinės paskolų palūkanų normos). Naudotas tikrosios vertės nustatymo metodas atitinka tikrosios vertės hierarchijos 3 lygį.

c) Investiciniai vertybiniai popieriai

Tikroji laikomų gauti srautams vertybinių popierių vertė yra pagrįsta rinkos kainomis arba brokerių/dilerių kotiruotėmis – t.y. naudotas tikrosios vertės vertinimo metodas atitinka tikrosios vertės hierarchijos 1 lygį.

d) Kitų bankų indėliai bei klientams mokėtinos sumos ir specialieji bei skolinimosi fondai

Neapibrėžto termino indėlių, įskaitant palūkanų neuždirbančius indėlius, tikroji vertė atitinka sumą, mokėtiną pagal pareikalavimą. Indėlių, už kuriuos mokamos fiksuoto dydžio palūkanos, bei specialiųjų ir skolinimosi fondų, kuriais nėra prekiaujama aktyviose rinkose, tikroji vertė yra nustatoma remiantis diskontuotais pinigų srautais taikant diskonto normą, atspindinčią naujai suteikiamų indėlių su panašiu laikotarpiu, likusiu iki termino pabaigos, palūkanų normą. Diskontui naudojamos naujų Artea banko priimamų indėlių palūkanų normos. Naudotas tikrosios vertės nustatymo metodas atitinka tikrosios vertės hierarchijos 3 lygį.

e) Kitas finansinis turtas ir kiti finansiniai įsipareigojimai

Nuomos įsipareigojimų tikroji vertė yra įvertinta diskontuojant esamų nuomos įsipareigojimų pinigų srautus palūkanų normomis, kurios būtų taikomos naujiesiems panašaus termino nuomos įsipareigojimams. Naudotas tikrosios vertės nustatymo metodas atitinka tikrosios vertės hierarchijos 3 lygį. Įvertinta kito finansinio turto ir kitų finansinių įsipareigojimų tikroji vertė reikšmingai nesiskiria nuo jų balansinės vertės dėl trumpo šio turto ir įsipareigojimų termino.

Grupė	2025		2024	
	Balansinė vertė	Tikroji vertė	Balansinė vertė	Tikroji vertė
Turtas				
Gautinos sumos iš kitų bankų	9 035	9 035	3 121	3 121
Paskolos	3 713 724	3 721 864	3 434 598	3 440 081
Paskolos privatiems klientams:	1 624 035	1 650 624	1 474 607	1 486 184
Vartojimo paskolos	324 409	344,406	305 329	319 420
Hipotekinės paskolos	1 041 283	1 040 214	915 760	906 702
Kitos	203 216	207 001	210 393	211 375
Finansinė nuoma	55 127	59 003	43 125	48 687
Paskolos verslo klientams	2 066 213	2 049 972	1 939 704	1 936 491
Paskolos	1 773 931	1 786 639	1 665 932	1 636 621
Finansinė nuoma	292 282	263 333	273 772	299 870
Paskolos ir gautinos sumos iš finansų institucijų	23 476	21 268	20 287	17 405
Investiciniai vertybiniai popieriai vertinami amortizuota savikaina	1 356 852	1 345 170	726 937	712 961
Vyriausybės obligacijos	1 343 750	1 335 602	695 622	686 774
Įmonių obligacijos	13 102	9 568	31 315	26 187
Kitas finansinis turtas	8 210	8 210	7 258	7 258
Įsipareigojimai				
Įsiskolinimai kitiems bankams ir finansų institucijoms	197 210	197 250	229 824	229 317
Įsipareigojimai klientams	3 961 201	3 972 181	3 397 045	3 547 785
Įsiskolinimai privatiems asmenims	2 498 821	2 508 812	2 254 475	2 196 105
Įsiskolinimai privačioms bendrovėms	1 152 708	1 153 556	839 309	1 068 879
Kiti	309 672	309 813	303 261	282 801
Išleisti skolos vertybiniai popieriai	1 034 463	1 039 806	448 159	450 008
Kiti finansiniai įsipareigojimai	45 020	47 228	46 426	47 228

Bankas	2025		2024	
	Balansinė vertė	Tikroji vertė	Balansinė vertė	Tikroji vertė
Turtas				
Gautinos sumos iš kitų bankų	9 035	9 035	3 121	3 121
Paskolos	3 691 955	3 681 206	3 421 904	3 414 786
Paskolos privatiems klientams:	1 301 493	1 308 089	1 171 096	1 168 567
Vartojimo paskolos	1 867	1 871	1 818	1 803
Hipotekinės paskolos	1 041 283	1 040 214	915 760	906 702
Kitos	203 216	207 001	210 393	211 375
Finansinė nuoma	55 127	59 003	43 125	48 687
Paskolos verslo klientams	2 066 213	2 049 972	1 939 704	1 936 491
Paskolos	1 773 931	1 786 639	1 665 932	1 636 621
Finansinė nuoma	292 282	263 333	273 772	299 870
Paskolos ir gautinos sumos iš finansų institucijų	324 249	323 145	311 104	309 728
Investiciniai vertybiniai popieriai vertinami amortizuota savikaina	1 348 506	1 344 936	716 864	713 388
Vyriausybės obligacijos	1 338 911	1 335 448	690 083	687 046
Įmonių obligacijos	9 595	9 488	26 781	26 342
Kitas finansinis turtas	7 345	7 345	6 559	6 559
Įsipareigojimai				
Įsiskolinimai kitiems bankams ir finansų institucijoms	198 266	198 306	232 451	231 944
Įsipareigojimai klientams	3 961 981	3 972 961	3 402 364	3 412 177
Įsiskolinimai privatiems asmenims	2 498 821	2 508 812	2 187 936	2 196 105
Įsiskolinimai privačioms bendrovėms	1 153 488	1 154 336	908 795	910 234
Kiti	309 672	309 813	305 633	305 838
Išleisti skolos vertybiniai popieriai	1 034 463	1 039 806	448 159	450 008
Kiti finansiniai įsipareigojimai	39 917	40 854	39 245	40 039

4.2. Finansinis turtas ir finansiniai įsipareigojimai, vertinami tikrąja verte

a) Tikrosios vertės hierarchija

Vertinimo metodų hierarchija apibrėžta remiantis įvertinimu, ar vertinimo metode naudojami įvestiniai duomenys yra tiesiogiai stebimi rinkoje. Tiesiogiai stebimi rinkoje duomenys atspindi rinkos informaciją, surinktą iš nepriklausomų šaltinių; tiesiogiai rinkoje nestebimi duomenys atspindi Grupės vadovybės vertinimą apie rinką. Šie du įvestinių duomenų tipai lemia tokią tikrųjų verčių nustatymo hierarchiją:

- Pirmasis lygis – identiško Grupės turimam turto ir įsipareigojimų kotiruojamos kainos (nekoreguotos) stebimos aktyvioje rinkoje (pvz., NASDAQ OMX VP birža, Londono VP birža, Frankfurto VP birža) ar viešos kainos kotiruotės (pvz., LR vyriausybės obligacijoms litais, naudojamos vidutinės šių VP kainų kotiruotės iš aktyviausių bankų dalyvaujančių LR vyriausybės VP aukcionuose). Šio lygio vertinimas naudojamas listinguojamiems nuosavybės vertybiniais popieriais bei skolos vertybiniais popieriais, kotiruojamiems biržoje arba kurių kainų kotiruotės skelbiamos vieša.

- Antrasis lygis – įvestiniai duomenys, kurie nėra kotiruojamos kainos, įtrauktos į pirmojo lygio vertinimą. Šie duomenys arba yra tiesiogiai stebimi rinkoje, arba netiesiogiai (t.y. išvestiniai duomenys). Grupė remiasi antrojo lygio išvestiniais duomenimis vertindama valiutos išvestinių finansinių priemonių ir su akcijų kainomis susijusių išvestinių finansinių priemonių tikrąją vertę.
- Trečiasis lygis – įvestiniai duomenys nėra paremti tiesiogiai rinkoje stebima informacija. Trečiojo lygio tikrosios vertės nustatymo principais Grupė remiasi vertindama turimas investicijas į listinguojamus ir nelistinguojamus nuosavybės vertybinius popierius, įmonių obligacijas, investicinius fondus ir suteiktas paskolas. Šių finansinių priemonių tikrosios vertės nustatymas išsamiau aprašytas poskyryje „Pagrindiniai modeliai, naudojami vertinant Trečiuoju lygiu vertinamas finansines priemones“ (Finansinės rizikos valdymo atskleidimo skyriuje 4.2.b).

b) Finansinio turto ir finansinių įsipareigojimų vertinimas remiantis tikrosios vertės hierarchija

2025	Grupė			Bankas		
	LYGIS I	LYGIS II	LYGIS III	LYGIS I	LYGIS II	LYGIS III
Prekybos knygos finansinis turtas	1	8 765	2 429	1	8 752	1 436
Išvestinės finansinės priemonės	-	164	-	-	151	-
Įtraukti į biržos sąrašus nuosavybės vertybiniai popieriai	1	26	-	1	26	-
Investicinių fondų vienetai	-	-	-	-	-	-
Vyriausybės obligacijos	-	-	-	-	-	-
Įmonių obligacijos	-	8 575	2 429	-	8 575	1 436
Investiciniai vertybiniai popieriai tikraja verte	391 485	98 259	14 952	224 522	28 388	2 064
Vyriausybės obligacijos	235 050	34 452	-	218 867	25 065	-
Įmonių obligacijos	23 429	5 299	113	5 655	3 323	66
Listinguojami nuosavybės vertybiniai popieriai	1 645	-	10 169	-	-	-
Nelistinguojami nuosavybės vertybiniai popieriai	-	-	1 998	-	-	1 998
Investicinių fondų vienetai	131 361	58 508	2 672	-	-	-
Finansiniai įsipareigojimai tikraja verte pelno (nuostolių) ataskaitoje	-	3 326	-	-	3 326	-
Išvestinės finansinės priemonės	-	3 326	-	-	3 326	-
Su vertybiniais popieriais susijęs finansinis turtas	-	-	6 473	-	-	6 473
Nelistinguojami nuosavybės vertybiniai popieriai	-	-	270	-	-	270
Suteiktos paskolos	-	-	6 203	-	-	6 203
Iš viso	391 486	110 350	23 854	224 523	40 466	9 973

2024	Grupė			Bankas		
	LYGIS I	LYGIS II	LYGIS III	LYGIS I	LYGIS II	LYGIS III
Prekybos knygos finansinis turtas	193 840	6 364	20 133	171	6 364	8 101
Išvestinės finansinės priemonės	-	1 093	-	-	1 093	-
Įtraukti į biržos sąrašus nuosavybės vertybiniai popieriai	1 858	-	-	22	-	-
Investicinių fondų vienetai	163 435	-	12 032	-	-	-
Vyriausybės obligacijos	10 789	-	-	-	-	-
Įmonių obligacijos	17 758	5 271	8 101	149	5 271	8 101
Investiciniai vertybiniai popieriai tikraja verte	10 255	46 850	2 629	10 255	30 984	2 381
Vyriausybės obligacijos	-	36 597	-	-	24 327	-
Įmonių obligacijos	10 255	9 084	-	10 255	6 657	-
Nelistinguojami nuosavybės vertybiniai popieriai	-	-	541	-	-	293
Investicinių fondų vienetai	-	1 169	2 088	-	-	2 088
Finansiniai įsipareigojimai tikraja verte pelno (nuostolių) ataskaitoje	-	123	-	-	123	-
Išvestinės finansinės priemonės	-	123	-	-	123	-
Su vertybiniais popieriais susijęs finansinis turtas	-	-	6 407	-	-	6 407
Nelistinguojami nuosavybės vertybiniai popieriai	-	-	270	-	-	270
Suteiktos paskolos	-	-	6 137	-	-	6 137
Iš viso	204 095	53 337	29 169	10 426	37 471	16 889

Pagrindiniai modeliai, naudojami vertinant Trečiuoju lygiu vertinamas finansines priemones:

Įmonių obligacijos. Grupė dažniausiai naudoja diskontuotų vertybinio popieriaus pinigų srautų vertinimą, kuris atliekamas naudojant Grupės vidinį modelį.

Nelistinguojami nuosavybės vertybiniai popieriai. Grupė dažniausiai naudoja šias tikrosios vertės nustatymo priemones: išorinių nepriklausomų atestuotų vertintojų atliekami vertinimai bei Grupės darbuotojų atliekami diskontuotų finansinės priemonės piniginių srautų įvertinimai.

Kolektyvinio investavimo subjektų vienetai, kuriais nėra prekiaujama viešai ir/ar kurių grynujų aktyvų vertė arba vienetų vertė nėra nustatoma kasdien, yra vertinami pagal paskutinę nustatytą grynujų aktyvų vertę arba paskutinę paskelbtą/pateiktą vieneto vertę, kuri gali būti koreguojama, atsižvelgiant į pokyčius (pvz. esminiai įvykiai, pašaukimai, paskirstoma dalis įsipareigojimų, paskirstoma dalis pajamų, kiti įvykiai). Grupės vertinimo pagrindas yra turto valdytojų pateikta informacija apie grynujų aktyvų vertę arba vienetų kainą.

	2025	2024
Nestebimas įvesties duomuo	Įverčių diapazonas	Įverčių diapazonas
Įmonių obligacijos		
Numatomo neįvykdymo tikimybė (PD)	0.5 - 6 proc.	0.5 - 6 proc.
Diskonto norma	4 - 12 proc.	4 - 14 proc.
Nelistinguojami nuosavybės vertybiniai popieriai		
Diskonto norma (WACC)	8 - 13 proc.	8 - 15 proc.
Investicinių fondų vienetai		
Fondo pateiktas GAV	Pagal investiciją	Pagal investiciją

Grupės investicinės sutartys gali būti nutrauktos bet kuriuo metu, o sutarčių turėtojai turi teisę išpirti savo sutarčių vertę, lygią susijusio turto vertei. Todėl investicinių sutarčių įsipareigojimai vertinami remiantis su tomis sutartimis susijusių finansinių priemonių rinkos verte.

4.3. Finansinio turto ir finansinių įsipareigojimų sudengimas

2025 m. gruodžio 31 d. ir 2024 m. gruodžio 31 d. tik valiutos išvestinės finansinės priemonės buvo įtrauktos į bendrąsias įskaitymo (master netting) ir panašias sutartis.

2025 m. gruodžio 31 d. pagal šias sutartis buvo įtrauktos išvestinės finansinės priemonės, klasifikuotos kaip turtas, kurių suma sudarė 3 326 tūkst. EUR, ir kaip įsipareigojimai – 164 tūkst. EUR.

2024 m. gruodžio 31 d. pagal šias sutartis buvo įtrauktos išvestinės finansinės priemonės, klasifikuotos kaip turtas, kurių suma sudarė 123 tūkst. EUR, ir kaip įsipareigojimai – 1 093 tūkst. EUR.

Grupė gauna užstatą rinkoje prekiaujamų vertybinių popierių forma pagal atvirkštinio atpirkimo (reverse repo) sandorius, kurie apskaitomi kaip paskolos klientams. Bendroji atvirkštinio atpirkimo sandorių suma: 2025 m. gruodžio 31 d. – 30 971 tūkst. EUR; 2024 m. gruodžio 31 d. – 30 189 tūkst. EUR.

Vertybiniai popieriai, gauti kaip užstatas pagal atvirkštinio atpirkimo sandorius, sandorio laikotarpiu gali būti įkeisti arba parduoti, tačiau pasibaigus sandoriui turi būti grąžinti. 2025 ir 2024 metais Grupė neįkeitė ir nepardavė jokio užstato, gauto pagal atvirkštinio atpirkimo sandorius.

5. RIZIKA, PATIRIAMA DĖL DRAUDIMO VEIKLOS

Draudimo rizika

Draudimo rizika tai yra nuostolių rizika arba rizika, susijusi su nepalankiais draudimo įsipareigojimų vertės pokyčiais, kurių priežastis – netinkamos kainų nustatymo ir atidėjinių sudarymo prielaidos. Grupė draudimo sutarties pagrindu už draudimo įmoką prisima asmens turinių interesų apsaugą įvykus draudžiamiesiems įvykiams, todėl kyla rizika patirti nuostolių dėl netinkamo prisimamos draudimo rizikos įvertinimo, apskaičiuotų draudimo įmokų, kurios gali būti nepakankamos padengti faktines draudimo išmokas ir išlaidas, Grupės prisimamos draudimo rizikos atveju.

Grupė prisiima mirtingumo, sergamumo, išgyvenimo, mirtingumo bei traumų dėl nelaimingo atsitikimo, nutraukimų, išlaidų, katastrofų rizikas. Mirtingumo, sergamumo, traumų rizikos kyla dėl optimistinių prielaidų apie būsimą mirtingumą, sergamumą bei traumų dažnį, naudotų draudimo įmokų skaičiavimuose, kurios sąlygotų, kad būsimos draudimo įmokos bus nepakankamos padengti būsimas išmokas mirties, ligos, traumos atveju.

Mirtingumo, sergamumo rizikų didėjimui gali turėti įtakos epidemijos (AIDS, SARS), pandemijos, gyvenimo būdo pasikeitimas - valgymo, rūkymo, judėjimo įpročių pasikeitimas. Išgyvenimo rizika kyla dėl ilgesnės negu buvo planuota gyvenimo trukmės. Šį didėjimą lemia medicinos mokslo vystymas, gerinama sveikatos priežiūros sistema, augantis gyvenimo lygis. Traumų rizikos didėjimui gali turėti įtakos darbų

saugos nesilaikymas darbo vietose, pasenusių technologijų naudojimas, didėjantis avaringumas. Grupė prisiimtas draudimo rizikas valdo, vertindama apdraudžiamo asmens sveikatos būklę, gyvenimo įpročius, šeimos sveikatos būklės istoriją. Grupė yra nustatyta kelių lygių rizikos vertinimo sistema, priklausomai nuo prisimamų rizikų dydžio. Šios sistemos tikslas užtikrinti, kad draudėjo mokama draudimo įmoka atitiktų apdraudžiamo asmens sveikatos būklę.

Grupė valdo šias rizikas naudodama draudimo rizikos vertinimo strategiją ir perdraudimo susitarimus. Draudimo rizikos vertinimo strategijos tikslas – užtikrinti, kad prisimamos rizikos būtų tinkamai diversifikuotos pagal tipus ir draudimo išmokų lygį. Grupė laikosi konservatyvumo ir atsargumo principų nustatant draudimo rizikos prisimimo kainą, dėl to bet kurios draudimo rizikos nuostolių lygio padidėjimas reikšmingai nepaveiktų Grupės rezultato

Draudimo rizikos jautrumo analizė

Jautrumo analizė atliekama nurodyta verte keičiant atitinkamą prielaidą, kitų rodiklių dydžius paliekant nepakeistus. Perdraudimo įtaką atliktai jautrumo analizei yra nereikšminga. Grupės jautrumas svarbiausių rodiklių pokyčiams, kurie turi reikšmingą įtaką 2025 m. gruodžio 31 d.:

2025, Tūkst. Eur	Rodiklio pokytis	Sutartinės paslaugų maržos pokytis	Pelno (nuostolių) pokytis	Nuosavybės pokytis
Mirtingumo rodikliai	10%	(1 146)	(190)	190
Mirtingumo rodikliai	-10%	1 228	165	(165)
Negalia / Sergamumas	10%	(2 374)	(383)	383
Negalia / Sergamumas	-10%	2 386	341	(341)
Nutraukimo rodikliai	10%	(3 984)	(387)	387
Nutraukimo rodikliai	-10%	5 074	482	(482)
Išlaidos	10%	(3 765)	(1 067)	1 067
Išlaidos	-10%	3 797	1 035	(1 035)

2024, Tūkst. Eur	Rodiklio pokytis	Sutartinės paslaugų maržos pokytis	Pelno (nuostolių) pokytis	Nuosavybės pokytis
Mirtingumo rodikliai	+10%	(1 395)	(827)	827
Mirtingumo rodikliai	-10%	1 324	756	(756)
Negalia / Sergamumas	+10%	(1 714)	(689)	689
Negalia / Sergamumas	-10%	1 717	690	(690)
Nutraukimo rodikliai	+10%	(4 286)	(530)	530
Nutraukimo rodikliai	-10%	5 416	727	(727)
Išlaidos	+10%	(2 751)	(1 303)	1 303
Išlaidos	-10%	2 781	1 272	(1 272)

6. OPERACINĖ RIZIKA

Operacinė rizika – tai rizika patirti nuostolių dėl netinkamų arba neįgyvendintų vidaus kontrolės procesų, darbuotojų klaidų ir (arba) neteisėtų veiksmų, informacinių sistemų veiklos sutrikimų ar išorinių įvykių poveikio. Skirtingai nei kitos rizikos rūšys (kredito, rinkos, likvidumo), operacinė rizika nėra prisimama sąmoningai siekiant naudoti – ji natūraliai kyla vykstant Banko veiklą.

2025 m. Bankas nuosekliai stiprina operacinės ir reputacinės rizikos valdymo kultūrą visoje Bankų grupėje, siekdamas didinti veiklos atsparumą ir užtikrinti atitiktį taikomiems priežiūros reikalavimams. Metų pradžioje visoms Grupės įmonėms buvo atnaujinti e. mokymų moduliai apie operacinės rizikos valdymą, taip pat išsamiai peržiūrėta ir atnaujinta Operacinės rizikos valdymo procedūra.

Ypatingas dėmesys skirtas paslaugų perdavimo (outsourcing) ir informacinių bei ryšių technologijų (IRT) paslaugų valdymui, atsižvelgiant į vis griežtėjančius reguliavimo reikalavimus operacinio atsparumo ir trečiųjų šalių rizikos srityse. 2025 m. buvo

atnaujinta Perduotų paslaugų ir IRT paslaugų valdymo procedūra, siekiant sustiprinti rizikos vertinimo, kontrolės ir priežiūros mechanizmus.

Veiklos tęstinumo valdymas išlieka strateginiu Banko prioritetu ir svarbia operacinio atsparumo sistemos dalimi. 2025 m. Veiklos tęstinumo valdymo procedūra buvo atnaujinta, užtikrinant visišką atitiktį tarptautinio standarto ISO 22301 reikalavimams. Spalio mėn. Banke atliktas išsamus veiklos tęstinumo testas patvirtino įdiegtų priemonių veiksmingumą – reikšmingų trūkumų, galinčių neigiamai paveikti Banko gebėjimą užtikrinti veiklos tęstinumą, nenustatyta.

Siekdamas toliau stiprinti operacinį atsparumą ir užtikrinti stabilų bei patikimą kritinių funkcijų vykdymą, Bankas ir toliau tobulins veiklos tęstinumo valdymo sistemą bei perduotų ir IRT paslaugų priežiūros mechanizmus, kartu stiprindamas operacinės ir reputacinės rizikos valdymo kultūrą. Šių sričių įgyvendinimas ir stebėseną bus vykdomi nuosekliai ir centralizuotai visoje Grupėje.

7. IRT RIZIKA

IRT (informacinių ir ryšių technologijų) rizika – tai bet kokia nustatoma aplinkybė, susijusi su tinklų ir informacinių sistemų naudojimu, kuri, jei pasireiškusi, galėtų pažeisti technologijomis grindžiamų priemonių, procesų ar paslaugų konfidencialumą, vientisumą ar prieinamumą ir paveikti tiek skaitmenines, tiek fizines operacijas.

Pagrindinis Banko IRT rizikos valdymo sistemos tikslas – įvertinti su IRT susijusių nuostolių tikimybę ir galimą poveikį, palaikyti optimalų rizikos lygio ir investicijų į rizikos mažinimą balansą bei užtikrinti ankstyvą pažeidžiamumą nustatymą ir veiksmingą jų valdymą. Ši sistema sukurta atsižvelgiant į Bankų grupės IRT rizikos apetitą, reguliavimo reikalavimus ir tarptautinę gerąją praktiką bei grindžiama nuolatinio tobulinimo principu. Bankas taiko išsamią IRT rizikos valdymo ir vidaus kontrolės sistemą, kuri apima:

- aiškiai apibrėžtą IRT rizikos valdyseną ir procesus;
- nuolatinę stebėseną pasitelkiant pagrindinius rizikos rodiklius ir nustatytas ribas;

- sistemingą IRT rizikų nustatymą, vertinimą ir mažinimą;
- nuolatinį IRT tobulinimą, paremtą praktine patirtimi ir rinkos pokyčiais.

Skaitmeninėms technologijoms sparčiai vystantis ir tampant vis svarbesne bankininkystės veiklos dalimi, kartu didėja ir IRT bei kibernetinės rizikos. Atsižvelgdamas į tai, Bankas toliau stiprina savo skaitmeninį atsparumą, daugiausia dėmesio skirdamas:

Prevenčių, aptikimo ir korekcinį kibernetinio saugumo kontrolės priemonių diegimui ir tobulinimui;

Reguliamam kritinių sistemų veiklos tęstinumo testavimui;

Kibernetinio atsparumo pratyboms ir techninėms peržiūroms, siekiant užtikrinti sistemų ir duomenų saugumą bei prieinamumą.

Grupė nuolat stiprina savo kibernetinį atsparumą, investuoja į prevencines ir korekcines saugumo priemones, reguliariai atlieka testavimą ir vertina sistemų patikimumą. 2025 m. Grupė dar labiau pagerino sistemų prieinamumą, nuolatinę

sistemų veikimo ir saugumo būklės stebėseną bei reagavimą į saugumo grėsmes. Bankas išlieka įsipareigojęs proaktyviai valdyti IRT riziką ir užtikrinti veiklos stabilumą visoje Grupėje, laikydamasis kintančių reguliavimo standartų ir investuotojų lūkesčių.

Atitikties rizika – tai teisinių ar reguliacinių pažeidimų rizika, kylanti dėl Banko veiksmų ar neveikimo, įskaitant taikomų teisės aktų, priežiūros institucijų gairių (pvz., Lietuvos banko ir kitų reguliavimo institucijų), vidaus politikų ar elgesio standartų nesilaikymą. Neatitiktis gali lemti priežiūros priemonių taikymą, finansines baudas, reputacijos žalą bei neigiamą poveikį klientų pasitikėjimui ir Banko veiklos patikimumui.

Bankas skiria didelį dėmesį ir prioritetą atitikties užtikrinimui, sistemingai identifikuojamas, vertindamas ir valdydamas atitikties rizikas visais organizacijos lygmenimis.

2025 m. atitikties funkcija išliko svarbia Banko rizikos valdymo infrastruktūros dalimi. Pagrindinės dėmesio sritys buvo:

- pinigų plovimo ir teroristų finansavimo prevencija (AML/CTF);
- sankcijų laikymasis, duomenų apsauga ir kovos su korupcija iniciatyvos;
- finansų rinkų reguliavimas, investicinių paslaugų priežiūra ir piktnaudžiavimo rinka prevencija.

Modelių rizika apibrėžiama kaip galimų finansinių nuostolių, netikslių verslo sprendimų ar klaidinančių atskleidimų rizika, kylanti dėl netinkamo modelių naudojimo ar jų netinkamo sukūrimo. Kadangi modeliai atlieka svarbų vaidmenį tokiose srityse kaip rizikos vertinimas, finansinė atsakomybė ir sprendimų priėmimas, jų patikimumas ir vientisumas yra esminiai užtikrinant patikimą Banko valdyseną ir veiklos rezultatus.

Bankas modelių riziką valdo taikydamas struktūruotą, rizika pagrįstą sistemą, reglamentuojamą atskiros Modelių rizikos politikos, kuri reguliariai peržiūrima ir atnaujinama atsižvelgiant į reguliavimo lūkesčius ir gerąją praktiką. Ši sistema užtikrina, kad modelių rizika visoje Grupėje būtų tinkamai nustatoma, vertinama, stebima ir mažinama.

Pagrindiniai modelių rizikos valdymo elementai:

- Išsamus modelių registras – visi Banke naudojami modeliai yra inventorizuojami ir stebimi;

ESG (aplinkos, socialinė ir valdysenos) rizika – tai bet koks neigiamas finansinio poveikio Bankui rizika, kylanti dėl esamo ar galimo ESG veiksnių poveikio jo sandomo šalims ar investuotam turtui.

Aplinkos rizika detalčiau apibrėžiama kaip su klimatu ir aplinka susijusi rizika, kurią sudaro fizinė ir perėjimo rizika:

8. ATITIKTIES RIZIKA

Didelis dėmesys skirtas antrosios gynybos linijos atitikties kontrolės funkcijų stiprinimui bei tikslinių mokymų programų įgyvendinimui, siekiant didinti atitikties kultūrą ir atsakomybę visoje Grupėje.

Atitikties funkcija yra integruota į Teisės, atitikties ir prevencijos padalinį ir vykdoma per du specializuotus skyrius:

- Atitikties skyrių, kuris prižiūri bendrą reguliacinę atitiktį ir užtikrina reikalavimų laikymąsi teikiant investicines paslaugas;
- Pinigų plovimo prevencijos atitikties skyrių, kuris atsakingas už AML/CTF reikalavimų įgyvendinimą ir tarptautinių sankcijų režimų taikymą.

2025 m. Grupė toliau stiprino atitikties stebėsenos ir vidaus kontrolės sistemas, organizavo darbuotojų mokymus ir atnaujino politiką, siekdama mažinti teisinę / atitikties ir reputacinę riziką. Šios priemonės prisideda prie Banko įsipareigojimo laikytis teisės aktų reikalavimų, veikti etiškai ir užtikrinti ilgalaiį veiklos atsparumą.

9. MODELIŲ RIZIKA

- Rizika pagrįsta modelių klasifikacija – modeliai vertinami pagal reikšmingumą ir sudėtingumą, o tai lemia jų prioritetą nepriklausomam validavimui;
- Nepriklausomas modelių validavimas – didelės įtakos modeliai yra kruopščiai ir objektyviai peržiūrimi, siekiant patvirtinti jų tikslumą ir tinkamumą;
- Apibrėžtas modelių rizikos apetitas – Banko rizikos apetito pareiškime nustatytas priimtinas modelių rizikos lygis, užtikrinantis nuoseklų sprendimų priėmimą;
- Trūkumų šalinimas – nepatikimų ar netinkamų modelių naudojimas nėra leidžiamas, o nustatyti trūkumai šalinami laiku.

2025 m. Grupė toliau stiprino modelių valdyseną, taikydama rizika pagrįstas metodikas, tobulindama validavimo procesus ir užtikrindama nuolatinę modelių veikimo bei naudojimo priežiūrą. Šios priemonės padeda apsaugoti Banko finansinį stabilumą, užtikrinti atitiktį reguliavimo reikalavimams ir išlaikyti strateginių sprendimų priėmimo patikimumą.

10. ASV RIZIKA

- Fizinė rizika – tai bet koks neigiamas finansinio poveikio institucijai rizika, kylanti dėl esamo ar galimo aplinkos veiksnių fizinio poveikio jos sandomo šalims ar investuotam turtui.
- Perėjimo rizika – tai bet koks neigiamas finansinio poveikio institucijai rizika, kylanti dėl esamo ar galimo perėjimo prie aplinkos požūriū tvarios ekonomikos poveikio jos sandomo šalims ar investuotam turtui.

Išsamesnė informacija apie Grupės rizikos poziciją ir jos valdymą pateikiama Vadovybės ataskaitos Tvarumo informacijos skylyje.

11. TESTAVIMAS NEPALANKIAUSIOMIS SĄLYGOMIS

Grupė rengia streso testų scenarijus ir vertina kapitalo pakankamumo būklę pagal nustatytus streso scenarijus, atsižvelgdama į galimus vidinius ir išorinius aplinkos pokyčius, istorinius duomenis, rinkos prognozes ir kitus svarbius kriterijus. Testavimo rezultatai yra analizuojami, dokumentuojami ir naudojami rizikos bei strategijos peržiūrai bei verslo plano rengimui.

Streso testavimas yra neatskiriama Banko vidaus kapitalo pakankamumo vertinimo proceso (ICAAP) dalis, apimanti rizikas, pripažintas reikšmingomis. Jis vertina, ar Grupės kapitalas būtų pakankamas galimiems nuostoliams padengti esant finansinės būklės pablogėjimui. Pagal priežiūros reikalavimus, visos rizikos testuojamos kartą per metus.

Grupė taip pat taiko nuosavos rizikos ir kapitalo pakankamumo vertinimo (ORSA) procesą kaip rizikos valdymo sistemos dalį. Šio proceso metu nustatoma prognozuojama Grupės kapitalo pakankamumo padėtis bei nuosavų lėšų suma,

reikalinga užtikrinti bendrą kapitalo pakankamumo poreikį viso planavimo laikotarpio metu. Vertinami verslo rizikų pobūdis, mastas ir sudėtingumas.

ORSA procesas prasideda nuo verslo planavimo. Remiantis Grupės verslo plano tikslais, finansiniais rezultatais ir prognozuojamomis turto bei draudimo įsipareigojimų apimtimis, atliekamas perspektyvus kapitalo pakankamumo vertinimas. Be to, atliekami nepalankūs scenarijai, atsižvelgiant į galimus vidinius ir išorinius aplinkos pokyčius, istorinius duomenis, rinkos prognozes ir kitus svarbius veiksnius, siekiant įvertinti kapitalo pakankamumą pagal iš anksto nustatytus streso testus.

Esami ad hoc streso testai atskirų rizikų atveju atliekami, kai reikia įvertinti pagrindinių veiksnių galimą poveikį.

12. KAPITALO VALDYMAS

Bankas ir jo dukterinės įmonės, taikant atsargumo konsolidacijos ribas (Finansų grupė, žr. Pastabą 28), valdo kapitalą pagal Kapitalo reikalavimų reglamentą ir direktyvą (CRR/CRD IV). Kapitalas skiriamas užtikrinti pakankamą rizikos padengimą bei paremti Grupės finansinį stabilumą ir plėtros tikslus.

Kapitalo valdymo tikslai:

- Reguliavimo laikymasis: Užtikrinti, kad būtų įvykdyti Europos Parlamento ir Tarybos nustatyti kapitalo reikalavimai bei Banko vidiniai kapitalo tikslai.
- Veiklos tęstinumo užtikrinimas: Išlaikyti stiprią kapitalo poziciją, kuri palaikytų ilgalaikį Grupės tvarumą ir gebėjimą kurti vertę akcininkams bei kitiems suinteresuotiesiems asmenims.
- Verslo augimas: Paremti Grupės veiklos plėtrą ir vystymąsi atspariu kapitalo pagrindu.
- Bankas kapitalo pakankamumo ataskaitas priežiūros institucijai pateikia kas ketvirtį, visiškai laikydamasis CRR/CRD IV nuostatų. 2025 m. gruodžio 31 d. ir 2024 m. gruodžio 31 d. tiek Bankas, tiek Finansų grupė visiškai laikėsi visų taikomų kapitalo reikalavimų.

Solvency II laikymasis (UAB Artea Life Insurance);

Banko draudimo dukterinė įmonė, GB UAB Artea Life Insurance, yra Solvency II direktyvos taikymo srityje. Ji privalo nuolat išlaikyti nuosavą kapitalą, viršijantį tiek Mokumo kapitalo reikalavimą (SCR), tiek minimalus kapitalo reikalavimus (MCR). Šie

kapitalo lygiai užtikrina, kad Grupė galėtų padengti galimus nuostolius ir vykdyti įsipareigojimus draudėjams.

- Solvency II rodiklis apskaičiuojamas ir teikiamas Lietuvos bankui kas ketvirtį.
- 2025 m. gruodžio 31 d. ir 2024 m. gruodžio 31 d. GB UAB Artea Life Insurance visiškai atitiko Solvency II kapitalo reikalavimus.

Kitos Grupės įmonės

Kitos dukterinės įmonės Grupėje nėra individualiai prižiūrimos sektoriaus specifiniu kapitalu. Vietoj to, jos laikosi bendrųjų įstatinių kapitalo reikalavimų, nustatytų Lietuvos Respublikos Įmonių įstatyme:

- Minimalus įstatinis kapitalas: 2 500 EUR;
- Akcininkų nuosavas kapitalas negali būti mažesnis nei 50 % įmonės įstatinio kapitalo, o privalomos korekcinės priemonės turi būti įgyvendintos per nustatytą laikotarpį, jei ši riba pažeidžiama.

Bendras Grupės laikymasis reikalavimų

2025 m. gruodžio 31 d. ir 2024 m. gruodžio 31 d. Bankas ir visos Grupės įmonės visiškai atitiko taikomus atsargumo ir reguliavimo kapitalo reikalavimus.

REIŠMINGI APSKAITINIAI ĮVERTINIMAI IR PRIELAIDOS

Paskolų ir finansinės nuomos gautinų sumų nuostolių dėl vertės sumažėjimo apskaičiavimas

Bankas ir Grupė vertina paskolų ir finansinės nuomos vertės sumažėjimą kas ketvirtį. Vertinant vertės sumažėjimą naudojami įvairūs sprendimai, įskaitant perspektyvines prielaidas, kliento finansinius rezultatus, kredito reitingus ir turto susigrąžinimo galimybes. Šios prielaidos reguliariai peržiūrimos, siekiant, kad vertinimai atitiktų faktinius rezultatus. Tačiau 2025 m. gruodžio 31 d. apskaičiuoti vertės sumažėjimo nuostoliai gali būti nepakankami, kad pilnai atspindėtų paskolų portfelio nuostolius. Daugiau informacijos apie jautrumo analizę pateikta Finansų rizikos valdymo atskaitomybės 1.3.b skiltyje.

Nuostoliai dėl dukterinių įmonių investicijų vertės sumažėjimo

Bankas vertina savo investicijų į dukterines įmones vertės sumažėjimą, kai atsiranda indikatorių, nustatydamas gražinamą vertę pagal diskontuotas būsimas pinigų srauto prognozes. Šie įvertinimai apima įplaukas iš valdymo veiklos, turto pardavimo ir finansavimo veiklos. Diskonto normos nustatomos pagal dabartines kapitalo sąnaudas. Vadovybė taiko sprendimus, vertindama pinigų srautus ir diskonto normas vertės sumažėjimo testavimui.

Prestižo (goodwill) vertės sumažėjimas

Prestižas testuojamas kasmet, o pinigų generuojančios dalys vertinamos naudojant dabartinės vertės metodus. Ateities pinigų srautų ir diskonto normų vertinime taikomas vadovybės sprendimas.

Įsipareigojimai, susiję su draudimo veikla

Įsipareigojimai nustatomi pagal prielaidas ir įvertinimus, kurie reguliariai peržiūrimi atsižvelgiant į istorinius duomenis ir ateities lūkesčius. Daugiau informacijos apie jautrumo analizę pateikta Finansų rizikos valdymo atskaitomybės 5 skiltyje.

Tikslios vertės nustatymas 3 lygio turtui ar įsipareigojimams

Vertinant 3 lygio turtą ar įsipareigojimus, Grupė naudoja ne stebimus duomenis (unobservable inputs). Sprendimai taikomi renkantis vertinimo metodikas, pinigų srautus ir diskonto normas. Daugiau informacijos apie tikslų vertės nustatymo metodus pateikta Finansų rizikos valdymo atskaitomybės 4 skiltyje.

Mokesčiai

Mokesčių institucijos gali tikrinti Grupės apskaitos duomenis iki penkerių metų po mokesčių laikotarpio. Vadovybė nėra informuota apie reikšmingas galimas mokesčių prievolės. 2025 m. gruodžio 31 d. pripažintos atidėtosios pajamų mokesčio sumos grindžiamos ateities pelningumo prielaidomis. Bet kokie šių prielaidų pasikeitimai gali lemti pripažintų mokesčių sumų koregavimus.

Nekonsoliduotos įmonės

2025 m. Bankas įsteigė dukterinę įmonę UAB „Artea Retrofit Fund 2“, kurioje valdo 100 % akcijų. Šios įmonės veiklos principai reikšmingai nesiskiria nuo UAB „Artea Retrofit Fund 1“, įkurto 2022 m., kurioje Bankas taip pat valdo 100 % akcijų. Abi šios Grupės įmonės (toliau – Fondai) nėra konsoliduojamos Grupės konsoliduotose finansinėse ataskaitose.

Banko vadovybė nustatė, kad dėl apribojimų, nustatytų Bendradarbiavimo sutartyje tarp Banko ir Europos investicijų banko (EIB), taip pat dėl susitarimų su investuotojais, investuojančiais į Fondų veiklą, Bankas negauna kintamų gražų kaip Fondų akcininkas. Bankas veikia kaip EIB ir kitų investuotojų agentas, o ne kaip pagrindinis subjektas Fondų operacijose, todėl šių dukterinių įmonių konsoliduoti nereikia.

Daugiau informacijos apie Fondų veiklą ir sandorius su UAB „Artea Retrofit Fund 1“ ir UAB „Artea Retrofit Fund 2“ pateikta Pastabose 14.

INFORMACIJA APIE SEGMENTUS

Atsižvelgiant į atnaujintą Banko strategiją, veiklos modelis ir strateginiai sprendimai skirstomi pagal tris verslo linijas – verslo, privačių klientų ir investicijų. Grupės verslo

segmentų pagrindiniai rodikliai, įtraukti 2025 m. pelno (nuostolių) ataskaitą ir 2025 m. gruodžio 31 d. finansinės padėties ataskaitą, apibendrinti toliau.

2025	Segmentai pagal pelno centrus			
	Verslo klientų	Privačių klientų	Investicijų	Viso
Grynosios palūkanų pajamos	84,821	55,751	(2,229)	138,343
Grynosios mokesčių ir komisinių pajamos	14,544	8,782	7,640	30,966
Grynasis pelnas iš draudimo veiklos	-	65	7,143	7,208
Kitos pajamos	5,683	278	7,351	13,312
Atlyginimai ir susijusios išlaidos	(22,986)	(23,145)	(8,983)	(55,114)
Kitos išlaidos	(23,237)	(25,461)	(7,871)	(56,569)
Vertės sumažėjimo išlaidos	1,241	(5,071)	(58)	(3,888)
Pelnas iki apmokestinimo	60,067	11,199	2,993	74,259
Pelno mokesčiai	(10,978)	(2,047)	(547)	(13,572)
Grynasis pelno centro rezultatas	49,089	9,152	2,446	60,687
Visas segmento turtas	2,225,533	1,439,359	2,410,578	6,075,470

Grupės verslo segmentų pagrindiniai rodikliai, įtraukti 2024 m. pelno (nuostolių) ataskaitą ir 2024 m. gruodžio 31 d. finansinės padėties ataskaitą, apibendrinti toliau

2024	Segmentai pagal pelno centrus			
	Verslo klientu	Privačių klientu	Investicijų	Viso
Grynosios palūkanų pajamos	90 664	54 065	15 480	160 209
Grynosios mokesčių ir komisinių pajamos	13 742	9 373	5 965	29 080
Grynasis pelnas iš draudimo veiklos	-	1 078	4 384	5 462
Kitos pajamos	2 912	1 416	3 887	8 215
Atlyginimai ir susijusios išlaidos	(21 651)	(20 305)	(7 551)	(49 507)
Kitos išlaidos	(16 911)	(22 842)	(6 364)	(46 117)
Vertės sumažėjimo išlaidos	(5 092)	(5 926)	122	(10 896)
Pelnas iki apmokestinimo	63 664	16 859	15 923	96 446
Pelno mokesčiai	(11 657)	(3 086)	(2 916)	(17 659)
Grynasis pelno centro rezultatas	52 007	13 773	13 007	78 787
Visas segmento turtas	2 113 076	1 314 491	1 495 053	4 922 620

PASTABA 1 GRYNOSIOS PALŪKANŲ PAJAMOS

	2025		2024	
	Grupė	Bankas	Grupė	Bankas
Palūkanų pajamos pripažintos taikant faktinių palūkanų metodą (už finansinį turtą vertinamą amortizuota savikaina ir tikrąja verte per kitas bendrąsias pajamas):	223 250	203 759	243 478	227 237
už paskolas kitiems bankams ir finansų institucijoms bei lėšas kredito įstaigose	10 613	10 571	21 001	35 202
už paskolas klientams	194 168	174 854	208 163	177 861
už skolos vertybinius popierius vertinamus amortizuota savikaina	18 469	18 334	13 933	13 793
už skolos vertybinius popierius vertinamus tikrąja verte per kitas bendrąsias pajamas	-	-	381	381
Kitos panašios pajamos:	23 066	21 567	26 735	24 953
už skolos vertybinius popierius vertinamus tikrąja verte per pelną (nuostolius)	2 654	1 156	3 072	1 292
už finansinės nuomos gautinas sumas	19 538	19 537	22 829	22 827
Kitos palūkanų pajamos	874	874	834	834
Iš viso palūkanų pajamų	246 316	225 326	270 213	252 190
Palūkanų sąnaudos:				
už amortizuota savikaina vertinamus finansinius įsipareigojimus	(107 963)	(108 006)	(109 985)	(110 138)
už kitus įsipareigojimus	(10)	-	(19)	(8)
Iš viso palūkanų sąnaudų	(107 973)	(108 006)	(110 004)	(110 146)
Grynosios palūkanų pajamos	138 343	117 320	160 209	142 044

PASTABA 2 GRYNOSIOS PASLAUGŲ IR KOMISINIŲ PAJAMOS

	2025		2024	
	Grupė	Bankas	Grupė	Bankas
Paslaugų ir komisinių pajamos:				
Trečiųjų šalių paskolų administravimas	8 710	8 710	7 526	7 526
Atsiskaitymai	5 389	5 389	5 144	5 146
Grynųjų pinigų operacijos	3 920	3 920	4 097	4 097
Sąskaitų administravimas	6 529	6 529	6 545	6 545
Garantijos akreditavimai dok.inkaso	966	962	1 072	1 072
Įmokų surinkimas	256	256	254	254
Paslaugos susijusios su VP	5 274	5 274	4 896	4 947
Turto valdymo mokesčiai	8 757	-	7 548	-
Kitos paslaugų ir komisinių pajamos	966	2 352	939	3 000
Iš viso paslaugų ir komisinių pajamų	40 767	33 392	38 021	32 587
Paslaugų ir komisinių sąnaudos:				
Mokėjimo kortelių išlaidos	(6 144)	(6 144)	(5 435)	(5 434)
Kasos operacijos	(466)	(466)	(632)	(632)
Bankų korespondentų ir pinigų pervedimo sistemų mokesčiai	(563)	(428)	(619)	(483)
Paslaugos susijusios su VP	(1 193)	(1 193)	(1 027)	(1 027)
Valdymo mokesčiai	(878)	-	(65)	-
Kitos paslaugų ir komisinių sąnaudos	(557)	(535)	(1 163)	(468)
Iš viso paslaugų ir komisinių sąnaudų	(9 801)	(8 766)	(8 941)	(8 044)
Grynosios paslaugų ir komisinių pajamos	30 966	24 626	29 080	24 543

PASTABA 3

SU DRAUDIMO VEIKLA SUSIJUSIOS PAJAMOS IR IŠLAIDOS

SU DRAUDIMO VEIKLA SUSIJUSIOS PAJAMOS

Grupė	2025	2024
Sumos susijusios su likusia draudimo apsauga:		
Tikėtina patirtos draudimo sutarčių išmokos	3 056	3 017
Tikėtina patirtos draudimo sutarčių išlaidos	3 503	3 390
Rizikos korekcijos pokytis	2 210	268
Sutartinės paslaugos maržos pripažinimas už suteiktas paslaugas	2 660	2 780
Draudimo sutarčių įsigijimo sąnaudų atstatymas	1 226	996
Kitos su draudimo veikla susijusios pajamos	2 749	2 639
Iš viso	15 404	13 090

SU DRAUDIMO VEIKLA SUSIJUSIOS IŠLAIDOS

Grupė	2025	2024
Patirtų draudimo žalų sąnaudos	(2 720)	(2 472)
Nuostolingų sutarčių nuostoliai	(176)	(354)
Įsigijimo sąnaudos	(869)	(435)
Kitos veiklos sąnaudos	(2 860)	(3 652)
Palūkanos sukauptos pagal draudimo sutartis	(1 876)	(2 762)
Finansinių prielaidų pokytis	(6 316)	(10 092)
Pokyčiai susiję su poveikiu iš pirmo pripažinimo metu nustatytų diskonto normų	15	32
Finansinių įsipareigojimų pokytis	(161)	11
Investicinių sutarčių komisiniai	(989)	(1 023)
Iš viso	(15 952)	(20 747)

DRAUDIMO GRYNASIS PELNAS IŠ PREKYBOS

Grupė	2025	2024
Prekybos knygos vertybiniai popieriai:		
Realizuotas pelnas (nuostoliai) iš nuosavybės vertybinių popierių	387	6 219
Nerealizuotas pelnas (nuostoliai) iš nuosavybės vertybinių popierių	7 028	5 107
Realizuotas pelnas iš skolos vertybinių popierių	85	589
Nerealizuotas pelnas (nuostoliai) iš skolos vertybinių popierių	159	995
Grynasis pelnas (nuostoliai) iš prekybos knygos vertybinių popierių	7 659	12 910
Investiciniai vertybiniai popieriai:		
Dividendų ir kitos pajamos iš investicinių nuosavybės vertybinių popierių	121	191
Grynasis pelnas iš investicinių vertybinių popierių	121	191
		-
Grynasis pelnas iš operacijų užsienio valiuta ir susijusiomis išvestinėmis finansinėmis priemonėmis	(24)	18
Iš viso	7 756	13 119

Grupės vidaus politika leidžia dažnai, bet griežtai riboto masto, ir retai, bet didesnio masto skolos vertybinių popierių pardavimus amortizuota savikaina.

PERDRAUDIMO VEIKLOS REZULTATAS

Grupė	2025	2024
Sumos susijusios su likusia draudimo apsauga		-
- Tikėtinos gražintinos sumos ir kitos išlaidos	(156)	(133)
- Rizikos korekcijos pokytis	(2)	(2)
- Sutartinės paslaugos maržos pripažinimas už suteiktas paslaugas	(110)	(7)
Perdraudiko įmokos paskirstymas	(268)	(142)
Gražintinos sumos ir kitos išlaidos	118	41
Patirtų žalų įsipareigojimo pasikeitimai susiję su paslaugomis suteiktomis praityje	12	17
Gražintinos sumos iš perdraudiko ir kitos išlaidos	130	58
Iš viso	(138)	(84)

DRAUDIMO FINANSINĖS VEIKLOS REZULTATAS

Grupė	2025	2024
Palūkanos sukauptos pagal draudimo sutartis	(1 876)	(2 762)
Finansinių prielaidų pokytis	(6 316)	(10 092)
Pokyčiai susiję su poveikiu iš pirmo pripažinimo metu nustatytų diskonto normų	15	32
Turto susijusio su draudimo sutartimis vertės pokytis	8 098	13 616
Draudimo sutarčių finansinės veiklos rezultatas	(79)	794

Grupė	2025	2024
Palūkanos sukauptos pagal draudimo sutartis	1	1
Finansinių prielaidų pokytis	-	-
Pokyčiai susiję su poveikiu iš pirmo pripažinimo metu nustatytų diskonto normų	-	-
Turto susijusio su perdraudimo sutartimis vertės pokytis	-	-
Perdraudimo sutarčių finansinės veiklos rezultatas	1	1

PASTABA 4

GRYNASIS PELNAS IŠ PREKYBINĖS VEIKLOS (IŠSKYRUS DRAUDIMO VEIKLĄ)

	2025		2024	
	Grupė	Bankas	Grupė	Bankas
Grynasis pelnas (nuostoliai) iš operacijų vertybiniais popieriais	4 890	4 595	606	551
Grynasis pelnas iš operacijų užsienio valiuta ir susijusiomis išvestinėmis finansinėmis priemonėmis	9 922	9 923	404	404
Grynasis pelnas (nuostoliai) iš kitų išvestinių finansinių priemonių	(4 852)	(4 852)	5 293	5 293
Grynasis pelnas už apsidraudimo sandorius (nuostolis dėl to)	(1 210)	(1 210)	-	-
Iš viso	8 750	8 456	6 303	6 248

PASTABA 5

KITOS VEIKLOS SĄNAUDOS

	2025		2024	
	Grupė	Bankas	Grupė	Bankas
Pastatų ir patalpų nuoma	(413)	(398)	(411)	(394)
Pastatų ir patalpų komunaliniai mokesčiai	(1 278)	(1 260)	(1 294)	(1 274)
Kitos pastatų ir patalpų išlaidos	(680)	(680)	(812)	(809)
Transporto išlaidos	(407)	(331)	(447)	(366)
Teisinės išlaidos	(254)	(254)	(117)	(117)
Personalo ir kvalifikacijos kėlimo išlaidos	(1 914)	(1 889)	(2 047)	(1 995)
Kompiuterių ir ryšių išlaidos	(25 660)	(23 939)	(16 697)	(14 864)
Rinkodaros ir paramos išlaidos	(6 980)	(5 011)	(6 434)	(4 086)
Išlaidos banką aptarnaujančioms įstaigoms	(8 261)	(7 838)	(4 761)	(4 389)
Mokesčiai, baudos	(936)	(339)	(2 862)	(2 220)
Išlaidos dėl skolų išieškojimo	(521)	(252)	(862)	(576)
Kitos išlaidos	(1 587)	(1 257)	(1 367)	(1 312)
Iš viso	(48 891)	(43 448)	(38 111)	(32 402)

PASTABA 6

VERTĖS SUMAŽĖJIMO NUOSTOLIAI

	2025		2024	
	Grupė	Bankas	Grupė	Bankas
Paskolų vertės sumažėjimo nuostoliai:				
Grynosios vertės sumažėjimo sąnaudos per metus (žr. 12 pastabą)	5 533	5 662	11 575	5 187
Atgautos anksčiau nurašytos paskolos	(196)	(133)	(176)	(161)
Paskolų vertės sumažėjimo sąnaudų/(sąnaudų atstatymo) iš viso	5 337	5 529	11 399	5 026
Finansinės nuomos gautinų sumų vertės sumažėjimo nuostoliai:				
Grynosios vertės sumažėjimo sąnaudos per metus (žr. 12 pastabą)	(785)	(785)	(82)	(81)
Atgautos anksčiau nurašytos finansinės nuomos gautinos sumos	-	-	-	-
Finansinės nuomos gautinų sumų vertės sumažėjimo sąnaudų/(sąnaudų atstatymo) iš viso	(785)	(785)	(82)	(81)
Iš viso paskolų ir finansinės nuomos gautinų sumų vertės sumažėjimo sąnaudų/(sąnaudų atstatymo)	4 552	4 744	11 317	4 945
Kito finansinio turto (ne paskolų ir finansinės nuomos gautinų sumų) vertės sumažėjimo nuostoliai:				
Lėšos kituose bankuose: grynosios vertės sumažėjimo sąnaudos (žr. 10 pastabą)	14	14	(42)	(42)
Skolos vertybiniai popieriai: grynosios vertės sumažėjimo sąnaudos (žr. 13 pastabą)	20	20	(150)	(148)
Kitas finansinis turtas: grynosios vertės sumažėjimo sąnaudos (žr. 17 pastabą)	(679)	(744)	(120)	(120)
Iš viso kito finansinio turto (ne paskolų ir finansinės nuomos gautinų sumų) vertės sumažėjimo sąnaudų:	(645)	(710)	(312)	(310)
Nefinansinis turtas:				
Prestižas: vertės sumažėjimo sąnaudos	-	-	-	-
Kitas nefinansinis turtas (išskyrus prestižą): vertės sumažėjimo sąnaudos	-	-	-	-
Kitas nefinansinis turtas (išskyrus prestižą): vertės sumažėjimo sąnaudų atstatymas	-	-	-	-
Iš viso nefinansinio turto vertės sumažėjimo sąnaudų:	-	-	-	-
Atidėjiniai:				
Atidėjiniai nebaigtoms teisinėms byloms: sudarymas	-	-	-	-
Atidėjiniai suteiktiems garantiniams ir kitiems įsipareigojimams: sudarymas / (atstatymas)	(19)	-	(109)	-
Iš viso atidėjinių:	(19)	-	(109)	-
Iš viso kito turto vertės sumažėjimo sąnaudų	(664)	(710)	(421)	(310)
Iš viso	3 888	4 034	10 896	4 635

Bankas ir Grupė neturi reikšmingų tiesioginių paskolinių pozicijų Rusijoje, Baltarusijoje ir Ukrainoje. 2024 m. gruodžio 31 d. pozicijų, kurios buvo įtrauktos į Stebimų paskolų sąrašą likutis sudarė 8 tūkst. Eur ir iš 2022 m. gruodžio 31 d. pripažintų 390 tūkst. Eur vertės sumažėjimo sąnaudų, 2024 m. gruodžio 31 d. apskaitytas jų vertės sumažėjimo

atstatymas visai nurodytai sumai. 2025 m. gruodžio 31 d. pozicijų, kurios buvo įtrauktos į Stebimų paskolų sąrašą, neiško, naujai įtrauktų klientų į minėtąjį sąrašą, dėl geopolitinės situacijos, įtraukta nebuvo.

PASTABA 7 PELNO MOKESTIS

	2025		2024	
	Grupė	Bankas	Grupė	Bankas
Ataskaitinių metų pelno mokestis	13 102	10 166	17 403	16 078
Atidėtieji mokesčiai	78	238	857	333
Atidėtųjų mokesčių koregavimas dėl mokesčio tarifo pasikeitimo	445	-	-	-
Ankstesniais metais apskaičiuoto pelno mokesčio koregavimas	(53)	7	(601)	(601)
Iš viso	13 572	10 411	17 659	15 810

	2025		2024	
	Grupė	Bankas	Grupė	Bankas
Tęsimos veiklos pelnas prieš pelno mokestį	74 528	70 895	96 446	95 097
Pelno mokestis, apskaičiuotas taikant 15 % tarifą 2024 m., 16 % tarifą 2025 m.	11 924	11 343	14 467	14 265
Pelno mokestis, apskaičiuotas taikant 5% tarifą	3 445	3 445	4 755	4 755
Neapmokestinamosios pajamos	(13 137)	(6 218)	(10 506)	(1 410)
Neleidžiami atskaitymai	11 326	1 834	10 544	163
Papildomas atskaitymas filmų gamybos ir paramos sąnaudoms	-	-	(1 361)	(1 361)
Ankstesnių metų pelno mokesčio koregavimas	14	7	(601)	(601)
Pripažinti mokesčiai nuostoliai, kuriems atidėtojo pelno mokesčio turtas nepripažintas	-	-	361	-
Pelno mokesčio sąnaudos	13 572	10 411	17 659	15 810

Atidėtojo pelno mokesčio turtas

	Grupė					Bankas			
	Turto vertės pokytis	Prestižas ir sukauptos sumos	Kita	Keliami mokesčiai nuostoliai	Iš viso	Sukauptos sumos	Teisės naudotis turtu	Finansinių priemonių ir kito turto perkainojimas	Iš viso
2024 m. sausio 1 d.	2 879	4 277	213	208	7 577	775	4	2 879	3 658
Apskaitytina grynajame pelne (nuostoliuose)	(979)	380	(85)	(208)	(892)	615	31	(979)	(333)
Apskaitytina kitose bendrosiose pajamose	(609)	-	-	-	(609)	-	-	(609)	(609)
2024 m. gruodžio 31 d.	1 291	4 657	128	-	6 076	1 390	35	1 291	2 716
Apskaitytina grynajame pelne (nuostoliuose)	(355)	924	(46)	-	523	161	(43)	(355)	(237)
Apskaitytina kitose bendrosiose pajamose	(139)	-	-	-	(139)	-	-	(139)	(139)
2025 m. gruodžio 31 d.	797	5 581	82	-	6 460	1 551	(8)	797	2 340

Atidėtojo pelno mokesčio įsipareigojimai

Grupė	Fondų valdymo teisės (žr. 14 pastabą)	Finansinių priemonių ir kito turto perkainojimas	Iš viso
2024 m. sausio 1 d.	(4 574)	(1 551)	(6 125)
Apskaitytina grynajame pelne (nuostoliuose)	183	(199)	(16)
2024 m. gruodžio 31 d.	(4 391)	(1 750)	(6 141)
Apskaitytina grynajame pelne (nuostoliuose)	(377)	33	(344)
2025 m. gruodžio 31 d.	(4 768)	(1 717)	(6 485)

Atidėtojo pelno mokesčio turtas ir įsipareigojimai yra sudengiami tuomet, kai egzistuoja teisinis pagrindas sudengti ataskaitinio laikotarpio mokesčių turtą su

ataskaitinio laikotarpio mokesčių įsipareigojimais. Grupėje nesudengiami APMT ir APMĮ dėl skirtingos atidėtųjų mokesčių kilmės.

PASTABA 8 PELNAS, TENKANTIS VIENAI AKCIJAI

Pagrindinis pelnas, tenkantis vienai akcijai, apskaičiuojamas dalinant grynąjį laikotarpio pelną iš per laikotarpį išleistų paprastųjų akcijų skaičiaus svertinio vidurkio. 2025 m. gruodžio 31 d. ir 2024 m. gruodžio 31 d. Grupė neturėjo potencialių paprastųjų akcijų, todėl sumažintasis pelnas, tenkantis vienai akcijai yra lygus pagrindiniam

pelniui, tenkančiam vienai akcijai. Išleistų paprastųjų vardinių akcijų skaičius 2025 m. gruodžio 31 d. sudarė 652 399 tūkst., 2024 m. gruodžio 31 d. – 662 997 tūkst. Svertinis išleistų paprastųjų vardinių akcijų skaičiaus vidurkis 2025 m. buvo 658 903 tūkst., 2024 m. – 662 318 tūkst.

Pagrindinis pelnas, tenkantis vienai akcijai

Grupė	2025	2024
Grynasis pelnas iš tęsimos veiklos tenkantis akcininkams	60 686	78 787
Grynasis pelnas iš nutraukiamos veiklos tenkantis akcininkams	-	-
Grynasis pelnas tenkantis akcininkams	60 686	78 787
Per laikotarpį išleistų paprastųjų akcijų skaičiaus svertinis vidurkis (tūkst. vnt.)	658 903	662 318
Pagrindinis pelnas tenkantis vienai akcijai (eurais)	0,09	0,12
Pagrindinis pelnas tenkantis vienai akcijai (eurais) iš tęsimos veiklos	0,09	0,12

PASTABA 9 PINIGAI IR PINIGŲ EKVIVALENTAI

	2025		2024	
	Grupė	Bankas	Grupė	Bankas
Grynieji pinigai ir kitos vertybės	75 294	74 612	79 537	79 184
Bendroji vertė	254 314	248 562	267 311	258 891
Vertės sumažėjimas	(18)	(18)	(6)	(4)
Lėšos bankų indėlių sąskaitose grynoji vertė	254 296	248 544	267 305	258 887
Korespondentinė sąskaita centriname banke	40 403	40 403	28 106	28 106
Privalomosios atsargos vietos valiuta bendroji vertė	20 065	20 065	20 190	20 190
Privalomosios atsargos vietos valiuta vertės sumažėjimas	(1)	(1)	(2)	(2)
Lėšos centriname banke grynoji vertė	60 467	60 467	48 294	48 294
Iš viso	390 057	383 623	395 136	386 365

Lietuvos banke laikomos privalomosios atsargos kiekvieną mėnesį apskaičiuojamos nurodytiems įsipareigojimams taikant nustatytą privalomųjų atsargų normą. Nuo 2015 m. sausio 1 d. taikoma 1 proc. privalomųjų atsargų norma. Privalomosios atsargos yra laikomos Lietuvos banke kaip indėliai iki pareikalavimo. Bankas gali laisvai disponuoti Lietuvos banko atsiskaitomojoje sąskaitoje laikomomis lėšomis, kurių mėnesio vidurkis negali būti mažesnis už apskaičiuotas privalomas atsargas. Likučiai bankų

Finansinės veiklos įsipareigojimai

Lentelėse pateikiami Grupės ir banko įsipareigojimų, kurie yra pateikiami prie finansinės veiklos pinigų srautų ataskaitoje, judėjimai.

korespondentinėse sąskaitose ir lėšos centriname banke priskiriamos 1 stadijos finansiniam turtui.

2025m. gruodžio 31 d. 151 tūkst. Eur likučiai korespondentinėse sąskaitose (2024 m. gruodžio 31 d. 585 tūkst. Eur) buvo įkeisti už išvestinių finansinių priemonių sandorius.

Grupė	2025				2024			
	Mokėtini dividendai	Išleisti skolos vertybiniai popieriai	Nuomos įsipareigojimai	Iš viso	Mokėtini dividendai	Išleisti skolos vertybiniai popieriai	Nuomos įsipareigojimai	Iš viso
Likutis sausio 1 d.	30	448 091	7 289	455 410	94	283 312	7 224	290 630
Paskelbti dividendai	39 796	-	-	39 796	32 095	-	-	32 095
Išleidimas pinigais	-	597 307	-	597 307	-	375 000	-	375 000
Sutarčių sudarymas / nutraukimas	-	(20 000)	1 017	(18 983)	-	(210 000)	1 063	(208 937)
Mokėjimas pinigais	(39 719)	-	(2 809)	(42 528)	(32 159)	-	(1 039)	(33 198)
Išpirkimas pinigais	-	-	-	-	-	-	-	-
Sukauptos palūkanos	-	39 920	160	40 080	-	13 166	41	13 207
Kupono mokėjimas pinigais	-	(30 122)	-	(30 122)	-	(13 387)	-	(13 387)
Pervertinimas	-	(1 502)	-	(1 502)	-	-	-	-
Likutis gruodžio 31 d.	107	1 033 694	5 657	1 039 458	30	448 091	7 289	455 410

Bankas	2025				2024			
	Mokėtini dividendai	Išleisti skolos vertybiniai popieriai	Nuomos įsipareigojimai	Iš viso	Mokėtini dividendai	Išleisti skolos vertybiniai popieriai	Nuomos įsipareigojimai	Iš viso
Likutis sausio 1 d.	30	448 091	6 453	454 574	94	283 312	6 393	289 799
Paskelbti dividendai	39 796	-	-	39 796	32 095	-	-	32 095
Išleidimas pinigais	-	597 307	-	597 307	-	375 000	-	375 000
Sutarčių sudarymas / nutraukimas	-	(20 000)	998	(19 002)	-	(210 000)	2 063	(207 937)
Mokėjimas pinigais	(39 719)	-	(2 536)	(42 255)	(32 159)	-	(2 038)	(34 197)
Išpirkimas pinigais	-	-	-	-	-	-	-	-
Sukauptos palūkanos	-	39 920	135	40 055	-	13 166	35	13 201
Kupono mokėjimas pinigais	-	(30 122)	-	(30 122)	-	(13 387)	-	(13 387)
Pervertinimas	-	(1 502)	-	(1 502)	-	-	-	-
Likutis gruodžio 31 d.	107	1 033 694	5 050	1 038 851	30	448 091	6 453	454 574

PASTABA 10 GAUTINOS SUMOS IŠ KITŲ BANKŲ

	2025		2024	
	Grupė	Bankas	Grupė	Bankas
Įkeisti indėliai	2 520	2 520	2 520	2 520
Terminuotieji indėliai	6 515	6 515	97	97
Paskolos	-	-	504	504
Bendroji vertė	9 035	9 035	3 121	3 121
Vertės sumažėjimas	-	-	-	-
Grynoji vertė	9 035	9 035	3 121	3 121
Gautinos sumos iš kitų bankų pagal terminą:				
Trumpalaikės (iki 1 metų)	2 618	2 618	3 031	3 031
Ilgalaikės (daugiau kaip 1metai)	6 417	6 417	90	90
Iš viso	9 035	9 035	3 121	3 121

2025 m. gruodžio 31 d. įkeistus indėlius sudarė lėšos, įkeistos už išvestinių finansinių priemonių sandorius. 2025 m. gruodžio 31 d. terminuotieji indėliai, kurių likutis buvo 2 520 tūkst. Eur buvo įkeisti už Banko klientams išleistas garantijas ir akredityvus. 2024

m. gruodžio 31 d. terminuotieji indėliai, kurių likutis buvo 2 520 tūkst. Eur buvo įkeisti už Banko klientams išleistas garantijas ir akredityvus.

PASTABA 11

PREKYBOS KNYGOS FINANSINIS TURTAS IR ĮSIPAREIGOJIMAI

Prekybos knygos finansinio turto ir įsipareigojimų likučiai pateikiami lentelėje žemiau:

	2025		2024	
	Grupė	Bankas	Grupė	Bankas
Turtas:				
Išvestinės finansinės priemonės	164	151	1 093	1 093
Su finansinių priemonių kainomis susijusios išvestinės finansinės priemonės	-	-	-	-
Prekybos knygos vertybiniai popieriai	11 031	10 038	235 110	13 543
Įsipareigojimai:				
Išvestinės finansinės priemonės	(3 326)	(3 326)	(123)	(123)
Su finansinių priemonių kainomis susijusios išvestinės finansinės priemonės	-	-	-	-

Įšvestinės finansinės priemonės – išvestinės valiutos finansinės priemonės

2025 m. gruodžio 31 d. ir 2024 m. gruodžio 31 d. Grupė ir Bankas buvo sudarę valiutos ateities (forward) sandorių, kurie reiškia įsipareigojimus pirkti ir/ar parduoti užsienio ir vietos valiutą ateityje už fiksuotą kainą

	2025		2024	
	Grupė	Bankas	Grupė	Bankas
Valiutos ateities sandoriai:				
Turtas	164	151	1 093	1 093
Įsipareigojimai	(3 326)	(3 326)	(123)	(123)
Nominali vertė	85 004	85 004	93 434	93 434
Grynasis pelnas iš išvestinių valiutos finansinių priemonių pripažintas pelno (nuostolių) ataskaitoje	(4 852)	(4 852)	5 293	5 293

Prekybos knygos vertybiniai popieriai

	2025		2024	
	Grupė	Bankas	Grupė	Bankas
Skolos vertybiniai popieriai:	11 004	10 011	56 617	13 521
Vyriausybės obligacijos	-	-	23 059	-
Įmonių obligacijos	11 004	10 011	33 558	13 521
Nuosavybės vertybiniai popieriai	27	27	19 900	22
Investicinių fondų vienetai	-	-	158 593	-
Iš viso prekybos knygos vertybinių popierių:	11 031	10 038	235 110	13 543

Prekybos knygos vertybinius popierius sudaro prekybiniai vertybiniai popieriai ir kiti vertybiniai popieriai, kuriais dengiami draudimo bendrovės techniniai atidėjiniai pagal draudimo sutartis, kai investavimo rizika tenka draudėjui. Šie vertybiniai popieriai vertinami tikrąja verte per pelną (nuostolius). Prekybos knygos vertybiniai popieriai 2025 m. gruodžio 31 d. ir 2024 m. gruodžio 31 d. nebuvo įkeisti. Išskyrus nelistinguojamus vertybinius popierius, visi vertybiniai popieriai, vertinami tikrąja verte per pelną (nuostolius) apskaitomi tikrąja verte, kuri yra nustatyta remiantis Pirmojo

lygio tikrosios vertės nustatymo metodika, aprašyta Finansinių rizikų valdymo atskleidimo 4.2. dalyje, t.y. tikroji vertė nustatyta remiantis analogiško turto ir įsipareigojimų kainų kotiruotėmis aktyviose rinkose. Nelistinguojami vertybiniai popieriai apskaitomi tikrąja verte, kuri yra nustatyta remiantis Trečiojo lygio tikrosios vertės nustatymo metodika. Prekybos knygos vertybinių popierių pasiskirstymas 2025 m. gruodžio 31 d. ir 2024 m. gruodžio 31 d.:

	2025		2024	
	Grupė	Bankas	Grupė	Bankas
Prekybos knygos vertybiniai popieriai:				
Skolos vertybiniai popieriai	11 004	10 011	28 828	13 521
nuo AA- iki AAA	-	-	3 492	-
nuo A- iki A+	993	-	9 571	-
nuo BBB- iki BBB+	-	-	1 812	-
nuo BB- iki BB+	-	-	580	148
žemesnis už BB- be reitingo	-	-	-	-
	10 011	10 011	13 373	13 373
Nuosavybės vertybiniai popieriai	27	27	19 900	22
Iš viso prekybinių vertybinių popierių	11 031	10 038	48 728	13 543
Kiti prekybos knygos vertybiniai popieriai:				
Skolos vertybiniai popieriai	-	-	27 789	-
nuo AA- iki AAA	-	-	-	-
nuo A- iki A+	-	-	10 210	-
nuo BBB- iki BBB+	-	-	10 591	-
nuo BB- iki BB+	-	-	6 454	-
žemesnis už BB- be reitingo	-	-	384	-
	-	-	150	-
Nuosavybės vertybiniai popieriai	-	-	8 730	-
Iš viso kitų prekybos knygos vertybinių popierių	-	-	36 519	-
Investicinių fondų vienetai	-	-	149 863	-
Iš viso	11 031	10 038	235 110	13 543

PASTABA 12 KLIENTAMS SUTEIKTOS PASKOLOS

Dėl makroekonominės situacijos Grupė 2024 m. išlaikėsi atsargų požiūrį skolinimo srityje – Grupės paskolų portfelis 2024 m. išaugo 17 %, daugiausia dėl stiprios mažmeninių paskolų, ypač būsto ir vartojimo kreditų, paklausos. 2025 m. Grupės paskolų portfelis padidėjo 8 %

Bankas per Banko patrunuojamąsias įmones Pakeitimo vertybiniais popieriais UAB Artea Retrofit Fund 1 ir Pakeitimo vertybiniais popieriais UAB Artea Retrofit Fund 2 suteikė paskolas kaip investiciją į sekiurizacijos įrankį daugiabučių namų renovacijos

projektams finansuoti. Banko investicijos į sekiurizaciją yra atliekamos keliais etapais į skirtingus investicijų lygius, pasižyminčius skirtingomis rizikų charakteristikomis.

Banko investicijos į šių nekonsoliduojamų patrunuojamųjų bendrovių pirmojo nuostolio (first-loss) dalį vertinamos tikraja verte, 2025 m. gruodžio 31 d. sudarė 6 203 tūkst. Eur (2024 m. gruodžio 31 d. – 6 137 tūkst. Eur). Bendrosios paskolų sumos pateikiamos lentelėse žemiau.

	2025		2024	
	Grupė	Bankas	Grupė	Bankas
Paskolų vertinamų amortizuota savikaina bendroji vertė	3 762 780	3 728 430	3 484 872	3 456 021
Atėmus: Vertės sumažėjimas	(55 259)	(42 678)	(56 412)	(40 254)
Grynoji paskolų vertinamų amortizuota savikaina vertė	3 707 521	3 685 752	3 428 460	3 415 767
Paskolų vertinamų tikraja verte suma	6 203	6 203	6 137	6 137
KLIENTAMS SUTEIKTOS PASKOLOS GRYNAJA VERTE	3 713 724	3 691 955	3 434 597	3 421 904
Klientams suteiktos paskolos pagal terminą				
Trumpalaikės (iki 1 metų)	726 647	920 820	637 032	829 552
Ilgalaikės (daugiau kaip 1 metai)	2 987 077	2 771 135	2 797 565	2 592 352
Iš viso	3 713 724	3 691 955	3 434 597	3 421 904

Grupės klientams suteiktų paskolų bendroji vertė	2025				2024			
	1 stadija	2 stadija	3 stadija	Iš viso	1 stadija	2 stadija	3 stadija	Iš viso
Bendroji vertė sausio 1 d.	3 186 836	225 786	78 388	3 491 010	2 677 647	219 746	84 490	2 981 883
Perkėlimai tarp stadijų	(263 419)	197 222	66 197	-	(57 502)	39 165	18 337	-
Naujos paskolos arba paskolų sumos didinimai	1 478 512	389 918	17 784	1 886 214	1 266 858	40 320	5 907	1 313 085
Paskolos kurioms nutrauktas pripažinimas	(1 147 023)	(403 920)	(51 388)	(1 602 331)	(700 169)	(73 364)	(25 031)	(798 564)
Per laikotarpį nurašytos paskolos ir kiti pokyčiai	(3)	(20)	(5 887)	(5 910)	2	(81)	(5 315)	(5 394)
Bendroji vertė gruodžio 31 d.	3 254 903	408 986	105 094	3 768 983	3 186 836	225 786	78 388	3 491 010

Banko klientams suteiktų paskolų bendroji vertė	2025				2024			
	1 stadija	2 stadija	3 stadija	Iš viso	1 stadija	2 stadija	3 stadija	Iš viso
Bendroji vertė sausio 1 d.	2 897 520	496 347	68 292	3 462 159	2 433 386	447 163	76 914	2 957 463
Perkėlimai tarp stadijų	(255 431)	193 384	62 047	-	(52 057)	38 669	13 388	-
Naujos paskolos arba paskolų sumos didinimai	1 335 465	394 335	16 863	1 746 663	1 116 357	75 451	3 485	1 195 293
Paskolos kurioms nutrauktas pripažinimas	(1 027 594)	(395 340)	(48 795)	(1 471 729)	(600 170)	(64 938)	(23 123)	(688 231)
Per laikotarpį nurašytos paskolos ir kiti pokyčiai	(2)	(5)	(2 453)	(2 460)	4	2	(2 372)	(2 366)
Bendroji vertė gruodžio 31 d.	2 949 958	688 721	95 954	3 734 633	2 897 520	496 347	68 292	3 462 159

Grupės paskolų finansų institucijoms bendroji vertė	2025				2024			
	1 stadija	2 stadija	3 stadija	Iš viso	1 stadija	2 stadija	3 stadija	Iš viso
Bendroji vertė sausio 1 d.	20 314	(1)	-	20 313	26 596	-	-	26 596
Perkėlimai tarp stadijų:								
iš 1 stadijos į 2 stadiją	-	-	-	-	-	-	-	-
iš 1 stadijos į 3 stadiją	-	-	-	-	-	-	-	-
iš 2 stadijos į 1 stadiją	-	-	-	-	-	-	-	-
iš 2 stadijos į 3 stadiją	-	-	-	-	-	-	-	-
iš 3 stadijos į 1 stadiją	-	-	-	-	-	-	-	-
iš 3 stadijos į 2 stadiją	-	-	-	-	-	-	-	-
Naujos paskolos arba paskolų sumos didinimai	23 547	290 285	1	313 833	20 314	(1)	-	20 313
Paskolos kurioms nutrauktas pripažinimas	(20 314)	(290 284)	-	(310 598)	(26 596)	-	-	(26 596)
Per laikotarpį nurašytos paskolos ir kiti pokyčiai	-	-	-	-	-	-	-	-
Bendroji vertė gruodžio 31 d.	23 547	-	1	23 548	20 314	(1)	-	20 313

PASTABA 12
KLIENTAMS SUTEIKTOS PASKOLOS (TĘSINYS)

Banko paskolų finansų institucijoms bendroji vertė	2025				2024			
	1 stadija	2 stadija	3 stadija	Iš viso	1 stadija	2 stadija	3 stadija	Iš viso
Bendroji vertė sausio 1 d.	20 314	290 817	-	311 131	26 596	247 553	-	274 149
Perkėlimai tarp stadijų:								
iš 1 stadijos į 2 stadiją	-	-	-	-	-	-	-	-
iš 1 stadijos į 3 stadiją	-	-	-	-	-	-	-	-
iš 2 stadijos į 1 stadiją	-	-	-	-	-	-	-	-
iš 2 stadijos į 3 stadiją	-	-	-	-	-	-	-	-
iš 3 stadijos į 1 stadiją	-	-	-	-	-	-	-	-
iš 3 stadijos į 2 stadiją	-	-	-	-	-	-	-	-
Naujos paskolos arba paskolų sumos didinimai	23 547	300 773	1	324 321	20 314	43 264	-	63 578
Paskolos kurioms nutrauktas pripažinimas	(20 314)	(290 817)	-	(311 131)	(26 596)	-	-	(26 596)
Per laikotarpį nurašytos paskolos ir kiti pokyčiai	-	-	-	-	-	-	-	-
Bendroji vertė gruodžio 31 d.	23 547	300 773	1	324 321	20 314	290 817	-	311 131

Grupės paskolų privatiems klientams bendroji vertė	2025				2024			
	1 stadija	2 stadija	3 stadija	Iš viso	1 stadija	2 stadija	3 stadija	Iš viso
Bendroji vertė sausio 1 d.	1 405 661	60 832	32 380	1 498 873	1 232 643	46 885	32 243	1 311 771
Perkėlimai tarp stadijų:								
iš 1 stadijos į 2 stadiją	(81 871)	81 871	-	-	(34 816)	34 816	-	-
iš 1 stadijos į 3 stadiją	(12 623)	-	12 623	-	(11 280)	-	11 280	-
iš 2 stadijos į 1 stadiją	19 362	(19 362)	-	-	16 028	(16 028)	-	-
iš 2 stadijos į 3 stadiją	-	(9 886)	9 886	-	-	(5 569)	5 569	-
iš 3 stadijos į 1 stadiją	4 117	-	(4 117)	-	8 745	-	(8 745)	-
iš 3 stadijos į 2 stadiją	-	3 302	(3 302)	-	-	3 279	(3 279)	-
Naujos paskolos arba paskolų sumos didinimai	475 402	27 123	7 945	510 470	436 847	11 429	4 701	452 977
Paskolos kurioms nutrauktas pripažinimas	(328 150)	(18 783)	(9 399)	(356 332)	(242 502)	(13 899)	(6 256)	(262 657)
Per laikotarpį nurašytos paskolos ir kiti pokyčiai	2	(16)	(3 499)	(3 513)	(4)	(81)	(3 133)	(3 218)
Bendroji vertė gruodžio 31 d.	1 481 900	125 081	42 517	1 649 498	1 405 661	60 832	32 380	1 498 873

Banko paskolų privatiems klientams bendroji vertė	2025				2024			
	1 stadija	2 stadija	3 stadija	Iš viso	1 stadija	2 stadija	3 stadija	Iš viso
Bendroji vertė sausio 1 d.	1 116 348	40 575	22 284	1 179 207	988 382	26 749	24 667	1 039 798
Perkėlimai tarp stadijų:								
iš 1 stadijos į 2 stadiją	(70 868)	70 868	-	-	(25 720)	25 720	-	-
iš 1 stadijos į 3 stadiją	(9 193)	-	9 193	-	(7 263)	-	7 263	-
iš 2 stadijos į 1 stadiją	14 101	(14 101)	-	-	9 498	(9 498)	-	-
iš 2 stadijos į 3 stadiją	-	(6 858)	6 858	-	-	(2 630)	2 630	-
iš 3 stadijos į 1 stadiją	2 933	-	(2 933)	-	7 607	-	(7 607)	-
iš 3 stadijos į 2 stadiją	-	2 178	(2 178)	-	-	2 410	(2 410)	-
Naujos paskolos arba paskolų sumos didinimai	332 355	21 052	7 024	360 431	286 347	3 295	2 279	291 921
Paskolos kurioms nutrauktas pripažinimas	(208 721)	(9 670)	(6 806)	(225 197)	(142 503)	(5 473)	(4 348)	(152 324)
Per laikotarpį nurašytos paskolos ir kiti pokyčiai	3	(1)	(65)	(63)	(4)	2	(190)	(188)
Bendroji vertė gruodžio 31 d.	1 176 958	104 043	33 377	1 314 378	1 116 348	40 575	22 284	1 179 207

Grupės paskolų verslo klientams bendroji vertė	2025				2024			
	1 stadija	2 stadija	3 stadija	Iš viso	1 stadija	2 stadija	3 stadija	Iš viso
Bendroji vertė sausio 1 d.	1 760 861	164 955	46 008	1 971 824	1 418 408	172 861	52 247	1 643 516
Perkėlimai tarp stadijų:								
iš 1 stadijos į 2 stadiją	(191 896)	191 896	-	-	(66 885)	66 885	-	-
iš 1 stadijos į 3 stadiją	(17 243)	-	17 243	-	(3 081)	-	3 081	-
iš 2 stadijos į 1 stadiją	16 548	(16 548)	-	-	33 656	(33 656)	-	-
iš 2 stadijos į 3 stadiją	-	(34 366)	34 366	-	-	(10 727)	10 727	-
iš 3 stadijos į 1 stadiją	187	-	(187)	-	131	-	(131)	-
iš 3 stadijos į 2 stadiją	-	315	(315)	-	-	165	(165)	-
Naujos paskolos arba paskolų sumos didinimai	979 563	72 510	9 838	1 061 911	809 697	28 892	1 206	839 795
Paskolos kurioms nutrauktas pripažinimas	(798 559)	(94 853)	(41 989)	(935 401)	(431 071)	(59 465)	(18 775)	(509 311)
Per laikotarpį nurašytos paskolos ir kiti pokyčiai	(5)	(4)	(2 388)	(2 397)	6	-	(2 182)	(2 176)
Bendroji vertė gruodžio 31 d.	1 749 456	283 905	62 576	2 095 937	1 760 861	164 955	46 008	1 971 824

Banko paskolų verslo klientams bendroji vertė	2025				2024			
	1 stadija	2 stadija	3 stadija	Iš viso	1 stadija	2 stadija	3 stadija	Iš viso
Bendroji vertė sausio 1 d.	1 760 858	164 955	46 008	1 971 821	1 418 408	172 861	52 247	1 643 516
Perkėlimai tarp stadijų:								
iš 1 stadijos į 2 stadiją	(191 896)	191 896	-	-	(66 885)	66 885	-	-
iš 1 stadijos į 3 stadiją	(17 243)	-	17 243	-	(3 081)	-	3 081	-
iš 2 stadijos į 1 stadiją	16 548	(16 548)	-	-	33 656	(33 656)	-	-
iš 2 stadijos į 3 stadiją	-	(34 366)	34 366	-	-	(10 727)	10 727	-
iš 3 stadijos į 1 stadiją	187	-	(187)	-	131	-	(131)	-
iš 3 stadijos į 2 stadiją	-	315	(315)	-	-	165	(165)	-
Naujos paskolos arba paskolų sumos didinimai	979 563	72 510	9 838	1 061 911	809 696	28 892	1 206	839 794
Paskolos kurioms nutrauktas pripažinimas	(798 559)	(94 853)	(41 989)	(935 401)	(431 071)	(59 465)	(18 775)	(509 311)
Per laikotarpį nurašytos paskolos ir kiti pokyčiai	(5)	(4)	(2 388)	(2 397)	4	-	(2 182)	(2 178)
Bendroji vertė gruodžio 31 d.	1 749 453	283 905	62 576	2 095 934	1 760 858	164 955	46 008	1 971 821

PASTABA 12
KLIENTAMS SUTEIKTOS PASKOLOS (TĘSINYS)

Paskolų bendrosios vertės judėjimas pateikiamas tolesnėse lentelėse:

Grupės klientams suteiktų paskolų vertės sumažėjimas	2025				2024			
	1 stadija	2 stadija	3 stadija	Iš viso	1 stadija	2 stadija	3 stadija	Iš viso
Vertės sumažėjimas sausio 1 d.	30 311	6 051	20 051	56 413	24 204	7 357	18 765	50 326
Judėjimas turėjęs įtakos pelnui (nuostoliams):								
Naujos paskolos	13 837	888	171	14 896	18 279	1 476	627	20 382
Pripažinimo nutraukimas (išskyrus nurašymus)	(2 768)	(1 343)	(7 240)	(11 351)	(3 211)	(1 476)	(8 416)	(13 103)
Grynieji pokyčiai dėl kredito rizikos pasikeitimo	(9 890)	5 376	13 283	8 769	(10 133)	(1 020)	11 530	377
Makro scenarijų ir parametru atnaujinimas	(8 124)	1 588	671	(5 865)	260	(45)	629	844
Vertės sumažėjimo nustatymo metodikos pokyčiai	(2 356)	460	195	(1 701)	923	(160)	2 231	2 994
Iš viso judėjimų turėjusių įtakos pelnui (nuostoliams):	(9 301)	6 969	7 080	4 748	6 118	(1 225)	6 601	11 494
Judėjimai neturėję įtakos pelnui (nuostoliams):								
Per laikotarpį nurašytos paskolos	(1)	(14)	(5 887)	(5 902)	(4)	(78)	(5 315)	(5 397)
Valiutos kurso pasikeitimai ir kiti judėjimai	-	-	-	-	(7)	(3)	-	(10)
Iš viso judėjimų neturėjusių įtakos pelnui (nuostoliams):	(1)	(14)	(5 887)	(5 902)	(11)	(81)	(5 315)	(5 407)
Vertės sumažėjimas gruodžio 31 d.	21 009	13 006	21 244	55 259	30 311	6 051	20 051	56 413

Banko klientams suteiktų paskolų vertės sumažėjimas	2025				2024			
	1 stadija	2 stadija	3 stadija	Iš viso	1 stadija	2 stadija	3 stadija	Iš viso
Vertės sumažėjimas sausio 1 d.	23 352	1 514	15 388	40 254	18 896	3 351	15 282	37 529
Judėjimas turėjęs įtakos pelnui (nuostoliams):								
Naujos paskolos	10 503	241	78	10 822	14 471	113	497	15 081
Pripažinimo nutraukimas (išskyrus nurašymus)	(1 863)	(427)	(4 520)	(6 810)	(2 495)	(418)	(6 166)	(9 079)
Grynieji pokyčiai dėl kredito rizikos pasikeitimo	(7 725)	5 113	7 675	5 063	(7 892)	(896)	5 320	(3 468)
Makro scenarijų ir parametru atnaujinimas	(5 834)	1 923	656	(3 255)	83	(139)	622	566
Vertės sumažėjimo nustatymo metodikos pokyčiai	(1 692)	558	190	(944)	296	(494)	2 205	2 007
Iš viso judėjimų turėjusių įtakos pelnui (nuostoliams):	(6 611)	7 408	4 079	4 876	4 463	(1 834)	2 478	5 107
Judėjimai neturėję įtakos pelnui (nuostoliams):								
Per laikotarpį nurašytos paskolos	-	-	(2 452)	(2 452)	-	-	(2 372)	(2 372)
Valiutos kurso pasikeitimai ir kiti judėjimai	-	-	-	-	(7)	(3)	-	(10)
Iš viso judėjimų neturėjusių įtakos pelnui (nuostoliams):	-	-	(2 452)	(2 452)	(7)	(3)	(2 372)	(2 382)
Vertės sumažėjimas gruodžio 31 d.	16 741	8 922	17 015	42 678	23 352	1 514	15 388	40 254

Per 2025 m. gruodžio 31 d. pasibaigusius metus pagrindiniai metodikos atnaujinimai apėmė privačių asmenų ir „Artea Lizingas“ reitingų vertinimo sistemų peržiūrą,

renovacijos paskolų ECL skaičiavimo metodikos patikslinimus ir OSI bei audito rekomendacijų, įskaitant susijusius papildomus reikalavimus, įgyvendinimą.

Grupės finansų institucijoms suteiktų paskolų vertės sumažėjimas	2025				2024			
	1 stadija	2 stadija	3 stadija	Iš viso	1 stadija	2 stadija	3 stadija	Iš viso
Vertės sumažėjimas sausio 1 d.	27	-	-	27	183	-	-	183
Judėjimas turėjęs įtakos pelnui (nuostoliams):								
Naujos paskolos	298	-	1	299	28	-	-	28
Pripažinimo nutraukimas (išskyrus nurašymus)	(254)	-	-	(254)	(154)	-	-	(154)
Grynieji pokyčiai dėl kredito rizikos pasikeitimo	170	-	-	170	11	-	-	11
Vertės sumažėjimo nustatymo metodikos pokyčiai	(169)	-	-	(169)	(40)	-	-	(40)
Iš viso judėjimų turėjusių įtakos pelnui (nuostoliams):	45	-	1	46	(155)	-	-	(155)
Judėjimai neturėję įtakos pelnui (nuostoliams):								
Per laikotarpį nurašytos paskolos	-	-	-	-	-	-	-	-
Valiutos kurso pasikeitimai ir kiti judėjimai	-	-	-	-	(1)	-	-	(1)
Iš viso judėjimų neturėjusių įtakos pelnui (nuostoliams):	-	-	-	-	(1)	-	-	(1)
Vertės sumažėjimas gruodžio 31 d.	72	-	1	73	27	-	-	27

Banko finansų institucijoms suteiktų paskolų vertės sumažėjimas	2025				2024			
	1 stadija	2 stadija	3 stadija	Iš viso	1 stadija	2 stadija	3 stadija	Iš viso
Vertės sumažėjimas sausio 1 d.	27	-	-	27	183	-	-	183
Judėjimas turėjęs įtakos pelnui (nuostoliams):								
Naujos paskolos	298	-	1	299	28	-	-	28
Pripažinimo nutraukimas (išskyrus nurašymus)	(254)	-	-	(254)	(154)	-	-	(154)
Grynieji pokyčiai dėl kredito rizikos pasikeitimo	170	-	-	170	11	-	-	11
Vertės sumažėjimo nustatymo metodikos pokyčiai	(169)	-	-	(169)	(40)	-	-	(40)
Iš viso judėjimų turėjusių įtakos pelnui (nuostoliams):	45	-	1	46	(155)	-	-	(155)
Judėjimai neturėję įtakos pelnui (nuostoliams):								
Per laikotarpį nurašytos paskolos	-	-	-	-	-	-	-	-
Valiutos kurso pasikeitimai ir kiti judėjimai	-	-	-	-	(1)	-	-	(1)
Iš viso judėjimų neturėjusių įtakos pelnui (nuostoliams):	-	-	-	-	(1)	-	-	(1)
Vertės sumažėjimas gruodžio 31 d.	72	-	1	73	27	-	-	27

PASTABA 12
KLIENTAMS SUTEIKTOS PASKOLOS (TĘSINYS)

Grupės privatiems klientams suteiktų paskolų vertės sumažėjimas	2025				2024			
	1 stadija	2 stadija	3 stadija	Iš viso	1 stadija	2 stadija	3 stadija	Iš viso
Vertės sumažėjimas sausio 1 d.	10 965	4 729	8 573	24 267	9 301	4 265	6 719	20 285
Judėjimas turėjęs įtakos pelnui (nuostoliams):								
Naujos paskolos	4 501	817	120	5 438	4 449	1 396	173	6 018
Pripažinimo nutraukimas (išskyrus nurašymus)	(1 030)	(1 102)	(3 531)	(5 663)	(789)	(1 077)	(2 765)	(4 631)
Grynieji pokyčiai dėl kredito rizikos pasikeitimo	(1 751)	2 164	7 707	8 120	(3 134)	(152)	6 301	3 015
Vertės sumažėjimo nustatymo metodikos pokyčiai	(5 084)	1 644	257	(3 183)	1 145	377	1 278	2 800
Iš viso judėjimų turėjusių įtakos pelnui (nuostoliams):	(3 364)	3 523	4 553	4 712	1 671	544	4 987	7 202
Judėjimai neturėję įtakos pelnui (nuostoliams):								
Per laikotarpį nurašytos paskolos	(1)	(14)	(3 499)	(3 514)	(4)	(78)	(3 133)	(3 215)
Valiutos kurso pasikeitimai ir kiti judėjimai	-	-	-	-	(3)	(2)	-	(5)
Iš viso judėjimų neturėjusių įtakos pelnui (nuostoliams):	(1)	(14)	(3 499)	(3 514)	(7)	(80)	(3 133)	(3 220)
Vertės sumažėjimas gruodžio 31 d.	7 600	8 238	9 627	25 465	10 965	4 729	8 573	24 267

Banko privatiems klientams suteiktų paskolų vertės sumažėjimas	2025				2024			
	1 stadija	2 stadija	3 stadija	Iš viso	1 stadija	2 stadija	3 stadija	Iš viso
Vertės sumažėjimas sausio 1 d.	4 006	192	3 910	8 108	3 993	259	3 236	7 488
Judėjimas turėjęs įtakos pelnui (nuostoliams):								
Naujos paskolos	1 167	170	27	1 364	641	33	43	717
Pripažinimo nutraukimas (išskyrus nurašymus)	(125)	(186)	(811)	(1 122)	(73)	(19)	(515)	(607)
Grynieji pokyčiai dėl kredito rizikos pasikeitimo	414	1 901	2 099	4 414	(893)	(28)	91	(830)
Vertės sumažėjimo nustatymo metodikos pokyčiai	(2 130)	2 077	237	184	341	(51)	1 245	1 535
Iš viso judėjimų turėjusių įtakos pelnui (nuostoliams):	(674)	3 962	1 552	4 840	16	(65)	864	815
Judėjimai neturėję įtakos pelnui (nuostoliams):								
Per laikotarpį nurašytos paskolos	-	-	(64)	(64)	-	-	(190)	(190)
Valiutos kurso pasikeitimai ir kiti judėjimai	-	-	-	-	(3)	(2)	-	(5)
Iš viso judėjimų neturėjusių įtakos pelnui (nuostoliams):	-	-	(64)	(64)	(3)	(2)	(190)	(195)
Vertės sumažėjimas gruodžio 31 d.	3 332	4 154	5 398	12 884	4 006	192	3 910	8 108

Grupės verslo klientams suteiktų paskolų vertės sumažėjimas	2025				2024			
	1 stadija	2 stadija	3 stadija	Iš viso	1 stadija	2 stadija	3 stadija	Iš viso
Vertės sumažėjimas sausio 1 d.	19 319	1 322	11 478	32 119	14 720	3 092	12 046	29 858
Judėjimas turėjęs įtakos pelnui (nuostoliams):								
Naujos paskolos	9 038	71	50	9 159	13 802	80	454	14 336
Pripažinimo nutraukimas (išskyrus nurašymus)	(1 484)	(241)	(3 709)	(5 434)	(2 268)	(399)	(5 651)	(8 318)
Grynieji pokyčiai dėl kredito rizikos pasikeitimo	(8 309)	3 212	5 576	479	(7 010)	(868)	5 229	(2 649)
Vertės sumažėjimo nustatymo metodikos pokyčiai	(5 227)	404	609	(4 214)	78	(582)	1 582	1 078
Iš viso judėjimų turėjusių įtakos pelnui (nuostoliams):	(5 982)	3 446	2 526	(10)	4 602	(1 769)	1 614	4 447
Judėjimai neturėję įtakos pelnui (nuostoliams):								
Per laikotarpį nurašytos paskolos	-	-	(2 388)	(2 388)	-	-	(2 182)	(2 182)
Valiutos kurso pasikeitimai ir kiti judėjimai	-	-	-	-	(3)	(1)	-	(4)
Iš viso judėjimų neturėjusių įtakos pelnui (nuostoliams):	-	-	(2 388)	(2 388)	(3)	(1)	(2 182)	(2 186)
Vertės sumažėjimas gruodžio 31 d.	13 337	4 768	11 616	29 721	19 319	1 322	11 478	32 119

Banko verslo klientams suteiktų paskolų vertės sumažėjimas	2025				2024			
	1 stadija	2 stadija	3 stadija	Iš viso	1 stadija	2 stadija	3 stadija	Iš viso
Vertės sumažėjimas sausio 1 d.	19 319	1 322	11 478	32 119	14 720	3 092	12 046	29 858
Judėjimas turėjęs įtakos pelnui (nuostoliams):								
Naujos paskolos	9 038	71	50	9 159	13 802	80	454	14 336
Pripažinimo nutraukimas (išskyrus nurašymus)	(1 484)	(241)	(3 709)	(5 434)	(2 268)	(399)	(5 651)	(8 318)
Grynieji pokyčiai dėl kredito rizikos pasikeitimo	(8 309)	3 212	5 576	479	(7 010)	(868)	5 229	(2 649)
Vertės sumažėjimo nustatymo metodikos pokyčiai	(5 227)	404	609	(4 214)	78	(582)	1 582	1 078
Iš viso judėjimų turėjusių įtakos pelnui (nuostoliams):	(5 982)	3 446	2 526	(10)	4 602	(1 769)	1 614	4 447
Judėjimai neturėję įtakos pelnui (nuostoliams):								
Per laikotarpį nurašytos paskolos	-	-	(2 388)	(2 388)	-	-	(2 182)	(2 182)
Valiutos kurso pasikeitimai ir kiti judėjimai	-	-	-	-	(3)	(1)	-	(4)
Iš viso judėjimų neturėjusių įtakos pelnui (nuostoliams):	-	-	(2 388)	(2 388)	(3)	(1)	(2 182)	(2 186)
Vertės sumažėjimas gruodžio 31 d.	13 337	4 768	11 616	29 721	19 319	1 322	11 478	32 119

PASTABA 12

KLIENTAMS SUTEIKTOS PASKOLOS (TĘSINYS)

Finansinės nuomos gautinos sumos

Kaip dalį iš savo finansavimo paslaugų, Grupė siūlo savo klientams įvairius finansinės nuomos sandorius. Pagrindinis Grupės finansinės nuomos modelis yra finansuoti prekes ar paslaugas, kurias pardavėjai parduoda klientams. Grupė veikia kaip finansavimo teikėjas, nors teisiškai jis yra lizinguoto turto savininkas. Iš finansinės nuomos Grupė uždirba finansavimo pajamas (įtrauktos į grynąsias palūkanų pajamas

– žr. 1 pastabą), kitų reikšmingų pajamų nėra. Grupė neteikia atpirkimo ar likutinės vertės garantijų savo rizika. Atvejais, kai tokios garantijos yra siūlomos klientams, kurie naudojami Grupės finansinės nuomos produktais, turto pardavėjas teikia šias garantijas. Tokiais atvejais Grupė papildomai vertina ir turto pardavėjo pajėgumą įvykdyti prisiimamus įsipareigojimus. Finansinės nuomos sandorių rizikos pobūdis yra apibūdintas Finansinės rizikos valdymo atskleidimų 1.5 dalyje.

Grupė	Iki 1 metų	1-2 metai	2-3 metai	3-4 metai	4-5 metai	Daugiau kaip 5m.	Iš viso
Investicijų į finansinę nuomą bendroji vertė:							
Likutis 2024 m. gruodžio 31 d.	122 157	96 057	69 399	45 737	22 444	4 442	360 236
Pokytis per 2025 m.	13 047	(590)	4 214	2 942	3 968	2 183	25 764
Likutis 2025m. gruodžio 31 d.	135 204	95 467	73 613	48 679	26 412	6 625	386 000
Neuždirbtos finansinės pajamos iš finansinės nuomos:							
Likutis 2024 m. gruodžio 31 d.	(16 579)	(10 482)	(5 895)	(2 775)	(735)	(186)	(36 652)
Pokytis per 2025 m.	2 048	1 287	467	260	(58)	(41)	3 963
Likutis 2025 m. gruodžio 31 d.	(14 531)	(9 195)	(5 428)	(2 515)	(793)	(227)	(32 689)
Grynosios investicijos į finansinę nuomą neatėmus atidėjinių:							
2024 m. gruodžio 31 d.	105 578	85 575	63 504	42 962	21 709	4 256	323 584
2025 m. gruodžio 31 d.	120 673	86 272	68 185	46 164	25 619	6 398	353 311
Atidėjinių pokytis:							
Likutis 2024 m. gruodžio 31 d.	(1 996)	(1 566)	(1 162)	(781)	(395)	(787)	(6 687)
Atidėjinių atstatymas / (papildomai suformuoti atidėjiniai)	(22)	218	97	64	(3)	432	786
Nurašyti atidėjiniai nurašytoms finansinės nuomos gautinoms sumoms	-	-	-	-	-	-	-
Likutis 2025 m. gruodžio 31 d.	(2 018)	(1 348)	(1 065)	(717)	(398)	(355)	(5 901)
Grynosios investicijos į finansinę nuomą atėmus atidėjinius:							
2024 m. gruodžio 31 d.	103 582	84 009	62 342	42 181	21 314	3 469	316 897
2025 m. gruodžio 31 d.	118 655	84 924	67 120	45 447	25 221	6 043	347 410
Bankas							
Investicijų į finansinę nuomą bendroji vertė:							
Likutis 2024 m. gruodžio 31 d.	122 157	96 057	69 399	45 737	22 444	4 442	360 236
Pokytis per 2025 m.	13 047	(590)	4 214	2 942	3 968	2 183	25 764
Likutis 2025m. gruodžio 31 d.	135 204	95 467	73 613	48 679	26 412	6 625	386 000
Neuždirbtos finansinės pajamos iš finansinės nuomos:							
Likutis 2024 m. gruodžio 31 d.	(16 579)	(10 482)	(5 895)	(2 775)	(735)	(186)	(36 652)
Pokytis per 2025 m.	2 048	1 287	467	260	(58)	(41)	3 963
Likutis 2025 m. gruodžio 31 d.	(14 531)	(9 195)	(5 428)	(2 515)	(793)	(227)	(32 689)
Grynosios investicijos į finansinę nuomą neatėmus atidėjinių:							
2024 m. gruodžio 31 d.	105 578	85 575	63 504	42 962	21 709	4 256	323 584
2025 m. gruodžio 31 d.	120 673	86 272	68 185	46 164	25 619	6 398	353 311
Atidėjinių pokytis:							
Likutis 2024 m. gruodžio 31 d.	(1 996)	(1 566)	(1 162)	(781)	(395)	(787)	(6 687)
Atidėjinių atstatymas / (papildomai suformuoti atidėjiniai)	(22)	218	97	64	(3)	432	786
Nurašyti atidėjiniai nurašytoms finansinės nuomos gautinoms sumoms	-	-	-	-	-	-	-
Likutis 2025 m. gruodžio 31 d.	(2 018)	(1 348)	(1 065)	(717)	(398)	(355)	(5 901)
Grynosios investicijos į finansinę nuomą atėmus atidėjinius:							
2024 m. gruodžio 31 d.	103 582	84 009	62 342	42 181	21 314	3 469	316 897
2025 m. gruodžio 31 d.	118 655	84 924	67 120	45 447	25 221	6 043	347 410

PASTABA 13

INVESTICINIAI VERTYBINIAI POPIERIAI

Investicinius vertybinius popierius sudaro:

- neprekybiniai nuosavybės vertybiniai popieriai. Grupė šiuos vertybinius popierius pasirinko vertinti tikrąja verte per pelną (nuostolius);
- Investicijos į fondų vienetus;
- Investicijos į alternatyviuosius fondų vienetus;
- skolos vertybiniai popieriai, vertinami tikrąja verte per kitas bendrąsias pajamas;
- skolos vertybiniai popieriai, vertinami amortizuota savikaina (laikomi gauti srautus).

	2025		2024	
	Grupė	Bankas	Grupė	Bankas
Skolos vertybinių popierių vertinamų tikrąja verte per kitas bendrąsias pajamas bendroji vertė	305 035	252 501	41 047	41 047
Atimti: vertės sumažėjimas	(40)	(40)	(53)	(53)
Skolos vertybiniai popieriai vertinami tikrąja verte per kitas bendrąsias pajamas:	304 995	252 461	40 994	40 994
Vyriausybės obligacijos	276 652	243 914	24 327	24 327
Įmonių obligacijos	28 343	8 547	16 667	16 667
Neprekybiniai nuosavybės vertybiniai popieriai vertinami tikrąja verte per pelną (nuostolius):	199 701	2 513	2 874	2 626
Iš viso:	504 696	254 974	43 868	43 620
Skolos vertybinių popierių vertinamų amortizuota savikaina bendroji vertė:	1 357 932	1 348 559	727 986	716 883
Atimti: vertės sumažėjimas	(1 080)	(53)	(1 049)	(19)
Skolos vertybiniai popieriai vertinami amortizuota savikaina	1 356 852	1 348 506	726 937	716 864
Vyriausybės obligacijos	1 343 750	1 338 911	695 622	690 083
Įmonių obligacijos	13 102	9 595	31 315	26 781
Iš viso:	1 356 852	1 348 506	726 937	716 864
Skolos vertybiniai popieriai pagal terminą likusį iki jų išpirkimo:				
Trumpalaikiai (iki 1 metų)	78 207	77 325	11 770	11 770
Ilgalaikiai (daugiau kaip 1 metai)	226 788	175 136	29 224	29 224
Iš viso skolos vertybinių popierių vertinamų tikrąja verte per kitas bendrąsias pajamas	304 995	252 461	40 994	40 994
Trumpalaikiai (iki 1 metų)	264 437	263 509	196 312	195 334
Ilgalaikiai (daugiau kaip 1 metai)	1 092 415	1 084 997	530 625	521 530
Iš viso skolos vertybinių popierių vertinamų amortizuota savikaina	1 356 852	1 348 506	726 937	716 864

Visi šie vertybiniai popieriai yra vertinami tikrąja verte per pelną (nuostolius). Atsižvelgiant į Artea Life insurance investavimo strategiją, kuri nenumato aktyvios prekybos ar trumpalaikio pelno siekimo, o orientuojasi į vertybinių popierių laikymą likvidumui užtikrinti, dalis vertybinių popierių buvo perklasifikuojami iš „prekybos

knygos“ į „Investicinius vertybinius popierius“, abu šie vertybiniai popieriai toliau vertinami tikrąja.

Investicinių skolinių vertybinių popierių nuostolių atlyginimo suderinimas pateikiamas žemiau esančioje lentelėje:

	2025		2024	
	Grupė	Bankas	Grupė	Bankas
Investicinių skolos vertybinių popierių vertės sumažėjimas sausio 1 d.:	1 102	73	1 249	220
Vertės sumažėjimo pasikeitimas	18	20	(147)	(147)
Vertės sumažėjimo vertinimo metodikos pasikeitimas	-	-	-	-
Valiutų kursų pasikeitimo įtaka	-	-	-	-
TFAS 9 ir TFAS 17 taikymo įtaka	-	-	-	-
Investicinių skolos vertybinių popierių vertės sumažėjimas gruodžio 31 d.:	1 120	93	1 102	73

Grupės ir Banko investicinių vertybinių popierių pasiskirstymas 2025 m. gruodžio 31 d. ir 2024 m. gruodžio 31 d.:

	2025		2024	
	Grupė	Bankas	Grupė	Bankas
Investiciniai vertybiniai popieriai vertinami tikrąja verte:				
Skolos vertybiniai popieriai	304 995	252 461	40 994	40 994
AAA	1 494	-	-	-
nuo AA- iki AAA	128 348	128 347	-	-
nuo A- iki A+	125 696	100 627	29 517	29 517
nuo BBB- iki BBB+	40 933	22 644	5 854	5 854
nuo BB- iki BB+	6 567	388	4 695	4 695
žemesnis už BB- be reitingo	343	-	-	-
	1 614	455	928	928
Nuosavybės vertybiniai popieriai	199 701	2 513	2 874	2 626
listinguojami	188 233	449	246	246
nelistinguojami	9 336	171	540	292
investicinių fondų vienetai	2 132	1 893	2 088	2 088
Iš viso investicinių vertybinių popierių vertinamų tikrąja verte:	504 696	254 974	43 868	43 620
Investiciniai vertybiniai popieriai vertinami amortizuota savikaina:				
Skolos vertybiniai popieriai	1 356 852	1 348 506	726 937	716 864
AAA	-	-	-	-
nuo AA- iki AAA	541 986	541 783	203	-
nuo A- iki A+	752 436	747 541	699 217	694 562
nuo BBB- iki BBB+	61 924	59 182	26 402	22 302
nuo BB- iki BB+	506	-	1 115	-
žemesnis už BB- be reitingo	-	-	-	-
	-	-	-	-
Iš viso investicinių vertybinių popierių vertinamų amortizuota savikaina:	1 356 852	1 348 506	726 937	716 864

PASTABA 13

INVESTICINIAI VERTYBINIAI POPIERIAI (TĘSINYS)

Finansinių priemonių perkainojimo rezervo pokyčiai:

	Grupė			Bankas		
	Finansinių priemonių perkainojimo rezervas, prieš mokesčius	Atidėtojo pelno mokesčio turtas (įsipareigojimai)	Finansinių priemonių perkainojimo rezervas, po mokesčių	Finansinių priemonių perkainojimo rezervas, prieš mokesčius	Atidėtojo pelno mokesčio turtas (įsipareigojimai)	Finansinių priemonių perkainojimo rezervas, po mokesčių
2024 m. sausio 1 d	(6 783)	1 357	(5 426)	(6 783)	1 357	(5 426)
Perkainojimas	3 026	-	3 026	3 026	-	3 026
Pardavimas, išpirkimas	20	-	20	20	-	20
Atidėtas pelno mokestis	-	(609)	(609)	-	(609)	(609)
2024 m. gruodžio 31 d	(3 737)	748	(2 989)	(3 737)	748	(2 989)
Perkainojimas	970	-	970	970	-	970
Pardavimas, išpirkimas	-	-	-	-	-	-
Atidėtas pelno mokestis	-	(139)	(139)	-	(139)	(139)
2025 m. gruodžio 31 d	(2 767)	609	(2 158)	(2 767)	609	(2 158)

Banko vertybinių popierių, vertinamų amortizuota savikaina, pinigų srautai ir kiti pasikeitimai sąskaitoje:

	2025		2024	
	Grupė	Bankas	Grupė	Bankas
Sausio 1 d.	726 937	716 864	751 227	739 869
Įsigijimas	1 140 422	1 140 422	438 515	316 044
Išpirkimas	(178 071)	(177 071)	(430 154)	(313 350)
Pardavimas	(340 004)	(339 339)	(22 591)	(21 781)
Sukauptos palūkanos	17 777	17 596	14 042	13 820
Gautos atkarpos išmokos	(10 132)	(9 932)	(19 620)	(17 776)
Valiutų kursų svyravimo poveikis	-	-	-	-
Vertės sumažėjimas	(77)	(34)	(22)	38
Perklasifikavimai	-	-	(4 460)	-
Gruodžio 31 d.	1 356 852	1 348 506	726 937	716 864

PASTABA 14

INVESTICIJOS Į PATRONUOJAMĄSIAS ĮMONES

Bankas	Nuosavybės dalis	2025			2024		
		Bendroji vertė	Vertės sumažėjimas	Apskaitinė vertė	Bendroji vertė	Vertės sumažėjimas	Apskaitinė vertė
Investicijos į konsoliduojamas tiesiogiai kontroliuojamas patronuojamąsias įmones:							
UAB Artea Life Insurance	100.00 %	44 102	-	44 102	37 910	-	37 910
UAB Artea lizingas	100.00 %	12 358	-	12 358	3 106	-	3 106
UAB Artea Asset Management	100.00 %	39 492	-	39 492	37 458	-	37 458
UAB Artea turto fondas	100.00 %	707	-	707	5 325	-	5 325
Iš viso investicijos į patronuojamąsias įmones apskaitomas nuosavybės metodu:		96 659	-	96 659	83 799	-	83 799
Investicijos į nekonsoliduojamas patronuojamąsias įmones:							
Pakeitimo vertybiniais popieriais UAB Artea Retrofit Fund 1	100.00 %	170	-	170	170	-	170
Pakeitimo vertybiniais popieriais UAB Artea Retrofit Fund 2	100.00 %	100	-	100	100	-	100
Iš viso investicijos į dukterines įmones apskaitomas tikrąja verte:		270	-	270	270	-	270
Iš viso investicijos į dukterines įmones		96 929	-	96 929	84 069	-	84 069

Banko investicijų į patronuojamąsias įmones judėjimas pateikiamas lentelėje:

	2025	2024
Grynoji apskaitinė vertė sausio 1 d.	84 069	76 672
Investicijų į patronuojamąsias įmones apskaitomų taikant nuosavybės metodą pelno arba nuostolių dalis	17 748	7 227
Patronuojamųjų įmonių įsteigimas	-	100
Patronuojamųjų įmonių išmokėti dividendai	(722)	-
Patronuojamųjų įmonių įstatinio kapitalo didinimas (mažinimas) pinigais	(4 166)	70
Grynoji apskaitinė vertė gruodžio 31 d.	96 929	84 069

PASTABA 14 INVESTICIJOS Į PATRONUOJAMĄSIAS ĮMONES (TĘSINYS)

Grupė susideda iš Banko ir toliau šioje pastaboje nurodytų patronuojamųjų įmonių. Visos Grupę sudarančios įmonės veikia Lietuvoje, išskyrus patronuojamąją įmonę UAB Artea Life insurance, kuri per filialus veikia Latvijoje ir Estijoje.

Specialios paskirties įmonė- sekurizacija

2022 m. balandžio 5 d. Bankas įsteigė specialios paskirties įmonę - UAB „Pakeitimo vertybiniais popieriais Artea Retrofit Fund 1“, o 2024 m. vasario 21 d., antrąją specialios paskirties įmonę – UAB „Pakeitimo vertybiniais popieriais Artea Retrofit Fund 2“ (toliau abu kartu – Retrofit fondai). Abiejų specialios paskirties įmonių Retrofit fondų įkūrimo tikslas valdyti daugiabučių pastatų renovacijos projektų finansavimo fondus, kurie skolina pritrauktas komercinių ir institucinių investuotojų lėšas daugiabučių namų energetinio efektyvumo didinimo projektams Lietuvoje. Bankas, kaip daugiabučių renovacijos finansavimo lyderis šalyje, yra Retrofit fondų steigėjas bei renovacijos paskolų administratorius, o Retrofit fondai – juridiniai valdytojai. Bankas iš dalyvavimo šioje veikloje uždirba paskolų (reikalavimo teisių), perleistų Retrofit fondams administravimą mokesčius, taip pat palūkanų pajamas iš Retrofit fondams suteiktų paskolų. Pagal susitarimus su investuotojais ir 10-ojo TFAS nuostatas, Bankas neturi Retrofit fondų kontrolės, todėl Grupės konsoliduotose finansinėse ataskaitose šios įmonės nėra konsoliduojamos.

Grupės struktūros pokyčiai

Vykdamas Grupės struktūros optimizavimo strategiją Banko patronuojamoji įmonė UAB „Šiaulių banko lizingas“ buvo likviduota 2024 m.

Investicijų į dukterines įmones vertės sumažėjimo vertinimas

2025 m. ir 2024 m. gruodžio 31 d. Bankas įvertino savo dukterinės įmonės UAB „Artea Life Insurance“ vertės sumažėjimą taikydamas įterptosios vertės (embedded value) metodą. Vertės sumažėjimas nenustatytas. Įterptoji vertė apima galiojančių sutarčių vertę ir laisvąjį kapitalą, o pinigų srautai buvo diskontuojami taikant 7,07 % (2025 m.) ir 9,40 % (2024 m.) diskonto normas. Visam prognoziniam laikotarpiui buvo taikoma 2 % infliacijos norma. Jautrumo analizė, taikant 2 procentiniais punktais didesnę diskonto normą, taip pat neparodė vertės sumažėjimo.

2025 m. gruodžio 31 d. Bankas įvertino, ar egzistuoja investicijos į UAB Artea Asset Management, apskaitomos taikant nuosavybės metodą, vertės sumažėjimo požymių.

2025 m. buvo priimti Lietuvos II pakopos pensijų teisės aktų pakeitimai, leidžiantys dalyviams 2026–2027 m. laikotarpiu išimti iki 25 % savo sukauptų pensijų lėšų, jei jie lieka sistemoje, arba visą sumą, jei nusprendžia iš jos pasitraukti. Vadovybė įvertino, kad šie teisės aktų pakeitimai laikytini galimu vertės sumažėjimo požymiu pagal 36-ąjį TAS, nes reforma gali lemti valdomo turto (AUM) ir susijusių valdymo mokesčių pajamų sumažėjimą.

Atitinkamai bankas atliko visos investicijos balansinės vertės sumažėjimo testą. Atsiperkamoji vertė buvo nustatyta remiantis naudojimo verte, apskaičiuota diskontuojant Bendrovei tenkančią būsimųjų pinigų srautų dalį, tikėtiną gauti iš tolesnės UAB Artea Asset Management veiklos.

Pinigų srautų prognozės buvo parengtos remiantis vadovybės patvirtintais planais, atspindinčiais numatomas mokesčių pajamas, sąnaudų pokyčius ir ilgalaikį veiklos augimą. Prognozėse daroma prielaida, kad dėl teisės aktų reformos 2026–2027 m. laikotarpiu bus atsiimta apie 32 % II pakopos pensijų turto. Ši prielaida buvo

suformuota atsižvelgiant į panašių šalių patirtį, ypač Estiją, kur po 2021 m. pensijų reformos apie 30 % dalyvių pasitraukė iš II pakopos sistemos.

Pinigų srautai, viršijantys aiškiai apibrėžtą prognozės laikotarpį, buvo ekstrapoliuoti taikant 2 % ilgalaikį augimo normą. Prognozuoti pinigų srautai buvo diskontuoti taikant 10,1 % diskonto normą prieš mokesčius, (2024 m. – 13 %), atspindinčią dabartinius rinkos vertinimus dėl pinigų laiko vertės ir investicijai būdingų rizikų.

Remiantis atliktu vertės sumažėjimo testu, 2025 m. gruodžio 31 d. atsiperkamoji vertė viršijo investicijos balansinę vertę, todėl vertės sumažėjimo nuostolis nebuvo pripažintas.

Kitoms dukterinėms įmonėms vertės sumažėjimo požymių nenustatyta.

Jautrumo analizė – UAB „Artea Asset Management“ vertės sumažėjimo testas

Atsižvelgiant į tai, kad investicijos į UAB Artea Asset Management balansinė vertė yra jautri valdomo turto sumažėjimui, vadovybė atliko jautrumo analizę, atsižvelgdama į neapibrėžtumą, atsirandantį dėl nuo 2026 m. įsigaliosiančios Lietuvos II pakopos pensijų reformos. Reforma numato dvejų metų laikotarpį, per kurį dalyviai tam tikromis sąlygomis gali atsiimti sukauptas pensijų lėšas. Tokie atsiėmimai gali lemti valdomo turto ir su tuo susijusių valdymo mokesčių pajamų sumažėjimą, o tai savo ruožtu gali paveikti investicijos atsiperkamąją vertę.

Siekiant įvertinti galimą poveikį investicijos atsiperkamajai vertei, vadovybė modeliudama II pakopos pensijų turto išėmimo scenarijus 2026–2027 m. taikė tris variantus: 25 %, 32 % (pagrindinis scenarijus) ir 44 %. Šios išėmimo prielaidos buvo parengtos remiantis istorine patirtimi kitose šalyse, kur buvo įgyvendintos panašios pensijų sistemos reformos ir stebėtas panašus dalyvių elgesys.

Be to, diskonto normos buvo taikomos 9,6 %, 10,1 % (pagrindinis scenarijus) ir 10,6 % dydžio, siekiant atspindėti galimą rinkos sąlygų ir rizikos vertinimų kintamumą.

Jautrumo analizė parodė, kad pagal visus išbandytus diskonto normų scenarijus ir visus išėmimo scenarijus (25 %, 32 % arba 44 %) investicijos vertės sumažėjimas neįvyktų.

Remiantis atliktu vertės sumažėjimo testu ir susijusia jautrumo analize, vadovybė padarė išvadą, kad 2025 m. gruodžio 31 d. investicijos į UAB Artea Asset Management vertės sumažėjimo požymių nebuvo.

Žemiau pateiktoje lentelėje parodyta UAB Artea Asset Management grynoji dabartinė vertė (NPV) pagal aukščiau aprašytus scenarijus.

Diskonto norma \ II pakopos turto išėjimas	25%	32%	44%
9.60%	67,182	63,111	56,314
10.10%	65,320	61.472	55,046
10.60%	63.652	60,001	53.908

PASTABA 15
NEMATERIALUSIS TURTAS

	Programinė įranga ir licencijos		Fondų valdymo teisės		Prestižas		Iš viso	
	Grupė	Bankas	Grupė	Bankas	Grupė	Bankas	Grupė	Bankas
2024 m. sausio 1 d.:								
Įsigijimo savikaina	19 052	17 458	30 598	-	5 642	-	55 292	17 458
Suakaupta amortizacija	(10 052)	(9 309)	(102)	-	-	-	(10 154)	(9 309)
Likutinė vertė	9 000	8 149	30 496	-	5 642	-	45 138	8 149
Metai pasibaigę 2024 m. gruodžio 31 d.:								
Likutinė vertė sausio 1 d.	9 000	8 149	30 496	-	5 642	-	45 138	8 149
Įsigijimai	4 524	4 032	-	-	-	-	4 524	4 032
Įsigijimai (verslo įsigijimo sandoris (16 pastaba))	-	-	-	-	-	-	-	-
Nurašymai	(2 167)	(2 163)	-	-	-	-	(2 167)	(2 163)
Priskaičiuota amortizacija	(2 655)	(2 159)	(1 223)	-	-	-	(3 878)	(2 159)
Likutinė vertė gruodžio 31 d.	8 702	7 859	29 273	-	5 642	-	43 617	7 859
2024 m. gruodžio 31 d.:								
Įsigijimo savikaina	21 409	19 327	30 598	-	5 642	-	57 649	19 327
Suakaupta amortizacija	(12 707)	(11 468)	(1 325)	-	-	-	(14 032)	(11 468)
Likutinė vertė	8 702	7 859	29 273	-	5 642	-	43 617	7 859
Metai pasibaigę 2025 m. gruodžio 31 d.:								
Likutinė vertė sausio 1 d.	8 702	7 859	29 273	-	5 642	-	43 617	7 859
Įsigijimai	1 275	753	-	-	-	-	1 275	753
Nurašymai	(72)	(72)	-	-	-	-	(72)	(72)
Priskaičiuota amortizacija	(2 418)	(2 042)	(1 224)	-	-	-	(3 642)	(2 042)
Perklasifikavimas į atidėto pelno mokesčio turtą*	-	-	-	-	(618)	-	(618)	-
Likutinė vertė gruodžio 31 d.	7 487	6 498	28 049	-	5 024	-	40 560	6 498
2025 m. gruodžio 31 d.:								
Įsigijimo savikaina	22 612	20 008	30 598	-	5 024	-	58 234	20 008
Suakaupta amortizacija	(15 125)	(13 510)	(2 549)	-	-	-	(17 674)	(13 510)
Likutinė vertė	7 487	6 498	28 049	-	5 024	-	40 560	6 498
Naudingo tarnavimo laikotarpis (metais)	3–9	3–9	25					

*2025 metais, vertinant atidėtųjų mokesčių turto pokyčius, buvo nustatyta klasifikavimo klaida, susijusi su ankstesniu laikotarpiu. Dėl to buvo pataisytas atidėtųjų mokesčių turto atvaizdavimas finansinėse ataskaitose sandorio dieną, tai lėmė ir prestižo koregavimą. Po pataisymo atidėtojo mokesčio turtas padidėjo 618 tūkst. eurų, o prestižas sumažėjo atitinkamai. Šis koregavimas neturėjo įtakos 2024 m. pelno (nuostolio) ataskaitai, pinigų srautų ataskaitai ar nuosavo kapitalo pokyčių ataskaitai.

Įtraukta „Artea Life Insurance“ vertė apima galiojančių sutarčių ir laisvo kapitalo vertę, kai pinigų srautai diskontuojami 9,3 % (2025 m.) ir 9,40 % (2024 m.). Prognozėje buvo taikoma 2 % infliacijos norma. Jautrumo analizė, taikant 2 procentinius punktais didesnę diskonto normą, taip pat neparodė vertės sumažėjimo.

Prestižas, susidaręs įsigijus „Artea Asset Management UAB“ ir fondų valdymo teises, priskiriamas turto valdymo pinigų generavimo vienetai (PGV). Prestižas kasmet tikrinamas dėl vertės sumažėjimo pagal 36-ąjį TAS. Fondų valdymo teisės tikrinamos dėl vertės sumažėjimo pagal jų naudingo tarnavimo laiką.

PGV atkuriamoji vertė buvo nustatyta remiantis naudojimo verte, apskaičiuota diskontuojant būsimus pinigų srautus, kuriuos tikimasi gauti toliau naudojant PGV turtą.

Pagrindinės prielaidos, taikytos nustatant atkuriamąją vertę, įskaitant numatomą Lietuvos II pakopos pensijų reformos poveikį ir prielaidą, kad 2026–2027 m. bus išimta apie 32 % II pakopos pensijų turto (remiantis Estijos 2021 m. pensijų reforma), atitinka prielaidas, atskleistas 14 pastaboje „Investicijų į dukterines įmones vertės sumažėjimo vertinimas“.

Grynųjų pinigų srautai, viršijantys aiškiai numatytą prognozę laikotarpi, buvo ekstrapoliuoti naudojant 2 % ilgalaikio augimo normą. Prognozuojami grynųjų pinigų srautai buvo diskontuoti naudojant 10,1 % (2024 m.: 13 %) diskontinę normą prieš mokesčius.

Remiantis atliktu vertės sumažėjimo testu, PGV atkuriamoji vertė viršijo jos balansinę vertę 2025 m. gruodžio 31 d., todėl dėl prestižo ar fondų valdymo teisių vertės sumažėjimo nuostolis nebuvo pripažintas.

Jautrumo analizė – fondų valdymo teisės ir prestižas

Prestižas ir fondų valdymo teisės yra priskirti Turto valdymo pinigų srautų generuojančiam vienetai (PSGV). 2025 m. gruodžio 31 d. fondų valdymo teisių balansinė vertė sudarė 28 049 tūkst. Eur, o prestižo balansinė vertė – 5 024 tūkst. Eur.

Atsižvelgiant į tai, kad PSGV atsiperkamoji vertė yra jautri valdomo turto apimties ir susijusių valdymo pajamų sumažėjimui, vadovybė atliko jautrumo analizę, siekdama įvertinti neapibrėžtumą, kylantį dėl nuo 2026 m. įsigaliojusios Lietuvos antrosios pakopos pensijų reformos. Reforma numato dvejų metų laikotarpį, per kurį dalyviai,

esant tam tikroms sąlygoms, gali atsiimti sukauptas pensijų lėšas. Tokie atsiėmimai gali sumažinti valdomo turto apimtį ir valdymo pajamas, todėl gali turėti įtakos PSGV atsiperkamajai vertei.

Galimam poveikiui įvertinti vadovybė modeliudama taikė alternatyvius II pakopos turto pasitraukimo scenarijus – 25 %, 32 % (bazinis scenarijus) ir 44 % 2026–2027 m. laikotarpiu. Turto pasitraukimo prielaidos buvo nustatytos atsižvelgiant į istorinius duomenis kitose jurisdikcijose, kuriose buvo įgyvendintos panašios pensijų sistemos reformos ir stebėtas panašus dalyvių elgesys.

Be to, buvo taikytos 9,6 %, 10,1 % (bazinis scenarijus) ir 10,6 % diskonto normos, atspindinčios galimus rinkos sąlygų ir rizikos vertinimo pokyčius.

Jautrumo analizė parodo PSGV atsargą (angl. headroom), t. y. skirtumą tarp atsiperkamosios vertės ir balansinės vertės pagal nagrinėtus scenarijus. Teigiamos reikšmės rodo atsiperkamosios vertės perteklių virš balansinės vertės, o neigiamos reikšmės reikštų galimą PSGV turto vertės sumažėjimą, kuris pagal IAS 36 pirmiausia būtų priskiriamas prestižui, o vėliau kitiems PSGV turiniams straipsniam, įskaitant fondų valdymo teises.

Atlikta analizė parodė, kad 25 % ir 32 % turto pasitraukimo scenarijuose vertės sumažėjimas nekiltų nepriklausomai nuo taikytos diskonto normos. Vertės sumažėjimas atsirastų tik esant reikšmingai nepalankiam scenarijui, kai II pakopos turto pasitraukimas sudarytų 44 %.

Remdamasi atliktu vertės sumažėjimo testu ir susijusiomis jautrumo analizėmis, vadovybė padarė išvadą, kad 2025 m. gruodžio 31 d. prestižo ir fondų valdymo teisių vertės sumažėjimo nėra.

Žemiau pateiktoje lentelėje parodyta PSGV atsarga (skirtumas tarp atsiperkamosios ir balansinės vertės) pagal nagrinėtus scenarijus. Lentelėje pateiktos neigiamos reikšmės reikštų, kad atsiperkamoji vertė yra mažesnė už balansinę vertę ir todėl galėtų atsirasti fondų valdymo teisių vertės sumažėjimas.

Diskonto norma \ II pakopos turto išėjimas	25%	32%	44%
9,60%	10 968	6 897	100
10,10%	9 106	5 258	(1 168)
10,60%	7 438	3 787	(2 306)

PASTABA 16

ILGALAIKIS MATERIALUSIS TURTAS

Ilgalaikio materialiojo turto (IMT) nusidėvėjimo politikos pakeitimas

Per ataskaitinį laikotarpį Bankas peržiūrėjo savo turto, įrangos ir įrenginių nusidėvėjimo įvertinimus. Atnaujintoje politikoje nustatytas toks atitinkamų turto grupių naudingo tarnavimo laikas: pastatai – 50 metų; garažai – 20 metų; transporto priemonės – 6 metai; kompiuterinė ir telefoninė įranga – 3–5 metai; kita įranga – 4–10 metų; baldai – 4–6 metai; mašinos ir įranga – 20–22 metai; kitas materialusis turtas – 4–50 metų. Šis įvertinimo pakeitimas atspindi vadovybės atliktą turto naudingo

tarnavimo laiko persvarstymą ir taikomas ateityje. Šio koregavimo tikslas geriau suderinti nusidėvėjimo sąnaudas su numatomomis ekonominėmis nauda, gaunama naudojant atitinkamą turtą. Mūsų nekilnojamojo turto, įrangos ir įrenginių naudingo tarnavimo laiko pakeitimas turi įtakos būsimam nusidėvėjimui, o tai daro poveikį pelnui ir bendrajam pelnui. Pervertinto turto atveju tai taip pat gali pakeisti pervertinimo rezervo sumą nuosavybėje laikui bėgant.

	2025		2024	
	Grupė	Bankas	Grupė	Bankas
Ilgalaikis materialusis turtas	9 482	9 355	7 564	7 394
Nuomos įsipareigojimai	6 013	5 828	7 697	7 295
Iš viso:	15 495	15 183	15 261	14 689

Grupė	Pastatai patalpos ir			
	žemė	Transporto priemonės	Biuro įranga	Iš viso
2024 m. sausio 1 d.:				
Įsigijimo savikaina	7 848	3 063	6 796	17 707
Sukauptas nusidėvėjimas	(2 774)	(1 505)	(5 550)	(9 829)
Likutinė vertė	5 074	1 558	1 246	7 878
Metai pasibaigę 2024 m. gruodžio 31 d.:				
Likutinė vertė sausio 1 d.	5 074	1 558	1 246	7 878
Įsigijimai	-	86	811	897
Perklasifikavimai	-	12	-	12
Nurašymai ir pardavimai	-	(179)	(299)	(478)
Priskaičiuotas nusidėvėjimas	(166)	(244)	(335)	(745)
Likutinė vertė gruodžio 31 d.	4 908	1 233	1 423	7 564
2024 m. gruodžio 31 d.:				
Įsigijimo savikaina	7 848	2 982	7 308	18 138
Sukauptas nusidėvėjimas	(2 940)	(1 749)	(5 885)	(10 574)
Likutinė vertė	4 908	1 233	1 423	7 564
2025 m. gruodžio 31 d.:				
Likutinė vertė sausio 1 d.	4 908	1 233	1 423	7 564
Įsigijimai	-	605	1 218	1 823
Perklasifikavimai	-	491	197	688
Nurašymai ir pardavimai	-	(784)	(237)	(1 021)
Pervertinimas	1 550	-	-	1 550
Priskaičiuotas nusidėvėjimas	(166)	(301)	(655)	(1 122)
Likutinė vertė gruodžio 31 d.	6 292	1 244	1 946	9 482
2025 m. gruodžio 31 d.:				
Įsigijimo savikaina	9 398	3 294	8 486	21 178
Sukauptas nusidėvėjimas	(3 106)	(2 050)	(6 540)	(11 696)
Likutinė vertė	6 292	1 244	1 946	9 482
Naudingo tarnavimo laikotarpis (metais)	50	6	3-10	

Teisės naudotis turtu turtas ir nuomos įsipareigojimai

Nuo 2019 m. sausio 1 d. nuoma pradėta pripažinti kaip teisės naudotis turtu turtas ir atitinkamas įsipareigojimai, pripažįstami nuo tos datos, kai Grupė gali pradėti naudotis nuomojamu turtu. Grupė nuomoja biurus, įrangą, transporto priemones. Dėl nuomos sąlygų deramasi individualiai, jos apima platų įvairių sąlygų spektrą. Nuomos sandoriai paprastai

sudaromi fiksuotiems laikotarpiams nuo 4 mėnesių iki 8 metų, tačiau jie gali apimti pratęsimo teises. Nuomininkas dažniausiai gali nutraukti sutartį, išpėjęs nuomotoją prieš 3-6 mėnesius. Nuomos sutartys, be reikalingų nuomotojo turto apsaugos interesams apsaugoti, neapima daugiau įpareigojimų. Išsinuomotas turtas negali būti pateikiamas kaip užstatas skolinantis.

Grupė: teisės naudotis turtu turtas	Pastatai patalpos ir žemė	Transporto priemonės	Biuro įranga	Viso
2024 m. gruodžio 31 d.:				
Įsigijimo savikaina	18 594	514	1 912	21 020
Sukauptas nusidėvėjimas	(11 449)	(257)	(1 617)	(13 323)
Likutinė vertė	7 145	257	295	7 697
Metai pasibaigę 2025 m. gruodžio 31 d.:				
Likutinė vertė sausio 1 d.	7 145	257	295	7 697
Sutarčių papildymai	854	1 034	236	2 124
Sutarčių nutraukimai	(743)	(364)	-	(1 107)
Priskaičiuotas nusidėvėjimas	(2 187)	(126)	(478)	(2 791)
Koregavimas	90	-	-	90
Likutinė vertė gruodžio 31 d.	5 159	801	53	6 013
2025 m. gruodžio 31 d.:				
Įsigijimo savikaina	18 800	1 184	2 148	22 132
Sukauptas nusidėvėjimas	(13 641)	(383)	(2 095)	(16 119)
Likutinė vertė	5 159	801	53	6 013

PASTABA 16
ILGALAIKIS MATERIALUSIS TURTAS (TĘSINYS)

Grupės finansinės padėties ataskaitoje pripažinti nuomos įsipareigojimai:

	2025	2024
Nuomos įsipareigojimai, prieš išankstinius apmokėjimus	6 501	8 060
Trumpalaikiai (iki 1 metų)	2 664	3 121
Ilgalaikiai (2-5 metai)	3 837	4 918
Ilgalaikiai (virš 5 metų)	-	21
Išankstiniai apmokėjimai	(844)	(771)
Nuomos įsipareigojimai, apskaitinė vertė	5 656	7 289

Bankas	Pastatai patalpos ir žemė	Transporto priemonės	Biuro įranga	Iš viso
2024 m. sausio 1 d.:				
Įsigijimo savikaina	7 848	2 514	6 318	16 680
Sukauptas nusidėvėjimas	(2 774)	(1 080)	(5 209)	(9 063)
Likutinė vertė	5 074	1 434	1 109	7 617
Metai pasibaigę 2024 m. gruodžio 31 d.:				
Likutinė vertė sausio 1 d.	5 074	1 434	1 109	7 617
Įsigijimai	-	86	776	862
Perklasifikavimai	-	12	-	12
Nurašymai ir pardavimai	-	(159)	(189)	(348)
Priskaičiuotas nusidėvėjimas	(166)	(210)	(373)	(749)
Likutinė vertė gruodžio 31 d.	4 908	1 163	1 323	7 394
2024 m. gruodžio 31 d.:				
Įsigijimo savikaina	7 848	2 453	6 905	17 206
Sukauptas nusidėvėjimas	(2 940)	(1 290)	(5 582)	(9 812)
Likutinė vertė	4 908	1 163	1 323	7 394
2025 m. gruodžio 31 d.:				
Likutinė vertė sausio 1 d.	4 908	1 163	1 323	7 394
Įsigijimai	-	605	1 185	1 790
Perklasifikavimai	-	491	197	688
Nurašymai ir pardavimai	-	(763)	(222)	(985)
Pervertinimas	1 550	-	-	1 550
Priskaičiuotas nusidėvėjimas	(166)	(286)	(630)	(1 082)
Likutinė vertė gruodžio 31 d.	6 292	1 210	1 853	9 355
2025 m. gruodžio 31 d.:				
Įsigijimo savikaina	9 398	2 786	8 065	20 249
Sukauptas nusidėvėjimas	(3 106)	(1 576)	(6 212)	(10 894)
Likutinė vertė	6 292	1 210	1 853	9 355
Naudingo tarnavimo laikotarpis (metais)	50	6	3-10	-

Bankas: teisės naudotis turtu turtas	Pastatai patalpos ir žemė	Transporto priemonės	Biuro įranga	Iš viso
2025 m. sausio 1 d.:				
Įsigijimo savikaina	17 186	514	1 912	19 612
Sukauptas nusidėvėjimas	(10 443)	(257)	(1 617)	(12 317)
Likutinė vertė	6 743	257	295	7 295
Metai pasibaigę 2024 m. gruodžio 31 d.:				
Likutinė vertė sausio 1 d.	6 743	257	295	7 295
Sutarčių papildymai	840	1 034	228	2 102
Sutarčių nutraukimai	(740)	(364)	-	(1 104)
Priskaičiuotas nusidėvėjimas	(1 862)	(126)	(477)	(2 465)
Likutinė vertė gruodžio 31 d.	4 981	801	46	5 828
2024 m. gruodžio 31 d.:				
Įsigijimo savikaina	17 286	1 184	2 140	20 610
Sukauptas nusidėvėjimas	(12 305)	(383)	(2 094)	(14 782)
Likutinė vertė	4 981	801	46	5 828

Banko finansinės padėties ataskaitoje pripažinti nuomos įsipareigojimai:

	2025	2024
Nuomos įsipareigojimai, prieš išankstinius apmokėjimus	5 899	7 229
Trumpalaikiai (iki 1 metų)	2 469	2 800
Ilgalaikiai (2-5 metai)	3 430	4 429
Ilgalaikiai (virš 5 metų)	-	-
Išankstiniai apmokėjimai	(849)	(776)
Nuomos įsipareigojimai, apskaitinė vertė	5 050	6 453

Nuomos įsipareigojimų likučio judėjimas pateiktas 9 pastaboje. 2024 m. gruodžio 31 d. ir 2025 m. gruodžio 31 d. ilgalaikis materialusis turtas nebuvo įkeistas trečiosioms

šalims. Būsimos minimalios Grupės ir Banko gautinos sumos pagal nenutraukiamas nuomos sutartis pateiktos lentelėje toliau:

	2025			2024		
	Iki 1 metų	1-5 metai	Daugiau kaip 5 metai	Iki 1 metų	1-5 metai	Daugiau kaip 5 metai
Grupė	138	394	6	149	370	27
Bankas	138	394	6	149	370	27

PASTABA 17
KITAS TURTAS

	2025		2024	
	Grupė	Bankas	Grupė	Bankas
Finansinis turtas:	8 210	7 345	7 258	6 559
Finansinis turtas pagal terminą				
Trumpalaikis (iki 1 metų)	6 149	5 284	4 922	4 223
Ilgalaikis (daugiau kaip 1metai)	2 061	2 061	2 336	2 336
Nefinansinis turtas:	11 031	9 608	10 193	8 655
Nefinansinis turtas pagal terminą				
Trumpalaikis (iki 1 metų)	9 189	8 712	7 715	6 382
Ilgalaikis (daugiau kaip 1metai)	1 842	896	2 478	2 273
Atsargos	114	-	114	-
Ateinančio laikotarpio sąnaudos	4 920	4 128	4 222	3 674
Turtas pagal draudimo ir perdraudimo sutartis	151	-	121	-
Išankiniai apmokėjimai	3 601	3 085	1 533	782
Už skolas perimtas turtas	606	602	228	224
Nekilnojamas turtas, klasifikuojamas kaip skirtas pardavimui	-	-	150	150
Kitas turtas	1 637	1 791	3 825	3 825
Iš viso:	19 241	16 953	17 451	15 214

Kito finansinio turto likučiai apima vertės sumažėjimą. Kito finansinio turto vertės sumažėjimo suderinimas pateiktas toliau pateiktoje lentelėje:

	Grupė	Bankas
Kito finansinio turto vertės sumažėjimas 2024 m. sausio 1 d.:	1,118	1 101
Vertės sumažėjimo pokytis	(120)	(120)
Per laikotarpį nurašytas kitas finansinis turtas	(23)	(6)
Perklasifikavimai ir kiti judėjimai	-	-
Kito finansinio turto vertės sumažėjimas 2024 m. gruodžio 31 d.:	975	975
Vertės sumažėjimo pokytis	(679)	(744)
Per laikotarpį nurašytas kitas finansinis turtas	(15)	-
Perklasifikavimai ir kiti judėjimai	-	-
Kito finansinio turto vertės sumažėjimas 2025 m. gruodžio 31 d.:	281	231

Atsargas sudaro laikomas parduoti nekilnojamas turtas bei turtas, susijęs su nekilnojamojo turto projektais, kuriuos vykdo Banko patronuojamoji įmonė UAB Artea Turto Fondas. Visos

atsargos apskaitomos įsigijimo savikaina arba grynąja galimo realizavimo verte, priklausomai nuo to, kuri yra mažesnė. Atsargos nėra įkeistos.

PASTABA 18

ĮSISKOLINIMAS KITIEMS BANKAMS IR FINANSŲ INSTITUCIJOMS

	2025		2024	
	Grupė	Bankas	Grupė	Bankas
Einamosios sąskaitos / vienos nakties indėliai	24 789	24 789	6 061	6 061
Indėliai su sutartu terminu	20 576	20 576	42 054	42 054
Iš viso mokėtina kredito įstaigoms:	45 365	45 365	48 115	48 115
Einamosios sąskaitos / vienos nakties indėliai	131 481	132 537	104 428	107 055
Indėliai su sutartu terminu	20 364	20 364	77 281	77 281
Iš viso kitų finansų įstaigų:	151 845	152 901	181 709	184 336
Iš viso	197 210	198 266	229 824	232 451
Mokėtinų sumų kitiems bankams ir finansų įstaigoms suskirstymas pagal terminą				
Trumpalaikiai (iki 1 metų)	186 713	187 769	185 625	188 252
Ilgalaikiai (virš 1 metų)	10 497	10 497	44 199	44 199
Iš viso	197 210	198 266	229 824	232 451

PASTABA 19
KLIENTŲ INDĖLIAI

	2025 m. gruodžio 31 d.		2024 m. gruodžio 31 d.	
	Grupė	Bankas	Grupė	Bankas
Indėliai iki pareikalavimo:				
Valdžios institucijos	232 672	232 672	225 091	225 091
Ne finansų korporacijos	886 174	886 954	593 230	598 549
Namų ūkiai	925 887	925 887	755 512	755 512
Tranzitiniai indėliai	31 977	31 977	26 640	26 640
Indėlių vertės pokytis dėl apsidraudimo sandorių	(260)	(260)	-	-
Visi indėliai iki pareikalavimo	2 076 450	2 077 230	1 600 473	1 605 792
Terminuotieji indėliai:				
Valdžios institucijos	45 283	45 283	51 530	51 530
Ne finansų korporacijos	266 534	266 534	246 079	246 079
Namų ūkiai	1 572 934	1 572 934	1 498 963	1 498 963
Visi terminuotieji indėliai	1 884 751	1 884 751	1 796 572	1 796 572
Iš viso	3 961 201	3 961 981	3 397 045	3 402 364
Klientams mokėtinų sumų suskirstymas pagal terminą:				
Trumpalaikiai (iki 1 metų)	3 768 093	3 768 873	3 155 064	3 160 383
Ilgalaikiai (virš 1 metų)	193 108	193 108	241 981	241 981
Iš viso	3 961 201	3 961 981	3 397 045	3 402 364

PASTABA 20
IŠLEISTI SKOLOS VERTYBINIAI POPIERIAI

2023 m. birželio 15 d. Bankas tarptautinėse finansų rinkose sėkmingai išplatino 50 mln. Eur vertės dešimties metų trukmės subordinuotų obligacijų emisiją (ISIN kodas LT0000407751), už kurią bus mokamos 10,75% metinės palūkanos. Subordinuotos obligacijos yra įskaičiuojamos į antro lygio kapitalą. Obligacijų išpirkimo data - 2033 m. birželio 22 d. Obligacijos išleistos su emitento teise išpirkti jas pirma laiko po penkių metų, 2028 m. birželio 22 d. Terminui suėjus emitentas galės rinktis iš dviejų galimybių: išpirkti išleistas obligacijas anksčiau laiko arba nustatyti naują metinę palūkanų normą, kuri bus sudaryta iš fiksuotos ir kintamos dalies (750bps + 5 Year Mid-Swap Rate). Nuo 2023 m. birželio 27 d. ši obligacijų emisija įtraukta į Nasdaq Baltijos skolos VP sąrašą.

2024 m. gegužės 22 d. Bankas sėkmingai išleido 25 mln. Eur subordinuotų obligacijų (ISIN kodas LT0000409013) tarptautinėse finansų rinkose. Šis leidimas skirtas banko kapitalo bazei stiprinti ir būsimoms augimo iniciatyvoms remti. Obligacijų metinė palūkanų norma siekia 7,7%, o palūkanų mokėjimai numatyti kas ketvirtį. Šių obligacijų išpirkimo data - 2035 m. vasario 22 d.. Nuo 2024 m. gegužės 28 d. šios obligacijos įtrauktos į Nasdaq Baltijos skolos VP sąrašą.

2024 m. rugsėjo 5 d. Bankas išleido 300 mln. Eur pirmos eilės privilegijuotųjų obligacijų (ISIN kodas XS2887816564) tarptautinėse finansų rinkose. Šis leidimas buvo vykdomas siekiant atitikti būsimoms minimalaus nuosavų lėšų ir tinkamų įsipareigojimų reikalavimus (MREL), nustatytus banko priežiūros institucijų. Obligacijos buvo išleistos su 4,853% pajamingumu iki išpirkimo termino. Šių obligacijų išpirkimo data - 2028 m. gruodžio 5 d., su galimybe po 3,25 metų nuo emisijos pradžios iš anksto išpirkti obligacijas ir pakeisti nustatytą fiksuotos palūkanų normos dydį. Nuo 2024 m. rugsėjo 5 d. šios obligacijos įtrauktos į oficialų Euronext Dublin sąrašą ir prekybą Euronext Dublin reguliuojamoje rinkoje.

2024 m. spalį Bankas išleido 50 mln. Eur fiksuotos palūkanų normos, atnaujinamos neterminuotos Papildomo 1 lygio kapitalo (AT1) laikinai nurašomos obligacijų emisiją (ISIN kodas XS2922133363) tarptautinėse finansų rinkose. Obligacijų metinė palūkanų norma siekia 8,750%, jos yra neterminuotos ir turi fiksuotos normos atnaujinimo mechanizmą. Obligacijos yra kvalifikuojamos kaip Papildomas 1 lygio kapitalas, stiprinantis banko kapitalo pakankamumą. Emisija suteikia bankui teisę po 5 metų pasinaudoti išankstinio išpirkimo galimybe arba nustatyti naują palūkanų normą.

Šios emisijos tikslas buvo dar labiau sustiprinti banko kapitalo struktūrą pagal teisės aktų reikalavimus. Nuo 2024 m. lapkričio 8 d. šios obligacijos įtrauktos į prekybą

Euronext Dublin administruojamoje Global Exchange Market daugiašalėje prekybos sistemoje.

2025 m. kovo 25 d. Bankas išleido 300 mln. Eur pirmos eilės privilegijuotųjų obligacijų (ISIN kodas XS3025213102) tarptautinėse finansų rinkose. Emisijos metu gautomis lėšomis Bankas siekia įgyvendinti turimų ir būsimų minimalių nuosavų lėšų ir tinkamų įsipareigojimų (MREL) tikslus, pagerina banko likvidumo poziciją, finansuoja kasdienę banko veiklą. Obligacijos buvo išleistos su 4,597% pajamingumu iki išpirkimo termino. Šių obligacijų išpirkimo data - 2030 m. birželio 25 d., su galimybe po 4,25 metų nuo emisijos pradžios iš anksto išpirkti obligacijas ir pakeisti nustatytą fiksuotos palūkanų normos dydį. Nuo 2025 m. kovo 25 d. šios obligacijos įtrauktos į oficialų Euronext Dublin sąrašą ir prekybą Euronext Dublin reguliuojamoje rinkoje.

2025 m. balandžio 24 d. Bankas, pasinaudodamas išankstinio išpirkimo teise, išpirko 20 mln. Eur nominalios vertės 6,15% fiksuotos palūkanų normos antro lygio subordinuotųjų obligacijų (ISIN kodas LT0000404287) emisiją. Atitinkamai nuo 2025 m. balandžio 24 d. šios obligacijos yra išbrauktos iš Nasdaq Vilnius Skolos vertybinių popierių sąrašo ir išregistruotos iš Nasdaq CSD centrinio vertybinių popierių depozitoriumo.

2025 m. spalio 07 d. Bankas išleido 300 mln. Eur pirmos eilės privilegijuotųjų obligacijų (ISIN kodas XS3191554495) tarptautinėse finansų rinkose. Emisijos lėšomis Bankas siekia įgyvendinti turimų ir būsimų minimalių nuosavų lėšų ir tinkamų įsipareigojimų (MREL) tikslus, dar labiau sustiprina banko likvidumo poziciją. Obligacijos buvo išleistos su 3,739% pajamingumu iki išpirkimo termino.

Šių obligacijų išpirkimo data - 2029 m. spalio 7 d., su galimybe po 3 metų nuo emisijos pradžios iš anksto išpirkti obligacijas ir pakeisti nustatytą fiksuotos palūkanų normos dydį. Nuo 2025 m. kovo 25 d. šios obligacijos įtrauktos į oficialų „Euronext Dublin“ sąrašą ir prekybą Euronext Dublin reguliuojamoje rinkoje.

Išleisti skolos vertybinių popierių pinigų srautai ir kiti judėjimai:

	2025		2024	
	Grupė	Bankas	Grupė	Bankas
Sausio 1 d.	448 159	448 159	276 480	276 480
Išleidimas	597 307	597 307	375 000	375 000
Išpirkimas	(20 000)	(20 000)	(210 000)	(210 000)
Sukauptos palūkanos	39 920	39 920	13 166	13 166
Kupono mokėjimai	(30 122)	(30 122)	(13 387)	(13 387)
Diskontas	701	701	6 900	6 900
Obligacijų vertės pokytis dėl apsidraudimo apskaitos taikymo	(1 502)	(1 502)	-	-
Gruodžio 31 d.	1 034 463	1 034 463	448 159	448 159

PASTABA 21

APSIDRAUDIMO SANDORIŲ APSKAITA

Finansinės priemonės, kurių vertė priklauso nuo kitų turto rūšių kainų (pvz., valiutų, akcijų, indeksų ir pan.). Jos gali būti naudojamos įvairiems tikslams, įskaitant rizikos valdymą ir apsidraudimą.

Banko apsidraudimo apskaitos politika pirmą kartą buvo pristatyta ir patvirtinta 2025 m. rugsėjo mėn. Bankas taiko TFAS 9 „Finansinės priemonės“ nuostatas apsidraudimo apskaitai. Tačiau palūkanų normos rizikos, susijusios su NMD portfeliumi (neapibrėžto termino indėliai), tikrosios vertės apsidraudimo atveju taikomi TAS 39 reikalavimai, remiantis TFAS 9 6.1.3 punkto nuostatomis.

Banko taikomos apsidraudimo apskaitos tikslas – simetriškai pripažinti pelno (nuostolių) ataskaitoje priešingų krypčių pokyčius – tiek apsidraudimo priemonės, tiek apsidraudžiamo objekto tikrosios vertės pokyčius.

Bankas iš esmės naudoja išvestines finansines priemones palūkanų normos rizikai, kylančiai iš jo veiklos, valdyti, įskaitant apsidraudimą nuo apsidraudžiamo objekto tikrosios vertės pokyčių naudojant tinkamas išvestines apsidraudimo priemones.

Tikrosios vertės apsidraudimas

Bankas apsidraudžia nuo rizikos, susijusios tik su pripažintų aktyvų ar įsipareigojimų Grupė naudoja palūkanų normų apskaitos sandorius, siekdama apsidrausti nuo išleistų fiksuotų palūkanų eurų obligacijų ir fiksuotų palūkanų paskolų bei avansų tikrosios vertės pokyčių, atsirandančių dėl €STR bazinės palūkanų normos svyravimų. Fiksuotų palūkanų mokėjimo/kintamų palūkanų gavimo apskaitos sandoriai yra priskiriami konkrečioms fiksuotų palūkanų obligacijų emisijoms, o kintamų palūkanų mokėjimo/fiksuotų palūkanų gavimo apskaitos sandoriai – fiksuotų palūkanų paskoloms ir avansams. Apsidraudimo priemonių sąlygos yra glaudžiai suderintos su atitinkamų apsidraudžiamų pozicijų sąlygomis.

Apsidraudimo apskaita taikoma išleistoms fiksuotų palūkanų EUR obligacijoms ir fiksuotų palūkanų paskoloms bei avansams, kurių tikroji vertė svyruoja dėl bazinių palūkanų normų pokyčių. Grupė apsidraudimo santykius priskiria tik bazinės palūkanų normos rizikai, nes tikrosios vertės pokyčius labai įtakoja €STR pokyčiai. Apsidraudimo apskaita taikoma, kai egzistuoja ekonominis ryšys ir tenkinami visi atitinkami apskaitos kriterijai.

Grupė nustato apsidraudimo santykius suderindama fiksuotų palūkanų paskolos ar vekselio nominalią vertę su paskirto palūkanų normos apskaitos sandorio nominaliaja verte. Prieš paskirdama ir nuolat Grupė vertina, ar tarp apsidraudžiamo objekto ir apsidraudimo priemonės egzistuoja ekonominis santykis. Šis vertinimas apima kokybinę analizę, pagrįstą kiekybiniu vertinimu. Grupė užtikrina, kad apdrausto objekto ir apsidraudimo priemonės kritiniai terminai būtų glaudžiai suderinti ir kad abu jie panašiai reaguotų į apdraustojo rizikos pokyčius. Pagal Grupės politiką apsidraudimo santykis laikomas veiksmingu, jei tenkinami visi šie kiekybiniai kriterijai:

- Regresijos koeficientas (R^2), matuojantis kintamųjų koreliaciją regresijos analizėje, yra ne mažesnis kaip 0,8.

- Regresijos linijos nuolydis yra nuo 0,8 iki 1,25.
- Nuolydžio pasiklovimo lygis yra ne mažesnis kaip 95 %.

Pagrindinės apsidraudimo neveiksmingumo priežastys yra sandorio šalies kredito rizikos ir pačios Grupės kredito rizikos poveikis palūkanų normų apskaitos sandorių tikrajai vertei, kuris neatsispindi apsidraudžiamų pozicijų, priskiriamų bazinės palūkanų normos rizikai, tikroje vertėje, taip pat apskaitos sandorių ir pagrindinių paskolų ar vekselių terminų skirtumai. Kitų reikšmingų neveiksmingumo priežasčių nenustatyta.

Naudodama išvestines finansines priemones, Grupė patiria sandorio šalies kredito riziką, kurios nekompensoja apdraustasis elementas. Siekdama sumažinti šią riziką, Grupė sudaro sandorius su aukštos kokybės sandorio šalimis, kurių kredito reitingai yra aukštesni nei A, ir reikalauja įkeisti užstatą bei atlikti centralizuotą kliringą per centrinę sandorio šalį.

Išvestinių finansinių priemonių efektyvi dalis, priskirtų tinkamoms tikrosios vertės apsidraudimo sandoriams, tikrosios vertės pokyčių, kartu su atitinkamais apsidraudžiamų pozicijų tikrosios vertės pokyčiais, priskirtinai apsidraudžiamai rizikai, pripažįstama grynosios palūkanų pajamos.

Apsidraudimo apskaitos efektyvumas

Bankas nuolat vertina apsidraudimo apskaitos efektyvumą. Apsidraudimo santykiai turi atitikti visus šiuos efektyvumo reikalavimus (pagal TFAS 9 metodologiją):

- egzistuoja ekonominis ryšys tarp apsidraudžiamo objekto ir apsidraudimo priemonės;
- kredito rizikos poveikis neturi dominuoti vertės pokyčių, kylančių iš šio ekonominio ryšio;
- apsidraudimo santykio apsidraudimo koeficientas yra toks pats kaip santykis tarp faktiškai apsidraudžiamo apsidraudžiamo objekto kiekio ir faktiškai naudojamos apsidraudimo priemonės kiekio.

Apsidraudimo santykio nutraukimas

Jeigu tikrosios vertės apsidraudimas nebeatitinka apsidraudimo apskaitos kriterijų, koregavimas, taikytas apsidraudžiamo objekto balansinei vertei pagal paskutinės dienos, kai apsidraudimas atitiko efektyvumo kriterijus, vertę, yra amortizuojamas tiesiniu metodu per likusį laikotarpį iki termino pabaigos (pagal pradinę konkretaus apsidraudimo santykio pabaigos datą) per pelno (nuostolių) ataskaitą.

Bankas nutraukia apsidraudimo apskaitos taikymą, jei:

- pasikeičia konkretaus santykio rizikos valdymo tikslas;
- apsidraudimo priemonė pasibaigia, yra parduodama, nutraukiama arba kitaip nebeprapažįstama;
- atsisakoma vykdyti planuotą sandorį arba apsidraudimas nebeatitinka aukščiau aprašytų apsidraudimo apskaitos taikymo kriterijų.

2025	Balansinė vertė		Sukauptas apsidraudimo koregavimas įtrauktas į balansinę vertę		
	Nominali vertė	Turtas	Įsipareigojimai	Turtas	Įsipareigojimai
Bankas					
Negražinti indėliai (portfelio apsidraudimas)	600 000	-	599 534	-	281
Neišleistos obligacijos (vienas su vienu apsidraudimas)	600 000	-	597 307	-	1 502
Iš viso:	1 200 000	-	1 196 841	-	1 783

2025	Likęs sutarties terminas		
	Mažiau nei 1 m.	1-5 m.	Virš 5 m.
Bankas			
Portfelio apsidraudimai			
Nominali suma apsidraudimo turtas	-	-	-
Vidutinė fiksuota palūkanų norma (%) apsidraudimo turtas	-	-	-
Nominali suma apsidraudimo įsipareigojimai	400 000	200 000	-
Vidutinė fiksuota palūkanų norma (%) apsidraudimo įsipareigojimai	1,87	1,85	-
Vienas su vienu apsidraudimai			
Nominali suma	-	600 000	-
Vidutinė fiksuota palūkanų norma (%)	-	2,11	-

Apsidraudimo apskaitai naudojami išvestiniai finansiniai instrumentai

2025	Nominali suma	Turtas balansine verte	Įsipareigojimai balansine verte	Tikrosios vertės pokytis naudojamas apsidraudimo neefektyvumui pripažinti	Neefektyvumas pripažintas pelno (nuostolių) ataskaitoje	Apsidraudimo sąnaudos pripažintos Pelno (nuostolių) ataskaitoje
Bankas						
Indėlių apsidraudžiamų apskaitos sandoriais (swap) likutis	600 000		525	-	-	(243)
Obligacijų apsidraudžiamų apskaitos sandoriais (swap) likutis	600 000		2 470	-	-	(967)
Iš viso:	1 200 000		2 995	-	-	(1 210)

PASTABA 22

TURTAS IR ĮSIPAREIGOJIMAI, SUSIJĘ SU DRAUDIMO VEIKLA

Draudimo ir investicinių sutarčių įsipareigojimai 2025 m. gruodžio 31 d. ir 2024 m. gruodžio 31 d. ir jų pokyčiai per tada pasibaigusius metus pateikti lentelėje žemiau:

	Būsimų pinigų srautų dabartinės vertės įvertinimas	Rizikos koregavimas atsižvelgiant į nefinansines rizikas	Sutartinė paslaugų marža	Investiciniai vienetai	Mokėtinos sumos draudėjams ir tarpininkams	Viso
Bendras:						
Sausio 1 d. 2024	39 722	17 014	30 259	92 322	-	179 317
Pokytis per periodą:	10 997	1 509	2 157	4 364	88	19 115
Gruodžio 31d. 2024	50 719	18 523	32 416	96 686	88	198 432
Pokytis per periodą:	11 276	(788)	(553)	4 504	(21)	14 418
Gruodžio 31d. 2025:	61 995	17 735	31 863	101 190	67	212 850
Perdraudimo dalis:						
Sausio 1 d. 2024	1	-	-	-	-	1
Pokytis per periodą:	(1)	-	-	-	-	(1)
Gruodžio 31d. 2024	-	-	-	-	-	-
Pokytis per periodą:	64	(4)	-	-	-	60
Gruodžio 31d. 2025:	64	(4)	-	-	-	60
Grynoji vertė:						
31d. Gruodžio 2024:	50 719	18 523	32 416	96 686	88	198 432
31d. Gruodžio 2025:	62 059	17 731	31 863	101 190	67	212 910

Draudimo sutarčių likusios draudimo apsaugos komponentų suderinimas

Lentelėje žemiau įsipareigojimų likučiai yra pateikiami su priešingai ženklais nei pateikiama finansinės padėties ataskaitoje.

2025-12-31	Atsakomybė už likusį draudimą		LIC sutartims vertinamoms pagal GMM/VFA	Viso
	Išsk. LC	LC		
Pradinis draudimo sutarčių turto likutis	7 085	(800)	(223)	6 062
Pradinis draudimo sutarčių įsipareigojimų balansas	(103 900)	(2 243)	(1 577)	(107 720)
Grynoji pradinė draudimo sutarčių pozicija	(96 815)	(3 043)	(1 800)	(101 658)
Draudimo pajamos	12 655	-	-	12 655
Draudimo paslaugų išlaidos				
<i>Patirtos išmokos ir išlaidos</i>	-	-	(8 269)	(8 269)
<i>Su ankstesne tarnyba susiję pokyčiai - LIC koregavimai</i>	-	-	2 659	2 659
<i>Nuostolingų sutarčių nuostoliai ir šių nuostolių panaikinimas</i>	-	(177)	-	(177)
<i>Draudimo įsigijimo pinigų srautų amortizacija</i>	(1 226)	-	-	(1 226)
Draudimo finansavimo išlaidos per pelno (nuostolių) ataskaitą	(8 192)	22	(7)	(8 177)
Investicijų komponentai	10 433	-	(10 433)	-
Bendri pelno (nuostolių) ataskaitos pokyčiai	13 670	(155)	(16 050)	(2 535)
Gautos įmokos	(27 057)	-	-	(27 057)
Sumokėtos išmokos	-	-	13 320	13 320
Sumokėtos tiesiogiai priskirtinos išlaidos	-	-	2 890	2 890
Sumokėta įsigijimo savikaina	3 447	-	-	3 447
Bendri pinigų srautai	(23 610)	-	16 210	(7 400)
Draudimo sutarčių turto galutinis likutis	6 090	(565)	(191)	5 334
Draudimo sutarčių įsipareigojimų galutinis likutis	(112 845)	(2 633)	(1 449)	(116 927)
Grynoji draudimo sutarčių galutinė pozicija	(106 755)	(3 198)	(1 640)	(111 593)

2024-12-31	Atsakomybė už likusį draudimą		LIC sutartims vertinamoms pagal GMM/VFA	Viso
	Išsk. LC	LC		
Pradinis draudimo sutarčių turto likutis	5 019	(342)	(185)	4 492
Pradinis draudimo sutarčių įsipareigojimų balansas	(87 798)	(2 306)	(1 383)	(91 487)
Grynoji pradinė draudimo sutarčių pozicija	(82 779)	(2 648)	(1 568)	(86 995)
Draudimo pajamos	10 516	-	-	10 516
Draudimo paslaugų išlaidos:				
<i>Patirtos išmokos ir išlaidos</i>	-	-	(7 104)	(7 104)
<i>Su ankstesne tarnyba susiję pokyčiai - LIC koregavimai</i>	-	-	979	979
<i>Nuostolingų sutarčių nuostoliai ir šių nuostolių panaikinimas</i>	-	(354)	-	(354)
<i>Draudimo įsigijimo pinigų srautų amortizacija</i>	(995)	-	-	(995)
Draudimo finansavimo išlaidos per pelno (nuostolių) ataskaitą	(12 770)	(41)	(11)	(12 822)
Investicijų komponentai	10 080	-	(10 080)	-
Bendri pelno (nuostolių) ataskaitos pokyčiai	6 831	(395)	(16 216)	(9 780)
Gautos įmokos	(25 861)	-	-	(25 861)
Sumokėtos išmokos	-	-	12 332	12 332
Sumokėtos tiesiogiai priskirtinos išlaidos	-	-	3 652	3 652
Sumokėta įsigijimo savikaina	4 994	-	-	4 994
Bendri pinigų srautai	(20 867)	-	15 984	(4 883)
Draudimo sutarčių turto galutinis likutis	7 085	(800)	(223)	6 062
Draudimo sutarčių įsipareigojimų galutinis likutis	(103 900)	(2 243)	(1 577)	(107 720)
Grynoji draudimo sutarčių galutinė pozicija	(96 815)	(3 043)	(1 800)	(101 658)

PASTABA 23
KITI ĮSIPAREIGOJIMAI

	2025		2024	
	Grupė	Bankas	Grupė	Bankas
Finansiniai įsipareigojimai:				
Prekybiniai įsipareigojimai	1 253	-	3 462	-
Sukauptos sąnaudos	34 893	34 867	36 256	32 792
Nuomos įsipareigojimai	5 656	5 050	6 708	6 453
Kiti finansiniai įsipareigojimai	3 218	-	-	-
Iš viso finansinių įsipareigojimų	45 020	39 917	46 426	39 245
Finansiniai įsipareigojimai pagal jų terminą:				
Trumpalaikiai (iki 1 metų)	41 000	36 220	41 425	34 530
Ilgalaikiai (daugiau kaip 1 metai)	4 020	3 697	5 001	4 715
Nefinansiniai įsipareigojimai:				
Avansu gautos sumos iš turto pirkėjų	5 965	-	5 702	-
Ateinančių laikotarpių pajamos	1 346	679	4 033	719
Atidėjiniai	55	-	74	-
Kiti įsipareigojimai	3 465	673	1 185	944
Iš viso nefinansinių įsipareigojimų	10 831	1 352	10 994	1 663
Nefinansiniai įsipareigojimai pagal jų terminą:				
Trumpalaikiai (iki 1 metų)	10 077	1 106	9 858	1 424
Ilgalaikiai (daugiau kaip 1 metai)	754	246	1 136	239
Iš viso nefinansinių įsipareigojimų	10 831	1 352	10 994	1 663

Grupę sudarančių patrunuojamųjų įmonių, kurios užsiima nekilnojamojo turto veikla turto priežiūros įsipareigojimams užtikrinti arba Grupės įmonių nebaigtoms teisinėms byloms yra pripažįstami atidėjiniai. Jų judėjimas pateikiamas lentelėje:

	2025		2024	
	Grupė	Bankas	Grupė	Bankas
Atidėjiniai sausio 1 d.	74	-	183	-
Padidėjimai (sumažėjimai) įskaitant esamų atidėjinių padidėjimą (sumažėjimą)	(19)	-	(109)	-
Panaudotos sumos	-	-	-	-
Kiti judėjimai (perklasifikavimai)	-	-	-	-
Atidėjiniai gruodžio 31 d.	55	-	74	-

PASTABA 24
KAPITALAS

2024 m. gegužės 31 d. Europos rekonstrukcijos ir plėtros bankas (ERPB) su turto valdymo grupe „Invalda INVL“, „Tesonet“ įmonių grupei priklausančia „Tesonet Global“ ir bendrove „Girteka Logistics“ valdančia holdingo įmone „Willgrow“ galutinai užbaigė suplanuotą sandorių seriją, kuria iš viso perleista 16,33 proc. Artea banko akcijų. 2020 m. gruodžio 31 d. Europos rekonstrukcijos ir plėtros bankas (ERPB) valdė 26,02 proc. Banko įstatinio kapitalo ir balsų. 2021 m. gruodžio 22 d. ERPB paskelbė apie nutarimą parduoti 18 proc. Banko akcijų paketo dalį. ERPB pasirašė 3 atskiras sutartis dėl Banko akcijų pardavimo: su turto valdymo grupe „Invalda INVL“, „Tesonet“ įmonių grupei priklausančia „Tesonet Global“ ir „Girteka Logistics“ valdoma holdingo bendrove „Willgrow“. Atitinkamai parduodami 5,87 proc., 5,87 ir 6,29 proc. akcijų paketai. Akcijų įsigijimo procesas buvo vykdomas per seriją sandorių, kurie tęsėsi iki 2024 m. birželio mėnesio. 2021 m. gruodžio 29 d. „Willgrow“ pranešė apie 5,71 proc. Banko akcijų įgijimą. 2024 m. birželio 30 d. užbaigus sandorio įgyvendinimo etapus, „Invalda INVL“ grupės turimas Artea banko akcijų paketas išaugo iki 19,93 proc., „Willgrow“ iki 8,97 proc., o „Tesonet Global“ – 5,32 proc. Po šių sandorių ERPB valdo 7,25 proc. Banko įstatinio kapitalo ir balsų.

2024 m. gruodžio 31 d. Banko įstatinis kapitalas buvo 192 269 tūkst. Eur, jis padalintas į 662 996 tūkst. paprastųjų vardinių akcijų, kurių kiekvienos nominali vertė yra 0,29 euro. Per 2024 metus Banko įstatinis kapitalas nepasikeitė.

2025 metais banko įstatinis kapitalas buvo mažinamas 10 598 tūkst. vnt paprastųjų vardinių akcijų, kurių kiekvienos nominali vertė yra 0,29 euro. Bendra nominali anuliuojamų akcijų vertė 3 073 tūkst. Eur. 2025 gruodžio 31 d. įstatinis kapitalas buvo 189 196 tūkst. euro, kurį sudarė 652 398 tūkst. vnt paprastųjų vardinių akcijų.

2025 m. gruodžio 31 d. Bankas turėjo 20 807 akcininkus (2024 m. gruodžio 31 d. 18 774).

Akcijų priedai

Akcijų priedai yra lygus Banko išleistų akcijų emisijos kainos ir nominalios vertės skirtumui. Akcijų priedai gali būti naudojamas Banko įstatiniam kapitalui didinti. 2018 m. 3 428 tūkst. Eur akcijų priedai susidarė konvertuojant subordinuotą paskolą į akcijas. 2023 m. akcijų priedai padidėjo iki 25 534 tūkst. Eur dėl verslo įsigijimo. Per ataskaitinius 2024 ir 2025 metus akcijų priedų padidėjimo nebuvo.

Atsargos kapitalas

Banko atsargos kapitalas formuojamas iš Banko pelno, o jo paskirtis – garantuoti Banko finansinį stabilumą. Akcininkų sprendimu atsargos kapitalas gali būti naudojamas patirties nuostoliams dengti.

Istatymų numatytas privalomasis rezervas

Vadovaujantis LR bankų įstatymu, įnašai į įstatymų numatytą privalomąjį rezervą turi sudaryti ne mažiau kaip 1/20 paskirstyto pelno. Įstatymų numatytas privalomas rezervas gali būti panaudotas tik veiklos nuostoliams padengti, vadovaujantis eilinio arba neeilinio visuotinio akcininkų susirinkimo sprendimu.

Rezervas savo akcijoms įsigyti

2025 m. gruodžio 31 d. rezervo savoms akcijoms įsigyti apskaitinė vertė yra 20 000 tūkst. Eur (2024 m. gruodžio 31 d. - 20 000 tūkst. Eur).

2024 m. rugpjūčio 15 d. Bankas gavo Europos Centrinio Banko (ECB) leidimą supirkti iki 13 745 tūkst. savų akcijų.

2025 m. sausio 24 d. Bankas užbaigė savų akcijų supirkimo programą reguliuojamoje rinkoje, kuri vyko nuo 2024 m. lapkričio 4 d. Per šį laikotarpį Bankas įsigijo 5 093 tūkst. savų akcijų, t. y. 74 % maksimalaus įsigyjamų akcijų kiekio pagal programos galiojimo metu nustatytą limitą, už 4 345 tūkst. eurų, mokant vidutinę 0,853 euro kainą už akciją.

2025 m. birželio 10 d. Bankas užbaigė savų akcijų supirkimo programą reguliuojamoje rinkoje, kuri vyko nuo 2025 m. gegužės 5 d. Per šį laikotarpį Bankas įsigijo 2 540 tūkst. savų akcijų, t. y. 96 proc. maksimalaus įsigyjamų akcijų kiekio pagal programos galiojimo metu nustatytą limitą, už 2 226 tūkst. eurų, mokant vidutinę 0,876 euro kainą už akciją.

Šią savų akcijų įgijimo programą, kurios tikslas buvo sumažinti Banko įstatinį kapitalą, Banko valdyba patvirtino 2025 m. balandžio 30 d., įgyvendindama 2025 m. kovo 31 d. Banko eilinio visuotinio akcininkų susirinkimo sprendimą dėl Banko savų akcijų įsigijimo.

PASTABA 24 KAPITALAS (TĘSINYS)

2025 m. rugsėjo 23 d. Bankas gavo Europos Centrinio Banko (ECB) leidimą įsigyti iki 4 500 tūkst. savų akcijų. Akcijos galės būti supirktos per metus nuo šio leidimo išdavimo dienos.

2025 m. spalio 24 d. Bankas užbaigė savų akcijų supirkimo programą reguliuojamoje rinkoje, kuri vyko nuo 2025 m. spalio 6 d. Per šį laikotarpį Bankas įsigijo 1 130 tūkst. savų akcijų už 931 tūkst. eurų, mokant vidutinę 0,823 euro kainą už akciją.

Pagal 2025 m. lapkričio 26 d. paskelbtą Banko savų akcijų supirkimo programą, iki 2025 m. gruodžio 31 d. Bankas įsigijo 2 049 tūkst. savų akcijų už 1 893 tūkst. eurų, mokant vidutinę 0,924 euro kainą už akciją.

2025 m. gruodžio 31 d. Bankas turėjo 5 719 tūkst. savų akcijų, kurių balansinė vertė 4 967 tūkst. Eurų, mokant vidutinę 0,869 euro kainą už akciją.

Kita nuosavybė

Kitą nuosavybę sudaro suma, atitinkanti įsipareigojimus pateikti Banko akcijas Grupės darbuotojams kaip kintamo atlygio dalį.

Grupės atlygio politika numato du pagrindinius atlygio elementus – fiksuotą atlygį ir kintamą atlygį bei įvairias papildomas naudas. Darbuotojai, kurių profesinė veikla ir/ar sprendimai gali turėti reikšmingos įtakos Grupės prisiimamam rizikos lygiui, gauna atidėtą kintamą atlygį. Iki 2018 m. Grupės paskatų schema numatė atidėtus mokėjimus akcijomis ir pinigais, sudarančius ne mažiau kaip 40 proc. kintamo atlygio, kurie turėjo būti išmokami lygiomis dalimis per trijų metų laikotarpį. Nuo 2019 m. pagal Grupės paskatų schemą darbuotojai, kurių profesinė veikla ir/ar sprendimai gali turėti reikšmingos įtakos Grupės prisiimamam rizikos lygiui, gauna 50 proc. metinės ilgalaikės skatinimo programos išmokų pinigais ir 50 proc. Banko akcijų pasirinkimo sandoriais, kurių įvykdymo terminas yra 3 metai. Pasirinkimo sandorių skaičius priklauso nuo pasiektų rezultatų piniginių vertės, padalintos iš vidutinės penkių mėnesių iki atlygio paskyrimo Banko akcijų kainos Nasdaq Vilniaus biržoje. Vienas pasirinkimo sandoris konvertuojamas į vieną paprastąją akciją.

Grupė įvertino akcijų pasirinkimo sandorių tikrąją vertę naudodama Black-Scholes modelį, kuris atitiktų Trečiąjį lygį tikrosios vertės hierarchijoje. Modelio įvestiniai duomenys apima:

- Opcionui, suteiktam 2025 m. kovo 31 d.: suteikimo datą (2025 m. kovo 31 d.), pabaigos datas (2028 m. balandžio 14 d.; 2029 m. balandžio 13 d. ir 2030 m. balandžio 12 d.), akcijų kainą suteikimo dieną 0,899 Eur, 3 m. vykdymo kainą 0,7683 Eur, 4 m. 0,7402 EUR, 5 m. 0.7364 EUR tikėtiną banko akcijų kainos kintamumą 22%, nerizikingas palūkanų normos – 2,5%, 2,8%, 2,9%;
- Opcionui, suteiktam 2024 m. kovo 31 d.: suteikimo datą (2024 m. kovo 31 d.), pabaigos datas (2028 m. balandžio 14 d. ir 2029 m. balandžio 13 d.), akcijų kainą suteikimo dieną 0,709 Eur, 4 m vykdymo kainą 0.6006 EUR, 5m vykdymo kainą 0,5774 Eur;
- tikėtiną banko akcijų kainos kintamumą 25%, nerizikingas palūkanų normos – 3,5%;
- Opcionui, suteiktam 2023 m. kovo 31 d.: suteikimo datą (2023 m. kovo 31 d.), pabaigos datas (2027 m. balandžio 9 d. ir 2028 m. balandžio 14 d.), akcijų kainą suteikimo dieną 0,747 Eur, 4m vykdymo kainą 0,6546 Eur, 5m vykdymo kainą 0,6502 Eur, tikėtiną banko akcijų kainos kintamumą 26%, nerizikingas palūkanų normos - 5% ir 2,3%;
- Opcionui, suteiktam 2022 m. kovo 30 d.: suteikimo datą (2022 m. kovo 30 d.), pabaigos datą (2025 m. balandžio 11 d.), akcijų kainą suteikimo dieną 0,656 Eur, vykdymo kainą 0,588 Eur, tikėtiną banko akcijų kainos kintamumą 28%, nerizikingą palūkanų normą - 0.1%;

Pasirinkimo sandorių vertė įtraukta į kitos nuosavybės eilutę finansinės padėties ataskaitoje. Kita nuosavybė susideda iš:

	2025		2024	
	Grupė	Bankas	Grupė	Bankas
Pasirinkimo sandoriai	1 627	1 201	1 480	1 019
Akcijos paskirstytinos darbuotojams	-	-	-	-
Iš viso	1 627	1 201	1 480	1 019

Per metus, pasibaigusius 2025 m. gruodžio 31 d. ir 2024 m. gruodžio 31 d. nebuvo atsisakytų ar pasibaigusių pasirinkimo sandorių. Per 12 mėn. laikotarpį, pasibaigusį 2024 m. gruodžio 31 d., Grupės nustatytųjų darbuotojų naudai buvo įvykdyta 2 273 tūkst. vnt. (Banko nustatytųjų asmenų naudai – 1 991 tūkst. vnt.).

Per 12 mėn. laikotarpį, pasibaigusį 2025 m. gruodžio 31 d., Grupės nustatytųjų darbuotojų naudai buvo įvykdyta 1 754 tūkst. vnt. (Banko nustatytųjų asmenų naudai – 1 495 tūkst. vnt.).

PASTABA 25 NEAPIBRĖŽTIEJI IR NEBALANSINIAI ĮSIPAREIGOJIMAI

Neapibrėžtieji mokesčių įsipareigojimai

Mokesčių inspekcija nėra atlikusi išsamaus mokesčių patikrinimo Banke už laikotarpį nuo 2020 iki 2025 m. Mokesčių inspekcija bet kuriuo metu per 5 iš eilės einančius metus po ataskaitinių mokesčių metų pabaigos gali patikrinti Banko buhalterines

knygas ir apskaitos įrašus ir apskaičiuoti papildomus mokesčius bei baudas. Vadovybei nėra žinomos jokios aplinkybės, dėl kurių galėtų atsirasti potencialus reikšmingas įsipareigojimas šiuo atžvilgiu.

Garantijos, akreditavimai, paskolų suteikimo bei kiti įsipareigojimai

	2025		2024	
	Grupė	Bankas	Grupė	Bankas
Išleistos finansinės garantijos	61 975	62 025	87 985	87 985
Akreditavimai	33 356	33 356	135	135
Paskolų suteikimo įsipareigojimai	431 432	471 953	393 190	403 413
Kiti įsipareigojimai	-	-	298	298
Iš viso	526 763	567 334	481 608	491 831

Kadangi garantijos ir akreditavimai yra arba 100 proc. padengti Banko klientų pateiktu piniginiu užstatu, arba išleisti iš Banko suteiktos klientui kredito linijos lėšų (kuri turi savo užtikrinimo priemones ir kuriai skaičiuojamas vertės sumažėjimas), TKN vertės sumažėjimas nėra pripažintas šiems sandoriams. Įsipareigojimai suteikti paskolas yra įtraukti į EAD modelį paskolų TKN skaičiavime ir vertės sumažėjimas skaičiuojamas viso sandorio, apimančio balansines ir nebalansines pozicijas, pagrindu, todėl

įsipareigojimams suteikti paskolas tenkantis vertės sumažėjimas yra įtrauktas į paskolų vertės sumažėjimą.

Grupės įsipareigojimai apima atidėjinius kitiems neapibrėžtiems įsipareigojimams (23 pastaba), kurie formuojami taikant 37-ojo TAS nuostatas.

PASTABA 26 DIVIDENDAI

2025 m. kovo 31 d. visuotiniame akcininkų susirinkime buvo priimtas sprendimas mokėti dividendus - po 0,061 Eur vienai paprastajai vardinei 0,29 Eur nominalo akcijai (t. y. 7,4 proc. nuo akcijos nominaliosios vertės). 2024 m. kovo 29 d. visuotiniame akcininkų susirinkime buvo priimtas sprendimas mokėti dividendus - po 0,0485 Eur

vienai paprastajai vardinei 0,29 Eur nominalo akcijai (t. y. 16,72 proc. nuo akcijos nominaliosios vertės).

Lentelėje pateikiamas dividendų judėjimas 2024 ir 2025 metais:

	2025	2024
Neišmokėtų dividendų likutis sausio 1 d.	30	94
Paskelbti dividendai	39 796	32 095
Išmokėti dividendai	(39 719)	(32 159)
Neišmokėtų dividendų likutis gruodžio 31 d.	107	30

PASTABA 27 SANDORIAI SU SUSIJUSIOMIS ŠALIMIS

Banko susijusios šalys yra skirstomos:

- a) Banko stebėtojų tarybos ir valdybos nariai (jie taip pat yra pagrindiniai Grupės valdymo sprendimus priimančios asmenys), artimi jų šeimos nariai bei įmonės, kurios yra kontroliuojamos, bendrai kontroliuojamos minėtų susijusių šalių;
- b) Banko patronuojamosios įmonės apima Artea Life Insurance UAB, Artea Lizingas UAB, Artea turto fondas UAB, Artea Asset Management UAB, UAB Artea Retrofit Fund 1, UAB Artea Retrofit Fund 2;

- c) Banko akcininkai, turintys daugiau kaip 20 proc. Banko akcijų arba sudarantys bendrai veikiančių akcininkų grupę, kuri turi daugiau kaip 20% balsavimo teisių, todėl vertinami kaip turintys reikšmingą įtaką Grupei.

Per 2024 ir 2025 metus vykdamą įprastinę veiklą buvo sudarytas tam tikras skaičius sandorių su susijusiomis šalimis. Šie sandoriai apima atsiskaitymus, paskolas, indėlius ir operacijas užsienio valiuta. Banko susijusioms šalims, išskyrus patronuojamąsias įmones, išduotų paskolų, nebalansinių įsipareigojimų ir iš jų priimtų indėlių likučiai bei jų vidutinės metinės palūkanų normos (apskaičiuotos kaip svertinis vidurkis) metų pabaigoje pateikti žemiau (duomenys už Banką):

	Indėlių likučiai		Vidutinės metinės p.n.		Paskolų likučiai		Vidutinės metinės p.n.		Nebalansiniai įsipareigojimai	
	2025	2024	2025	2024	2025	2024	2025	2024	2025	2024
Valdybos Stebėtojų tarybos nariai	1 512	576	0 – 4,05	0-4,30	454	765	3,29 – 3,32	4,37-4,66	22	44
Kitos susijusios šalys (tame sk. įtraukti ir Audito tarybos vadovo bei su juo susijusių asmenų duomenys)	4 645	708	0 - 4,30	0-4,75	2 135	8 722	4,818	0,69-5,343	-	1
Iš viso:	6 157	1 284	-	-	2 589	9 487	-	-	22	45
Reguliuojamojo kapitalo procentinė dalis	0,01%	0,00%			0,00%	0,01%			0,00%	0,00%

Per 2025 m. iš sandorių su susijusiomis šalimis (išskyrus patronuojamąsias įmones) buvo gauta 10 tūkst. Eur palūkanų pajamų (2024 m. – 42 tūkst. Eur).

Eur, turėjo užtikrinimo priemonių (2024 m. gruodžio 31 d. tokių paskolų bendroji vertė buvo 9 487 tūkst. Eur).

2025 m. gruodžio 31 d. paskolos susijusioms šalims (išskyrus patronuojamąsias įmones), kurių bendroji vertė prieš vertės sumažėjimo atidėjinius sudarė 2 589 tūkst.

2025 m. gruodžio 31 d. ir 2024 m. gruodžio 31 d. Banko patronuojamosios įmonės neturėjo reikšmingų sandorių su susijusiais asmenimis, išskyrus sandorius su Banku ir jo patronuojamosiomis įmonėmis

Sandoriai su patronuojamomis įmonėmis:

Banko sandorių su patronuojamomis įmonėmis balanso likučiai:

	Indėlių likučiai		Vidutinės metinės p.n.		Paskolų likučiai		Vidutinės metinės p.n.		Nebalansiniai įsipareigojimai	
	2025	2024	2025	2024	2025	2024	2025	2024	2025	2024
Nefinansinės institucijos	59 048	60 598	0 – 3,000	0-3,750	71 284	63 211	3,51-14,36	4,55-15,40	-	12 000
t. sk. Artea Retrofit Fund 1 ir Artea Retrofit Fund 2	57 270	52 665			71 284	75 211				
Finansinės institucijos	58	13	0,00	0,00	300 774	290 817	4,39	2,6	47 191	17 628

PASTABA 27
SANDORIAI SU SUSIJUSIOMIS ŠALIMIS (TĘSINYS)

Už paskolas, suteiktas patrunuojamoms įmonėms, nėra gauta užtikrinimo priemonių. Artea Retrofit Fund 1 ir Artea Retrofit Fund 2 įmonės nėra konsoliduojamos pagal 10-ojo TFAS reikalavimus, tačiau yra traktuojamos kaip susijusi įmonė pagal 24-ojo TAS

nuostatas. Grupės ir Banko sandorių su patrunuojamomis įmonėmis balanso likučiai (14 pastaboje pateikta informacija apie investicijas į patrunuojamąsias įmones):

	2025	2024
Turtas		
Paskolos	372 057	354 028
t. sk. Artea Retrofit Fund 1 ir Artea Retrofit Fund 2	71 284	75 211
Kitas turtas	-	-
Įsipareigojimai		
Terminuoti indėliai	-	-
Indėliai iki pareikalavimo	59 106	60 611
t. sk. Artea Retrofit Fund 1 ir Artea Retrofit Fund 2	57 270	52 665
Kiti įsipareigojimai	-	-

Sandorių su patrunuojamomis įmonėmis pajamos ir sąnaudos:

	2025	2024
Pajamos		
Palūkanos	17 512	16 898
Komisinių pajamos	7 119	6 432
Pajamos iš operacijų užsienio valiuta	-	-
Kitos pajamos	1 056	785
Sąnaudos		
Palūkanos	(43)	(153)
Veiklos sąnaudos	1 570	940
Paskolų (vertės sumažėjimas) / vertės sumažėjimo atstatymas	-	150
Investicijų į patrunuojamąsias įmones (vertės sumažėjimas) / vertės sumažėjimo atstatymas	-	-

Banko vadovų darbo užmokesčio sąnaudos

	2025	2024
Fiksuotas atlyginimas grynaisiais pinigais	1 527	1 428
Kintamas atlygis grynaisiais pinigais	25	-
Kintamas atlygis Banko akcijomis	1 223	605
Viso	2 775	2 033

Banko valdybos nariams (įskaitant vadovus) nebuvo mokamos kitos išmokos pasibaigus tarnybos laikotarpiui ar ilgalaikės išmokos. Įsipareigojimai, susiję su ilgalaikėmis su darbo santykiais susijusiomis išmokomis, pateikiami lentelėje:

	2025	2024
Trumpalaikiai (iki 1 metų)	632	597
Ilgalaikiai (virš 1 metų)	2 040	1 543
Viso	2 672	2 140

	Mokėjimas grynaisiais pinigais mokėtinas:				Mokėjimas akcijomis mokėtinas:				Viso
	Mažiau 1 m	1-2 m	2-3 m	Viso	Mažiau 1 m	1-2 m	2-3 m	Viso	
31 December 2024:									
už 2021 metų atlyginimus ir premijas	-	-	-	-	597	-	-	597	597
už 2022 metų atlyginimus ir premijas	-	-	-	-	-	573	-	573	573
už 2023 metų atlyginimus ir premijas	-	-	-	-	-	-	970	970	970
Bendra įsipareigojimų suma 2024 m. gruodžio 31 d.	-	-	-	-	597	573	970	2 140	2 140
31 December 2025:									
už 2022 metų atlyginimus ir premijas	-	-	-	-	632	-	-	632	632
už 2023 metų atlyginimus ir premijas	-	-	-	-	-	880	-	880	880
už 2024 metų atlyginimus ir premijas	-	-	-	-	-	-	1 160	1 160	1 160
Bendra įsipareigojimų suma 2025 m. gruodžio 31 d.	-	-	-	-	632	880	1 160	2 672	2 672

PASTABA 28
INFORMACIJA APIE FINANSINĘ GRUPĘ

Vadovaujantis vietiniais įstatymais, Bankas privalo atskleisti tam tikrą informaciją apie Finansinę grupę. Bankas 2025 m. gruodžio 31 d. turėjo šias valdomas patronuojamąsias įmones, konsoliduojamas priežiūriniais tikslais (Bankas kartu su šiomis patronuojamosiomis įmonėmis sudarė Finansinę grupę, visi Finansinę grupę sudarantys ūkio subjektai veikia Lietuvoje):

- UAB „Artea turto fondas“ (nekilnojamojo turto valdymo veikla),
- UAB „Artea lizingas“ (vartojimo finansavimas),
- UAB „Artea Asset Management“ (fondų valdymo veikla).

Sudarant Finansinės grupės finansines ataskaitas, į Finansinę grupę neįeinančios Banko patronuojamosios įmonės nėra konsoliduotos pagal 10 TFAS reikalavimus ir konsoliduotame Finansinės grupės balanse pateiktos kaip investicijos į patronuojamąsias įmones, apskaitomos įsigijimo savikaina atėmus vertės sumažėjimą, taip pat kaip ir Banko balanse. Toks pateikimas atitinka priežiūros tikslais Banko teikiamas atskaitomybes, sudaromas pagal Europos parlamento ir tarybos reglamentą (ES) Nr. 575/2013 (CRR)

FINANSINĖS PADĖTIES ATASKAITA

	2025 m. gruodžio 31 d.		2024 m. gruodžio 31 d.	
	Fin. Grupė	Bankas	Fin. Grupė	Bankas
TURTAS				
Pinigai ir pinigų ekvivalentai	384 923	383 623	387 680	386 365
Prekybos knygos vertybiniai popieriai	11 031	10 038	18 020	13 543
Gautinos sumos iš kitų bankų	9 035	9 035	3 121	3 121
Išvestinės finansinės priemonės	151	151	1 093	1 093
Klientams suteiktos paskolos	3 713 724	3 691 955	3 434 597	3 421 904
Investiciniai vertybiniai popieriai vertinami tikrąja verte	262 380	254 974	43 868	43 620
Investiciniai vertybiniai popieriai vertinami amortizuota savikaina	1 348 506	1 348 506	716 864	716 864
Investicijos į patronuojamąsias ir asocijuotas įmones	44 372	96 929	38 180	84 069
Nematerialusis turtas	37 513	6 498	40 569	7 859
Ilgalaikis materialusis turtas	15 436	15 183	15 070	14 689
Ataskaitinio laikotarpio pelno mokesčio permoka	7 853	7 842	82	-
Atidėtojo pelno mokesčio turtas	6 460	2 340	6 074	2 716
Kitas finansinis turtas	8 305	7 345	7 403	6 559
Kitas nefinansinis turtas	10 269	9 608	9 940	8 655
Iš viso turto:	5 859 958	5 844 027	4 722 561	4 711 057
ĮSIPAREIGOJIMAI				
Įsiskolinimai kitiems bankams ir finansų institucijoms	197 957	198 266	231 890	232 451
Išvestinės finansinės priemonės	3 326	3 326	123	123
Klientams mokėtinos sumos	3 961 201	3 961 981	3 397 045	3 402 364
Išleisti skolos vertybiniai popieriai	1 034 463	1 034 463	448 159	448 159
Ataskaitinių metų pelno mokesčio įsipareigojimai	967	-	206	48
Atidėto pelno mokesčio įsipareigojimai	6 485	-	6 141	-
Kiti finansiniai įsipareigojimai	42 418	39 917	43 812	39 245
Kiti nefinansiniai įsipareigojimai	8 755	1 352	8 680	1 663
Iš viso įsipareigojimų:	5 255 572	5 239 305	4 136 056	4 124 053
NUOSAVYBĖ				
Akcinis kapitalas	189 196	189 196	192 269	192 269
Akcijų priedai	25 534	25 534	25 534	25 534
Savos akcijos (-)	(4 967)	(4 967)	(8 375)	(8 375)
Atsargos kapitalas	756	756	756	756
Privalomasis rezervas	76 133	76 000	60 903	60 805
Rezervas savoms akcijoms įsigyti	20 000	20 000	20 000	20 000
Perkainojimo rezervas	(608)	(608)	(2 989)	(2 989)
Kita nuosavybė	1 581	1 201	1 404	1 019
Nepaskirstytas pelnas	296 761	297 610	297 003	297 985
Nekontroliuojanti dalis	-	-	-	-
Iš viso nuosavybės:	604 386	604 722	586 505	587 004
Iš viso įsipareigojimų ir akcininkų nuosavybės:	5 859 958	5 844 027	4 722 561	4 711 057

PASTABA 28
INFORMACIJA APIE FINANSINĘ GRUPEĮ (TĘSINYS)

PELNO (NUOSTOLIŲ) ATASKAITA

	2025 m. gruodžio 31 d.		2024 m. gruodžio 31 d.	
	Fin. Grupė	Bankas	Fin. Grupė	Bankas
Palūkanų pajamos pripažintos taikant faktinių palūkanų metodą	223 075	203 759	243 291	227 237
Kitos panašios pajamos	21 568	21 567	24 955	24 953
Palūkanų ir kitos panašios išlaidos	(107 972)	(108 006)	(110 002)	(110 146)
Grynosios palūkanų pajamos	136 671	117 320	158 244	142 044
Paslaugų ir komisinių pajamos	41 208	33 392	38 442	32 587
Paslaugų ir komisinių išlaidos	(9 737)	(8 766)	(8 871)	(8 044)
Grynosios paslaugų ir komisinių pajamos	31 471	24 626	29 571	24 543
Grynasis pelnas iš prekybinės veiklos susijusios su draudimo veikla	-	-	-	-
Pajamos susijusios su draudimo veikla	-	-	-	-
Išlaidos susijusios su draudimo veikla	-	-	-	-
Grynosios pajamos susijusios su draudimo veikla	-	-	-	-
Grynasis pelnas (nuostoliai) iš finansinio turto vertės pripažinimo nutraukimo	3 760	3 800	544	779
Grynasis pelnas iš prekybinės veiklos (išskyrus draudimo veikla)	8 750	8 456	6 304	6 248
Kitos veiklos pajamos	872	1 826	1 575	1 524
Pajamos iš viso	181 524	156 028	196 238	175 138
Darbo užmokesčio ir susijusios sąnaudos	(54 255)	(49 197)	(48 844)	(43 840)
Nusidėvėjimo ir amortizacijos sąnaudos	(7 576)	(6 202)	(7 893)	(6 392)
Kitos veiklos sąnaudos	(48 540)	(43 448)	(37 674)	(32 402)
Veiklos pelnas prieš vertės sumažėjimą	71 153	57 181	101 827	92 504
Paskolų ir kito turto vertės sumažėjimo nuostoliai	(3 891)	(4 034)	(10 898)	(4 635)
Investicijų į patrunuojamąsias įmones apskaitomų taikant nuosavybės metodą pelno arba nuostolių dalis	6 193	17 748	5 429	7 227
Tęsimos veiklos pelnas prieš pelno mokestį	73 455	70 895	96 358	95 096
Pelno mokesčio sąnaudos	(12 803)	(10 411)	(17 608)	(15 810)
Tęsimos veiklos pelnas	60 652	60 484	78 750	79 286
Nutraukiamos veiklos pelnas (nuostoliai) po mokesčių	-	-	-	-
Grynasis pelnas	60 652	60 484	78 750	79 286
Grynasis pelnas priskirtinas:				
Banko akcininkams	60 652	60 484	78 750	79 286
iš tęsimos veiklos	60 652	60 484	78 750	79 286
iš nutraukiamos veiklos	-	-	-	-
Nekontroliuojančiai daliai	-	-	-	-

BENDRŲJŲ PAJAMŲ ATASKAITA

	2025		2024	
	Fin. Grupė	Bankas	Fin. Grupė	Bankas
Grynasis pelnas	60 652	60 484	78 750	79 286
Kitos bendrosios pajamos (nuostoliai):				
Straipsniai kurie vėliau gali būti perklasifikuojami į pelną (nuostolius):				
Finansinio turto vertinimo pelnas (nuostoliai) pripažįstamas nuosavybėje	970	970	3 026	3 026
Finansinio turto vertinimo rezultatas perkeltas į pelną arba nuostolius	-	-	20	20
Pastatų perkainojimo rezervas	1 550	1 550	-	-
Atidėtasis pelno mokestis susijęs su finansinio turto perkainojimu	(139)	(139)	(609)	(609)
Straipsniai kurie vėliau negali būti perklasifikuojami į pelną (nuostolius):				
Finansinių įsipareigojimų apskaitomų tikrąja verte per pelną (nuostolius) tikrosios vertės pokyčio dalis priskirtina paties įsipareigojimo kredito rizikai	-	-	-	-
Kitos bendrosios pajamos atėmus atidėtąjį pelno mokestį	2 381	2 381	2 437	2 437
Bendrųjų pajamų iš viso	63 033	62 865	81 187	81 723
Bendrosios pajamos priskirtinos:				
Banko akcininkams	63 033	62 865	81 187	81 723
Nekontroliuojančiai daliai	-	-	-	-

PASTABA 28
INFORMACIJA APIE FINANSINĘ GRUPĘ (TĘSINYS)

PINIGŲ SRAUTŲ ATASKAITA

	2025 m. gruodžio 31 d.		2024 m. gruodžio 31 d.	
	Fin. Grupė	Bankas	Fin. Grupė	Bankas
Pagrindinė veikla				
Gautos palūkanos už paskolas ir gautinas sumas	231 490	212 174	248 909	232 853
Gautos palūkanos už prekybos knygos vertybinius popierius	1 156	1 156	1 292	1 292
Sumokėtos palūkanos	(89 077)	(89 112)	(103 744)	(104 419)
Paslaugų ir komisinių pajamos	41 208	33 392	38 442	32 587
Paslaugų ir komisinių išlaidos	(9 737)	(8 766)	(8 871)	(8 044)
Grynosios įplaukos iš prekybos knygos vertybiniais popieriais	4 038	3 743	7 172	7 116
Grynosios pajamos iš operacijų užsienio valiuta	5 070	5 071	5 218	5 218
Grynosios pajamos iš finansinio turto pripažinimo nutraukimo	3 760	3 800	544	779
Grynosios pajamos iš nefinansinio turto pripažinimo nutraukimo	-	-	593	141
Įplaukos iš kitos Grupės įmonių veiklos	872	1 826	983	1 384
Išmokos susijusios su kita Grupės įmonių veikla	-	-	-	-
Pinigų srautai iš susigrąžintų anksčiau nurašytų paskolų	215	133	285	161
Darbuotojų atlyginimai ir kiti susiję mokėjimai už darbuotojus	(55 278)	(50 220)	(44 956)	(39 952)
Mokėjimai susiję su veiklos sąnaudomis ir kitomis išlaidomis	(48 540)	(43 448)	(37 674)	(32 402)
Sumokėtas pelno mokestis	(12 803)	(10 411)	(23 581)	(22 442)
Grynieji pinigų srautai iš veiklos prieš veiklos turto ir įsipareigojimų pasikeitimą	72 374	59 338	84 612	74 272
Veiklos turto ir įsipareigojimų pokytis:				
Gautinų sumų iš kitų bankų sumažėjimas (padidėjimas)	(5 914)	(5 914)	(108)	(108)
Klientams suteiktų paskolų sumažėjimas (padidėjimas)	(285 345)	(276 410)	(513 417)	(506 023)
Kito turto sumažėjimas (padidėjimas)	2 071	4 363	16 920	18 624
Įsiskolinimų kitiems bankams ir finansų institucijoms padidėjimas (sumažėjimas)	(33 845)	(34 097)	(487 134)	(491 139)
Klientams mokėtinų sumų padidėjimas (sumažėjimas)	575 761	571 222	369 149	371 357
Kitų įsipareigojimų padidėjimas (sumažėjimas)	(1 726)	732	(516)	1 088
Pokytis	251 002	259 896	(616 106)	(606 201)
Grynieji pinigų srautai iš veiklos	323 376	319 234	(531 494)	(531 929)
Investicinė veikla				
Ilgalaikio materialiojo ir nematerialiojo turto investicinio turto (įsigijimas)	(2 570)	(2 543)	(5 179)	(4 893)
Ilgalaikio materialiojo ir nematerialiojo turto investicinio turto pardavimas	594	574	207	187
Skolos vertybinių popierių vertinamų amortizuota savikaina (įsigijimas)	(1 140 422)	(1 140 422)	(316 044)	(316 044)
Įplaukos išpirkus skolas vertybinius popierius vertinamus amortizuota savikaina	516 410	516 410	335 131	335 131
Gautos palūkanos už skolas vertybinius popierius vertinamus amortizuota savikaina	9 932	9 932	17 776	17 776
Vertybinių popierių vertinamų tikrąja verte įsigijimas ir pardavimas ar išpirkimas	(209 990)	(210 728)	34 027	33 645
Gauti dividendai ir gautos investicinių vertybinių popierių vertinamų tikrąja verte palūkanos	996	996	652	652
Grynosios pajamos (sąnaudos) iš investicijų į patrunuojamąsias įmones	-	4 888	(170)	(170)
Grynieji pinigų srautai iš (panaudoti) investicinės veiklos	(825 050)	(820 893)	66 400	66 284
Finansinė veikla				
Savų akcijų įsigijimas	(6 840)	(6 840)	(8 375)	(8 375)
Išmokėti dividendai	(39 719)	(39 719)	(32 159)	(32 159)
Palūkanos už išleistus skolas vertybinius popierius	(30 122)	(30 122)	(13 387)	(13 387)
Skolos vertybinių popierių išleidimas	597 307	597 307	375 000	375 000
Išleistų skolas vertybinių popierių išpirkimas	(20 000)	(20 000)	(210 000)	(210 000)
Nuomos mokėjimų pagrindinės sumos dalis	(1 709)	(1 709)	(2 038)	(2 038)
Grynieji pinigų srautai (panaudoti) iš finansinės veiklos	498 917	498 917	109 041	109 041
Grynasis pinigų ir pinigų ekvivalentų padidėjimas (sumažėjimas)	(2 757)	(2 742)	(356 053)	(356 604)
Pinigai ir pinigų ekvivalentai periodo pradžioje	387 680	386 365	743 733	742 969
Pinigai ir pinigų ekvivalentai periodo pabaigoje	384 923	383 623	387 680	386 365

PASTABA 28
INFORMACIJA APIE FINANSINĘ GRUPĘ (TĘSINYS)

FINANSINĖS GRUPĖS NUOSAVO KAPITALO POKYČIŲ ATASKAITA

	Akcinis kapitalas	Akcijų priedai	Savos akcijos	Atsargos kapitalas	Finansinių priemonių perkainojimo rezervas	Privalomasis rezervas	Rezervas savoms akcijoms įsigyti	Kita nuosavybė	Nepaskirstytasis pelnas	Viso
2023 m. gruodžio 31 d.	192 269	25 534	(1 500)	756	(5 426)	47 681	20 000	1 603	263 566	544 483
Apskaitos principų pasikeitimo įtaka	-	-	-	-	-	-	-	-	-	-
2024 m. sausio 1 d.	192 269	25 534	(1 500)	756	(5 426)	47 681	20 000	1 603	263 566	544 483
Perkėlimas į/iš privalomąjį rezervą	-	-	-	-	-	13 222	-	-	(13 222)	-
Perkėlimas į rezervą savoms akcijoms įsigyti	-	-	-	-	-	-	-	-	-	-
Savų akcijų įsigijimas	-	-	(8 375)	-	-	-	-	-	-	(8 375)
Mokėjimas akcijomis	-	-	1 500	-	-	-	-	(199)	4	1 305
Dividendų išmokėjimas	-	-	-	-	-	-	-	-	(32 095)	(32 095)
Bendrųjų pajamų iš viso	-	-	-	-	2 437	-	-	-	78 750	81 187
<i>Grynasis pelnas</i>	-	-	-	-	-	-	-	-	78 750	78 750
<i>Kitos bendrosios pajamos</i>	-	-	-	-	2 437	-	-	-	-	2 437
2024 m. gruodžio 31 d.	192 269	25 534	(8 375)	756	(2 989)	60 903	20 000	1 404	297 003	586 505
Perkėlimas į/iš privalomąjį rezervą	-	-	-	-	-	15 230	-	-	(15 230)	-
Perkėlimas į rezervą savoms akcijoms įsigyti	(3 073)	-	8 941	-	-	-	-	-	(5 868)	-
Savų akcijų įsigijimas	-	-	(6 840)	-	-	-	-	-	-	(6 840)
Mokėjimas akcijomis	-	-	1 307	-	-	-	-	177	-	1 484
Dividendų išmokėjimas	-	-	-	-	-	-	-	-	(39 796)	(39 796)
Bendrųjų pajamų iš viso	-	-	-	-	2 381	-	-	-	60 652	63 033
<i>Grynasis pelnas</i>	-	-	-	-	-	-	-	-	60 652	60 652
<i>Kitos bendrosios pajamos</i>	-	-	-	-	2 381	-	-	-	-	2 381
2025 m. gruodžio 31 d.	189 196	25 534	(4 967)	756	(608)	76 133	20 000	1 581	296 761	604 386

RIZIKĄ RIBOJANČIŲ NORMATYVŲ VYKDYMAS

Per metus, pasibaigusius 2024 m. gruodžio 31 d. ir 2025 m. gruodžio 31 d. Finansinė grupė ir Bankas vykdė nustatytus riziką ribojančius normatyvus

PASTABA 29
KOREGUOTOS FINANSINĖS PADĖTIES IR PELNO (NUOSTOLIŲ) ATASKAITOS

Grupės ir Banko finansinės padėties ataskaitos pateikimo pakeitimai

Per metus, pasibaigusius 2025 m. gruodžio 31 d., Grupė peržiūrėjo tam tikrų finansinės būklės ataskaitos eilučių pateikimą, siekdama užtikrinti jų kilmės atitiktį ir suderinti su vyraujančia rinkos praktika. Atitinkamai, anksčiau atskirai pateikta eilutė ir su ja susijusi pastaba „Finansinės nuomos gautinos sumos“ buvo panaikinta ir perklasifikuota į straipsnį „Klientams suteiktos paskolos“, kadangi šie likučiai iš esmės atspindi kredito pozicijas, kurios valdomos kartu su kitais klientų kreditavimo produktais.

Siekiant suvienodinti įsipareigojimų segmentavimą finansinėse ataskaitose su Bankui taikomais priežiūros reikalavimais ir įsipareigojimų segmentavimu, atskleistu priežiūros ataskaitose, finansinės ataskaitos buvo perklasifikuotos: eilutė „Specialieji ir skolinimo fondai“ (23 037 tūkst. eurų) buvo panaikinta ir perklasifikuota į straipsnį „Klientų indėliai“. Be to, įsipareigojimų klientams suma, susijusi su bankais ir finansų

įstaigomis (163 964 tūkst. eur), buvo perklasifikuota į atitinkamą įsipareigojimų eilutę „Įsiskolinimai kitiems bankams ir finansų“

Šie likučiai savo ekonomine esme atitinka klientų finansavimą ir yra valdomi bei stebimi kartu su kitais klientų indėlių likučiais.

Eilutės buvo retrospektyviai pergrupuotos siekiant suderinti finansinių ataskaitų pateikimą su FINREP ataskaitų struktūra ir pagerinti duomenų palyginamumą, skaidrumą bei aiškumą vartotojams. Iš finansų įstaigų gauti indėliai dabar pateikiami straipsnyje „Įsipareigojimai bankams ir kitoms finansų įstaigoms“, o visi kiti indėliai – straipsnyje „Klientų indėliai“.

Šie pakeitimai yra tik pateikimo perklasifikavimai ir neturėjo įtakos bendrai turto, įsipareigojimų, nuosavo kapitalo sumai ar ataskaitinių metų pelnui.

	2024 m. gruodžio 31 d. (Koreguotas)		2024 m. gruodžio 31 d.		Pokytis	
	Grupė	Bankas	Grupė	Bankas	Grupė	Bankas
TURTAS						
Pinigai ir pinigų ekvivalentai	395 136	386 365	395 136	386 365	-	-
Prekybos knygos vertybiniai popieriai	235 110	13 543	235 110	13 543	-	-
Gautinos sumos iš kitų bankų	3 121	3 121	3 121	3 121	-	-
Išvestinės finansinės priemonės	1 093	1 093	1 093	1 093	-	-
Klientams suteiktos paskolos	3 434 597	3 421 904	3 117 700	3 105 007	316 897	316 897
Finansinės nuomos gautinos sumos	-	-	316 897	316 897	(316 897)	(316 897)
Investiciniai vertybiniai popieriai vertinami tikrąja verte	43 868	43 620	43 868	43 620	-	-
Investiciniai vertybiniai popieriai vertinami amortizuota savikaina	726 937	716 864	726 937	716 864	-	-
Investicijos į patronuojamąsias ir asocijuotas įmones	270	84 069	270	84 069	-	-
Nematerialusis turtas	43 617	7 859	43 617	7 859	-	-
Ilgalaikis materialusis turtas	15 261	14 689	15 261	14 689	-	-
Investicinis turtas	-	-	-	-	-	-
Ataskaitinio laikotarpio pelno mokesčio permoka	82	-	82	-	-	-
Atidėtojo pelno mokesčio turtas	6 076	2 716	6 076	2 716	-	-
Kitas finansinis turtas	7 258	6 559	7 258	6 559	-	-
Kitas nefinansinis turtas	10 193	8 655	10 193	8 655	150	150
Turtas skirtas parduoti	2	2	150	150	(150)	(150)
Iš viso turto:	4 92 619	4 711 057	4 92 619	4 711 057	-	-
ĮSIPAREIGOJIMAI						
Įsiskolinimai kitiems bankams ir finansų institucijoms	229 824	232 451	65 860	68 487	163 964	163 964
Išvestinės finansinės priemonės	123	123	123	123	-	-
Klientų indėliai	3 397 045	3 402 364	3 537 972	3 543 291	(140 927)	(140 927)
Specialieji ir skolinimo fondai	-	-	23 037	23 037	(23 037)	(23 037)
Išleisti skolos vertybiniai popieriai	448 159	448 159	448 159	448 159	-	-
Ataskaitinių metų pelno mokesčio įsipareigojimai	303	48	303	48	-	-
Atidėto pelno mokesčio įsipareigojimai	6 141	-	6 141	-	-	-
Įsipareigojimai susiję su draudimo veikla	198 432	-	198 432	-	-	-
Kiti finansiniai įsipareigojimai	46 426	39 245	46 426	39 245	-	-
Kiti nefinansiniai įsipareigojimai	10 994	1 663	10 994	1 663	-	-
Iš viso įsipareigojimų:	4 337 447	4 124 053	4 337 447	4 124 053	-	-
NUOSAVYBĖ						
Akcinis kapitalas	192 269	192 269	192 269	192 269	-	-
Akcijų priedai	25 534	25 534	25 534	25 534	-	-
Savos akcijos (-)	(8 375)	(8 375)	(8 375)	(8 375)	-	-
Atsargos kapitalas	756	756	756	756	-	-
Privalomasis rezervas	61 025	60 805	61 025	60 805	-	-
Rezervas savoms akcijoms įsigyti	(2 989)	(2 989)	(2 989)	(2 989)	-	-
Perkainojimo rezervas	20 000	20 000	20 000	20 000	-	-
Kita acnininkų nuosavybė	1 480	1 019	1 480	1 019	-	-
Nepaskirstytas pelnas	295 472	297 985	295 472	297 985	-	-
Nekontroliuojanti dalis	-	-	-	-	-	-
Iš viso nuosavybės:	585 172	587 004	585 172	587 004	-	-
Iš viso įsipareigojimų ir acnininkų nuosavybės:	4 922 619	4 711 057	4 922 619	4 711 057	-	-

PASTABA 29

KOREGUOTOS FINANSINĖS PADĖTIES IR PELNO (NUOSTOLIŲ) ATASKAITOS (TĚSINYS)

Pelno (nuostolio) ir kitų bendrųjų pajamų ataskaitos pateikimo pakeitimai

Per 2025 m. gruodžio 31 d. pasibaigusius metus Grupė performavo pelno (nuostolio) ataskaitos struktūrą, siekdama užtikrinti, kad pajamos ir sąnaudos būtų pateikiamos taip, kad finansinių ataskaitų vartotojams būtų teikiama aktuali ir patikima informacija, kaip numatyta 1-ajame TAS „Finansinių ataskaitų pateikimas“.

Dėl to tam tikros su draudimo veikla susijusios pajamų ir išlaidų eilutės buvo perklasifikuotos ir pateiktos atskirai pelno (nuostolio) ataskaitoje. Šis pakeitimas buvo

padarytas siekiant tiksliau atspindėti Grupės veiklos pobūdį ir pagerinti palyginamumą su rinkos praktika.

Atitinkamai buvo perskaičiuoti lyginamieji 2024 m. gruodžio 31 d. pasibaigusiu metų duomenys. Šis pakeitimas yra tik pateikimo perklasifikavimas ir neturėjo įtakos bendram metų pelnui, bendram nuosavam kapitalui ar pinigų srautams.

	2024 m. gruodžio 31 d. (Koreguotas)		2024 m. gruodžio 31 d.		Pokytis	
	Grupė	Bankas	Grupė	Bankas	Grupė	Bankas
Palūkanų pajamos pripažintos taikant faktinių palūkanų metodą	243 478	227 237	243 478	227 237	-	-
Kitos panašios pajamos	26 735	24 953	26 735	24 953	-	-
Palūkanų ir kitos panašios išlaidos	(110 004)	(110 146)	(110 004)	(110 146)	-	-
Grynosios palūkanų pajamos	160 209	142 044	160 209	142 044	-	-
Paslaugų ir komisinių pajamos	38 021	32 587	38 021	32 587	-	-
Paslaugų ir komisinių išlaidos	(8 941)	(8 044)	(8 941)	(8 044)	-	-
Grynosios paslaugų ir komisinių pajamos	29 080	24 543	29 080	24 543	-	-
Grynasis pelnas iš prekybinės veiklos			19 422	6 248	(19 422)	(6 248)
Grynasis pelnas iš prekybinės veiklos susijusios su draudimo veikla	13 119	-	-	-	13 119	-
Pajamos susijusios su draudimo veikla	13 090	-	13 090	-	-	-
Išlaidos susijusios su draudimo veikla	(20 747)	-	(20 747)	-	-	-
Grynosios pajamos susijusios su draudimo veikla	5 462	-	11 765	6 248	(6 303)	(6 248)
Grynasis pelnas (nuostoliai) iš finansinio turto vertės pripažinimo nutraukimo	544	778	544	778	-	-
Grynasis pelnas iš prekybinės veiklos (išskyrus draudimo veikla)	6 304	6 248	-	-	6 303	6 248
Grynasis pelnas už parduotą materialųjį turtą	-	-	593	141	(593)	(141)
Kitos veiklos pajamos	1 368	1 525	775	1 384	593	141
Pajamos iš viso	202 966	175 138	202 966	175 138	-	-
Darbo užmokesčio ir susijusios sąnaudos	(49 507)	(43 840)	(49 507)	(43 840)	-	-
Nusidėvėjimo ir amortizacijos sąnaudos	(8 006)	(6 392)	(8 006)	(6 392)	-	-
Kitos veiklos sąnaudos	(38 111)	(32 402)	(38 111)	(32 402)	-	-
Veiklos pelnas prieš vertės sumažėjimą	107 342	92 504	107 342	92 504	-	-
Paskolų ir kito turto vertės sumažėjimo nuostoliai	(10 896)	(4 635)	(10 896)	(4 635)	-	-
Investicijų į patrunuojamąsias įmones apskaitomų taikant nuosavybės metodą pelno arba nuostolių dalis	-	7 227	-	7 227	-	-
Pelnas prieš pelno mokestį	96 446	95 096	96 446	95 096	-	-
Pelno mokesčio sąnaudos	(17 659)	(15 810)	(17 659)	(15 810)	-	-
Tęsimos veiklos pelnas	78 787	79 286	78 787	79 286	-	-
Nutraukiamos veiklos pelnas (nuostoliai) po mokesčių	-	-	-	-	-	-
Grynasis pelnas	78 787	79 286	78 787	79 286	-	-
Grynasis pelnas priskirtinas:						
Banko akcininkams	78 787	79 286	78 787	79 286	-	-
iš tęsimos veiklos	78 787	79 286	78 787	79 286	-	-
iš nutraukiamos veiklos	-	-	-	-	-	-
Nekontroliuojančiai daliai	-	-	-	-	-	-
Pagrindinis pelnas tenkantis vienai akcijai (Eur už vieną akciją) priskirtinas Banko akcininkams	0,12		0,12			
iš tęsimos veiklos	0,12		0,12			
iš nutraukiamos veiklos	-		-			
Sumažintasis pelnas tenkantis vienai akcijai (Eur už vieną akciją) priskirtinas Banko akcininkams	0,12		0,12			
iš tęsimos veiklos	0,12		0,12			
iš nutraukiamos veiklos	-		-			

PASTABA 29

**KOREGUOTOS FINANSINĖS PADĖTIES IR PELNO (NUOSTOLIŲ) ATASKAITOS
(TĘSINYS)**

2024 metų Grupės ir Banko pinigų srautų ataskaitos pakeitimai

	2024 m. gruodžio 31 d. (Koreguotas)		2024 m. gruodžio 31 d.		Pokytis	
	Grupė	Bankas	Grupė	Bankas	Grupė	Bankas
Pagrindinė veikla						
Gautos palūkanos už paskolas ir gautinas sumas	253 459	232 853	230 501	209 897	22 958	22 956
Gautos palūkanos už paskolas	-	-	22 958	22 956	(22 958)	(22 956)
Gautos palūkanos už prekybos knygos vertybinius popierius	1 470	1 292	1 470	1 292	-	-
Sumokėtos palūkanos	(103 746)	(104 419)	(103 746)	(104 419)	-	-
Paslaugų ir komisinių pajamos	38 021	32 587	38 021	32 587	-	-
Paslaugų ir komisinių išlaidos	(8 941)	(8 044)	(8 941)	(8 044)	-	-
Grynosios įplaukos iš prekybos prekybos knygos vertybiniais popieriais	2 667	7 116	2 667	7 116	-	-
Grynosios pajamos iš operacijų užsienio valiuta	5 236	5 218	5 236	5 218	-	-
Grynosios pajamos iš finansinio turto pripažinimo nutraukimo	544	779	544	779	-	-
Grynosios pajamos iš nefinansinio turto pripažinimo nutraukimo	593	141	593	141	-	-
Įplaukos iš kitos Grupės įmonių veiklos	13 865	1 384	13 865	1 384	-	-
Išmokos, susijusios su kita Grupės įmonių veikla	(20 747)	-	(20 747)	-	-	-
Pinigų srautai iš susigrąžintų anksčiau nurašytų paskolų	285	161	285	161	-	-
Darbuotojų atlyginimai ir kiti susiję mokėjimai už darbuotojus	(45 619)	(39 952)	(45 619)	(39 952)	-	-
Mokėjimai susiję su veiklos sąnaudomis ir kitomis išlaidomis	(38 111)	(32 402)	(38 111)	(32 402)	-	-
Sumokėtas pelno mokestis	(22 442)	(22 442)	(22 442)	(22 442)	-	-
Grynieji pinigų srautai iš pagrindinės veiklos prieš pagrindinės veiklos turto ir įsipareigojimų pasikeitimą	76 534	74 272	76 534	74 272	-	-
Turto ir įsipareigojimų iš pagrindinės veiklos pasikeitimas						
Gautinų sumų iš kitų bankų sumažėjimas (padidėjimas)	(108)	(108)	(108)	(108)	-	-
Klientams suteiktų paskolų sumažėjimas (padidėjimas)	(510 033)	(506 023)	(479 621)	(475 529)	(30 412)	(30 494)
Suteiktos išp. nuomos klientams (padidėjimas)	-	-	(30 412)	(30 494)	30 412	30 494
Kito turto sumažėjimas (padidėjimas)	16 114	18 624	-	-	16 114	18 624
Kito finansinio turto (padidėjimas) sumažėjimas	-	-	93	1 730	(93)	(1 730)
Kito trumpalaikio turto (padidėjimas) sumažėjimas	-	-	16 021	16 894	(16 021)	(16 894)
Įsiskolinimų kitiems bankams ir finansų institucijoms padidėjimas (sumažėjimas)	(487 444)	(491 139)	(487 444)	(491 139)	-	-
Klientams mokėtinų sumų padidėjimas (sumažėjimas)	370 289	371 357	362 970	364 038	7 319	7 319
Specialiųjų skolinimosi fondų padidėjimas (sumažėjimas)	-	-	7 319	7 319	(7 319)	(7 319)
Kitų įsipareigojimų padidėjimas (sumažėjimas)	4 958	1 088	-	-	4 958	1 088
Kitų finansinių įsipareigojimų padidėjimas	-	-	6 176	4 743	(6 176)	(4 743)
Kitų įsipareigojimų padidėjimas (sumažėjimas)	-	-	(1 218)	(3 655)	1 218	3 655
Pasikeitimas	(606 224)	(606 201)	(606 224)	(606 201)	-	-
Grynieji pinigų srautai iš pagrindinės veiklos	(529 690)	(531 929)	(529 690)	(531 929)	-	-
Investicinė veikla						
Ilgalaikio materialiojo ir nematerialiojo turto investicinio turto įsigijimas	(5 457)	(4 893)	(5 457)	(4 893)	-	-
Ilgalaikio materialiojo ir nematerialiojo turto investicinio turto pardavimas	576	187	576	187	-	-
Skolos vertybinių popierių vertinamų amortizuota savikaina (įsigijimas)	(438 515)	(316 044)	(438 515)	(316 044)	-	-
Įplaukos išpirkus skolas vertybinius popierius vertinamus amortizuota savikaina	452 745	335 131	452 745	335 131	-	-
Gautos palūkanos už skolas vertybinius popierius vertinamus amortizuota savikaina	19 620	17 776	19 620	17 776	-	-
Gauti dividendai	-	-	204	13	(204)	(13)
Vertybinių popierių vertinamų tikrąja verte įsigijimas ir pardavimas ar išpirkimas	33 645	33 645	33 645	33 645	-	-
Gauti dividendai ir gautos investicinių vertybinių popierių vertinamų tikrąja verte palūkanos	843	652	-	-	843	652
Gautos vertybinių popierių, laikomų pardavimui, palūkanos	-	-	639	639	(639)	(639)
Grynosios pajamos (sąnaudos) iš investicijų į patrunuojamąsias įmones	(170)	(170)	-	-	-	-
Išlaidos dukterinių įmonių įsigijimui	-	-	(100)	(100)	-	-
Išlaidos dukterinės įm. nuostolio dengimui	-	-	(70)	(70)	-	-
Grynieji pinigų srautai iš investicinės veiklos	63 287	66 284	63 287	66 284	-	-
Finansinė veikla						
Savų akcijų įsigijimas	(8 375)	(8 375)	(8 375)	(8 375)	-	-
Išmokėti dividendai	(32 159)	(32 159)	(32 159)	(32 159)	-	-
Palūkanos už išleistus skolas vertybinius popierius	(13 387)	(13 387)	(13 387)	(13 387)	-	-
Skolos vertybinių popierių išleidimas	375 000	375 000	375 000	375 000	-	-
Išleistų skolas vertybinių popierių išpirkimas	(210 000)	(210 000)	(210 000)	(210 000)	-	-
Nuomos mokėjimų pagrindinės sumos dalis	(1 039)	(2 038)	(1 039)	(2 038)	-	-
Grynieji pinigų srautai iš finansinės veiklos	110 040	109 041	110 040	109 041	-	-
Pinigų ir pinigų ekvivalentų grynas padidėjimas (sumažėjimas)	(356 363)	(356 604)	(356 363)	(356 604)	-	-
Pinigai ir pinigų ekvivalentai sausio 1 d.	751 499	742 969	751 499	742 969	-	-
Pinigai ir pinigų ekvivalentai gruodžio 31 d.	395 136	386 365	395 136	386 365	-	-

PASTABA 30
POATASKAITINIAI ĮVYKIAI

2026 m. sausio 23 d. AB „Artea“ bankas (toliau – Bankas) užbaigė savų akcijų (ISIN kodas LT0000102253) supirkimo programą reguliuojamoje rinkoje, kuri vyko nuo

2025 m. gruodžio 1 d. Per šį laikotarpį Bankas įsigijo 2 787 tūkst. savų akcijų už 2 598 tūkst. eurų, mokant vidutinę 0,932 euro kainą už akciją