

PERIODEMEDDELELSE  
1. JANUAR - 31. MARTS  
2019



# HOVEDTAL



RESULTATOPGØRELSE I SAMMENDRAG	01.01 - 31.03.2019	01.01 - 31.03.2018	2018
	1.000 kr.	1.000 kr.	1.000 kr.
Netto renteindtægter	96.950	92.509	387.928
Udbytte af aktier m.v.	221	64	4.795
Gebyrer og provisioner (netto)	58.263	55.051	223.547
<b>Netto rente- og gebyrindtægter</b>	<b>155.434</b>	<b>147.624</b>	<b>616.270</b>
Kursreguleringer	11.730	16.886	35.202
Andre driftsindtægter	1.272	1.820	6.562
Udgifter til personale og administration	110.920	112.235	443.289
Af- og nedskrivninger på materielle aktiver	4.328	4.264	17.001
Andre driftsudgifter	9	2	831
Nedskrivninger på udlån og tilgodehavender m.v.	41.081	28.704	106.353
Resultat af kapitalandele i associerede virksomheder	2.910	1.800	7.219
Resultat af aktiviteter under afvikling	30	183	502
<b>Resultat før skat</b>	<b>15.038</b>	<b>23.108</b>	<b>98.281</b>
Skat	797	46	2.381
<b>Periodens resultat</b>	<b>14.241</b>	<b>23.062</b>	<b>95.900</b>
<b>BALANCE I SAMMENDRAG</b>	<b>31.03.2019</b>	<b>31.03.2018</b>	<b>2018</b>
	1.000 kr.	1.000 kr.	1.000 kr.
<b>AKTIVER</b>			
Kassebeholdning samt tilgodehavender hos kreditinstitutter og centralbanker	1.269.996	1.343.530	1.360.733
Udlån	7.789.621	7.753.939	7.818.841
Beholdning af værdipapirer	5.606.787	5.099.276	5.530.593
Immaterielle og materielle aktiver	231.174	246.730	229.045
Øvrige aktiver	389.667	598.833	391.852
<b>Aktiver i alt</b>	<b>15.287.245</b>	<b>15.042.308</b>	<b>15.331.064</b>
<b>PASSIVER</b>			
Gæld til kreditinstitutter og centralbanker	215.457	181.292	213.570
Indlån	12.872.655	12.326.823	12.985.289
Øvrige passiver	281.050	425.252	229.397
Hensatte forpligtelser	41.942	60.244	40.518
Efterstillede kapitalindskud	246.696	724.770	246.501
Egenkapital	1.629.445	1.323.927	1.615.789
<b>Passiver i alt</b>	<b>15.287.245</b>	<b>15.042.308</b>	<b>15.331.064</b>
<b>EVENTUALFORPLIGTELSE</b>	<b>31.03.2019</b>	<b>31.03.2018</b>	<b>2018</b>
	1.000 kr.	1.000 kr.	1.000 kr.
Garantier	2.756.213	2.776.535	2.812.570
Øvrige eventualforpligtelser	224.414	186.894	216.506
<b>Eventualforpligtelser i alt</b>	<b>2.980.627</b>	<b>2.963.429</b>	<b>3.029.076</b>

# NØGLE TAL



	31.03.2019	31.03.2018	2018
<b>KAPITAL OG KERNEKAPITAL</b>			
Kapitalprocent	17,3	14,2	17,2
Kernekapitalprocent	15,0	12,1	15,0
<b>INDTJENING</b>			
Egenkapitalforrentning før skat	0,9	1,8	6,8
Egenkapitalforrentning efter skat	0,9	1,8	6,6
Indtjening pr. omkostningskrone	1,10	1,16	1,17
Omkostningsprocent	0,67	0,69	0,69
<b>MARKEDSRISICI</b>			
Renterisiko	0,5	0,4	0,5
Valutaposition	0,5	0,7	0,5
Valutarisiko	0,0	0,0	0,0
<b>LIKVIDITET</b>			
Udlån plus nedskrivninger herpå i forhold til indlån	70,6	75,3	70,2
Liquidity Coverage Ratio (LCR)	222,9	205,8	225,4
<b>KREDITRISICI</b>			
Summen af store eksponeringer (< 175%)	113,0	119,2	106,7
Akkumuleret nedskrivningsprocent	11,1	13,1	11,0
Nedskrivningsprocent	0,4	0,2	0,9
Udlånsvækst	-0,4	-2,9	-2,1
Udlån i forhold til egenkapital	4,8	5,9	4,8
Afkastningsgrad	0,1	0,2	0,6
<b>DEN JYSKE SPAREKASSES AKTIE*</b>			
Periodens resultat pr. aktie	1,4		9,7
Indre værdi pr. aktie	153,8		152,5
Børskurs/indre værdi pr. aktie	0,50		0,46

\* Omdannelse fra garantsparekasse til aktieselskab er sket 25. juni 2018, hvorfor der ikke er beregnet aktie nøgletal for 1. kvartal 2018.

”Det er meget tilfredsstillende, at processen med at nedbringe udlån til landbrug og fast ejendom samt forøge udlån til private forløber godt og hurtigere end forventet. Vi fastholder de udmeldte forventninger for 2019 på trods af øgede nedskrivninger i 1. kvartal.”

**Claus E. Petersen, adm. direktør**

## 1. KVARTAL 2019 I OVERSKRIFTER

(Tal fra 1. kvartal 2018 anført i parentes)



- Resultatet før skat udgør 15,0 mio. kr. (23,1)
- Netto renteindtægter udgør 97,0 mio. kr. (92,5)
- Netto rente- og gebyrindtægter udgør 155,4 mio. kr. (147,6)
- Udgifter til personale og administration udgør 110,9 mio. kr. (112,2)
- Kursreguleringer udgør 11,7 mio. kr. (16,9)
- Nedskrivninger på udlån udgør 41,1 mio. kr. (28,7)
- Sparekassen forventer fortsat et resultat før skat på 120–140 mio. kr. for 2019. Gennemføres salget af aktier i Sparinvest som planlagt, forventes det at medføre en opjustering til 200-220 mio. kr.

## PERIODENS RESULTAT



Den Jyske Sparekasses resultat før skat udgør 15,0 mio. kr. for 1. kvartal 2019.

# 15,0 MIO. KR.

Resultat før skat i 1. kvartal 2019.

## NETTO RENTE- OG GEBYRINDTÆGTER



Renteindtægterne udgør 106,0 mio. kr. mod 112,4 mio. kr. i 1. kvartal 2018. Faldet skyldes dels et generelt pres på rentemarginalen som følge af stor konkurrence i markedet – dels en ændret sammensætning af udlånsporteføljen. Sparekassen er som planlagt i gang med at nedbringe udlån til landbrug og fast ejendom og i stedet øge udlån til private. Sparekassen får derved en højere andel af mindre risikobetonede udlån, som har en lavere marginal. Processen forløber godt og hurtigere end forventet.

Renteudgifterne udgør 9,0 mio. kr. mod 19,9 mio. kr. i 1. kvartal 2018. Faldet skyldes primært refinansieringen af sparekassens kapitalbase, som giver en samlet rentebesparelse i niveauet 50 mio. kr. på årsbasis.

Netto renteindtægterne er derfor steget til 97,0 mio. kr. mod 92,5 mio. kr. i 1. kvartal 2018.

Gebyr- og provisionsindtægter udgør 60,9 mio. kr. mod 57,4 mio. kr. i 1. kvartal 2018.

GEBYR- OG PROVISIONSINDTÆGTER	I. KVT. 2019	I. KVT. 2018
Værdipapirhandel og depoter	13.635	14.218
Betalingsformidling	8.709	7.443
Lånesagsgebyrer	21.141	21.206
Garantiprovision	8.145	6.999
Øvrige gebyrer og provisioner	9.228	7.582
<b>Gebyrer og provisionsindtægter i alt</b>	<b>60.858</b>	<b>57.448</b>

Udviklingen i forhold til 1. kvartal 2018 er kendetegnet ved et fortsat højt aktivitetsniveau på både privat- og erhvervskundeområdet. Det gælder blandt andet på boligområdet, hvilket udmønter sig i stigende gebyrer under posterne "Lånesagsgebyrer" og "Garantiprovision". Effekten af MiFID II-reglerne, der blev implementeret i 2018, er imødegået ved en stigende aktivitet på pensions- og investeringsområdet. Endelig stiger posten "Øvrige gebyrer og provisioner" som følge af øget aktivitet omkring forsikringsformidling.

Samlet udviser netto rente- og gebyrindtægterne derfor en tilfredsstillende udvikling med en stigning til 155,4 mio. kr. mod 147,6 mio. kr. i 1. kvartal 2018.

Kursreguleringer udgør 11,7 mio. kr. mod 16,9 mio. kr. i 1. kvartal 2018. Faldet skyldes, at der i 1. kvartal 2018 var ekstraordinære positive kursreguleringer på Valueinvest, Sparinvest og BI Holding.

Det planlagte salg af aktier i Sparinvest i 3. kvartal 2019 forventes at forbedre de samlede kursreguleringer for 2019 med et skattefrit beløb på 84 mio. kr.

## OMKOSTNINGER



Omkostningerne til personale og administration udgør 110,9 mio. kr. mod 112,2 mio. kr. i 1. kvartal 2018. Omkostningerne for 1. kvartal 2018 indeholdt omkostninger til børsmodning på 6,5 mio. kr.

	I. KVT. 2019	I. KVT. 2018
Personaleomkostninger	65.962	66.503
IT-omkostninger	26.625	23.820
Øvrige administrationsomkostninger	18.333	21.912
<b>Udgifter til personale og administration</b>	<b>110.920</b>	<b>112.235</b>

På grund af øgede krav til compliance, herunder hvidvaskområdet, er IT-omkostningerne steget til 26,6 mio. kr. mod 23,8 mio. kr. i 1. kvartal 2018.

Omkostningsprocenten er dermed 0,67 mod 0,69 i 1. kvartal 2018. Det er sparekassens mål at reducere omkostningsprocenten til 0,60 i 2021.

## NEDSKRIVNINGER



Der er i perioden udgiftsført nedskrivninger på 41,1 mio. kr., hvilket er en stigning på 12,4 mio. kr. i forhold 1. kvartal 2018.

Kvartalet er især påvirket af nedskrivninger på et enkelt erhvervsengagement, som har udviklet sig negativt - men også af nedskrivninger på engagementer med minkavlere, der generelt er pressede efter en dårlig pelsauktion i januar 2019.



Trods de nævnte nedskrivninger er den gennemsnitlige bonitet i udlånsporteføljen stigende på grund af generelt gode konjunkturer. Herunder påvirker en gunstig prisudvikling på både mælk og svinekød positivt.

De akkumulerede nedskrivninger og hensættelser på udlån og garantier udgør i alt 1.333 mio. kr. pr. 31. marts 2019. Hertil kommer en underkurs på overtagne eksponeringer på 108 mio. kr., hvorefter den samlede reservation kan beregnes til 1.441 mio. kr.

Indførelsen af nedskrivningsreglerne i IFRS 9 betød, at sparekassens samlede nedskrivninger blev forøget med 210 mio. kr. fra ultimo 2017 til primo 2018. Sparekassen har valgt at anvende overgangsordningen for indfasning af nedskrivningsbeløbet i kapitalgrundlaget over 5 år regnet fra primo 2018. Pr. 31. marts 2019 er 80 mio. kr. indfaset i kapitalgrundlaget.

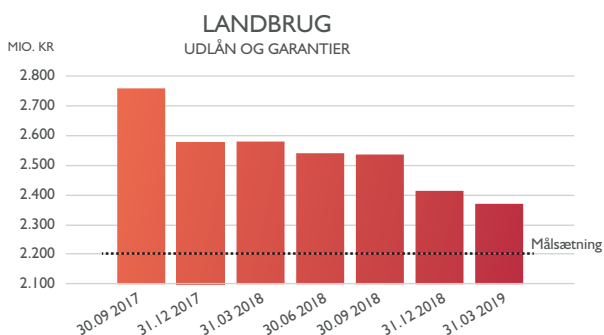
## UDLÅNSUDVIKLING



Sparekassens udlån udgør 7.790 mio. kr. pr. 31. marts 2019 mod 7.819 mio. kr. pr. 31. december 2018.

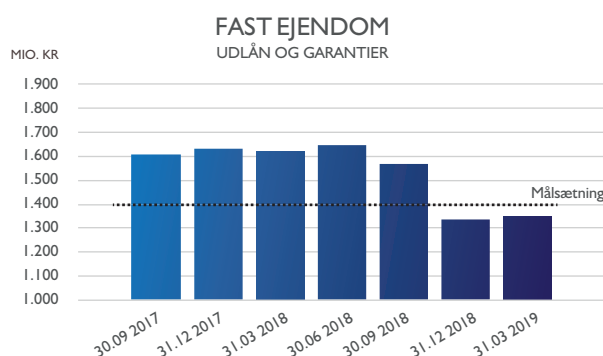
Sparekassen har en målsætning om, at udlån og garantier til landbrug i forhold til 30. september 2017 skal reduceres med i alt 500 mio. kr. til 2.200 mio. kr. ved udgangen af 2022. Sparekassens udlån og garantier til landbrug udgør 2.370 mio. kr. pr. 31. marts 2019 mod 2.413 mio. kr. pr. 31. december 2018.

Processen med nedbringelsen af udlån og garantier til landbrug forløber derfor fortsat meget tilfredsstillende og hurtigere end forventet.

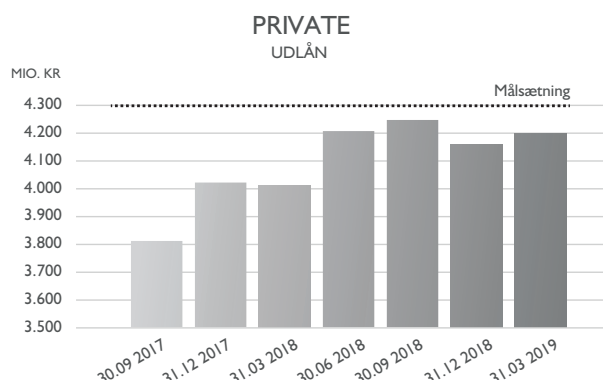


Trods den igangværende reduktion i landbrugseksponeringen tilbyder sparekassen fortsat både drifts- og anlægsfinansiering til den økonomisk stærkeste del af de nuværende landbrugskunder.

Det er også sparekassens målsætning at nedbringe udlån og garantier til fast ejendom. I forhold til 30. september 2017 er det målet, at udlån og garantier reduceres med 200 mio. kr. til 1.400 mio. kr. ved udgangen af 2022. Pr. 31. marts 2019 udgør udlån og garantier til fast ejendom 1.351 mio. kr., og sparekassen har dermed allerede nået denne delmålsætning.



Endelig er det målsætningen at øge udlånet til privatkunder, så det ultimo 2020 udgør 4.300 mio. kr. Pr. 31. marts 2019 udgør udlån til privatkunder 4.193 mio. kr. mod 4.154 mio. kr. pr. 31. december 2018.



Udlånet til privatkunder udvikler sig fortsat meget tilfredsstillende, og sparekassen er tæt på at nå målsætningen.

Det er sparekassens langsigtede mål, at udlån og garantier til landbrug og fast ejendom maksimalt udgør henholdsvis 15 pct. og 10 pct. af de samlede udlån og garantier. Pr. 31. marts 2019 udgør sparekassens udlån og garantier til landbrug og fast ejendom henholdsvis 19,9 pct. og 11,4 pct.



## KAPITAL



Sparekassens kapitalgrundlag udgør 1.893 mio. kr. pr. 31. marts 2019 svarende til en kapitalprocent på 17,3. Det individuelle solvensbehov er opgjort til 10,2 pct., hvilket medfører en kapitaloverdækning før bufferkrav på 7,1 pct. point svarende til 778 mio. kr. Dermed er kapitaloverdækningen før bufferkrav stort set uændret i forhold til ultimo 2018.

Kravene til kapitalbevaringsbufferen og den kontracykliske buffer er i 1. kvartal 2019 øget med henholdsvis 0,6 pct. og 0,5 pct. Det betyder, at kapitaloverdækningen efter kapitalbevaringsbuffer på 2,5 pct. og den kontracykliske buffer på 0,5 pct. udgør 4,1 pct. point svarende til 449 mio. kr., hvilket er under sparekassens målsætning på 5,0 pct. point.

Det forventes, at årets indtjening samt det planlagte salg af aktier i Sparinvest igen vil bringe kapitaloverdækningen over målsætningen på 5,0 pct. point, idet alene salget af aktier i Sparinvest vil forøge kapitalprocenten med ca. 1,0.

Egenkapitalen udgør 1.629 mio. kr. pr. 31. marts 2019 mod 1.616 mio. kr. pr. 31. december 2018. Stigningen skyldes primært kvartalets resultat på 14 mio. kr. efter skat.

### NEP-krav

Sparekassens NEP-tillæg er for 2019 opgjort til 0,6 pct. af de risikovægtede eksponeringer. Hertil lægges solvensbehovet og de to kapitalbuffere, hvorved det samlede NEP-krav pr. 31. marts 2019 er fastsat til 11,3 pct. af de samlede forpligtelser og kapitalgrundlag. Det svarer til 14,8 pct. af de risikovægtede aktiver.

Da kapitalprocenten er opgjort til 17,3, og NEP-kravet er fastsat til 14,8 pct., kan overdækningen på NEP-kravet opgøres til 2,5 pct. point, hvilket er under sparekassens interne målsætning på 4,0 pct. point.

Sparekassen har pr. 31. marts 2019 ingen nedskrivningsegne passiver ud over kapitalgrundlaget til opfyldelse af NEP-kravet, men sparekassen har stor fokus på indfasning af NEP-kravet de kommende år.

Det tidligere udmeldte behov for yderligere NEP-kapital på 240 mio. kr. reduceres til 160 mio. kr., hvis salget af aktier i Sparinvest gennemføres som planlagt. Det forventede årsresultat inklusiv salget af aktier i Sparinvest forventes igen at bringe overdækningen op på sparekassens interne målsætning på 4,0 pct. point. Sparekassen har derfor ikke hjemtaget NEP-kapital i 1. kvartal 2019, men følger markedet med henblik på at udstede NEP-kapital, når det viser sig gunstigt.

	31.03. 2019 (mio. kr.)	31.03. 2019 (%)	31.12. 2018 (mio. kr.)	31.12. 2018 (%)
Kapitalgrundlag	1.893	17,3	1.896	17,2
Solvensbehov	1.115	10,2	1.122	10,2
<b>Kapitaloverdækning før buffer</b>	<b>778</b>	<b>7,1</b>	<b>774</b>	<b>7,0</b>
Kapitalbevaringsbuffer	274	2,5	213	1,9
Kontracykliske buffer	55	0,5	0	0,0
<b>Kapitaloverdækning efter kapitalbevaringsbuffer</b>	<b>449</b>	<b>4,1</b>	<b>561</b>	<b>5,1</b>

## FORVENTNINGER TIL ÅRET



Forventningerne til resultatet før skat for 2019 er uændret 120-140 mio. kr. Gennemføres salget af aktier i Sparinvest som planlagt, forventes det at medføre en opjustering til 200-220 mio. kr.

Omlægningen af udlån fra de risikobetonede brancher landbrug og fast ejendom til fordel for øget udlån til private er også i I. kvartal 2019 forløbet godt og hurtigere end forventet. Denne udvikling forventes at fortsætte. Sparekassen forventer også fortsat at kunne fastholde et samlet udlån i 2019 på niveau med udlånet ultimo 2018.

Som følge af refinansieringen af kapitalbasen fik sparekassen i 2018 en rentebesparelse på 19,8 mio. kr. Den tilsvarende besparelse vil i 2019 være i niveauet 50 mio. kr. Derfor forventer sparekassen fortsat, at netto renteindtægterne øges trods hård konkurrence og den igangværende omlægning af udlånsporteføljen til fordel for udlån med lavere rentemarginal.

Gebyr- og provisionsindtægter forventes fortsat at stige i forhold til 2018 som følge af øget aktivitet og forretningsomfang. Udviklingen understøttes af det høje aktivitetsniveau for konvertering af realkreditlån på grund af det aktuelt lave renteniveau.

De samlede omkostninger forventes at falde i 2019 trods stigende IT- omkostninger, idet omkostningerne i 2018 var påvirket af de betydelige udgifter til børsmønstning og -notering på 26,7 mio. kr.

Nedskrivningerne i I. kvartal har givet anledning til, at sparekassen har gennemgået alle større eksponeringer med svaghedstegn eller branchemæssige udfordringer. På den baggrund forventer sparekassen at kunne fastholde en nedskrivningsprocent på samlet 1,1 i 2019, hvilket svarer til det tidligere udmeldte.

## LIKVIDITET



BALANCEN MELLEM IND- OG UDLÅN (MIO.KR)	31.03. 2019	31.12. 2018
Indlån excl. puljer	10.407	10.455
Udlån til amortiseret kostpris	7.789	7.815
Indlånsoverskud	2.618	2.640

Sparekassen ønsker at funde sit udlån med indlån og tilstræber derfor, at indlån excl. puljer som minimum overstiger udlån til amortiseret kostpris med 15 pct. Pr. 31. marts 2019 udgør udlån til amortiseret kostpris 7.789 mio. kr., og indlån excl. puljer udgør 10.407 mio. kr. Dermed har sparekassen et indlånsoverskud på 2.618 mio. kr., hvilket svarer til en overdækning på 33,6 pct. Indlånsoverskuddet er faldet med 22 mio. kr. siden 31. december 2018.

## LIQUIDITY COVERAGE RATIO (LCR)



	31.03. 2019	31.12. 2018
LCR procent (min. 100%)	222,9%	225,4%

Pr. 31. marts 2019 udgør sparekassens LCR 222,9 pct. LCR skal minimum udgøre 100 pct.


Det er ledelsens opfattelse, at Den Jyske Sparekasse har en meget tilfredsstillende likviditet.



## TILSYNSDIAMANTEN



Tilsynsdiamanten angiver 5 pejlemærker med grænseværdier. Som det fremgår af tabellen nedenfor, overholder sparekassen alle Finanstilsynets pejlemærker.

 TILSYNSDIAMANTEN DE 5 NØGLETAL	FINANS- TILSYNETS PEJLEMÆRKE	DEN JYSKE SPAREKASSE	OVER- HOLDT
Summen af store eksponeringer max. 175%*	175	113,0	✓
Udlånsvækst max. 20%	20	-0,5	✓
Ejendoms eksponering max. 25%	25	13,6	✓
Likviditetspejlemærke min. 100%	100	215,2	✓
Stabil funding max. 1*	1	0,52	✓

## ANVENDT REGNSKABSPRAKSIS



Med virkning fra 1. januar 2019 er IFRS 16, som omhandler den regnskabsmæssige behandling af leasing, implementeret. Den forventede effekt heraf med uddybende beskrivelse er omtalt i årsrapporten for 2018. IFRS 16 har medført, at der er indregnet et aktiv på 5,8 mio. kr. og et passiv på 5,8 mio. kr.

Sammenligningstal for periodemeddelelsen er ændret i forhold til periodemeddelelsen for 1. kvartal 2018. Tidspunktet for indregning af provisioner for forsikringsprodukter på 15,2 mio. kr. er ændret som omtalt i halvårsrapporten for 2018. Herudover er der foretaget en ændring i regnskabspraksis som følge af overgangen til IFRS, i forhold til IFRS 15, som omtalt i årsrapporten for 2018. Det medfører, at flere gebyrer medregnes i den effektive rente på udlån og derfor amortiseres over udlånets løbetid, hvilket for 1. kvartal 2018 medfører en nettoeffekt på -0,7 mio. kr.

Herudover er den anvendte regnskabspraksis uændret i forhold til den reviderede årsrapport for 2018.

Periodemeddelelsen er ikke revideret.

## FINANSKALENDER



12. august	Offentliggørelse af halvårsrapport 2019
7. november	Offentliggørelse af periodemeddelelse 1.-3. kvartal 2019



# RESULTATOPGØRELSE



Den Jyske Sparekasse - koncern

RESULTATOPGØRELSE	01.01 - 31.03.2019	01.01 - 31.03.2018	2018
I.000 kr.			
Renteindtægter	105.983	112.362	453.459
Renteudgifter	9.033	19.853	65.531
<b>Netto renteindtægter</b>	<b>96.950</b>	<b>92.509</b>	<b>387.928</b>
Udbytte af aktier m.v.	221	64	4.795
Gebyrer og provisionsindtægter	60.858	57.448	232.242
Afgivne gebyrer og provisionsudgifter	2.595	2.397	8.695
<b>Netto rente- og gebyrindtægter</b>	<b>155.434</b>	<b>147.624</b>	<b>616.270</b>
Kursreguleringer	11.730	16.886	35.202
Andre driftsindtægter	1.272	1.820	6.562
Udgifter til personale og administration	110.920	112.235	443.289
Af- og nedskrivninger på immaterielle og materielle aktiver	4.328	4.264	17.001
Andre driftsudgifter	9	2	831
Nedskrivninger på udlån og tilgodehavender m.v.	41.081	28.704	106.353
Resultat af kapitalandele i associerede og tilknyttede virksomheder	2.910	1.800	7.219
Resultat af aktiviteter under afvikling	30	183	502
<b>Resultat før skat</b>	<b>15.038</b>	<b>23.108</b>	<b>98.281</b>
Skat	797	46	2.381
<b>Periodens resultat</b>	<b>14.241</b>	<b>23.062</b>	<b>95.900</b>
<b>TOTALINDKOMSTOPGØRELSE</b>			
Periodens resultat	14.241	23.062	95.900
Anden totalindkomst	600	588	2.440
Nettoposkrivning på ejendomme	600	588	2.353
Ændring i værdien af pensionsforpligtelser	0	0	87
<b>Periodens totalindkomst</b>	<b>14.841</b>	<b>23.650</b>	<b>98.340</b>

# BALANCE



Den Jyske Sparekasse - koncern

AKTIVER	31.03.2019	31.03.2018	2018
I.000 kr.			
Kassebeholdning og anfordringstilgodehavender hos centralbanker	289.005	292.057	291.273
Tilgodehavender hos kreditinstitutter og centralbanker	980.991	1.051.473	1.069.460
Udlån og andre tilgodehavender til dagsværdi	612	11.923	3.364
Udlån og andre tilgodehavender til amortiseret kostpris	7.789.009	7.742.016	7.815.477
Obligationer til dagsværdi	2.808.563	2.345.827	2.682.612
Aktier m.v.	237.354	170.676	225.773
Kapitalandele i associerede virksomheder	94.987	140.745	92.077
Aktiver tilknyttet puljeordninger	2.465.883	2.442.028	2.530.131
Immaterielle aktiver	12.168	16.585	15.243
Grunde og bygninger i alt	216.625	227.471	211.140
Investeringsjendomme	40.180	56.511	40.180
Domicilejendomme	176.445	170.960	170.960
Øvrige materielle aktiver	2.381	2.674	2.662
Aktuelle skatteaktiver	59	1.644	824
Udskudte skatteaktiver	101.888	127.484	101.672
Aktiver i midlertidig besiddelse	13.951	208.955	13.482
Andre aktiver	259.545	247.707	265.002
Periodeafgrænsningsposter	14.224	13.043	10.872
<b>Aktiver i alt</b>	<b>15.287.245</b>	<b>15.042.308</b>	<b>15.331.064</b>
<b>PASSIVER</b>			
I.000 kr.			
<b>GÆLD</b>			
Gæld til kreditinstitutter og centralbanker	215.457	181.292	213.570
Indlån og anden gæld	10.406.772	9.884.795	10.455.158
Indlån i puljeordninger	2.465.883	2.442.028	2.530.131
Midlertidigt overtagne forpligtelser	0	151.645	0
Andre passiver	237.873	226.305	200.403
Periodeafgrænsningsposter	43.177	47.302	28.994
<b>Gæld i alt</b>	<b>13.369.162</b>	<b>12.933.367</b>	<b>13.428.256</b>
<b>HENSATTE FORPLIGTELSE</b>			
Hensættelser til pensioner og lignende forpligtelser	3.180	3.291	3.181
Hensættelser til tab på garantier	20.466	32.763	20.839
Hensættelser til tab på uudnyttede kreditter	17.198	24.190	15.287
Andre hensatte forpligtelser	1.098	0	1.211
<b>Hensatte forpligtelser i alt</b>	<b>41.942</b>	<b>60.244</b>	<b>40.518</b>
<b>EFTERSTILLEDE KAPITALINDSKUD</b>			
Efterstillede kapitalindskud	<b>246.696</b>	<b>724.770</b>	<b>246.501</b>
<b>EGENKAPITAL</b>			
Garantkapital	0	726.250	0
Aktiekapital	99.292	0	99.292
Opskrivningshenlæggelser	8.573	6.241	7.973
Andre reserver	761.856	179.227	756.263
Lovpligtige reserver	66.173	52.227	60.579
Vedtægtsmæssige reserver	695.683	127.000	695.684
Overført overskud eller underskud	656.805	362.209	650.267
Hybridkapital	102.919	50.000	101.994
<b>Egenkapital i alt</b>	<b>1.629.445</b>	<b>1.323.927</b>	<b>1.615.789</b>
<b>Passiver i alt</b>	<b>15.287.245</b>	<b>15.042.308</b>	<b>15.331.064</b>
<b>Garantier</b>	<b>2.756.213</b>	<b>2.776.535</b>	<b>2.812.570</b>

# KAPITALPROCENT



Den Jyske Sparekasse - koncern

	31.03.2019	31.03.2018	2018
I.000 kr.			
<b>KAPITALPROCENT I ALT</b>	<b>17,3</b>	<b>14,2</b>	<b>17,2</b>
<b>KERNEKAPITALPROCENT</b>	<b>15,0</b>	<b>12,1</b>	<b>15,0</b>
<b>EGENTLIG KERNEKAPITALPROCENT</b>	<b>14,1</b>	<b>11,7</b>	<b>14,1</b>
<b>KAPITALOPGØRELSE</b>			
Egenkapital	1.629.445	1.323.927	1.615.789
Ej indregnet perioderesultat	0	-23.062	0
Hybrid kernekapital medtaget under egenkapitalen	-100.000	-50.000	-100.000
Immaterielle aktiver	-12.168	-16.585	-15.243
Aktiverede skatteaktiver	-29.121	-54.544	-28.904
Nettoramme indløsning garantkapital	0	-2.000	0
Forsigtighedsfradrag	-3.440	-2.932	-3.286
Afsat til udbytte (rente hybridkapital)	-2.919	0	-1.994
Indfasning IFRS 9 overgangsordning	79.788	157.797	91.879
Fradrag kredit- og finansieringsinstitutter	-15.396	-27.570	-8.675
<b>EGENTLIG KERNEKAPITAL (CORE TIER I)</b>	<b>1.546.189</b>	<b>1.305.031</b>	<b>1.549.566</b>
Hybrid kernekapital	100.000	474.770	100.000
Fradrag hybrid kernekapital	0	-50.000	0
Fradrag statslig hybrid kernekapital	0	-374.770	0
<b>KERNEKAPITAL (TIER I)</b>	<b>1.646.189</b>	<b>1.355.031</b>	<b>1.649.566</b>
Supplerende kapital	246.696	300.000	246.501
Fradrag supplerende kapital	0	-60.484	0
<b>KAPITALGRUNDLAG</b>	<b>1.892.885</b>	<b>1.594.547</b>	<b>1.896.067</b>
<b>DEN SAMLEDE RISIKOEKSPONERING</b>			
Kreditrisiko	9.429.207	9.661.287	9.498.794
Markedsrisiko	274.284	192.926	247.737
Operationelle risiko	1.265.584	1.342.115	1.265.584
<b>Den samlede risikoeksponering</b>	<b>10.969.075</b>	<b>11.196.328</b>	<b>11.012.115</b>
Kapitalkrav iht. artikel 92 i EU's forordning nr. 575/2013	877.526	895.706	880.969

# HER ER VI NÆRLIGGENDE



