

sagafurs.



Hallituksen toimintakertomus ja tilinpäätös 2019/2020

sagafurs.com | choose.sagafurs.com | [#sagafurs](https://twitter.com/sagafurs)



Avainluvut

Välitysmyyntin arvo

157 milj. euroa

Liikevaihto

28,2 milj. euroa

Tilikauden tulos

-8,4 milj. euroa

Henkilöstöä keskimäärin

332

Toimitusjohtajan katsaus	3
Hallituksen toimintakertomus	4
Konsernirakenne	4
Liiketoimintakatsaus	4
Välitysmyynti ja liikevaihto	5
Taloudellinen asema ja tulos sekä keskeisimmät tunnusluvut ..	7
Investoinnit	10
Edunvalvonta	10
Tutkimus- ja kehittämistoiminta	10
Rahoitus- ja maksuvalmius	10
Henkilöstö	11
Riskit ja liiketoiminnan epävarmuustekijät	12
Yritysvastuu ja ympäristöasiat	13
Hallinnointiperiaatteet	14
Varsinainen yhtiökokous	14
Hallitus, johto ja tilintarkastajat	14
Osakkeet ja osakkeenomistajat	14
Olennot tapahtumat tilikauden päättymisen jälkeen	16
Tulevaisuuden näkymät	16
Konsernitilinpäätös, IFRS	18
Konsernitilinpäätöksen liitetiedot	22
IFRS 16 -standardin vaikutus avaavaan konsernitaseeseen ..	28
Konsernin taloudellista kehitystä kuvaavat tunnusluvut	54
Osakekohtaiset tunnusluvut	55
Tunnuslukujen laskentaperiaatteet	56
Emoyhtiön tilinpäätös, FAS	57
Emoyhtiön tase	57
Emoyhtiön tuloslaskelma 1.11.2019–31.10.2020	59
Emoyhtiön rahavirtalaskelma	60
Emoyhtiön tilinpäätöksen liitetiedot	61
Osakkeet ja osakkeenomistajat	71
Hallituksen voitonjakoesitys	73
Tilintarkastuskertomus	74

Toimitusjohtajan katsaus

Toimitusjohtaja Magnus Ljung:

"Saga Fursin päättynyt tilikausi oli selkeästi kaksivaiheinen. Kauden alkaessa toimialalla oli annos toiveikkuutta, kun pitkään jatkunut minkin ylituotanto maailmassa oli vähenemässä, vaatevalmistajien edulliseen hintaan hankkimista nahhoista täyttyneet varastot erityisesti Kiinassa alkoivat purkautua ja minkin markkinahinta vakautua. Kauden puolivälin lähestyessä covid-19-pandemian nopea leviäminen kaikilla mantereilla pysäytti hyvän kehityksen myös Saga Fursissa, ja koko toista vuosipuoliskoa sävytti romahtaneeseen kysyntään sopeutuminen. Muotitalot eivät kyenneet suunnittelemaan uusia mallistoja, huutokauppatoiminta vaikeutui matkustus- ja kokoontumisrajoitusten vuoksi ja markkinahinnan määrittely vähäisen kysynnän oloissa oli lähes mahdotonta. Pandemian aiheuttama uusi tilanne ajoi runsaassa puolessa vuodessa ison osan maailman turkistarhaajista ja koko arvoketjusta taloudelliseen ahdinkoon.

Myös Saga Fursille kausi oli taloudellisesti raskas välitettyjen nahkojen hintatason laskusta sekä ketunnahkojen heikosta kysynnästä johtuen. Jouduimme tekemään voimakkaita toimenpiteitä kustannusten sopeuttamiseksi. Saimme leikattua tilikauden kustannuksia 11 prosenttia sekä muuttuvista kustannuksista että kiinteistä henkilöstökuluista etenkin kauden toisella puoliskolla. Kustannussäästöistä huolimatta tilikauden liiketuloksemme oli -13 miljoonaa euroa.

Historialliseen tilikauteen mahtui myönteistäkin. Saga Fursin markkinaosuus minkinnahkojen välityksessä vahvistui merkittävästi. Keräämiemme minkinnahkojen määrä kasvoi yli 60 prosentilla 12 miljoonaan, mikä oli kaikkien aikojen ennätys. Kasvusta reilu kaksi kolmasosaa liittyi North American Fur Auctions Inc:in (NAFA) kanssa solmimaamme yhteistyösopimukseen, jonka ansiosta markkinaosuutemme pohjoisamerikkalaisista minkeistä nousi yli 70 prosenttiin.

Kauden viimeisessä syyskuun huutokaupassa saavutimme minkinnahhoissa ennätysmyynnin edelleen jatkuneista poikkeusoloista huolimatta. Sen sijaan ketun- ja suomensupinnahkojen kysyntä jäi koko tilikauden ajan vähäiseksi, mikä johtui ennen kaikkea muotivaatteiden valmistajien kohtaamista vaikeuksista luoda markkinoille uusia mallistoja.

Kesällä 2020 Saga Furs uudisti organisaationsa ja päätti yhtiön alkuperäistä tarkoitusta heijastaen keskittyä turkisnahkojen keräilyyn, lajitteluun, myyntiin ja markkinointiin sekä näiden tukemiseen tuottajien ja ostajien rahoituksella.

Olen erittäin ylpeä Saga Fursin henkilökunnasta, joka on kestänyt kriisivuoden paineet ja tehnyt erinomaista työtä selvitäksemme covid-19:n aiheuttamista koettelemuksista. Vaikeat YT-neuvottelut johtivat kaikille haasteellisiin muutoksiin. Tästä huolimatta henkilöstömme on suoriutunut loistavasti, järjestänyt erinomaisen toimivia huutokauppoja sekä verkossa että poikkeusjärjestelyin Vantaalla, ja ajanut sisään uutta toimintamalliamme.

Covid-19-pandemia on mullistanut muotiteollisuutta ja sitä palvelevaa turkistoimialaa huomattavasti. Turkisnahkojen tuotanto laskee lähitulevaisuudessa merkittävästi etenkin Tanskan tapahtumien seurauksena. Markkina on jo osittain siirtynyt tilanteeseen, jossa minkinnahkojen hintataso nousee. Tämä tukee myös muiden nahkojen hinnan palautumista tarhaajille kannattavalle tasolle. Saga Fursin merkittävimmän kilpailijan toiminnan nähtävissä olevan alasajon tuoma muutos huutokauppatoiminnan kilpailutilanteeseen on dramaattinen ja iso, mutta kilpailu ei kuitenkaan poistu markkinoilta. Tässä tilanteessa Saga Fursin tehtävä on palvella asiakkaitaan ja kantaa vastuunsa eettisesti tuotetun turkiksen suurimpana välittäjänä."

Hallituksen toimintakertomus

Konsernirakenne

Saga Furs -konserni muodostuu emoyhtiö Saga Furs Oyj:stä sekä emoyhtiön kokonaan omistamista tytäryhtiöistä. Tytäryhtiöitä ovat nahkontapalveluja pääasiassa suomalaisille tuottajille myyvä Furfix Oy; siitoseläinkauppaa ja siihen liittyvää karanteenitilaa hoitava Lumi Mink Oy; Tanskassa myyninedistämisen-, tuotekehitys- ja nahkojenhankintayhtiö Saga Furs A/S; Hollannissa nahkojenhankintayhtiö Saga Furs Holland BV; Puolassa nahkojenhankintayhtiö Saga Furs Polska Sp. z o.o.; Yhdysvalloissa myyninedistämisen- ja nahkojenhankintayhtiö Saga Furs North America INC; Kiinteistö Oy Tiilitaso; ravintola- ja kokouspalveluja myyvä Saga Congress Center Oy ja Saga Systems Oy.

Liiketoimintakatsaus

Saga Fursin tilikauden 1.11.2019–31.10.2020 alkua leimasi päämarkkina-alueiden useiden peräkkäisten lämpimien talvien ja pitkään jatkuneen ylitarjonnan heikentämä turkisnahkojen kysyntä. Alkuvuodesta 2020 alkaen covid-19-pandemia romahdutti maailmanlaajuisesti kulutuskysynnän, haittasi muotitalojen uusien mallistojen suunnittelua ja siten lyhyellä aikavälillä lamautti turkisnahkojen kysynnän.

Lisäksi pandemian vuoksi asetetut matkustus- ja kokoontumisrajoitukset estivät Saga Fursin perinteisten huutokauppojen järjestämisen suunnitellusti maalisen- ja kesäkuussa. Poikkeuksellisessa tilanteessa yhtiö järjesti onnistuneesti maalishuhtikuun vaihteessa historiansa ensimmäisen verkkohuutokaupan. Suunniteltua myöhemmin järjestetyn kesä-heinäkuun ja syyskuun huutokauppojen osallistujamäärät jäivät selvästi normaalia vähäisemmiksi.

Saga Fursin tilikauden 2019/2020 huutokaupoissa myytiin kaikkiaan 8,0 miljoonaa nahkaa (2018/2019: 8,8 milj. nahkaa). Välitetyistä nahoista 7,4 miljoonaa oli minkin-, 0,5 miljoonaa ketun-, 75 000 suomensupin- ja 50 000 karakul-lampaannahkaa. Välitettyjen minkinnahkojen määrä kasvoi edellisestä tilikaudesta, mutta niiden hintataso laski noin viidenneksellä. Enimmäkseen somisteina käytettävien ketun- ja suomensupinnahkojen ostot jäivät koko tilikauden ajan valikoiviksi, ja niiden hintataso pysyi alhaisena. Merkittävä määrä myyntiin tarjotuista nahoista siirtyi myytäväksi seuraavalla tilikaudella. Konsernin välitysmyyntin arvo laski 157 miljoonaan euroon (297 milj. euroa) ja liikevaihto 28 miljoonaan euroon (45 milj. euroa).

Tilikaudella Saga Fursin pohjoisamerikkalaisten minkinnahkojen välitys kasvoi merkittävästi turkishuutokauppayhtiö North American Fur Auctions Inc:in (NAFA) kanssa aiemmin solmitun sopimuksen ansiosta. Samalla Saga Furs sai yksinoikeuden käyttää BLACKGLAMA-tavaramerkkiä korkealaatuisen mustan minkin markkinoinnissa. Valtaosa pohjoisamerikkalaisista minkinnahoista tarjottiin omana valikoimanaan, ja niiden lajittelu tehtiin Pohjois-Amerikan Wisconsinissa toimivassa lajittelukeskuksessa.

Pandemian romahdutettua turkisnahkojen kysynnän Saga Furs päätti siirtää noin viidenneksen keräämistään nahoista lajiteltavaksi seuraavalla tilikaudella negatiivisten taloudellisten vaikutusten pienentämiseksi. Yhtiö käynnisti maaliskuussa yhteistoimintaneuvottelut konsernin henkilöstön määräaikaisista lomautuksista. Neuvottelut johtivat päätökseen lomauttaa konsernin koko henkilöstö kuukaudeksi tilikauden aikana. Lomautuksilla ja muilla säästötoimilla arvioitiin saavutettavan yli 3 miljoonan euron säästöt pääasiassa tilikauden toisella puoliskolla.

Koronaviruspandemian negatiivisten taloudellisten vaikutusten vuoksi Saga Furs heikensi maaliskuussa tilikauden tulolosennustettaan. Yhtiön hallitus myös esitti yhtiökokoukselle, että osinkoa ei tässä tilanteessa jaettaisi. Tuolloin yhtiö arvioi, että kuluvan tilikauden tulos jää tappiolliseksi.

Saga Furs Oyj:n hallitus nimitti 6.5.2020 yhtiön uudeksi toimitusjohtajaksi DI Magnus Ljungin.

Saga Furs tiedotti 20.5.2020 aloittavansa uudet yhteistoimintaneuvottelut kannattavuutensa parantamiseksi sekä henkilöstömäärän ja tuotantokapasiteetin sopeuttamiseksi. Neuvottelut olivat osa laajempaa säästöohjelmaa ja kattoivat koko konsernin henkilöstön. Heinäkuun puolivälissä päättyneiden neuvotteluiden jälkeiset päätökset vaikuttivat yli 30 henkilön työsuhteeseen. Säästötoimien tuloksena saavutetaan yhteensä lähes 20 prosentin säästöt henkilöstökustannuksissa. Säästöt toteutuvat suurimmaksi osin tilikaudella 2020-2021 ja täysimääräisesti tilikaudella 2021-2022.

Neuvottelujen jälkeen Saga Furs ilmoitti uudistavansa organisaatiotaan ja keskittyvänsä jatkossa neljään päätoimintaan, jotka ovat nahkojen 1) hankinta, 2) lajittelu, 3) myynti ja markkinointi, sekä 4) tuottaja- ja ostajarahojen. Uusi organisaatiomalli on entistä tehokkaampi ja heijastaa merkittävästi pienenevää turkistuotantoa. Samalla yhtenäistettiin toimintatapoja ja poistettiin päällekkäisiä vastuita.

Poikkeustilanteesta huolimatta Saga Fursin nahkojen keräily, lajittelu ja varastointi sujuivat normaaliin tapaan. Nahkojen varastointivolyymit olivat poikkeuksellisen suuria johtuen nopeasta kysynnän vähenemisestä ja nahkojen siirtämisestä tuleville tilikausille.

Saga Fursin maksuvalmius kiristyi tilikauden aikana selvästi koronaviruksen aiheuttaman nahkojen myyntin viivästymisen seurauksena. Yhtiön omaan toimintaan sitoutui enemmän rahoitusta ja tuottajat nostivat poikkeuksellisen paljon

ennakkomaksuja yhtiöltä. Lisääntyneen käyttöpääomatarpeen turvaamiseksi Saga Furs haki covid-19-pandemian johdosta myönnettävää lainatakausta Finnveralta, mutta takausta ei myönnetty. Yhtiö päätti 13.5.2020 keskeyttää ennakkorahoituksen tuottajille varmistaakseen maksuvalmiutensa. Kaikissa tilikauden huutokaupoissa nahat myytiin välittömään tarpeeseen, joten nahkojen lunastustahti oli historiallisen nopea ja ostajille myönnettävän rahoituksen tarve jäi olemattomaksi. Tämän ansiosta konsernin maksuvalmius normalisoitui tilikauden loppuun mennessä ja ennakkorahoitusta tuottajille jatkettiin lokakuun lopusta alkaen.

Joulukuusta 2019 alkaen Saga Furs on edellyttänyt, että kaikkien eurooppalaisten tilojen, jotka lähettävät Saga Fursille ketun- ja minkinnahkoja välitettäväksi, on pitänyt läpäistä eläinten hyvinvointia mittaavan WelFur-sertifiointijärjestelmän arvioinnit kolmessa eri kasvatuskauden vaiheessa. Yhtiö jatkoi tilikaudella Suomen Turkiseläinten Kasvattajain Liitto ry:n (FIFUR) kanssa toimenpideohjelmia suomalaisen vastuullisen turkistuotannon kehittämiseksi, kehitti omaa yritysvastuuohjelmaansa ja pilotoi turkisnahkojen jäljitettävyyssratkaisua asiakkaidensa kanssa.

Koronapandemian vuoksi asetetuista rajoituksista huolimatta Saga Furs jatkoi työtä, jolla tähdätään vastuullisesti tuotetun turkiksen käytön lisäämiseen muotivaatteiden mallistoissa. Suunnittelijoille suunnatut Fur Vision -tapahtumat järjestettiin syksyllä 2020 pienimuotoisemmin Pariisissa, Milanossa, New Yorkissa ja joissain Aasian suurkaupungeissa. Poikkeustilanteessa Fur Vision siirtyi entistä vahvemmin digitaaliseen muotoon.

Saga Furs on siirtämässä Kööpenhaminassa vuodesta 1988 toimineen tuotekehitys- ja koulutuskeskuksensa Vantaalle pääkonttorinsa yhteyteen, jossa se avataan alkuvuodesta 2021. Tästä johtuen Saga Furs myi Kööpenhaminassa sijaitsevan toimitilarakennuksensa.

Välitysmyynti ja liikevaihto

Covid-19-pandemia vaikutti Saga Fursin huutokauppatoimintaan ja samalla tilikauden välitysmyynti volyyymiin ja arvoon voimakkaasti etenkin keväällä ja kesällä 2020. Sen sijaan syyskuun huutokaupan välitysmyynti palautui edellisvuoden vastaavan huutokaupan tasolle minkinnahkojen ennätyksellisen suuren volyymin ansiosta.

Saga Fursin välitysmyyntin arvo laski välitetyn nahkamäärän ja hintatason laskun johdosta 47 prosenttia edellisestä tilikaudesta ja oli 157 miljoonaa euroa (297 milj. euroa). Yhtiö välitti tilikaudella yhteensä 8,0 miljoonaa turkisnahkaa (2018/2019: 8,8 milj. nahkaa), joista 7,4 miljoonaa oli minkinnahkoja (6,5 milj. nahkaa), 0,5 miljoonaa ketunnahkoja (2,0 milj. nahkaa), ja 75 000 suomensupinnahkoja (160 000 nahkaa). Merkittävä määrä minkin- ja ketunnahkoja siirtyi myytäväksi seuraavalla tilikaudella koronaviruspandemian aiheuttaman kysynnän laskun vuoksi.

Konsernin liikevaihto laski tilikaudella 37 prosenttia ja oli 28 miljoonaa euroa (45 milj. euroa).

Saga Furs Oyj järjesti tilikauden ensimmäisen huutokaupan 19.–20.12.2019. Huutokaupan välitysmyyntin arvo oli 12 miljoonaa euroa (12/2018: 20 milj. euroa). Huutokaupassa tarjottiin noin 250 000 ketun- ja noin 34 000 suomensupinnahkaa. Lisäksi tarjolla oli karakul-lampaan- ja soopelinnahkoja. Huutokauppaan osallistui yli 200 ostajaa kaikilta tärkeiltä markkina-alueilta, ja ostot olivat normaaliin joulukuun huutokaupan tapaan täydennysostoja. Ketunnahkoista myytiin noin puolet, ja nahkojen hintataso laski noin 5 prosenttia syyskuun 2019 huutokaupasta. Siniketun päämarkkina-alueella Kiinassa vallinnut lämmin alkutalvi ja talouskasvun hidastuminen vaikuttivat huutokaupan myyntiin, ja osa parempilaatuksista nahoista jätettiin myymättä. Kaikki tarjolla olleet suomensupinnahat myytiin lähes vakaalla hintatasolla.

Saga Furs joutui lykkäämään kauden toista, maaliskuun huutokauppaa huhtikuuhun koronaviruspandemian hillitsemiseksi asetettujen matkustus- ja kokoontumisrajoitusten vuoksi. Rajoitusten jatkuessa yhtiö järjesti perinteisen huutokaupan sijaan 23.3.–9.4.2020 ensimmäisen online-turkishuutokaupansa. Yhtiön historian ensimmäisen online-huutokaupan välitysmyyntin arvo oli 31 miljoonaa euroa (3/2019: 106 milj. euroa). Verkkohuutokauppa toimi sujuvasti ja siihen osallistui yli 150 ostajaa pitkälti Aasian markkinoilta. Verkkohuutokaupan ansiosta asiakkailta oli mahdollisuus ostaa raaka-ainetta pukinevalmistajien välittömään tarpeeseen. Verkkohuutokaupassa myytiin 1,3 miljoonaa minkinnahkaa, noin puolet tarjonnasta, ja 75 000 ketunnahkaa, mikä vastasi noin 15 prosenttia tarjonnasta.

Saga Furs tarjosi 13.–15.5.2020 mahdollisuuden täydennysostoihin huhtikuun verkkohuutokaupassa myymättä jääneistä nahoista niille asiakkaille, jotka eivät koronaviruspandemian aiheuttamien rajoitusten vuoksi voineet osallistua huutokauppaan huhtikuussa. Kysyntä jäi vähäiseksi.

Kauden kolmas virallinen huutokauppa jouduttiin siirtämään koronavirus-pandemian vuoksi kesäkuusta heinäkuuhun. Huutokauppa pystyttiin kuitenkin järjestämään 29.6.–7.7.2020 poikkeusjärjestelyin. Huutokaupan välitysmyyntin arvo oli 20 miljoonaa euroa (6/2019: 100 milj. euroa). Kevään aikana koronapandemia oli vaikuttanut voimakkaasti kestokulutushyödykkeiden vähittäiskauppaan ja vähittäiskaupan odotuksiin. Monilla tärkeillä markkina-alueilla kuluttajien ostokäyttäytyminen oli erittäin varovaista koronapandemian toisen aallon pelossa ja osassa pandemian ensimmäinen aalto jatkui edelleen voimakkaana. Yhtiön tärkeimmällä markkina-alueella Kiinassa eläinperäisten tuotteiden maahantuontia oli selvästi vaikeutettu osana koronapandemian torjumista. Edellä mainittujen seikkojen vuoksi odotukset heinäkuun huutokaupalle eivät olleet korkealla. Yhtiö näki kuitenkin tärkeäksi järjestää huutokaupan tyydyttääkseen uudelleen virivää kysyntää ja varmistaakseen turkisten pysymisen vaatemallistoissa. Huutokauppaan osallistui noin 50 ostajaa, mikä oli merkittävästi normaalia vähemmän. Koronapandemiasta johtuvat tiukat matkustusrajoitukset karsivat voimakkaasti EU:n ulkopuolelta tulevien ostajien määrää. Suurimmat ostot tehtiin tästä huolimatta Kiinaan. Huutokaupassa oli tarjolla 5 miljoonaa minkin-, 835 000 ketun- ja 49 000 suomensupinnahkaa.

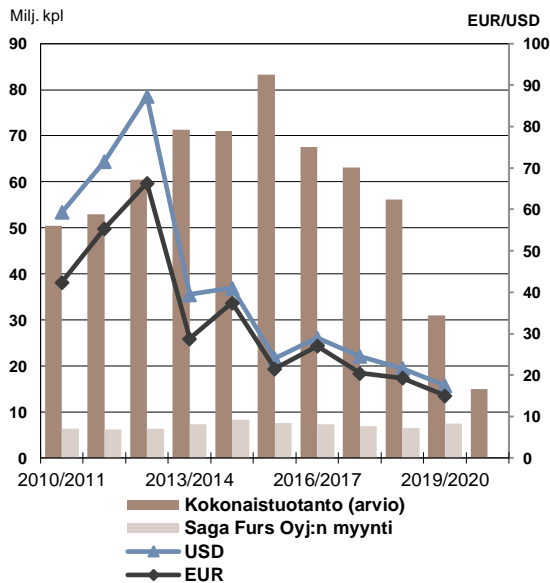
Tilikauden viimeinen huutokauppa järjestettiin 8.–16.9.2020. Huutokaupan välitysmyyntin arvo oli 72 miljoonaa euroa (9/2019: 70 milj. euroa). Huutokauppaan osallistui 60 ostajaa, mikä oli enemmän kuin yhdessäkään kansainvälisessä

huutokaupassa vuonna 2020. Tarjolla oli ennätyselliset 5,6 miljoonaa minkinnahkaa. Näistä myytiin 4,2 miljoonaa, joka on kautta aikojen suurin yhtiön yhdessä huutokaupassa välittämä minkinnahkamäärä. Lisäksi tarjolla oli 700 000 ketun- ja 50 000 suomensupinnahkaa. Kuluttajakysyntään liittyi vielä syyskuussakin poikkeuksellisen paljon epävarmuutta. Koronapandemian seurauksena päämarkkinoiden muotiteollisuus ei ehtinyt suunnitella ja valmistaa uusia malleja keväällä. Tämä vaikutti erityisesti somisteina käytettävien ketunnahkojen kysyntään, sillä somisteet on helppo jättää pois mallistoista. Tämän seurauksena ketunnahkojen kysyntä huutokaupassa jäi vähäiseksi. Suurimmat ostot tehtiin Kiinaan, mutta ostoja tekivät myös turkkilaiset ja kreikkalaiset asiakkaat.

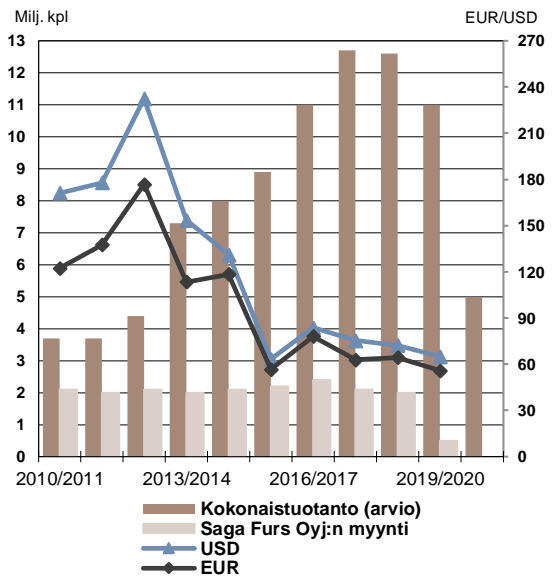
Välitysmyynti huutokaupoittain

Huutokauppa	Välitysmyynti		Arvo		Välitysmyynti		Arvo	
	1 000 kpl	EUR 1 000	1 000 kpl	EUR 1 000	1 000 kpl	EUR 1 000	1 000 kpl	EUR 1 000
	2019/2020	2019/2020	2018/2019	2018/2019	2017/2018	2017/2018	2017/2018	2017/2018
Joulukuu	197	11 629	320	19 602	294	18 333		
Maaliskuu	1 360	31 865	2 919	106 722	3 676	139 930		
Kesäkuu	1 173	24 583	3 347	99 498	3 570	105 976		
Syyskuu	4 442	71 528	2 211	69 697	1 767	48 795		
Varastomyynti	830	17 341	34	1 335	34	1 415		
Yhteensä	8 002	156 945	8 830	296 854	9 341	314 449		

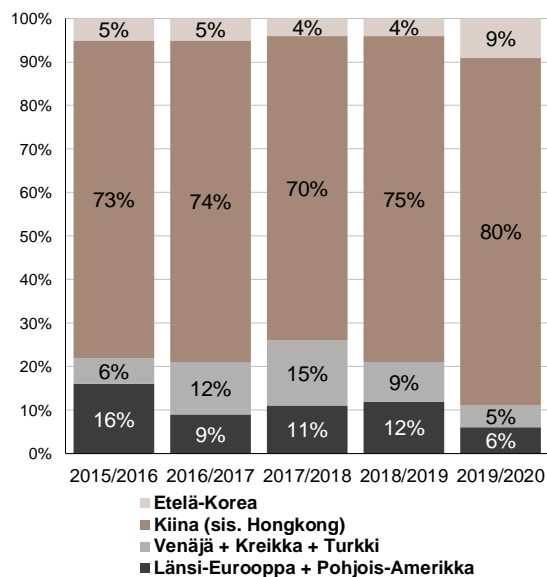
Minkinnahkojen tuotanto ja hintakehitys



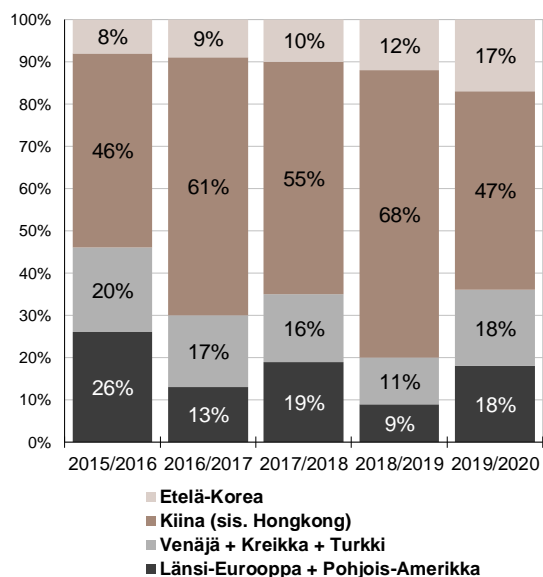
Ketunnahkojen tuotanto ja hintakehitys



Minkkimyynti markkina-alueittain



Kettumyynti markkina-alueittain



Taloudellinen asema ja tulos sekä keskeisimmät tunnusluvut

Tilikaudella 2019/2020 välitetty nahkamäärä laski 9 prosenttia edellisestä tilikaudesta 8,0 miljoonaan nahkaan (8,8 miljoonaa nahkaa edellisellä tilikaudella) merkittävän määrän ketunnahkoja jäätyä myymättä. Huutokauppamyynnillä painotettu Yhdysvaltain dollarin eurokurssi laski 2,9 prosenttia edellisestä tilikaudesta. Ketunnahkojen euromääräinen hintataso laski 13 prosenttia ja minkinnahkojen laski 22 prosenttia edellisestä tilikaudesta. Välitysmyyntin arvo pieneni välitetyn nahkamäärän ja nahkojen hintatason laskun johdosta 47 prosenttia edellisestä tilikaudesta ja oli 157 miljoonaa euroa (297 milj. euroa).

Konsernin liikevaihto laski tilikaudella 37 prosenttia ja oli 28 miljoonaa euroa (45 milj. euroa). Valtaosa liikevaihdosta, 87 prosenttia (89 %), oli nahkojen välityksestä perittyjä välityspalkkioita. Tuottajilta perittyjen välityspalkkioiden osuus oli 38 prosenttia (31 %) ja ostajilta perittyjen osuus 50 prosenttia (59 %) konsernin liikevaihdosta. Loppu koostui muun muassa nahkontapalvelujen myynnistä tuottajille. Kotimaisilta asiakkailta, sekä tuottajilta että ostajilta, perittyjen välityspalkkioiden osuus oli 8 prosenttia (17 %) ja ulkomaisilta asiakkailta perittyjen välityspalkkioiden osuus 80 prosenttia (72 %). Liiketoiminnan muut tuotot kasvoivat Tanskan Design Center -kiinteistön myynnin ja Valtiokonttorin kustannustuen ansiosta 150 prosenttia ja olivat 1,9 miljoonaa euroa (760 000 euroa).

Konsernin liiketoiminnan kulut laskivat 11 prosenttia vertailukaudesta ja olivat tilikaudella 43 miljoonaa euroa (48 milj. euroa). Saga Furs ei omista välittämiään nahkoja, joten valtaosa tilikauden kasvaneen nahkamäärän keräily- ja lajittelukustannuksista toteutui ja vain osa kustannuksista voidaan IFRS-säännösten perusteella siirtää sille tilikaudelle, jolloin nahat myydään. Tästä johtuen liiketoiminnan kulut eivät katsauskaudella laskeneet myynnin kanssa samassa suhteessa.

Henkilöstökulut laskivat vuoden takaisesta 20 prosenttia ja olivat 15 miljoonaa euroa (19 milj. euroa). Poistot kasvoivat IFRS 16 käyttöönoton seurauksena 3,8 miljoonasta eurosta 6,0 miljoonaan euroon. Liiketoiminnan muut kulut olivat 20 miljoonaa euroa (23 milj. euroa). Näihin sisältyy ostajasaamisista kirjattuja luottotappioita 1,6 miljoonaa euroa (0 milj. euroa).

Konsernin liiketulos oli tilikaudella -13 miljoonaa euroa (-2 milj. euroa). Liiketulos heikkeni välitysmyyntin voimakkaan laskun aiheuttaman liikevaihdon pienenemisen johdosta.

Konsernin nettorahoitustuotot kasvoivat 3,6 miljoonan euron luottotappioista (2,6 milj. euroa) huolimatta 31 prosenttia ja olivat 2,2 miljoonaa euroa (1,7 milj. euroa). Kasvu johtui pääasiassa kerätyn nahkamäärän kasvun ja nahkojen myynnin viivästymisen mukanaan tuomasta tuottajasaamisten noususta.

Konsernin tulos ennen veroja oli -10,4 miljoonaa euroa tappiollinen (-0,7 milj. euroa tappiollinen). Välittömät verot sisältäen laskennallisten verojen muutoksen paransivat tilikauden tulosta 2,0 miljoonaa euroa (25 tuhatta euroa).

Konsernin tulos oli -8,4 miljoonaa euroa (-0,7 milj. euroa).

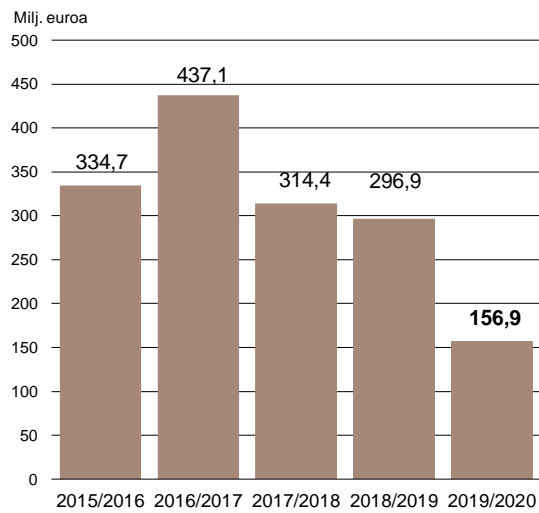
Oman pääoman tuotto oli -10,2 prosenttia (-0,8 %) ja tulos osaketta kohden -2,37 euroa (-0,19 euroa).

Konsernin omavaraisuusaste oli tilikauden lopussa 42,9 prosenttia (31.10.2019: 54,8 %). Yhtiön maksuvalmius kiristyi selvästi tilikauden ensimmäisellä puoliskolla koronaviruspandemian aiheuttaman nahkojen myynnin viivästymisen seurauksena. Yhtiön omaan toimintaan sitoutui enemmän rahoitusta ja turkistarhaajat nostivat poikkeuksellisen paljon ennakkomaksuja yhtiöltä. Maksuvalmius normalisoitui syyskuun huutokaupan jälkeen. Tilikauden lopussa tarhaajasaamiset olivat 103 miljoonaa euroa (92 milj. euroa). Ostajasaamiset olivat 31 miljoonaa euroa (40 milj. euroa).

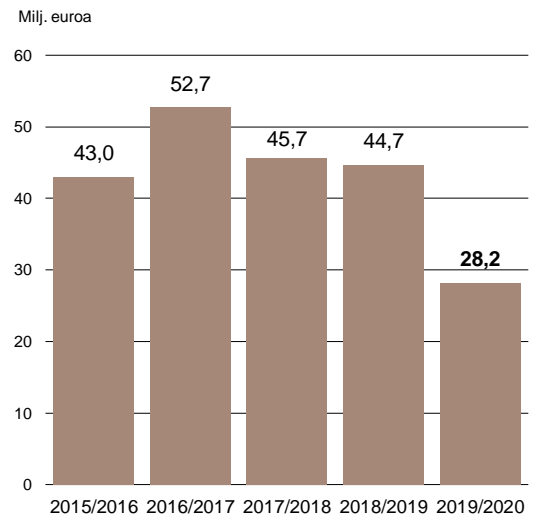
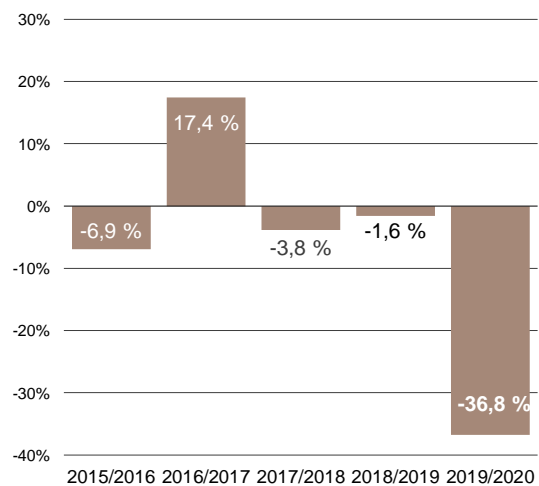
Konsernitaseen loppusumma oli 186 miljoonaa euroa (31.10.2019: 175 milj. euroa). Vertailukelpoinen taseen loppusumma ennen IFRS 16 -standardin aiheuttamia oikaisuja oli 31.10.2020 179 miljoonaa euroa.

Oma pääoma osaketta kohden oli 22,01 euroa (31.10.2019: 24,38 euroa ja 31.10.2018: 25,14 euroa).

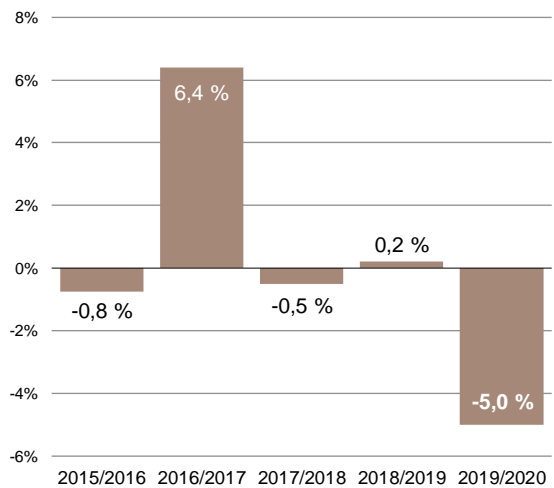
Välitysmyynnin arvo



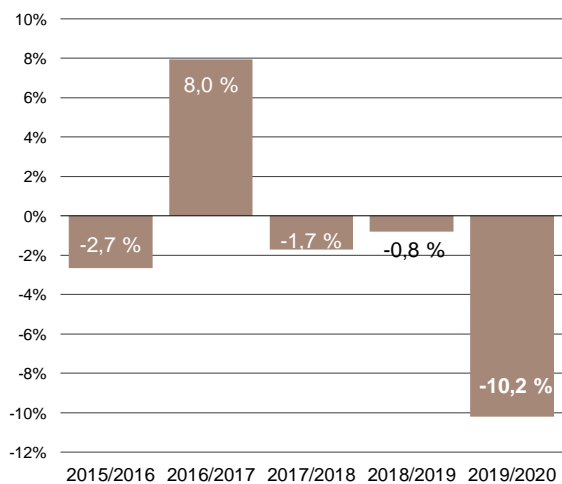
Liikevaihto

Tulos ennen veroja,
%:a liikevaihdosta

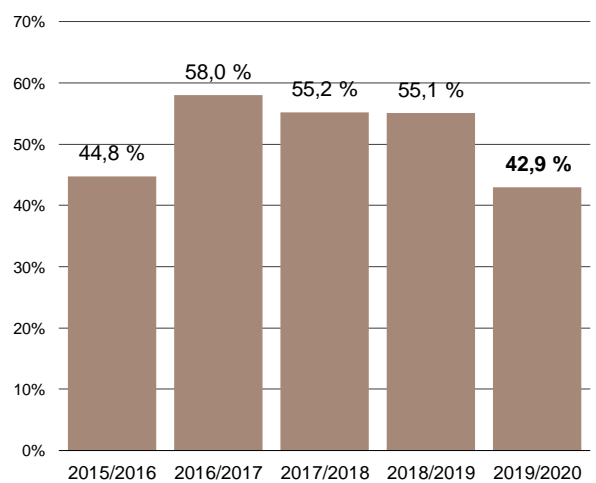
Sijoitetun pääoman tuotto



Oman pääoman tuotto



Oman varaisuusaste



Investoinnit

Konsernin bruttoinvestoinnit tilikauden aikana ilman IFRS 16 -standardin vaikutusta olivat 1,5 miljoonaa euroa (0,9 milj. eur) eli 5 prosenttia (2,0 %) liikevaihdosta. Investoinneista 43 prosenttia kohdistui emoyhtiön aineettomiin, 52 prosenttia emoyhtiön aineellisiin ja 1 prosentti tytäryhtiöiden aineellisiin hyödykkeisiin. Merkittävimmät investoinnit liittyivät muun muassa kasvaneen minkinnahkamäärän edellyttämiin laitteisiin ja kalustoon.

Edunvalvonta

Saga Furs Oyj osallistuu turkistoimialan edunvalvontaan Suomessa pääomistajansa Suomen Turkiseläinten Kasvattajain Liitto ry:n (FIFUR) kautta ja kansainvälisesti alan edunvalvontajärjestöjen kautta.

Edunvalvontaa Suomessa hoidettiin FIFURin kanssa sekä poliitikkojen että viranomaisten suuntaan. Mielipideilmaston mittaamiseksi ja edunvalvonnan tueksi FIFUR teetti alkuvuonna 2020 Suomessa kyselytutkimuksen, jonka mukaan enemmistö kansalaisista (55 %) tukee kotimaista, sertifioitua turkiseläinkasvatusta. Turkiseläinkeinon tuki nousi kahdella prosenttiyksiköllä vuoden 2019 kyselystä. FIFUR teetti niin ikään vuotuisen tilastojulkaisun, jonka mukaan vuonna 2019 Suomen turkiseläinkeinon viennin arvo oli 312 miljoonaa euroa ja kokonaistyöllisyys yli 4 000 henkilöä.

Kansainvälisessä edunvalvonnassa yhteistyökumppaneita olivat Euroopan tasolla Fur Europe ja kansainvälisen turkiskaupan esteisiin liittyvissä sekä muissa globaaleissa kysymyksissä International Fur Federation (IFF). Järjestöistä Fur Europe on rekisteröity EU:n avoimuusrekisteriin. Saga Fursilla oli tilikauden aikana edustus Fur European ja IFF:n hallituksissa sekä näiden järjestöjen useissa työryhmissä muun muassa yritysvastuuseen liittyen. Saga Furs osallistuu Fur European ja IFF:n toiminnan rahoitukseen. Tilikaudella 2019/2020 Saga Fursin maksut Fur Europelle ja IFF:lle pienenevät ja olivat yhteensä 2,5 miljoonaa euroa (4,2 milj. euroa).

Tutkimus- ja kehittämistoiminta

Saga Furs kehittää jatkuvasti turkisnahkojen logistiikkaa ja lajittelua entistä tehokkaammaksi ja laadukkaammaksi. Pyrkimyksenä on yhdistää automatisoituja lajitteluvaiheita, jolloin läpimenoajat lyhenevät ja lajitteluvaiheiden välisen varastoinnin tarve pienenee. Lajitteluprosessin tehokkuuden merkitys korostui päättyneellä tilikaudella, kun vastaanotettujen minkinnahkojen määrä kasvoi merkittävästi. Yhtiö käynnisti kauden aikana projektin toiminnanohjausjärjestelmänsä uusimiseksi. Projekti toteuttaa osaltaan yhtiön strategiaa, jonka osa nahkojen logistiikan ja lajittelun tehostaminen on.

Saga Furs käynnisti tilikaudella tuotekehityskeskuksensa siirron Vantaalle yhtiön pääkonttorin yhteyteen. Aiemmin Design Centrenä tunnettu keskus on sijainnut vuodesta 1988 Kööpenhaminassa. Keskukseen siirrosta arvioidaan kertyvän sekä taloudellisia että toiminnallisia synergiaetuja. Uusi Saga Furs Creative Hub -niminen showroom ja tuotekehitystila avataan alkuvuodesta 2021. Saga Fursin tuotekehitystoiminto on tullut tunnetuksi turkisten uusien käyttötapojen kehittämistä. Se on myös tukenut muotiteollisuuden ja -suunnittelijoiden sekä alan opiskelijoiden osaamisen kehittämistä turkiksen käsittelyssä. Muoti- ja tekstiiliteollisuus käyttääkin laajasti Saga Fursin kehittämää tekniikoita mallistoissaan.

Saga Furs jatkoi tilikauden aikana panostustaan arvoketjunsä läpinäkyvyyteen. Turkisnahkojen alkuperän jäljitettävyyttä ja turkistuotannon vastuullisuus ovat keskeisiä edellytyksiä sille, että johtavat muotitalot käyttävät turkista. Parantaakseen nahkojen alkuperän jäljitettävyyttä yhtiö testasi tilikaudella 2019/2020 pilottiasiakkaidensa kanssa erilaisia ratkaisuja, joilla tieto yksittäisen turkisanahan alkuperästä säilyy läpi turkiksen muokausprosessin ja vaatevalmistuksen vähittäiskauppaan saakka.

Rahoitus- ja maksuvalmius

Konsernin liiketoiminnan rahavirta oli tilikauden aikana -33,3 miljoonaa euroa (2018/2019: -2,5 milj. euroa), josta rahoituserien ja verojen osuus oli 1,4 miljoonaa euroa (1,7 milj. euroa). Investointien rahavirta oli 2,1 miljoonaa euroa (-0,4 milj. euroa). Rahoituksen rahavirta oli 30,8 milj. euroa (0,2 milj. euroa): lyhytaikaisia lainoja nostettiin nettomääräisesti 35 miljoonaa euroa (2,1 milj. euroa) ja osinkoja ei maksettu (1,8 milj. euroa). Konsernin rahavarat vähenivät ja olivat 0,3 miljoonaa euroa (2,7 milj. euroa).

Konsernin nettomääräiset ostajasaamiset (asiakaskohtaiset ostajasaamiset - asiakkaalta saadut ennakkomaksut) laskivat edellisestä tilinpäätöksestä 24 prosenttia ja olivat tilinpäätöshetkellä 31 miljoonaa euroa (40 milj. euroa) eli 16 prosenttia taseen loppusummasta (23 %). Näistä pitkäaikaisten ostajasaamisten osuus oli 6,4 miljoonaa euroa (4,4 milj. euroa) ja lyhytaikaisten korollisten ostajasaamisten osuus 13,7 miljoonaa euroa (21,3 milj. euroa). Korottomia ostajasaamisia oli 10,5 miljoonaa euroa (14,4 milj. euroa).

Konsernin saamiset turkistuottajilta (tuottajasaamiset) olivat tilinpäätöshetkellä 103 miljoonaa euroa (92 milj. euroa) eli 56 prosenttia taseen loppusummasta (52 %). Näistä pitkäaikaisia tuottajasaamisia oli 6,1 miljoonaa euroa (4,1 milj. euroa) ja lyhytaikaisia tuottajasaamisia 97,3 miljoonaa euroa (87,6 milj. euroa). Pääasiassa ostaja- ja tuottajasaamisten rahoittamiseen käytettäviä lainoja rahalaitoksilta oli tilinpäätöshetkellä 68,3 miljoonaa euroa (35,8 milj. euroa) ja velkoja turkistuottajille 3,6 miljoonaa euroa (18,0 milj. euroa).

Emoyhtiön nettomääräiset ostajasaamiset (ostajasaamiset kokonaisuudessaan - saadut ennakkomaksut kokonaisuudessaan) olivat tilikauden aikana keskimäärin 16,5 miljoonaa euroa (29,6 milj. euroa) ja korkeimmillaan syyskuun huutokaupan jälkeen 54,1 miljoonaa euroa (3/2019: 114,6 milj. euroa). Emoyhtiön tuottajasaamiset olivat tilikauden aikana keskimäärin 145,1 miljoonaa euroa (88,4 milj. euroa) ja korkeimmillaan ennen huhtikuun huutokaupan tilitystä 175,2 miljoonaa euroa (3/2019: 116,1 milj. euroa).

Emoyhtiön lainat rahoituslaitoksilta olivat tilikauden aikana keskimäärin 105,1 miljoonaa euroa (36,7 milj. euroa) ja suurimmillaan huhtikuussa 135,4 miljoonaa euroa (3/2019: 60,8 milj. euroa). Emoyhtiön velat turkistuottajille olivat tilikauden aikana keskimäärin 9,4 miljoonaa euroa (15,6 milj. euroa) ja korkeimmillaan marraskuussa 17,7 miljoonaa euroa (7/2019: 19,7 milj. euroa).

Konsernin 2,2 miljoonan euron nettorahoitustuotot olivat 7,8 prosenttia liikevaihdosta (1,7 milj. euroa; 3,8 % liikevaihdosta). Konsernin maksuvalmius kiristyi tilikauden aikana selvästi koronaviruksen aiheuttaman nahkojen myynnin viivästymisen seurauksena ja normalisoitui tilikauden loppuun mennessä.

Henkilöstö

Konsernin vakituisen henkilökunnan määrä oli tilikauden aikana keskimäärin 171 henkilöä (160 henkilöä edellisellä tilikaudella) ja määräaikaisten työntekijöiden määrä keskimäärin 161 henkilöä (185 henkilöä). Valtaosa konsernin määräaikaisestä henkilöstöstä työskentelee kausiluontoisesti erilaisissa turkisnahkojen lajitteluun ja käsittelyyn liittyvissä tehtävissä.

Tilikauden päättyessä konsernin palveluksessa oli 156 henkilöä (173). Heistä vakituisessa työsuhteessa oli 149 henkilöä (160), joista ulkomailla työskenteli 33 henkilöä (29).

Vakituisessa työsuhteessa olevista henkilöstöstä miehiä oli 55 prosenttia (53 %) ja naisia 45 prosenttia (47 %). Heistä 125 henkilön (117) keski-ikä oli 47 vuotta (47), 6 henkilöä (8) oli alle 30-vuotiaita ja 63 henkilöä (60) yli 50-vuotiaita. Keskimääräinen palvelusaika vakituisessa työsuhteessa oli 12,3 vuotta (12,5). Määräaikaaisessa työsuhteessa kausityöntekijöinä työskentelevien henkilöiden keskimääräinen työsuhde kesti emoyhtiössä 5,1 kuukautta (5,5) ja Furix Oy:ssä 3,9 kuukautta (5,3).

Tilikaudella oli käytössä henkilökunnan vuosipalkkiojärjestelmä, joka perustui neljään eri yhtiötason tavoitteeseen sekä lisäksi mahdollisiin henkilökohtaisiin tavoitteisiin. Konsernin koko henkilökunta kuuluu järjestelmän piiriin määrätyn pituisen palvelusajan jälkeen. Yhtiön hallituksen ja johdon palkitsemista on selostettu yhtiön kotisivuilla julkaistussa palkkioraportissa. Tilikauden palkat ja palkkiot olivat konsernissa -15 miljoonaa euroa ja emoyhtiössä -12 miljoonaa euroa (2018/2019: -15 milj. euroa ja -12 milj. euroa).

Yhtiö toteutti helmikuussa 2020 henkilöstötutkimuksen. Sen tulosten mukaan yhtiön henkilöstön työtyytyväisyys on keskimäärin hyvällä tasolla. Tutkimuksen tulokset paranivat edellisestä tutkimuksesta lähes kaikilla osa-alueilla.

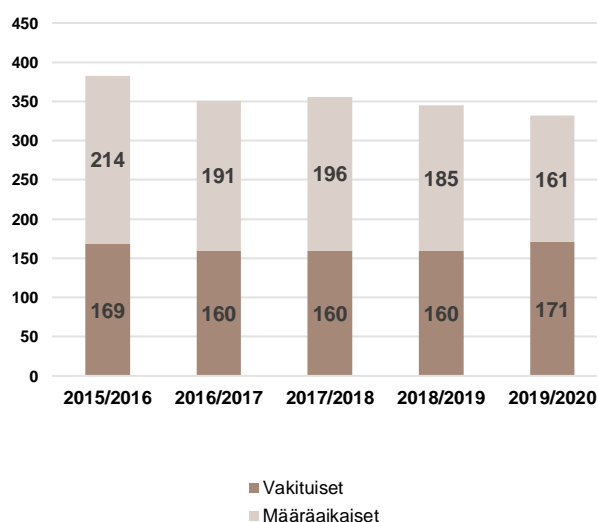
Saga Furs kävi tilikauden aikana yhteistoimintaneuvotteluita henkilöstön kanssa kaksi kertaa. Koronaviruspandemian taloudellisten vaikutusten vuoksi yhtiö käynnisti maaliskuussa yhteistoimintaneuvottelut henkilöstön määräaikaaisista lomautuksista. Neuvottelut koskivat konsernin koko henkilökuntaa, ja johtivat konsernin koko henkilöstön lomautukseen kuukaudeksi tilikauden aikana. Touko-heinäkuussa käydyt toiset yhteistoimintaneuvottelut keskittyivät organisaatiokenteen uudistamiseen ja toiminnan tehostamiseen. Neuvotteluiden jälkeiset yhtiön päätökset vaikuttivat yli 30 henkilön työsuhteeseen koko konsernissa.

Koronaviruspandemian vuoksi Saga Furs toteutti maaliskuun puolivälistä alkaen useita henkilöstön työturvallisuutta parantavia toimenpiteitä ja kannusti henkilöstöä tekemään etätöitä tartuntariskin vähentämiseksi. Henkilöstön keskuudessa ei tilikauden loppuun mennessä oltu todettu koronavirustartuntoja.

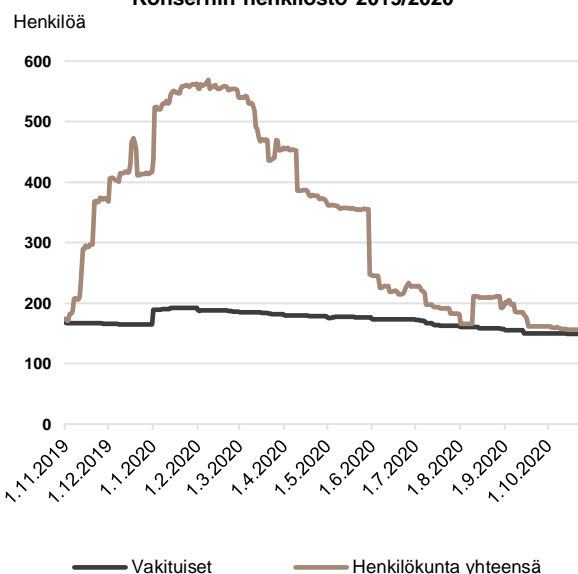
Henkilöstömäärät tilikausittain

	Emoyhtiö			Konserni		
	2019/2020	2018/2019	2017/2018	2019/2020	2018/2019	2017/2018
Henkilöstö keskimäärin	246	265	272	332	345	356
- vakituksessa työsuhteessa	117	120	118	171	160	160
- määräaikaisessa työsuhteessa	129	145	154	161	185	196
Henkilökunnan määrä tilikauden päättyessä 31.10.	108	125	120	156	173	169

Henkilöstö keskimäärin



Konsernin henkilöstö 2019/2020



Riskit ja liiketoiminnan epävarmuustekijät

Saga Fursin riskejä hallitaan systemaattisesti ja ennakoivasti siten, että yhtiö pystyy arvioimaan ja hallinnoimaan liiketoimintaan liittyviä riskejä, uhkatekijöitä ja mahdollisuuksia.

Saga Furs Oyj:n toimintaan liittyvät riskit jaotellaan muun muassa liiketoiminta- ja strategiariskeihin, rahoitusriskeihin ja operatiivisiin riskeihin. Toimintaympäristön muuttuessa strategiaan valintoihin liittyvät riskit voivat kasvaa, mutta yhtiö pyrkii hallitsemaan ja rajaamaan riskien mahdollisia vaikutuksia. Mikäli riskit kuitenkin toteutuisivat, ne voisivat merkittävästi haitata yhtiön liiketoimintaa, taloudellista asemaa ja heikentää yhtiön tulosta tai arvoa. Myös muut riskit, joiden ei tällä hetkellä katsota olevan merkittäviä tai joista yhtiö ei ole tällä hetkellä tietoinen, voisivat muodostua merkittäviksi.

Yhtiön toimiala on syklinen ja muutoksiin reagoimisen vaikutukset näkyvät liiketoiminnassa viiveellä. Turkisnahkojen kysyntä ei ole tasaista ympäri vuoden, sillä turkiksia käytetään pääsääntöisesti talvikautena. Nahkojen hintavaihtelut voivat olla suuria riippuen sekä huutokauppahetken kysynnästä että globaalista tuotantomäärästä. Merkittävänä toimijana Saga Furs pyrkii osaltaan tasoittamaan hintavaihteluita siirtämällä nahkoja myytäväksi seuraaviin huutokauppihin ja jopa seuraavalle tilikaudelle.

Merkittävimmät liiketoiminta- ja strategiariskit

Toimintaympäristön muutosten ennakoimisessa ja strategisissa valinnoissa epäonnistuminen voisi heikentää yhtiön kilpailukykyä tai kannattavuutta sekä pienentää markkinaosuutta. Turkisala on herkkä suhdannevaihteluille, ja maailmantalouden tilan huonontuminen voisi johtaa markkinatilanteen heikentymiseen ja kilpailun kiristymiseen. Muutos yksittäisten maiden talous- tai poliittisessa tilanteessa voisivat vaikuttaa merkittävästi Saga Fursin liiketoimintaan niin kuin myös yksittäisen markkina-alueen saturaatio. Tärkeän markkina-alueen vähittäiskaupan rakenteen merkittävä muuttuminen

sekä alalle tulevat uudet turkiskauppaa tuntemattomat toimijat saattaisivat vaikuttaa yhtiön liiketoimintaan. Erityisen suuri vaikutus olisi, mikäli jokin edellä mainituista tapahtuisi yhtiön tärkeimmällä markkinalla Kiinassa.

Koronaviruspandemian pitkittymisen tai muiden vastaavien tartuntatautien ilmaantumisen vuoksi asetetut matkustus- ja kokoontumisrajoitukset häiritsevät Saga Fursin huutokauppojen järjestämistä ja heikentäisivät välitysmyyntiä. Yhtiö pyrkii minimoimaan näitä vaikutuksia muun muassa järjestämällä verkkohuutokauppoja ja siirtämällä muitakin asiakkaisiin suuntautuvia palvelutoimintojaan verkkoon. Tartuntatautien levitessä turkistarhoilla tärkeät vientimaat saattaisivat varmuuden vuoksi rajoittaa raakanahkojen maahantuontia. Tämä voisi haitata välitysmyyntiä, vaikka muokattujen nahkojen maahantuonti säilyisikin entisellään. Euroopan tautienehkäisy- ja -valvontakeskus ECDC:n tutkimusten mukaan koronavirus ei säily raakanahoissa pitkiä aikoja. Raakanahkoihin mahdollisesti kohdistuvan virusriskin poistuminen varmistetaan yhtiön noudattaman varastointiprosessin avulla.

Minkinnahkatuotanto on voimakkaasti laskenut koronapandemian seurauksena. Ellei toimivaa rokotetta koronavirusta vastaan löydetä, saattavat viruksen leviämisen aiheuttamat riskit rajoittaa tuottajien rahoituksen saatavuutta ja pienentää tuotantoa edelleen. Minkkitarhauksen kieltäminen tärkeissä tuottajamaissa vaikuttaisi selvästi yhtiön liiketoimintaan.

Muoti- ja tekstiiliteollisuuden turkismyyntin ja ylipäätään turkiksen käytön odotettua voimakkaampi lasku tai pitkäaikainen heikkous esimerkiksi asenneilmaston tai tartuntataudista johtuvien kulutuskysynnän muutosten seurauksena voisivat johtaa liiketoiminnan laskuun ja nahkamyyntin viivästymiseen. Tämä myös vähentäisi entisestään rahoituksen saatavuutta turkiskaupassa.

Suomalaisen tuotannon pienentyminen voisi johtaa siihen, että turkisalan arverkostoon kuuluvien palvelutoimijoiden liiketoiminta vaikeutuisi ja heikentäisi alueellista työllisyyttä. Digitalisaatiolla ja uusilla kilpailevilla liiketoimintamalleilla voisi olla merkittävä vaikutus yhtiön asiakaskuntaan, ja merkittävien tuottaja-asiakkaiden menettäminen saattaisi vaikuttaa yhtiön liiketoimintaan.

Saga Fursin toiminta on kansainvälistä, ja toimialaan vaikuttavat erilaiset paikalliset lait ja säädökset sekä kunkin alueen suhteellinen kilpailukyky. Muutokset näissä voisivat johtaa tuotantokustannusten nousuun tai markkinaympäristön muuttamiseen, mitkä puolestaan voisivat vaikuttaa negatiivisesti yhtiön kannattavuuteen. Lisäksi vapaakaupan rajoitukset ja geopoliittisen tilanteen tai protektionismin kiristyminen voisivat johtaa haastavampaan markkinaympäristöön.

Saga Fursilla on vahva maine ja tavaramerkki. Yhtiön ja alan mielikuvaan kohdistuvilla haasteilla voisi kuitenkin olla vaikutus yhtiön liiketoimintaan ja taloudelliseen kehitykseen. Eläinten hyvinvoinnilla ja terveydellä on keskeinen rooli vastuullisuustyössä, sertifiointissa ja nahkojen laadussa, jotka kaikki ovat osa yhtiön brändiä. Näihin liittyvien riskien toteutuminen voisi vaikuttaa haitallisesti yhtiön toimintaan.

Merkittävimmät rahoitusriskit

Saga Furs -konsernin liiketoimintaan liittyy erilaisia rahoitusriskejä: luotto- ja muita vastapuoliriskejä, maa-, maksuvalmius-, valuutta-, korko- sekä hyödykeriskejä. Näiden riskien ottamiseen liittyy kaupallinen peruste, kuten luottotappioriskissä, jota otetaan vastaanotettavien tai myytävien nahkamäärien lisäämiseksi tai nahoista saatavien hintojen nostamiseksi. Saga Furs -konsernin rahoitusriskien hallinnasta vastaavat rahoitus- ja talousosastot sekä liiketoimintayksiköt pyrkivät vähentämään mahdollisten rahoitusriskien epäsuotuisia vaikutuksia yhtiön taloudelliseen tulokseen yhtiön hallituksen antamien ohjeiden mukaisesti. Yhtiön rahoitusriskit pyritään suhteuttamaan yhtiön omaan pääomaan, jakokelpoisiin varoihin ja tulokseen ennen veroja. Näistä riskeistä ja niiden hallinnasta on kerrottu tarkemmin konsernitilinpäätöksen liitetiedossa 25.

Operatiiviset ja muut riskit

Yhtiön tuotantotiloissa tapahtuvat suurvahingot kuten tulipalot, konerikot tai tietojärjestelmien vakavat viat voisivat keskeyttää liiketoiminnan. Yhtiö on laatinut jatkuvuussuunnitelmia näiden riskien toteutumisen varalle, ja liiketoiminta on niiltä osin vakuutettu.

Yritysvastuu ja ympäristöasiat

Saga Fursin vahva yritysvastuun kulttuuri auttaa rakentamaan yhtiön ja koko turkisalan mainetta ja parantaa turkiksen arvoketjun läpinäkyvyyttä. Vastuullisuus on yksi Saga Fursin liiketoiminnan perusedellytyksistä, joka samalla lisää yrityksen taloudellista tuottavuutta ja minimoi riskejä.

Saga Furs on vuodesta 2008 osoittanut sitoutumisensa YK:n Global Compact -aloitteeseen. Saga Furs tukee YK:n keskeisen kehityksen tavoitteiden saavuttamista, ja on tunnistanut näiden joukosta yhtiön yritysvastuun kannalta oleelliset. Saga Fursin eettiset toimintaohjeet (Code of Conduct) ovat olleet käytössä vuodesta 2017. Toimintaohjeissa käsitellään muun muassa lakien, säädösten ja määräysten noudattamista, eturistiriitoja, lahjontaa, ihmisoikeuksia, salassapitovelvoitteita ja hyvää liiketapaa.

Yhtiö jatkoi tilikauden 2019/2020 aikana yritysvastuuhjelmansa kehittämistä. Ohjelma pyrkii kattamaan yhtiön koko arvonaluontiketjun tarhoilta vähittäiskauppaan ja kertomaan aiempaa järjestelmällisemmin yritystoiminnan taloudellisista, sosiaalisista ja ympäristövaikutuksista, asettamaan tavoitteita ja raportoimaan edistyksestä. Covid-19-pandemian vuoksi useita ohjelmaa toteuttavista toimenpiteistä jouduttiin lykkäämään.

Joulukuusta 2019 alkaen Saga Furs on edellyttänyt, että kaikkien eurooppalaisten tilojen, jotka lähettävät Saga Fursille nahkoja välitettäväksi, on pitänyt läpäistä eläinten hyvinvointia mittaavan WelFur-sertifiointijärjestelmän arvioinnit kolmessa eri kasvatuskauden vaiheessa. Saga Furs varmentaa kaikkien nahkoja toimittavien tilojen WelFur-sertifioinnin eikä ota vastaan nahkoja sertifioimattomalta tilalta. Suomalaisten turkistarhaajien etujärjestöllä FIFURilla on käytössään turkistilan ympäristöasioita ja tilan toimintaa koskeva riippumattoman auditoijan varmentama tilasertifiointiohjelma, jonka osa eläinten hyvinvointia mittaava WelFur-järjestelmä on. Saga Furs ei ota vastaan ketun- tai suomensupinnahkoja tuottajilta, jotka eivät ole läpäisseet ko. tilasertifiointiohjelmaa.

Tärkeä osa Saga Fursin yritysvaluuttana käytäntöjä on tarjota asiakkailleen ja myös turkisten käyttäjille mahdollisuus jäljitellä yhtiön välittämän turkistilän alkuperä arvoketjun alkupäähän turkistilalle. Parantaakseen jäljitettävyyttä yhtiö on tutkinut erilaisia tunnistaita, jotka kestäisivät turkiksen muokausprosessin ja mahdollistaisivat siten jäljitettävyyden tuottajalta vähittäiskauppaan asti. Tilikauden 2019/2020 aikana Saga Furs kehitti ja pilotoi konseptin, jossa yhtiö tarjoaa asiakkaalleen yksittäisiin nahkoihin ulottuvan jäljitettävyystedon siirrettäväksi edelleen myytävään tuotteeseen.

Hallinnointiperiaatteet

Saga Furs Oyj noudatti tilikauden aikana Arvopaperimarkkinayhdistys ry:n tammikuussa 2020 voimaan astunutta Suomen listayhtiöiden hallinnointikoodia. Yhtiön hallinto- ja ohjausjärjestelmää kuvataan tarkemmin yhtiön kotisivuilla www.sagafurs.com. Mahdolliset poikkeamat koodista on esitetty selvityksessä Saga Furs Oyj:n hallinto- ja ohjausjärjestelmästä tilikaudelta 1.11.2019 – 31.10.2020. Selvitys on annettu erillisenä kertomuksena ja julkaistu yhtiön kotisivuilla 28.1.2021 samanaikaisesti hallituksen toimintakertomuksen kanssa.

Varsinainen yhtiökokous

Saga Furs Oyj:n 29.4.2020 kokoontunut yhtiökokous vahvisti yhtiön tilinpäätöksen tilikaudelta 1.11.2018 – 31.10.2019. Yhtiökokous hyväksyi hallituksen ehdotuksen olla jakamatta osinkoa osakkeenomistajille, ja hallitus valtuutettiin päättämään myöhemmin enintään 0,50 euron osingosta osaketta kohden. Valtuutus on voimassa seuraavaan varsinaiseen yhtiökokoukseen asti.

Yhtiökokous ei vahvistanut toimielinten palkitsemispolitiikkaa, joka esitetään uudelleen valmisteltuna yhtiökokoukselle viimeistään seuraavassa varsinaisessa yhtiökokouksessa.

Hallitus, johto ja tilintarkastajat

Yhtiökokouksessa 29.4.2020 Saga Fursin hallituksen jäseniksi valittiin Kenneth Ingman (henkilökohtaiseksi varamiehenä Marcus Nordmyr), Jari Isosaari (Arto Isopahkala), Lasse Joensuu (Markku Kujanen), Anders Kulp (Daniel Blomqvist), Virve Kuusela (Marja Tiura), Isto Kärkäinen (Mikko Nordberg), Magnus Ljung (Kaj Wik) ja Kennet Myllykoski (Hermannin Kankaanpää). Yhtiökokouksen jälkeisessä järjestäytymiskokouksessaan hallitus valitsi puheenjohtajakseen Jari Isosaaren ja varapuheenjohtajaksi Kenneth Ingmanin. Hallituksen jäsenistä Virve Kuusela on turkisalasta ja yhtiöstä riippumaton, muut ovat toimialan luonteesta johtuen riippuvaisia joko yhtiöstä tai merkittävästä osakkeenomistajasta.

Hallitus kokoontui tilikauden aikana 35 kertaa.

Tilikaudella yhtiön toimitusjohtajana toimivat 6.5.2020 saakka Pertti Fallenius ja sen jälkeen Magnus Ljung. Yhtiön vara-toimitusjohtajana ja toimitusjohtajan sijaisena toimi Juha Huttunen.

Yhtiön johtoryhmään kuuluivat tilikauden päättyessä Ljungin ja Huttusen lisäksi myyntijohtaja Mikko Hovén, tuotantojohtaja Sameli Mäkelä, Julio Suarez Christiansen (Brands and International Producers) sekä Samantha Vesala (Marketing and Business Relations). Tia Rantanen (muodin liiketoimintajohtaja) ja Marjatta Paunonen (henkilöstöjohtaja) jäivät pois johtoryhmästä ja yhtiön palveluksesta heinäkuun 2020 organisaatiomuutoksen yhteydessä.

Yhtiökokouksen valitsemana tilintarkastajana toimii KPMG Oy Ab päävastuullisena tilintarkastajanaan KHT Jukka Rajala.

Osakkeet ja osakkeenomistajat

Osakepääoma

Saga Furs Oyj:n osakepääoma oli tilikauden päättyessä 7 200 000 euroa ja osakkeiden määrä 3 600 000 kappaletta, josta A-sarjan osakkeita (12 ääntä/osake) oli 900 000 ja C-sarjan osakkeita (1 ääni/osake) oli 2 700 000 kappaletta. Osakkeiden nimellisarvo on 2 euroa. Kaikki liikkeeseen lasketut osakkeet on maksettu täysimääräisesti.

Osakeomistus

Yhtiön C-sarjan osake on julkisesti noteerattu. Yhtiö on NASDAQ OMX Helsingin teollisuuden ja palveluiden sektoriin kuuluva Small Cap -yhtiö. Yhtiöllä oli tilikauden päättyessä arvo-osuusrekisterin mukaan 3188 (3 360) osakkeenomistajaa. C-sarjan osakkeista oli ulkomaalaisten omistuksessa 4,0 prosenttia, josta hallintarekisterissä oli 3,3 prosenttia. Yhtiön suurin osakkeenomistaja oli emoyhdistys Suomen Turkiseläinten Kasvattajain Liitto ry (FIFUR), joka omisti yhteensä 1 080 950 yhtiön osaketta. FIFURin omistamat osakkeet edustavat 30,0 prosenttia ulkona olevista osakkeista ja 61,7 prosenttia ulkona olevien osakkeiden tuottamasta kokonaisuuden määrästä. Suurimmat osakkeenomistajat sekä osakkeiden jakautuminen sektorikohtaisen luokituksen ja osakemäärien mukaan on esitetty tilinpäätöksessä kohdassa Osakkeet ja osakkeenomistajat.

Yhtiön hallussa on 1 630 yhtiön A-sarjan ja 61 458 yhtiön C-sarjan osaketta.

Lunastuslauseke

A-osakkeiden siirtyessä muun saannon kuin perinnön, testamentin tai avio-oikeuden nojalla yhtiöön ennestään kuulumatolle järjestölle tai henkilölle siirronsaajan on 14 päivän kuluessa siirrosta ilmoitettava siitä kirjallisesti yhtiön hallitukselle, jonka tulee viipymättä antaa siirrosta tieto yhtiön osakkaille ilmoituksella, joka on julkaistava vähintään kolmessa Helsingin kaupungissa ilmestyvässä, yhtiön toimialueella leviävässä sanomalehdessä.

A-osakkeen omistajilla on kuukauden kuluessa ilmoituksen julkaisemisesta oikeus lunastaa osake siitä arvosta, mikä sillä on viimeksi tehdyn tilinpäätöksen mukaan. Jos useampia lunastajia ilmaantuu, lunastusoikeus heidän välillään ratkaistaan arvalla.

Osakassopimukset

Suomen Turkiseläinten Kasvattajain Liitto ry, Pohjois-Suomen Turkiseläinten Kasvattajat ry, Svenska Österbottens Pälisdjursodlarförening rf, Uudenmaan-Hämeen Turkiseläinten Kasvattajat ry, Satakunnan Turkiseläinten Kasvattajat ry, SavoKarjalan Turkistuuottajat ry sekä Ålands Pälisdjursodlarförening rf ovat 25.5.1996 solmineet osakassopimuksen.

Sopimusosapuolen tulee osakassopimuksen mukaan ensin tarjota omistamiaan Saga Furs Oyj:n osakkeita toisten sopimusosapuolten ostettaviksi, mikäli tämä aikoo luovuttaa niitä ulkopuoliselle.

Mikäli joku sopimusosapuoli ryhtyy neuvottelemaan omistamiensa Saga Furs Oyj:n osakkeiden tai niiden osan myyntiä ulkopuoliselle, tämän tulee tarjota muille sopimusosapuolille mahdollisuus osallistua myyntiin samoilla ehdoilla. Osakassopimus on voimassa toistaiseksi.

Hallituksen valtuudet

Hallituksella on voimassa oleva, 19.4.2018 järjestetyn varsinaisen yhtiökokouksen hyväksymä valtuutus päättää osakeannista omia osakkeita luovuttamalla. Valtuutus käsittää yhteensä enintään 1 630 A-osaketta ja 61 458 C-osaketta, joiden enimmäismäärä vastaa noin 1,75 prosenttia yhtiön koko osakemäärästä. Hallitus voi valtuutuksen perusteella päättää suunnatusta osakeannista, ja valtuutusta voidaan käyttää yhdessä tai useammassa erässä. Valtuutus on voimassa kolme (3) vuotta yhtiökokouksen päätöksestä lukien, eli 19.4.2021 saakka, ja se kumoaa yhtiökokouksen 27.4.2017 myöntämän vastaavan valtuutuksen.

Lisäksi hallituksella on 29.4.2020 pidetyn yhtiökokouksen hyväksymä valtuutus päättää enintään 0,50 euron osingosta osaketta kohden. Valtuutus on voimassa seuraavaan varsinaiseen yhtiökokoukseen asti.

Osakkeiden vaihto ja kurssikehitys

Saga Furs Oyj:n osakepääoma oli tilikauden 2019/2020 päättyessä 7 200 000 euroa ja osakkeiden määrä 3 600 000 kappaletta, josta A-sarjan osakkeita oli 900 000 kappaletta ja C-sarjan osakkeita 2 700 000 kappaletta. Yhtiön hallussa on näistä yhteensä 63 088 A- ja C-sarjan osaketta.

Yhtiön C-sarjan osakkeita vaihdettiin 1.11.2019 – 31.10.2020 välisenä aikana yhteensä 402 000 kappaletta eli noin 15 prosenttia C-osakkeiden määrästä. Kauppojen arvo oli yhteensä 3,1 miljoonaa euroa. Kauden ylin kurssinoteeraus oli 12,50 euroa, alin kurssi 5,08 euroa ja keskimurssi 5,48 euroa. Kauden päätöskurssi oli 5,22 euroa. Tilikauden aikana yhtiön pörssinoteeratun C-osakkeen kurssi laski noin 50 prosenttia.

Yhtiön osakekannan markkina-arvo 31.10.2020 oli 19 miljoonaa euroa (39 milj. euroa).

Luettelo yhtiön suurimmista osakkeenomistajista 31.10.2020 on nähtävissä yhtiön internet-sivuilla.

Osingonjakopolitiikka

Yhtiön hallitus on linjannut 14.10.2013 yhtiön osingonjakopolitiikkaa seuraavasti: yhtiön tavoitteena on tasainen osingonjako, jossa otetaan huomioon yhtiön liiketoimintanäkymät sekä liiketoimintaan ja sen vaatimiin investointeihin liittyvät rahoitustarpeet.

Olennaiset tapahtumat tilikauden päättymisen jälkeen

Tanskan hallitus ilmoitti marraskuun 2020 alussa, että maan minkkitarhojen minkit, arviolta 15–17 miljoonaa eläintä, tulee lopettaa tarhoilta löytyneen covid-19-viruksen mutaation vuoksi. Tanska on yksi maailman suurimmista minkinnahkojen tuottajamaista. Myöhemmin Tanskan hallitus päätti, ettei maahan saa tuoda uusia minkkejä ennen vuotta 2022. Hallituksen linjaus merkitsee käytännössä nykyisen laajuisen minkkitarhauksen loppumista maassa. Tapahtuneen johdosta tanskalaisten turkistarhaajien omistama huutokauppayhtiö Copenhagen Fur ilmoitti lopettavansa toimintansa vuoteen 2023 mennessä.

Saga Furs tiedotti 13.11.2020 varmistaneensa monivuotisella lisenssisopimuksella oikeutensa BLACKGLAMA-turkisbrändin käyttöön. Saga Furs jatkaa yksinoikeudella tämän maailman hienoimmaksi sanotun tumman minkinnahan myyntiä. Samalla yhtiö ilmoitti vahvistavansa BLACKGLAMA-brändin markkinointia tärkeimmillä myyntialueilla Aasiassa, Venäjällä, Euroopassa ja USA:ssa.

Saga Furs tarjosi 12.11.2020 järjestetyssä ylimääräisessä online-huutokaupassa 310 000 ketunnahkaa, joista myytiin lähes puolet. Tarjolla olleista siniketunnahtoista myytiin 65 prosenttia. Muunnosketun- ja suomensupinnahkojen ostot olivat valikoivia.

Tilikauden 2020/2021 joulukuun huutokauppa järjestettiin verkossa 15.–17.12.2020 ja siihen osallistui yli 100 ostajaa kaikilta päämarkkinoilta. Huutokaupan välitysmyyntin arvo oli 28 miljoonaa euroa (12/2019: 12 milj. euroa). Aiemmasta poiketen huutokaupassa oli tarjolla minkinnahkoja, ja tarjotusta 850 000 nahasta myytiin yli 80 prosenttia. Minkinnahkojen hintataso nousi keskimäärin 50 prosenttia viime kauteen verrattuna. Sini- ja Shadow-ketunnahkoja tarjottiin 120 000, nahat myytiin 100-prosenttisesti ja hintataso nousi noin 20 prosenttia. Muunnos- ja hopeaketunnahkojen 100 000 nahan tarjonnasta myytiin viidennes hintatason säilyessä vakaana.

Tulevaisuuden näkymät

Arvio markkinakehityksestä

Alkaneella tilikaudella 2020/2021 turkisinahkojen markkinan odotetaan vähitellen toipuvan koronaviruspandemian aiheuttamasta äkillisestä kysynnän romahtamisesta. Etenkin minkinnahkojen markkinoiden elpymiseen vaikuttaa kaksi merkittävää ajuria: globaalin nahkatuotannon lasku ja samanaikainen asteittainen nahkojen kysynnän kasvu. Myönteiseen markkinakehitykseen liittyy kuitenkin merkittäviä epävarmuustekijöitä, kuten koronaviruspandemian kehitys ja sen vaikutukset koko turkisalan arvoketjuun, länsimaisten muotitalojen mahdollisuudet tuoda markkinoille uusia turkista käytäviä mallistoja ja aasialaisten kuluttajien ostokäyttäytyminen.

Turkisinahkojen, etenkin minkinnahkojen tuotanto on ollut maailmanlaajuisesti selvässä laskussa johtuen pitkään vallinneesta ylitarjonnasta ja nahkojen markkinahinnan alhaisesta tasosta. Alkaneella kaudella tätä kehitystä kiihdyttää muun muassa Hollannin ja Tanskan hallitusten koronaviruspandemian seurauksena tekemät linjaukset, jotka leikkaavat maailmanlaajuisista minkinnahkojen tarjontaa kuluvalle kaudella lähes kolmanneksella ja käytännössä lopettavat minkin tarhauksen näissä maissa. Kesällä 2021 minkinnahkojen tuotannon arvioidaan olevan maailmanlaajuisesti enää 10-12 miljoonaa nahkaa, mikä on vajaa kolmasosa vuoden 2018 tuotannosta. Myös suomalaisten ketunnahkojen tuotanto on laskenut ylitarjonnan ja nahkojen alhaisen hintatason seurauksena. Kesällä 2021 niiden tuotannon arvioidaan olevan enää noin puolet vuoden 2018 tuotannosta. Kauden 2020/2021 kansainvälisissä huutokaupoissa on kuitenkin tarjolla vielä selvästi yli 20 miljoonaa minkinnahkaa ja lähes kaksi miljoonaa ketunnahkaa edelliseltä kaudelta siirtyneiden nahkojen suuresta määrästä johtuen.

Covid-19-viruksen turkisalalle ja Saga Fursille tuomia riskejä on kuvattu tämän toimintakertomuksen Riskit-osiossa.

Koronapandemian mahdollinen laantuminen rokotusohjelman onnistumisen myötä mahdollistaa länsimaisille muotitaloille uusien vaatemallistojen luomisen vastuullisesti tuotetuista turkiksista ja piristänee muodin kulutuskysyntää. Kuluvalle talvikaudella myyntivolyymit jäänevät edelleen vaatimattomiksi ja kaupan vilkastumisen odotetaan tapahtuvan vasta siirryttäessä kaudelle 2021/2022. Vähittäiskaupan toimijoiden taloudellinen ahdinko on johtanut vanhojen turkispukineiden varastojen tyhjennysmyynteihin etenkin Pohjois-Amerikassa. Kylmästä alkutalvesta huolimatta turkispukineiden kulutuskysyntä Itä-Euroopassa, esimerkiksi Venäjällä on koronaviruspandemiasta johtuen ollut varovaista.

Markkinakehityksen kannalta merkittävin rooli on Kiinan, Etelä-Korean ja muiden Aasian maiden kuluttajakysynnän kehityksellä. Suurimmalla turkismarkkinalla Kiinassa covid-19-viruksen aiheuttama häiriö taloudelle on lähes poistunut ja myös turkispukineiden kulutuskysyntä palautumassa normaalille tasolle. Alkutalven kylmä sää on tukenut tätä myönteistä kehitystä – Kiinan kasvava keskiluokka ostaa turkispukineita pitkälti niiden käytännöllisyyden vuoksi. Myös luksustuotteiden myynti on Kiinassa hyvällä tasolla sekä verkossa että suurten kaupunkien ostoskaduilla. Paikallisesti tuotettujen turkisinahkojen hintataso on noussut, mikä osaltaan tukee laadukkaana pidetyn ja vastuullisesti tuotetun länsimaisen turkiksen myyntiä somisteissa ja kauluksissa käytettyjen ketunnahkojen osalta.

Välitettävien minkinnahkojen hintojen kääntyminen nousuun on alkanut Kiinan markkinan vetämänä. Minkin kysynnän kasvun odotetaan tukevan myös ketunnahkojen kysyntää ja siten niiden hintojen nousua, mutta lähinnä pukineiden somisteissa käytettävien ketunnahkojen osalta myönteisen kehityksen käynnistyminen on minkkiä hitaampaa. Turkistuotannon kannattavuuden näkökulmasta turkisinahkojen hinnat pysynevät kuitenkin edelleen haasteellisina.

Liiketoiminnan kehitysnäkymät

Saga Furs Oyj järjestää alkaneella tilikaudella joulukuussa 2020 pidetyn huutokaupan lisäksi huutokaupat maaliskä- ja syyskuussa 2021 koronaviruspandemian aiheuttamien rajoitusten sallimissa puitteissa. Yhtiö arvioi asemansa markkinoilla vahvistuvan ja tarjoavansa tilikauden huutokaupoissa lähes 9,5 miljoonaa minkin-, reilu 1,9 miljoonaa ketun- ja 130 000 suomensupinnahkaa. Määrät sisältävät päättyneeltä tilikaudelta siirtyneet jo lajitellut 1,7 miljoonaa minkin-, 1,2 miljoonaa ketun- ja 85 000 suomensupinnahkaa.

Arvioiden tekeminen tilikauden 2020/2021 huutokauppojen myyntituloksista on yhtiön joulukuun 2020 huutokaupan perusteella ennen aikaista, vaikka erityisesti minkinahkojen kysyntä joulukuussa olikin hyvää. Minkinahkojen globaalien tarjonnan lasku ja kysynnän vähittäinen palautuminen luovat edellytyksiä minkinahkojen keskihintojen vähittäiselle nousulle koko kauden aikana. Ketun- ja suomensupinnahkojen myyntimäärät ja hintataso toipunevat hieman edellisestä. Markkinoilla on kuitenkin edelleen merkittäviä, etenkin koronaviruspandemiaan liittyviä epävarmuustekijöitä.

Saga Furs arvioi, että yhtiön välitysmyyntien arvo ja liikevaihto tilikaudella 2020/2021 kasvavat selvästi edellisestä tilikaudesta ja palautuvat tilikauden 2018/2019 tasolle. Konsernin erillisyhtiöiden kustannukset pienenevät selvästi vuonna 2020 toteutettujen säästötoimenpiteiden seurauksena. Konsernitason kustannukset säilynevät kuitenkin lähes tilikauden 2018/2019 tasolla suurten, edelliseltä tilikaudelta siirtyneisiin nahkoihin liittyvien IFRS-kulukirjauksien vuoksi. Konsernin nettorahoitustuottojen arvioidaan laskevan merkittävästi rahoitusvolyymien pienenemisen seurauksena. Tilikauden tulos riippuu tulevien huutokauppojen myyntituloksista, joiden todennäköistä kehitystä on nykyisessä markkinatilanteessa ennen aikaista arvioida.

Konsernitilinpäätös, IFRS

Konsernitase IFRS

EUR 1.000

VARAT	31.10.2020	31.10.2019
Pitkäaikaiset varat		
Aineelliset käyttöomaisuushyödykkeet	31 653	30 111
Aineettomat hyödykkeet	2 879	2 718
Laskennalliset verosaamiset	3 834	896
Sijoitukset	358	358
Pitkäaikaiset saamiset	12 486	8 508
Pitkäaikaiset varat yhteensä	51 211	42 591
Lyhytaikaiset varat		
Vaihto-omaisuus	3 991	1 288
Korolliset ostajasaamiset	13 666	21 292
Korolliset tarhaajasaamiset	97 299	87 639
Korottomat saamiset	19 481	21 428
Verotettavaan tuloon perustuvat verosaamiset	36	37
Rahavarat	415	757
Lyhytaikaiset varat yhteensä	134 888	132 440
Varat yhteensä	186 099	175 031
OMA PÄÄOMA JA VELAT	31.10.2020	31.10.2019
Emoyhtiön omistajille kuuluva oma pääoma		
Osakepääoma	7 200	7 200
Ylikurssirahasto	254	254
Muut rahastot	21 105	21 105
Muuntoero	51	50
Kertyneet voittovarot	49 227	57 623
Oma pääoma yhteensä	77 838	86 233
Pakolliset varaukset	26	68
Pitkäaikaiset velat	5 170	0
Laskennalliset verovelat	3 417	2 490
Lyhytaikaiset velat		
Korolliset velat	78 556	59 992
Ostovelat ja muut velat	21 038	26 081
Kauden verotettavaan tuloon perustuvat verovelat	54	167
Lyhytaikaiset velat yhteensä	99 648	86 240
Velat yhteensä	108 234	88 731
Oma pääoma ja velat yhteensä	186 099	175 031

Konsernin laaja tuloslaskelma

EUR 1.000	31.10.2019 31.10.2020 12 kk	1.11.2018- 31.10.2019 12 kk
Liikevaihto	28 181	44 677
Liiketoiminnan muut tuotot	1 876	758
Aineiden ja tarvikkeiden käyttö	-1 392	-2 385
Työsuhde-etuuksista aiheutuvat kulut	-14 994	-18 761
Poistot ja arvonalentumiset	-6 035	-3 825
Liiketoiminnan muut kulut	-20 221	-22 851
Liiketulos	-12 584	-2 386
Rahoitustuotot	8 516	5 218
Rahoituskulut	-6 316	-3 536
Tulos ennen veroja	-10 385	-705
Tuloverot	1 987	25
Katsauskauden tulos	-8 397	-680
Muut laajan tuloksen erät		
Erät jotka saatetaan myöhemmin siirtää tulosvaikutteiseksi		
Muuntoerot	2	-6
Katsauskauden laaja tulos yhteensä	-8 395	-687
Tulos/osake, laimentamaton (EUR) *)	-2,37	-0,19

*) Tunnuslukua laimentavia tekijöitä ei ole

Konsernin rahavirtalaskelma

EUR 1.000	1.11.2019- 31.10.2020 12 kk	1.11.2018- 31.10.2019 12 kk
Liiketoiminnan rahavirta		
Välitysmyyntistä saadut maksut ostajilta	155 005	305 877
Liiketoiminnan muista tuotoista saadut maksut	1 723	471
Maksut liiketoiminnan kuluista	-191 435	-310 541
Liiketoiminnan rahavirta ennen rahoituseriä ja veroja	-34 706	-4 192
Maksetut korot liiketoiminnan rahoituskuluista	-2 535	-446
Maksut muista liiketoiminnan rahoituskuluista	-4 075	-2 745
Saadut korot liiketoiminnasta	8 136	4 964
Muut rahoitustuotot liiketoiminnasta	37	169
Maksetut välittömät verot	-135	-211
<i>Liiketoiminnan rahavirta (A)</i>	-33 279	-2 461
<i>Investointien rahavirta</i>		
Investoinnit aineellisiin ja aineettomiin hyödykkeisiin	-1 411	-880
Aineellisten ja aineettomien hyödykkeiden luovutustuotot	3 513	204
Investoinnit muihin sijoituksiin	0	-3
Luovutustuotot sijoituksista	0	246
<i>Investointien rahavirta (B)</i>	2 101	-433
<i>Rahoituksen rahavirta</i>		
Lyhytaikaisten lainojen nosto	35 001	2 126
Lyhytaikaisten lainojen takaisinmaksut	-1 613	-130
Vuokrasopimusvelan takaisinmaksut	-2 551	0
Pitkäaikaisten lainojen nostot	0	0
Maksetut osingot	0	-1 768
<i>Rahoituksen rahavirta (C)</i>	30 837	228
Rahavirtojen muutos (A+B+C) lisäys (+) / vähennys (-)	-341	-2 666
Rahavarat 31.10.	415	757
./ Rahavarat 1.11.	757	3 423
Rahavarojen muutos	-341	-2 666

Laskelma oman pääoman muutoksista

Laskelma konsernin oman pääoman muutoksista 1.11.2018-31.10.2019

EUR 1.000	Osake- pääoma	Ylikurssi- rahasto	Muut ra- hastot	Muuntoero	Arvon- muutos- rahasto	Kerty- neet voitto- varat	Emoyhtiön omistajien osuus	Määräys- vallattomien omistajien osuus	Oma pää- oma yh- teensä
Oma pääoma 31.10.2018	7 200	254	21 105	52	0	60 322	88 933	0	88 933
IFRS 9 -standardin käyttöönotto						-1 359	-1 359		-1 359
IFRS 15 -standardin käyttöönotto						1 114	1 114		1 114
Oma pääoma	7 200	254	21 105	52	0	60 077	88 688	0	88 688
Katsauskauden tulos						-680	-680		-680
Muut laajan tuloksen				-1		-5	-6		-6
Osingonjako						-1 768	-1 768		-1 768
Siirto suhdannerahas-						0	0		0
Oma pääoma	7 200	254	21 105	50	0	57 623	86 233	0	86 233

Laskelma konsernin oman pääoman muutoksista 1.11.2019-31.10.2020

EUR 1.000	Osake- pääoma	Ylikurssi- rahasto	Muut ra- hastot	Muuntoero	Arvon- muutos- rahasto	Kerty- neet voitto- varat	Emoyhtiön omistajien osuus	Määräys- vallattomien omistajien osuus	Oma pää- oma yh- teensä
Oma pääoma 31.10.2019	7 200	254	21 105	50	0	57 623	86 233	0	86 233
Katsauskauden tulos						-8 397	-8 397		-8 397
Muut laajan tuloksen erät				2		1	2		2
Oma pääoma	7 200	254	21 105	52	0	49 227	77 838	0	77 838

Konsernitilinpäätöksen liitetiedot

Yrityksen perustiedot

Saga Furs Oyj on kansainvälinen turkishuutokauppayhtiö, jonka tärkein tehtävä on raakaturkisnahkojen välitysmyynti pääasiassa neljä kertaa vuodessa järjestettävissä kansainvälisissä turkishuutokaupoissa.

Konsernin emoyhtiö on Saga Furs Oyj, jonka C-sarjan osakkeet noteerataan Nasdaq Helsingin listalla, pienten yhtiöiden (Small Cap) ryhmässä. Emoyhtiön kotipaikka on Vantaa ja sen rekisteröity osoite on Martinkyläntie 48, 01720 Vantaa.

Jäljennös konsernitilinpäätöksestä on saatavissa internet-osoitteesta www.sagafurs.com tai emoyhtiön pääkonttorista osoitteesta PL 4, 01601 Vantaa.

Tilinpäätöksen laatimisperiaatteet

Laatimisperusta

Konsernitilinpäätös on laadittu kansainvälisten tilinpäätösstandardien (International Financial Reporting Standards) mukaisesti ja sitä laadittaessa on noudatettu 31.10.2020 voimassa olevia IAS- ja IFRS-standardeja sekä SIC- ja IFRIC-tulkintoja. Kansainvälisillä tilinpäätösstandardeilla tarkoitetaan Suomen kirjanpitolaissa ja sen nojalla annetuissa säännöksissä EU:n asetuksessa (EY) N:o 1606/2002 säädetyn menettelyn mukaisesti EU:ssa sovellettaviksi hyväksytyt standardit ja niistä annettuja tulkintoja. Konsernitilinpäätöksen liitetiedot ovat myös suomalaisen kirjanpito- ja yhteisö-lainsäädännön mukaiset.

Konsernitilinpäätös on laadittu alkuperäisiin hankintamenoihin perustuen, ellei toisin ole mainittu. Tilinpäätöstiedot esitetään tuhansina euronä. Kaikki esitetyt luvut ovat pyöristettyjä, minkä vuoksi esimerkiksi yksittäisten lukujen yhteenlaskettu summa saattaa poiketa esitetystä summaluvusta.

Konserni on aikaisemmin esittänyt taseessa laskennalliset verosaamiset ja verovelat nettoarvona. 31.10.2020 päättyvällä taseella ne esitetään erikseen. Vertailuvuoden lukuja on muutettu vastaamaan uutta käytäntöä.

Konsolidointiperiaatteet

Saga Furs -konsernin konsernitilinpäätös perustuu emoyhtiö Saga Furs Oyj:n ja sen tytäryhtiöiden erillistilinpäätöksiin. Tytäryhtiöitä ovat yhtiöt, joissa konsernilla on määräysvalta. Konsernilla on määräysvalta yrityksessä silloin, kun se ole-malla osallisena siinä altistuu sen muuttuvalle tuotolle tai on oikeutettu sen muuttuvaan tuottoon ja se pystyy vaikutta-maan tähän tuottoon käyttämällä yritystä koskevaa valtaansa sen toiminnan ohjaamiseen. Konsernin tytäryhtiöt on lue-teltu liitteessä 27.

Konsernin keskinäinen osakkeenomistus on eliminoitu hankintamenetelmää käyttäen. Hankitut tytäryhtiöt yhdistellään konsernitilinpäätökseen siitä hetkestä lähtien, kun konserni on saanut määräysvallan, ja luovutetut tytäryhtiöt siihen saakka, jolloin määräysvalta lakkaa. Konsernin sisäiset liiketapahtumat, saamiset ja velat, realisoitumattomat sisäiset katteet sekä sisäinen voitonjako eliminoidaan konsernitilinpäätöstä laadittaessa.

Osakkuusyrietykset ovat yrityksiä, joissa konsernilla on huomattava vaikutusvalta. Huomattava vaikutusvalta syntyy pää-sääntöisesti silloin, kun konserni omistaa yli 20 prosenttia yrityksen äänivallasta tai kun konsernilla on muutoin huomata-va vaikutusvalta, mutta ei määräysvaltaa. Konsernilla ei ole osakkuusyrietyksiä.

Ulkomaanrahan määräisten erien muuntaminen

Konsernitilinpäätös on esitetty euroina, joka on konsernin emoyhtiön toiminta- ja esittämisvaluutta.

Ulkomaanrahan määräiset liiketapahtumat on kirjattu toimintavalluutan määräisiksi käyttäen tapahtumapäivänä vallitse-va kurssia; käytännössä käytetään usein kurssia, joka vastaa likimain tapahtumapäivän kurssia. Tilinpäätöshetkellä ulkomaan rahan määräiset monetääriset erät muunnetaan toimintavalluutan määräisiksi tilinpäätöspäivän kurssiin. Ulko-maan rahan määräiset ei-monetääriset erät, jotka on arvostettu käypiin arvoihin, on muunnettu toimintavalluutan määräi-siksi käyttäen arvostuspäivän kurssia. Muutoin ei-monetääriset erät on arvostettu tapahtumapäivän kurssiin. Muuntami-sesta syntyneet valuuttakurssierot kirjataan tuloslaskelmaan.

Johdannaissopimukset

Valuuttajohdannaisia käytetään myyntiin liittyvien valuuttamääräisten kassavirtojen suojaamiseksi. Konserni ei sovel-la suojauslaskentaa. Johdannaissopimukset arvostetaan käypään arvoon ja arvostuserot kirjataan tuloslaskelmaan rahoi-tustuottoihin ja -kuluihin.

Tuloutusperiaatteet

Konsernin liikevaihto koostuu pääasiassa sekä tuottajilta että ostajilta välitysmyyntistä perityistä palkkioista. Lisäksi lii-kevaihtoon luetaan muu tuotteiden ja palveluiden myynti. Liikevaihtoa laskettaessa myyntituottoja oikaistaan mm.

välillisillä veroilla ja välityspalkkioista annetuilla alennuksilla, mm. välitettävien nahkojen laadun ja koon parantamiseen kannustavilla bonuksilla sekä välitettyihin määriin, maksukäyttäytymiseen ja toiminnan sertifiointiin perustuvilla bonuksilla.

Palveluista saatavat tuotot tuloutetaan, kun palvelu on suoritettu ja taloudellisen hyödyn saaminen palvelusuoritteesta on todennäköistä. Välitysmyyntiin liittyvä palvelu katsotaan suoritetuksi, kun nahat on myyty huutokaupassa tai varasto-myyntinä ja niihin liittyvät riskit ja edut ovat siirtyneet ostajalle. Tavaroiden myynnistä saatavat tuotot tuloutetaan, kun tavaroiden ostamiseen liittyvät merkittävät riskit ovat siirtyneet ostajalle ja on todennäköistä, että myyntiin liittyvä taloudellinen hyöty koituu konsernille.

Vuokratuotot, jotka esitetään liiketoiminnan muissa tuotoissa, tuloutetaan tasaerinä vuokrakaudelle.

Saga Furs Oyj:n liiketoimintaan liittyy erilaista rahoitustoimintaa, joka liittyy olennaisesti välitysmyyntiin. Tuottajille myönnetään käyttöpääomarahoitusta erilaisina ennakkomaksuina sekä pitkäaikaista rahoitusta investointeja varten. Nahkojen ostajille myönnetään rahoitusta, jotta nämä voivat ostaa nahkoja myös tulevaa tarvetta varten. Rahoituksesta perittävät korot kirjataan tuotoiksi ajan kulumisen perusteella.

Osinkotuotot kirjataan, kun osakkeenomistajien oikeus maksun saamiseen on syntynyt.

Rahavirtalaskelman laatimisperiaatteet

Rahavirtalaskelma kuvaa konsernin rahavirtaa tilikauden aikana. Erä "Välitysmyyntistä saadut maksut ostajilta" sisältää huutokaupassa noteeratun vararahinnan lisäksi ostajilta perityt välityspalkkiot. Erä "Maksut liiketoiminnan kuluista" sisältää tuottajille edelleen tilitettävän osuuden välitysmyyntin arvosta sekä tuottajille maksettavat ennakkomaksut (saamiset turkistuottajilta).

Aineelliset hyödykkeet

Aineelliset käyttöomaisuushyödykkeet muodostuvat pääosin maa-alueista, rakennuksista sekä koneista ja kalustosta. Rakennuksiin sisältyneet arvonorotukset ovat olleet osa aiemman tilinpäätösnormiston mukaista kirjanpitoarvoa ja ne on katsottu osaksi IFRS 1:n mukaista siirtymävaiheen oletushankintamenoa, josta on siirtymähetkellä kirjattu takautuvat poistot. Aineelliset käyttöomaisuushyödykkeet on arvostettu kertyneillä poistoilla ja arvonalentumisilla vähennettyyn alkuperäiseen hankintamenoon tai oletushankintamenoon.

Aineellisista käyttöomaisuushyödykkeistä tehdään tasapoistot niiden arvioidun taloudellisen vaikutusajan kuluessa. Maa-alueista ei tehdä poistoja. Aineellisten käyttöomaisuushyödykkeiden poistoajat ovat:

- Fur Center -kiinteistö 50 vuotta
- Soiniemen kiinteistöt 50 vuotta
- Design Centre -kiinteistö (myyty 10/2020) 30 vuotta
- Muut rakennukset 20 vuotta
- Rakennusten laitteet 20 vuotta
- Koneet ja kalusto 3–10 vuotta
- Muut aineelliset hyödykkeet 10 vuotta

Rakennusten sekä koneiden ja kaluston kunnossapito- ja korjauskustannukset kirjataan yleensä kuluksi syntymisvuonna. Suuria perusparannusmenoja voidaan aktivoida ja poistaa vaikutusaikanaan.

Aineellisten käyttöomaisuushyödykkeiden myynnistä tai luovutuksesta syntyvät voitot ja tappiot kirjataan tuloslaskelmaan.

Aineettomat hyödykkeet

Aineettomat oikeudet

Aineettomista oikeuksista, joilla on rajoittamaton taloudellinen vaikutusaika, ei kirjata poistoja. Ne testataan arvonalentumisen varalta tilikausittain ja aina, kun on viitteitä mahdollisesta arvonalentumisesta. Nämä aineettomat hyödykkeet koostuvat Saga-tavaramerkeistä.

Rajallisen taloudellisen vaikutusajan omaavat aineettomat oikeudet koostuvat ohjelmistolisensseistä. Ne on arvostettu alkuperäiseen hankintamenoon vähennettynä suunnitelman mukaisilla poistoilla ja arvonalentumisilla. Näistä aineettomista oikeuksista tehdään tasapoistot niiden taloudellisen vaikutusajan kuluessa.

Tietokoneohjelmistot ja ennakkomaksut

Tietokoneohjelmistot on arvostettu alkuperäiseen hankintamenoa vähennettynä suunnitelman mukaisilla poistoilla ja arvonalentumisilla. Niistä tehdään tasapoistot arvioidun taloudellisen vaikutusajan kuluessa. Rajallisen taloudellisen vaikutusajan omaavien tietokoneohjelmistojen poisto-aika on viisi vuotta. Aineettomiin hyödykkeisiin sisältyvät ennakkomaksut ovat tietokoneohjelmistoihin liittyviä ennakkomaksuja.

Arvonalentumiset aineellisista ja aineettomista omaisuseristä

Konserni tarkistaa jokaisena tilinpäätöspäivänä aineellisten ja aineettomien hyödykkeiden jäännösarvot ja taloudelliset vaikutusajat sekä arvioi, onko viitteitä siitä, että jonkin omaisuserän arvo on alentunut tai taloudellinen vaikutusaika muuttunut. Jos viitteitä ilmenee, arvioidaan kyseisestä omaisuserästä kerrytettävissä oleva rahamäärä. Kerrytettävissä oleva rahamäärä on omaisuserän käypä arvo vähennettynä myynnistä aiheutuville menoilla tai sitä korkeampi käyttöarvo.

Arvonalentumistappio kirjataan tuloslaskelmaan, kun omaisuserän kirjanpitoarvo on suurempi kuin siitä kerrytettävissä oleva rahamäärä. Muusta omaisuserästä kuin liikearvosta ja rajoittamattoman taloudellisen vaikutusajan omaavista aineettomista hyödykkeistä kirjattu arvonalentumistappio perutaan siinä tapauksessa, että on tapahtunut muutos niissä arvioissa, joita on käytetty määrittäessä omaisuserästä kerrytettävissä olevaa rahamäärää.

Saga®-tavaramerkeistä kerrytettävissä oleva rahamäärä arvioidaan vuosittain riippumatta siitä, onko viitteitä arvonalentumisista olemassa. Konsernilla ei ole muita rajoittamattoman taloudellisen vaikutusajan omaavia aineettomia tai keskeneräisiä aineettomia hyödykkeitä, joiden arvonalentumistaus tehtäisiin vuosittain viitteistä huolimatta.

Muut sijoitukset

Muihin sijoituksiin sisältyvät konsernin osakesijoitukset, ja ne arvostetaan käypään arvoon. Julkisesti noteerattujen osakkeiden käypä arvo on tilinpäätöspäivän markkinahinta. Käyvän arvon muutokset kirjataan arvonalentumistappioon omaan pääomaan sekä esitetään muissa laajan tuloksen erissä. Julkisesti noteeraamattomien sijoitusten käypänä arvona on käytetty vastaavanlaisten hyödykkeiden kauppahintoja, mikäli niitä on ollut saatavilla. Muussa tapauksessa ne on esitetty hankintamenoa.

Vuokrasopimukset**Konserni vuokralle ottajana**

Lyhytaikaiset vuokrasopimukset, joissa sopimusperusteiset ja odotettavissa olevat vuokratkaudet eivät ylitä 12 kuukautta ja jotka eivät sisällä osto-optiota, käsitellään taseen ulkopuolisina vuokratkauduina. Myös pitkäaikaiset vuokrasopimukset, joissa vuokrattu omaisuserä on arvoltaan vähäinen, käsitellään taseen ulkopuolisina vuokratkauduina. Kulut näistä vastuista kirjataan tuloslaskelmaan tasaisesti vuokra-ajan kuluessa samalla kaudella, jolla ne syntyvät.

Vuokrasopimukset, joihin ei sovelleta lyhytaikaisten tai arvoltaan vähäisten sopimusten poikkeuskäsittelyä, kirjataan taseelle vuokrasopimusvelaksi ja käyttöoikeusomaisuuseräksi vuokratkauden alussa. Vuokrasopimusvelat arvostetaan alussa nykyarvoon määrittämällä odotetun kohtuullisen varmat vuokramaksut diskontattuna lisäluoton korolla, joka määritetään erikseen päävuokratyypeille kaikissa relevanteissa valuutoissa. Vuokrasopimuksen tasearvoon ei sisälly vuokratkomponentteja, jotka eivät liity suoraan vuokratkauteen omaisuserään. Mikäli vuokrasopimuksella ei ole eräpäivää, vuokrasopimusvelka määritetään sen vuokratkauden mukaan, johon molemmilla osapuolilla on ehdoton oikeus sopimusperusteiset purkuoikeudet huomioiden. Vuokratmaksut allokoidaan vuokrasopimusvelan lyhennyksiin ja rahoituskuluihin siten, että tilikausittain jäljellä olevalle velalle muodostuu saman suuruinen korkoprosentti. Vuokrasopimusvelka sisällytetään taseen korollisiin velkoihin ja arvostetaan jaksotettuun hankintamenoa. Käyttöoikeusomaisuuserät arvostetaan alussa hankintamenoa sisältäen vuokrasopimusvelan alkuarvon, jota tarvittaessa oikaistaan maksetuilla vuokraennakoilla tai saaduilla vuokratkannusteilla, alkuvaiheen välittömällä menoilla ja arvioiduilla kuluilla liittyen vuokratun omaisuserän purkamiseen, palauttamiseen tai alkuperäiseen tilaan palauttamiseen vuokratkauden lopussa. Käyttöoikeusomaisuuserät sisältyvät taseella aineellisiin hyödykkeisiin ja ne poistetaan tasapoistoin vuokratkauden aikana, paitsi jos omaisuserän arvioidaan kuluun loppuun tai se tullaan ostamaan ennen vuokratkauden päättymistä, jolloin poistoaika määritetään omaisuserän odotetun käyttöajan mukaisesti. Taseen ulkopuolinen vuokratkauteen, joka muuttuu tappiolliseksi, johtaa erillisen tappiovarauksen kirjaamiseen, kun taas taseelle kirjattavan vuokrasopimuksen muuttuminen tappiolliseksi johtaa tähän liittyvän vuokratkauden arvonalentumiseen.

Vuokrasopimusmuutokset käsitellään muutoksesta riippuen joko uusina vuokrasopimuksina tai olemassa olevien sopimusten muutoksina. Olemassa olevien sopimusten muutoksina käsiteltävät vuokrasopimusmuutokset sekä vuokratkannakennassa käytettävien arvioiden muutokset, jotka liittyvät esimerkiksi jatko-optioiden tai osto-optioiden käyttöön, laukaisevat tarpeen uudelleenarvostaa vuokrasopimusvelka ja käyttöoikeusomaisuuserä päivitettyllä diskonttokorolla. Indeksii sidotut sopimusperusteiset vuokrasopimukset johtavat vuokrasopimusvelan ja käyttöoikeusomaisuuserän uudelleenarvostukseen, mutta ilman muutosta käytettävissä diskonttokorossa.

Konserni vuokralle antajana

Konsernin vuokralle antamat hyödykkeet, joiden omistamiselle ominaiset riskit ja hyödyt ovat siirtyneet olennaisilta osilta vuokralle ottajalle, käsitellään rahoitusleasingsopimuksina ja kirjataan taseeseen saamisena. Saga Furs -konserni ei ole vuokralle antajana sellaisissa vuokrasopimuksissa, jotka luokitellaan rahoitusleasingsopimuksiksi.

Muilla kuin rahoitusleasingsopimuksilla vuokralle annetut hyödykkeet sisältyvät aineellisiin käyttöomaisuushyödykkeisiin taseessa. Niistä tehdään poistot taloudellisena vaikutusajana kuten vastaavista omassa käytössä olevista aineellisista käyttöomaisuushyödykkeistä. Vuokratuotot kirjataan tuloslaskelmaan liiketoiminnan muihin tuottoihin tasaerinä vuokraajan kuluessa.

Vaihto-omaisuus

Saga Furs Oyj:n myyntiehtojen mukaisesti välitettävät turkisnahat eivät missään vaiheessa kuulu konsernin vaihto-omaisuuteen, vaan ne siirtyvät suoraan tuottajan vaihto-omaisuudesta ostajan vaihto-omaisuudeksi. Konsernin vaihto-omaisuuteen sisältyvät turkisnahat ovat Saga Furs -konsernin omaksi vaihto-omaisuudekseen ostamia nahkoja.

Vaihto-omaisuus on arvostettu hankintamenoon FIFO-periaatteella tai sitä alhaisempaan todennäköiseen nettorealiointiarvoon.

Korolliset ja korottomat saamiset

Korolliset ja korottomat saamiset ovat johdannaisvaroihin kuulumattomia varoja, joihin liittyvät maksut ovat kiinteät tai määritettävissä ja joita ei noteerata toimivilla markkinoilla, eikä yritys pidä niitä kaupankäyntitarkoituksessa. Ne arvostetaan jaksotettuun hankintamenoon.

Saga Furs Oyj voi sopia nahkojen ostajan kanssa normaalin maksuajan (myyntiehtojen mukainen 21 päivää) jälkeisestä rahoituksesta. Maksamattomat nahat ovat yhtiön hallussa näiden ostajasaamisten vakuutena, kunnes maksu tai maksusitoumus saadaan. Osalle ostajasaamisista on myös muita lisävakuuksia. Korolliset ostajasaamiset esitetään taseessa omana eränään. Korottomat ostajasaamiset sisältyvät taseen korottomiin saamisiin ja ne eritellään taseen liitetiedoissa 6. Ostajasaamiset luokitellaan pitkäaikaisiin ostajasaamisiin, mikäli ostajan kanssa on sovittu sellaisesta maksuaikataulusta, joka ulottuu pidemmälle kuin vuoden päähän tilinpäätöspäivästä tai jos yhtiö arvioi saavansa maksun yli vuoden kuluttua tilinpäätöspäivästä.

Saga Furs -konserni tekee sekä koti- että ulkomaisten tuottajien kanssa toimitussopimuksia, jossa nämä sitoutuvat toimittamaan sovittun määrän nahkoja myytäväksi. Näitä toimitussopimuksia sekä mahdollisia lisävakuuksia vastaan tuottajat saavat ennakkorahoitusta kulloinkin sovittujen ehtojen mukaisesti jo ennen nahkojen toimittamista. Tuottajat ja muut nahkojen toimittajat voivat saada ennakkorahoitusta myös siinä vaiheessa, kun nahat on toimitettu konsernille. Nämä korolliset saamiset turkistuottajilta esitetään taseessa omana eränään.

Saga Furs -konserni myöntää tuottajille myös pitkäaikaista rahoitusta investointien rahoittamiseen useamman vuoden toimitussopimuksia sekä lisävakuuksia vastaan. Saamiset turkistuottajilta luokitellaan pitkäaikaisiksi siltä osin kuin niiden eräpäivä on yli 12 kuukautta tilinpäätöspäivän jälkeen.

Konserni arvioi saamisten arvonalentumista jokaisena tilinpäätöspäivänä. Arvonalentumistappio kirjataan, kun on olemassa objektiivista näyttöä siitä, että saamista ei saada perityksi täysimääräisesti. Mikäli arvonalentumistappion määrä pienenee jollakin myöhemmällä tilikaudella ja vähennyksen voidaan objektiivisesti katsoa liittyvän arvonalentumisen kirjaamisen jälkeiseen tapahtumaan, kirjattu tappio perutaan tulosvaikutteisesti. Ostajasaamisten arvonalentumistappio kirjataan tuloslaskelman liiketoiminnan muihin kuluihin ja tuottajasaamisten sekä muiden saamisten arvonalentumistappio tuloslaskelman rahoituskuluihin. Ostajasaamisten arvonalentumistappion peruminen kirjataan vastaavasti liiketoiminnan muihin tuottoihin ja muiden saamisten arvonalentumistappion peruminen tuloslaskelman rahoitustuottoihin.

Rahoitusvaroihin kuuluva erä ja rahoitusvelka vähennetään toisistaan ja esitetään taseessa nettomääräisenä siinä tapauksessa, kun konsernilla on tarkasteluhetkellä laillisesti toimeenpantavissa oleva oikeus kirjattujen määrien kuittaamiseen ja konserni aikoo toteuttaa suorituksen nettomääräisenä. Ostajasaamiset ja ostajilta saadut ennakkomaksut on esitetty IFRS-periaatteiden mukaan laaditussa taseessa nettomääräisinä.

Rahavarat

Rahavarat koostuvat käteisvaroista ja lyhytaikaisista pankkitalletuksista. Rahavarojen käyvän arvon oletetaan vastaavan kirjanpitoarvoa niiden lyhyen maturiteetin johdosta.

Korolliset velat

Korolliset velat on kirjattu taseeseen hankintamenoon, joka vastaa velan käypää arvoa hankintahetkellä. Pitkäaikaiset velat erääntyvät yli 12 kuukauden kuluttua ja lyhytaikaisten velkojen juoksuaika on alle 12 kuukautta.

Eläkeveloitteet

Konsernin merkittävin eläkejärjestely on Suomen lakisääteinen TyEL-eläketurva, joka on hoidettu vakuutusyhtiössä. Vakuutusyhtiössä hoidettu TyEL-eläketurva on maksupohjainen järjestely. Ulkomaiset tytäryhtiöt ovat hoitaneet henkilöstön eläkejärjestelyt paikalliseen lainsäädäntöön tai työsopimukseen perustuen. Lisäksi konsernilla on määrättyille

henkilöstöryhmille maksupohjaisia ryhmäeläkevakuutuksia sekä toimitusjohtajalle ja tämän sijaiselle etuus pohjainen ryhmäeläkevakuutus.

Maksupohjaisissa järjestelyissä konserni suorittaa julkisesti tai yksityisesti hallinnoitaviin eläkevakuutuksiin maksuja, jotka ovat pakollisia, sopimukseen perustuvia tai vapaaehtoisia. Konsernilla ei ole näiden suoritusten lisäksi muita maksuvelvoitteita. Suoritetut maksut kirjataan työsuhde-etuuksista johtuviksi kuluiksi, kun ne erääntyvät maksettaviksi. Etukäteen suoritetut maksut merkitään varoiksi taseeseen siltä osin kuin ne ovat saatavissa takaisin palautuksina tai tulevien maksujen vähennyksinä.

Varaukset

Varaus kirjataan, kun konsernilla on aikaisemman tapahtuman seurauksena oikeudellinen tai tosiasiallinen velvoite, maksuvelvoitteen toteutuminen on todennäköistä ja velvoitteen suuruus on arvioitavissa luotettavasti.

Tuloverot

Tuloslaskelman verokulu muodostuu tilikauden verotettavaan tuloon perustuvasta verosta ja laskennallisesta verosta. Tilikauden verotettavaan tuloon perustuva vero lasketaan verotettavasta tulosta kunkin maan voimassaolevan verokannan perusteella. Veroa oikaistaan mahdollisilla edellisiiin tilikausiin liittyvillä veroilla.

Laskennalliset verot lasketaan kaikista väliaikaisista eroista kirjanpitoarvon ja verotuksellisen arvon välillä. Suurimmat väliaikaiset erot syntyvät aineellisten käyttöomaisuushyödykkeiden arvostuksesta ja poistoista sekä varauksista ja jakotuksista. Laskennalliset verot on laskettu käyttämällä tilinpäätöspäivään mennessä säädettyjä verokantoja.

Laskennallinen verosaaminen kirjataan siihen määrään asti kuin on todennäköistä, että tulevaisuudessa syntyy verotettavaa tuloa, jota vastaan väliaikainen ero voidaan hyödyntää.

Laskennallisten verojen esittämistapaa on muutettu. Laskennalliset verosaamiset ja verovelat esitetään taseessa omina erinä nettomäärän sijaan. Myös vertailuvuoden lukujen esittämistapa on muutettu vertailukelpoiseksi.

Verokannan muutos esitetään tulosvaikutteisesti.

Johdon harkintaa edellyttävät laatimisperiaatteet ja arvioihin liittyvät keskeiset epävarmuustekijät

Tilinpäätöstä laadittaessa joudutaan tekemään tulevaisuutta koskevia arvioita ja oletuksia, joiden lopputulemat voivat poiketa tehdyistä arvioista ja oletuksista. Lisäksi joudutaan käyttämään harkintaa tilinpäätöksen laatimisperiaatteiden soveltamisessa. Arviot pohjautuvat johdon parhaaseen näkemykseen tilinpäätöshetkellä. Mahdolliset arvioiden ja oletusten muutokset merkitään kirjanpitoon sillä tilikaudella, jonka aikana arvioita tai olettamusta korjataan.

Konsernissa ne keskeiset tulevaisuutta koskevat oletukset ja sellaiset tilinpäätöspäivän arvioihin liittyvät keskeiset epävarmuustekijät, jotka aiheuttavat merkittävän riskin varojen ja velkojen kirjanpitoarvojen muuttumisesta olennaisesti seuraavan tilikauden aikana, liittyvät ostaja- ja tuottajasaamisten arvonalentumisiin (liitetieto 25) sekä tavaramerkin arvonalentumistestauksessa tehtyihin oletuksiin tulevista kassavirroista (liitetieto 2).

Laskennallisten verojen kirjaaminen ja arvostaminen edellyttävät johdolta arvioiden tekemistä, etenkin silloin, kun kyse on konserniyritysten tappioiden perusteella kirjatusta laskennallisesta verosaamisesta tai muusta väliaikaisesta erosta johtuvasta laskennallisesta verosaamisesta (liitetieto 10). Laskennalliset verosaamiset verotuksellisista tappioista ja väliaikaisista eroista sisältyvät tilinpäätökseen vain siihen määrään asti kuin veroyksikölle todennäköisesti syntyy verotettavaa tuloa niin, että verosaamiset pystytään hyödyntämään.

Tilinpäätöksen laatimisen yhteydessä on arvioitu toiminnan jatkuvuutta ja rahoituksen riittävyyttä yhtiön taserakenteen, tilikauden 2020/2021 tulosnäkyvien sekä yhtiön voimassaolevien luottolimiittisopimusten ja niihin liittyvien käytäntöjen ja sopimusvakuuksien ja käyttöasteen perusteella. Tältä pohjalta tilinpäätöksen laatiminen toiminnan jatkuvuuden periaatteella on edelleen perusteltua ja asianmukaista.

Uuden ja uudistetun IFRS-normiston soveltaminen

IFRS 16 Vuokrasopimukset

IFRS 16 -standardi julkaistiin tammikuussa 2016, ja siinä esitetään periaatteet vuokrasopimusten kirjaamiselle, arvostamiselle, esittämistavalle ja tilinpäätöksessä esitettävillä tiedoilla. Standardin mukaan kaikki vuokralle ottajien vuokrasopimukset käsitellään samalla tavalla niin, että vuokralle ottaja kirjaa konsernitaseeseen käyttöoikeusomaisuuserät ja vuokravelat kaikista vuokrasopimuksista, joiden vuokra-aika ylittää 12 kuukautta.

Konserni otti IFRS 16 -standardin käyttöön 1.11.2019 soveltaen yksinkertaistettua menettelytapaa. IFRS 16 -standardin käyttöönotto-ohjeistuksen mukaisesti vertailutietoja ei oikaistu. Standardin soveltamista koskevat olennaiset arviot ja harkinnanvaraisuudet liittyvät pääasiassa vuokratuotteen arviointiin sekä diskonttauskoron käyttöön.

Konsernin toimitilat ovat pääosin konsernin omistuksessa, mutta IFRS 16:n käyttöön ottaminen kasvatti konsernin taseessa esitettävien varojen ja velkojen määrää aiemmin muihin vuokrasopimuksiin sisältyvien tila- ja muiden vuokrasopimusten osalta.

Konserni soveltaa standardia ensimmäisen kerran 1.11.2019 alkaneella tilikaudella.

IAS 17 -standardin vaatimusten mukaisesti konserni esitti vuokravastuut ei-peruutettavissa olevista operatiivisista vuokrasopimuksista 31.10.2019 päättyneen tilikauden tilinpäätöksen liitetiedoissa 19. Annetut vakuudet, vastuusitoumukset ja muut vastuut. 1.11.2019 konserni kirjasi vuokravelat IFRS 16 -standardin mukaisesti vuokrasopimuksista, jotka olivat aikaisemmin luokiteltu operatiivisiksi vuokrasopimuksiksi IAS 17 -standardin vaatimusten mukaisesti. IFRS 16 -standardin käyttöönoton yhteydessä kirjatut vuokravelat arvostettiin vuokramaksujen nykyarvoon käyttämällä konsernin lisäluoton korkoon perustuvaa diskonttaus korkoa 1,25 %.

IAS 17 operatiivisista vuokrasopimuksista esitetyt vuokravastuut	7 062
Lisätään	
Vuokrasopimusten jatko-optiot, joiden käyttäminen on kohtuullisen varmaa	200
Vuokrasopimusvelkoihin sisällytetyt muut kuin vuokrasopimuskomponentit	72
Vähennetään	
Vuokrasopimukset, joiden alkamisajankohta on 1.11.2019 jälkeen	-2 852
Vuokravastuut lyhytaikaisista vuokrasopimuksista	-46
IFRS 16 vuokravelat 1.11.2019	4 435

Muilla 1.1.2019 voimaan tulleilla standardimuutoksilla ei ollut vaikutusta raportoituihin lukuihin. Lisätietoa standardimuutosten vaikutuksista esitetään alla olevissa taulukoissa.

IFRS 16 -standardin vaikutus avaavaan konsernitaseeseen

EUR 1.000

VARAT	1.11.2019	IFRS 16	31.10.2019
Pitkäaikaiset varat			
Aineelliset käyttöomaisuushyödykkeet	34 488	4 377	30 111
Aineettomat hyödykkeet	2 718		2 718
Sijoitukset	358		358
Pitkäaikaiset saamiset	8 508		8 508
Pitkäaikaiset varat yhteensä	46 968	4 377	42 591
Lyhytaikaiset varat			
Vaihto-omaisuus	1 288		1 288
Korolliset ostajasaamiset	21 292		21 292
Korolliset tarhaajasaamiset	87 639		87 639
Korottomat saamiset	21 428		21 428
Verotettavaan tuloon perustuvat verosaamiset	37		37
Rahavarat	757		757
Lyhytaikaiset varat yhteensä	132 440	0	132 440
Varat yhteensä	179 408	4 377	175 031
OMA PÄÄOMA JA VELAT	1.11.2019		31.10.2019
Emoyhtiön omistajille kuuluva oma pääoma			
Osakepääoma	7 200		7 200
Ylikurssirahasto	254		254
Muut rahastot	21 105		21 105
Muuntoero	50		50
Kertyneet voittovarot	57 623		57 623
Oma pääoma yhteensä	86 233	0	86 233
Pakolliset varaukset	68		68
Pitkäaikaiset velat	2 464	2 464	
Laskennalliset verovelat	2 490		2 490
Lyhytaikaiset velat			
Korolliset velat	59 992		59 992
Ostovelat ja muut velat	27 994	1 913	26 081
Kauden verotettavaan tuloon perustuvat verovelat	167		167
Lyhytaikaiset velat yhteensä	88 154	1 913	86 240
Velat yhteensä	93 108	4 377	88 731
Oma pääoma ja velat yhteensä	179 408	4 377	175 031

IFRS 16 -standardin vaikutus konsernitaseeseen

EUR 1.000

VARAT	31.10.2020	IFRS 16	31.10.2020 Ennen IFRS 16 oikaisua
Pitkäaikaiset varat			
Aineelliset käyttöomaisuushyödykkeet	31 653	7 212	24 441
Aineettomat hyödykkeet	2 879		2 879
Laskennalliset verosaamiset	3 834	4	3 830
Sijoitukset	358		358
Pitkäaikaiset saamiset	12 486		12 486
Pitkäaikaiset varat yhteensä	51 211	7 216	43 995
Lyhytaikaiset varat			
Vaihto-omaisuus	3 991		3 991
Korolliset ostajasaamiset	13 666		13 666
Korolliset tarhaajasaamiset	97 299		97 299
Korottomat saamiset	19 481		19 481
Verotettavaan tuloon perustuvat verosaamiset	36		36
Rahavarat	415		415
Lyhytaikaiset varat yhteensä	134 888		134 888
Varat yhteensä	186 099	7 216	178 883
OMA PÄÄOMA JA VELAT	31.10.2020		31.10.2020 Ennen IFRS 16 oikaisua
Emoyhtiön omistajille kuuluva oma pääoma			
Osakepääoma	7 200		7 200
Ylikurssirahasto	254		254
Muut rahastot	21 105		21 105
Muuntoero	51		51
Kertyneet voittovarot	49 227	-15	49 242
Oma pääoma yhteensä	77 838	-15	77 853
Pakolliset varaukset	26		26
Pitkäaikaiset velat	5 170	5 170	0
Laskennalliset verovelat	3 417		3 417
Lyhytaikaiset velat			
Korolliset velat	78 556	2 062	76 494
Ostovelat ja muut velat	21 038		21 038
Kauden verotettavaan tuloon perustuvat verovelat	54		54
Lyhytaikaiset velat yhteensä	99 648	2 062	97 586
Velat yhteensä	108 234	7 231	101 003
Oma pääoma ja velat yhteensä	186 099	7 216	178 883

IFRS 16 -standardin vaikutus konsernin tuloslaskelmaan

EUR 1.000	1.11.2019- 31.10.2020	IFRS 16 oikaisu	1.11.2019- 31.10.2020 Ennen IFRS 16 oikaisua
	12kk		12kk
Liikevaihto	28 181	0	28 181
Liiketoiminnan muut tuotot	1 876	0	1 876
Aineiden ja tarvikkeiden käyttö	-1 392	0	-1 392
Työsuhde-etuuksista aiheutuvat kulut	-14 994	0	-14 994
Poistot ja arvonalentumiset	-6 035	-2 568	-3 467
Liiketoiminnan muut kulut	-20 221	2 608	-22 829
Liiketulos	-12 584	40	-12 624
Rahoitustuotot	8 516	0	8 516
Rahoituskulut	-6 316	-59	-6 258
Tulos ennen veroja	-10 385	-19	-10 366
Tuloverot	1 987	4	1 984
Katsauskauden tulos	-8 397	-15	-8 382
Muut laajan tuloksen erät			
Erät jotka saatetaan myöhemmin siirtää tulosvaikutteisiksi			
Muuntoerot	2	0	2
Katsauskauden laaja tulos yhteensä	-8 395	-15	-8 380
Tulos/osake, laimentamaton (EUR) *)	-2,37	0,00	-2,37

*) Tunnuslukua laimentavia tekijöitä ei ole

Taseen liitetiedot

1. Aineelliset käyttöomaisuushyödykkeet

	2019/2020	2018/2019
<i>Maa- ja vesialueet</i>		
Hankintameno 1.11.	2 152	2 152
<i>Rakennukset ja rakennelmat</i>		
Hankintameno 1.11.	58 636	58 526
Lisäykset	0	110
Vähennykset	-3 343	0
Hankintameno 31.10.	55 293	58 636
Kertyneet poistot 1.11.	-35 211	-33 598
Poistot	-1 634	-1 613
Kertyneet poistot 31.10.	-36 844	-35 211
<i>IFRS 16 Rakennukset ja rakennelmat</i>		
Hankintameno 1.11.	4 362	
Lisäykset	5 331	
Hankintameno 31.10.	9 693	
Kertyneet poistot 1.11.		
Poistot	-2 521	
Kertyneet poistot 31.10.	-2 521	
Kirjanpitoarvo 31.10.	25 620	23 425
<i>Koneet ja kalusto</i>		
Hankintameno 1.11.	35 966	35 225
Lisäykset	656	877
Vähennykset	-36	-137
Hankintameno 31.10.	36 586	35 966
Kertyneet poistot 1.11.	-31 459	-29 990
Poistot	-1 354	-1 469
Kertyneet poistot 31.10.	-32 813	-31 459

IFRS 16 Koneet ja kalusto

Hankintameno 1.11.	72	
Lisäykset	28	
Vähennykset	-13	
Hankintameno 31.10.	87	
Kertyneet poistot 1.11.		
Poistot	-47	
Kertyneet poistot 31.10.	-47	
Kirjanpitoarvo 31.10.	3 812	4 507
<i>Muut aineelliset hyödykkeet</i>		
Hankintameno 1.11.	183	183
Kertyneet poistot 1.11.	-162	-154
Poistot	-5	-8
Kertyneet poistot 31.10.	-167	-162
Kirjanpitoarvo 31.10.	16	21

Muut aineelliset hyödykkeet koostuvat mm. kiinteistön piha-alueen asfaltoinnin ja purujen vastaanottotilan poistamattomasta hankintamenosta.

Ennakkomaksut ja keskeneräiset hankinnat

	2019/2020	2018/2019
Hankintameno 1.11.	6	386
Lisäykset	46	61
Vähennykset	0	-441
Kirjanpitoarvo 31.10.	53	6
Aineelliset hyödykkeet yhteensä	31 653	30 111

2. Aineettomat hyödykkeet	2019/2020	2018/2019
<i>Aineettomat oikeudet</i>		
Hankintameno 1.11.	2 003	2 003
Lisäykset	33	0
Hankintameno 31.10.	2 036	2 003
Kertyneet poistot 1.11.	-495	-485
Poistot	-15	-9
Kertyneet poistot 31.10.	-510	-495
Kirjanpitoarvo 31.10.	1 526	1 508
<i>Tietokoneohjelmistot</i>		
Hankintameno 1.11.	22 916	22 647
Lisäykset	55	269
Hankintameno 31.10.	22 971	22 916
Kertyneet poistot 1.11.	-21 986	-21 260
Poistot	-463	-726
Kertyneet poistot 31.10.	-22 449	-21 986
Kirjanpitoarvo 31.10.	522	930
<i>Ennakkomaksut</i>		
Hankintameno 1.11.	279	269
Lisäykset	611	263
Vähennykset	-60	-252
Kirjanpitoarvo 31.10.	831	279
Aineettomat hyödykkeet yhteensä	2 879	2 718

Aineettomat oikeudet koostuvat Saga-tavaramerkeistä ja domaineista (tasearvo 1 500 000 euroa) ja ohjelmistolisensseistä. Muut pitkävaikutteiset menot ja ennakkomaksut koostuvat tietokoneohjelmistojen poistamattomasta hankintamenosta. Arvon alentumistestauksessa konsernin tasearvoja testataan konsernin kokonaiskassavirtaa vasten.

Myyntin kasvu: Rahavirtaennusteet pohjautuvat johdon hyväksymiin ennusteisiin, jotka kattavat viiden vuoden ajanjakson. Ennusteet perustuvat osittain tilikauden 2020/2021 budjettiin ja osittain ennustettuun keskimääräiseen liiketoiminnan tasoon. Ennustejakson jälkeisten rahavirtojen kasvuprosenttina on käytetty tasaista 2,0 prosentin kasvutekijää. Kannattavuustaso perustuu edellisten vuosien tasoon ja yhtiön tulevan vuoden budjettiin.

Diskonttauskorkona on käytetty 11,1 prosenttia (10,1 %). Korko on määritetty ennen veroja. Arvon alentumistestaus ei johtanut tilanteeseen, jossa kerrytettävissä olevat rahamäärät alittaisivat kirjanpitoarvon. Käyttöarvon laskennassa käytetyt keskeiset muuttujat olivat seuraavat: myynnin kehitys, kannattavuus, kassavirran muutos sekä diskonttauskorko.

Mikäli liikevaihto olisi käytetyn ennusteen mukainen ja ennustettu kannattavuus heikkenisi 0,3 prosenttiyksikköä (2,8 %) ja/tai mikäli kannattavuustason pysyessä nykyisenä liikevaihto laskisi 2021–2025 aikana 0,6 prosenttia (5,0 %) ennustettuun nähden, kerrytettävissä oleva rahamäärä kohtaisi kirjanpitoarvon. Käyttöarvon ja tasearvon välinen marginaali oli 1,3 miljoonaa euroa (13,9 milj. euroa). Käytetyn diskonttokoron muutoksella ei ollut käytännössä vaikutusta testauksen lopputulokseen. Mikäli diskonttokorko nousisi tasolle 11,4 prosenttia (13,8 %), kerrytettävissä oleva rahamäärä kohtaisi kirjanpitoarvon.

3. Muut sijoitukset

	2019/2020	2018/2019
<i>Myytävissä olevat julkisesti noteeraamattomat osakkeet ja osuudet</i>		
Kirjanpitoarvo 1.11.	235	435
Vähennykset	0	-200
Kirjanpitoarvo 31.10.	235	235
<i>Muut saamiset</i>		
Hankintameno 1.11.	123	120
Lisäys	0	3
Kirjanpitoarvo 31.10.	123	123
Muut sijoitukset yhteensä	358	358

Muut julkisesti noteeraamattomat osakkeet ja osuudet on arvostettu hankintamenoon, koska vastaavanlaisien hyödykkeiden kauppahintoja ei ole luotettavasti saatavilla.

Muut saamiset ovat liittymismaksuja ja ne on arvostettu hankintamenoon.

4. Pitkäaikaiset saamiset

Ostajasaamiset luokitellaan pitkäaikaisiin ostajasaamisiin, mikäli ostajan kanssa on sovittu sellaisesta maksuaikataulusta, joka ulottuu pidemmälle kuin vuoden päähän tilinpäätöspäivästä tai jos yhtiö arvioi saavansa maksun yli vuoden kuluttua tilinpäätöspäivästä.

Ostajasaamiset	31.10.2020	31.10.2019
Erääntyvät 1 - 2 vuoden kuluessa	6 412	4 391

Pitkäaikaiset tuottajasaamiset ovat tuottajille investointeja varten myönnettyä rahoitusta, jota vastaan tuottajat ovat sitoutuneet toimittamaan nahkatuotantonsa yhtiölle 2 - 10 vuoden ajan. Saamisten arvioidaan jatkautuvan maturiteetin mukaan seuraavasti:

Tuottajasaamiset	31.10.2020	31.10.2019
Erääntyvät 1 - 2 vuoden kuluessa	950	1 278
Erääntyvät 2 - 5 vuoden kuluessa	5 124	2 788
	6 074	4 066
Muut pitkäaikaiset saamiset	0	51
Pitkäaikaiset saamiset yhteensä	12 486	8 508

	31.10.2020	31.10.2019
5. Vaihto-omaisuus		
Aineet ja tarvikkeet	558	541
Turkisaahat	3 190	748
Saga Collection	243	0
Vaihto-omaisuus yhteensä	3 991	1 288
6. Korottomat saamiset		
Ostajasaamiset	10 457	14 399
Lainasaamiset	597	140
Alv-saamiset	31	2 778
Muut saamiset	222	477
Siirtosaamiset	8 175	3 634
Korottomat saamiset yhteensä	19 481	21 428
<i>Siirtosaamiset</i>		
	31.10.2020	31.10.2019
Korkosaamiset	1 894	2 267
Lakisääteiset henkilösivukulut	61	51
Lajittelukulujen jaksotus	6 120	1 028
Muut siirtosaamiset	99	288
Siirtosaamiset yhteensä	8 175	3 634
7. Rahavarat		
	31.10.2020	31.10.2019
Käteinen raha ja pankkitalletukset	415	757

8. Oma pääoma

Osakepääoma

	Osakkeiden lkm, 1.000 kpl			Osakepääoma	Ylikurssirahasto	Yhteensä
	A-sarja	C-sarja	Yhteensä	EUR 1.000	EUR 1.000	EUR 1.000
1.11.2019	900	2 700	3 600	7 200	254	7 454
31.10.2020	900	2 700	3 600	7 200	254	7 454
1.11.2018	900	2 700	3 600	7 200	254	7 454
31.10.2019	900	2 700	3 600	7 200	254	7 454

A-sarjan osakkeiden enimmäismäärä on 2.500.000 kappaletta ja C-sarjan osakkeiden enimmäismäärä on 7.500.000 osaketta. Jokainen A-sarjan osake tuottaa 12 ääntä ja C-sarjan osake yhden äänen. Osakkeiden nimellisarvo on kaksi euroa, ja konsernin enimmäisosakepääoma on 16.000.000 euroa. Kaikki liikkeeseen lasketut osakkeet on maksettu täysimääräisesti.

Yhtiön hallussa on 1.630 A-sarjan ja 61.458 C-sarjan yhtiön osaketta.

C-sarjan osakkeet tuottavat etuoikeuden ennen A-sarjan osakkeita saada jaettavissa olevista varoista vuotuinen osinko, jonka määrä on seitsemän prosenttia osakkeiden nimellisarvosta, ellei yhtiökokous pääätä korkeammasta osingosta. Siinä tapauksessa, että jonakin vuonna sellaista osinkoa ei voida jakaa, etuoikeutetut osakkeet tuottavat lisäksi oikeuden lähinnä seuraavan vuoden voitonjakoon käytettävissä olevista varoista saada puuttuva määrä ennen kuin A-sarjan osakkeille voidaan jakaa osinkoa.

A-sarjan osakkeiden siirtyessä muun saannon kuin perinnön, testamentin tai avio-oikeuden nojalla yhtiöön ennestään kuulumattomalle järjestölle tai henkilölle siirronsaajan on 14 päivän kuluessa siirrosta lukien ilmoitettava siitä kirjallisesti yhtiön hallitukselle, jonka tulee viipymättä antaa siirrosta tieto yhtiön osakkaille ilmoituksella, joka on julkaistava vähintään kolmessa Helsingin kaupungissa ilmestyvässä, yhtiön toimialueella leviävässä sanomalehdessä. Osakkailla on kuu-kauden kuluessa ilmoituksen julkaisemisesta oikeus lunastaa osake siitä arvosta, mikä sillä viimeksi tehdyn tilinpäätöksen mukaan oli.

Osingot

Hallitus ehdottaa yhtiökokoukselle, että tilikaudelta 1.11.2019–31.10.2020 ei jaeta osinkoa osakkeenomistajille.

Hallituksen valtuudet

Saga Furs Oyj:n varsinainen yhtiökokous 19.4.2018 valtuutti hallituksen päättämään osakeannista omia osakkeita luovuttamalla. Valtuutus käsittää enintään 1.630 A-osaketta ja 61.458 C-osaketta, joiden enimmäismäärä vastaa noin 1,75 prosenttia yhtiön koko osakemäärästä. Hallitus voi valtuutuksen perusteella päättää suunnatusta osakeannista, ja valtuutusta voidaan käyttää yhdessä tai useammassa erässä. Valtuutus on voimassa 19.4.2021 asti. Lisäksi hallituksella on 29.4.2020 pidetyn yhtiökokouksen hyväksymä valtuutus päättää enintään 0,50 euron osingosta osaketta kohden. Valtuutus on voimassa seuraavaan varsinaiseen yhtiökokoukseen asti.

Oman pääoman rahastot

Ylikurssirahasto

Ylikurssirahasto sisältää osakemerkinnän yhteydessä yhtiölle tulleen osakkeen nimellisarvon ylitävän määrän.

Muut rahastot

Muut rahastot ovat yhtiökokouksen päätöksin perustettuja ja kartutettuja rahastoja. Ne koostuvat vararahastosta (12.230.000 euroa) sekä suhdannerahastosta (8.875.000 euroa). Saga Furs Oyj:n yhtiöjärjestyksen mukaan 10 prosenttia yhtiön voitosta siirretään suhdannerahastoon.

Muuntoerot

Muuntoerot sisältävät ulkomaisten yksikköjen tilinpäätösten muuntamisesta syntyneet muuntoerot.

Pitkäaikaiset velat

	31.10.2020	31.10.2019
9. IFRS 16 Vuokrasopimusvelka	5 170	0
Erääntyvien maksujen maturiteettijakauma		
Erääntyvät 0 - 1 vuoden kuluessa	2 139	0
Erääntyvät 1 - 2 vuoden kuluessa	1 331	0
Erääntyvät 2 - 3 vuoden kuluessa	1 325	0
Erääntyvät 3 - 4 vuoden kuluessa	1 325	0
Erääntyvät 4 - 5 vuoden kuluessa	1 322	0
Yhteensä	7 442	0
Kirjanpitoarvo lyhytaikaiset vuokrasopimusvelat	2 062	0
Kirjanpitoarvo pitkäaikaiset vuokrasopimusvelat	5 170	0
Kirjanpitoarvo yhteensä	7 232	0

10. Laskennalliset verosaamiset ja verovelat

	1.11.2019	Kirjattu tuloslas- kelmaan	Kirjattu omaan pää- omaan	31.10.2020
<i>Laskennalliset verosaamiset</i>				
Verotuksellisista tappioista johtuvaa	598	2 879	0	3 477
IFRS 9 mukaisesta luottotappiovarauksesta johtuvaa	298	55	0	353
IFRS 16 johtuvaa	0	4	0	4
Yhteensä	896	2 938	0	3 834
<i>Laskennalliset verovelat</i>				
Kertynyt poistoero	1 649	-76	0	1 575
Käyttöomaisuuden kirjanpidon ja verotuksen arvojen erosta johtuvaa	359	-41	0	318
Tavaramerkin poisto	275	25	0	300
Lajittelukulujen jaksotuksesta johtuvaa	206	1 018	0	1 224
Yhteensä	2 489	927	0	3 417
Laskennalliset verot yhteensä (netto)	1 592	-2 011	0	-418

	1.11.2018	Kirjattu tuloslas- kelmaan	Kirjattu omaan pää- omaan	31.10.2019
<i>Laskennalliset verosaamiset</i>				
Verotuksellisista tappioista johtuvaa	400	198	0	598
IFRS 9 mukaisesta luottotappiovarauksesta johtuvaa	0	-42	0	-42
IFRS 9 standardin vaikutus avaavaan taseeseen	340	0	0	340
<i>Yhteensä</i>	740	156	0	896
<i>Laskennalliset verovelat</i>				
Kertynyt poistoero	1 670	-20	0	1 649
Käyttöomaisuuden kirjanpidon ja verotuksen arvojen erosta johtuvaa	399	-41	0	359
Tavaramerkin poisto	245	30	0	275
Lajittelukulujen jaksotuksesta johtuvaa	0	-73	0	-73
IFRS 15 standardin vaikutus avaavaan taseeseen	278	0	0	278
<i>Yhteensä</i>	2 593	-103	0	2 490
Laskennalliset verot yhteensä (netto)	1 853	-260	0	1 592

Laskennallinen verovelka ja verosaaminen on laskettu väliaikaisista eroista taseen kirjanpitoarvon ja verotuksellisen arvon välillä. Laskennalliset verosaamiset verotuksellisista tappioista ja väliaikaisista eroista sisältyvät tilinpäätökseen vain siihen määrään asti kuin veroyksikölle todennäköisesti syntyy verotettavaa tuloa niin, että verosaamiset pystytään hyödyntämään. Laskennallista verovelkaa ja verosaamista laskettaessa on käytetty raportointikauden päättymishetkellä voimassa olevaa tai tulevien vuosien vahvistettua verokantaa, ja eri maiden verokantojen muutokset on otettu huomioon laskennallisissa veroissa. Suomen yhteisöverokanta on 20 (20) prosenttia.

Konserniyrityksillä on yhteensä 17,4 miljoonaa euroa verotuksellisia tappioita, joita voidaan kohdistaa tulevia verotettavia tuloja vastaan. Kaikista verotuksellisista tappioista on kirjattu verosaaminen. Konsernin johto on tilinpäätöstä laatiessaan arvioinut, että konserniyhtiöt kykenevät hyödyntämään ne käyttämättömät verotukselliset tappionsa, joista on kirjattu laskennallista verosaamista. Näillä tappioilla on 8 - 10 vuoden vanhenemisaika.

Tanskan hallitus ilmoitti marraskuun 2020 alussa, että maan minkkitarhojen minkit, arviolta 15-17 miljoonaa eläintä, tulee lopettaa tarhoilta löytyneen COVID-19-viruksen mutaation vuoksi. Hallituksen linjaus merkitsee käytännössä nykyisen laajuisen minkkitarhauksen loppumista maassa. Tapahtuneen johdosta tanskalaisten turkistarhaajien omistama huutokauppayhtiö, Saga Fursin ainoa merkittävä kilpailija, Kopenhagen Fur ilmoitti lopettavansa toimintansa vuoteen 2023 mennessä.

Turkisinahkojen, etenkin minkinnahkojen tuotanto on ollut maailmanlaajuisesti selvässä laskussa johtuen pitkään vallinneesta ylitarjonnasta ja nahkojen markkinahinnan alhaisesta tasosta. Alkaneella tilikaudella 2020/2021 turkisinahkojen markkinan odotetaan vähitellen toipuvan koronaviruspandemian aiheuttamasta äkillisestä kysynnän romahtamisesta. Etenkin minkinnahkojen markkinoiden elpymiseen vaikuttaa kaksi merkittävää ajuria: globaalin nahkatuotannon lasku ja samanaikainen asteittainen nahkojen kysynnän kasvu. Tämän seurauksena etenkin minkinnahkojen hinnan odotetaan nousevan merkittävästi, mikä parantaa yhtiön kannattavuutta oleellisesti.

Lyhytaikaiset velat

11. Korolliset velat

	31.10.2020	31.10.2019
Pankkilainat	68 266	35 816
Velat turkistuottajille	3 632	17 967
IFRS16 Vuokrasopimusvelka	2 062	0
Muut lyhytaikaiset velat	4 596	6 209
Korolliset velat yhteensä	78 556	59 992

Velat turkistuottajille

Nahkojen toimittajilla on mahdollisuus halutessaan jättää tilityksensä tai niiden osia yhtiön haltuun. Yhtiön haltuun jätetyille tilitysrahoille maksetaan lyhyisiin markkinakorkoihin perustuvaa korkoa.

Korollisten velkojen korkokannan vaihteluvälit, %

	31.10.2020	31.10.2019
Pankkilainat	1,25% - 2,50%	1,00% - 1,25%
Velat turkistuottajille	0,00% - 0,50%	0,00% - 0,50%
Muut lyhytaikaiset velat	0,25% - 4,00 %	0,25% - 4,50%

12. Ostovelat ja muut velat

	31.10.2020	31.10.2019
Ostovelat	985	1 259
Saadut ennakot	4 832	17 731
Siirtovelat	2 093	2 641
Muut velat	13 128	4 450
Ostovelat ja muut velat yhteensä	21 038	26 081

Siirtovelat

Korot	132	700
Palkat ja sosiaalikulut	1 593	1 767
Muut siirtovelat	368	174
Siirtovelat yhteensä	2 093	2 641

13. Rahoitusvarojen ja -velkojen käyvät arvot arvostusryhmittäin

31.10.2020	Käypään arvoon tulosvaikutteisesti kirjattavat rahoitusvarat ja -velat	Käypään arvoon muiden laajan tuloksen erien kautta kirjattavat rahoitusvarat ja -velat	Jaksotettuun hankintamenoön kirjattavat rahoitusvarat ja -velat	Tase-erien kirjanpitoarvot	Käypä arvo
Pitkäaikaiset rahoitusvarat					
Sijoitukset	358			358	358
Pitkäaikaiset saamiset ostajilta			6 412	6 412	6 412
Pitkäaikaiset saamiset turkistuottajilta			6 074	6 074	6 074
Muut pitkäaikaiset saamiset			0	0	0
Lyhytaikaiset rahoitusvarat					
Korolliset ostajasaamiset			13 666	13 666	13 666
Korolliset saamiset turkistuottajilta			97 299	97 299	97 299
Korottomat saamiset			19 481	19 481	19 481
Kirjanpitoarvo arvostusryhmittäin	358	0	142 932	143 290	143 290
Pitkäaikaiset rahoitusvelat					
IFRS 16 pitkäaikaiset sopimusvelat			5 170	5 170	5 170
Lyhytaikaiset rahoitusvelat					
Pankkilainat			68 266	68 266	68 266
Korolliset velat turkistuottajille			3 632	3 632	3 632
IFRS 16 lyhytaikaiset sopimusvelat			2 062	2 062	2 062
Muut lyhytaikaiset korolliset velat			4 596	4 596	4 596
Ostovelat ja muut velat			21 038	21 038	21 038
Kirjanpitoarvo arvostusryhmittäin	0	0	104 764	104 764	104 764

Lyhytaikaiset saamiset ja velat on esitetty kirjanpitoarvoon, joka vastaa käypää arvoa.

Käypään arvoon arvostettavat rahoitusvarat ja -velat arvostushierarkian mukaan jaoteltuna

Käypä arvo 31.10.2020

	Taso 1	Taso 2	Taso 3	Yhteensä
Kaupankäyntitarkoituksessa pidettävät johdannaiset				0

Taso 1: Käypä arvo perustuu toimivilla markkinoilla noteerattuun hintaan.

Taso 2: Käypä arvo perustuu arvostustekniikkaan, jossa käytetään markkinoilta saatavissa olevia parametrejä.

Taso 3: Käypä arvo perustuu arvostustekniikkaan, jossa käytetään parametrejä, joita ei ole saatavissa markkinoilta.

Myytavissä olevista osakkeista 235 tuhannen euron arvosta osakkeita on esitetty hankintamenoon, koska käypää arvoa ei ole luotettavasti saatavilla.

31.10.2019	Käypään arvoon tulosvaikutteisesti kirjattavat rahoitusvarat ja -velat	Käypään arvoon muiden laajan tuloksen erien kautta kirjattavat rahoitusvarat ja -velat	Jaksotettuun hankintamenoon kirjattavat rahoitusvarat ja -velat	Tase-erien kirjanpitoarvot	Käypä arvo
Pitkäaikaiset rahoitusvarat					
Sijoitukset	358		0	358	358
Pitkäaikaiset saamiset ostajilta			4 391	4 391	4 391
Pitkäaikaiset saamiset turkistuottajilta			4 066	4 066	4 066
Muut pitkäaikaiset saamiset			51	51	51
Lyhytaikaiset rahoitusvarat					
Korolliset ostajasaamiset			21 292	21 292	21 292
Korolliset saamiset turkistuottajilta			87 639	87 639	87 639
Korottomat saamiset			21 428	21 428	21 428
Kirjanpitoarvo arvostusryhmittäin	358	0	138 866	139 224	139 224
Lyhytaikaiset rahoitusvelat					
Pankkilainat			59 992	59 992	59 992
Ostovelat ja muut velat			26 081	26 081	26 081
Kirjanpitoarvo arvostusryhmittäin	0	0	86 073	86 073	86 073

Lyhytaikaiset saamiset ja velat on esitetty kirjanpitoarvoon, joka vastaa käypää arvoa.

Käypään arvoon arvostettavat rahoitusvarat ja -velat arvostushierarkian mukaan jaoteltuna

	Käypä arvo 31.10.2019			Yhteensä
	Taso 1	Taso 2	Taso 3	
Kaupankäyntitarkoituksessa pidettävät johdannaiset				0

Taso 1: Käypä arvo perustuu toimivilla markkinoilla noteerattuun hintaan.

Taso 2: Käypä arvo perustuu arvostustekniikkaan, jossa käytetään markkinoilta saatavissa olevia parametrejä.

Taso 3: Käypä arvo perustuu arvostustekniikkaan, jossa käytetään parametrejä, joita ei ole saatavissa markkinoilta.

Myytavissä olevista osakkeista 235 tuhannen euron arvosta osakkeita on esitetty hankintamenoon, koska käypää arvoa ei ole luotettavasti saatavilla.

14. Rahoitusvarojen ja -velkojen vähentäminen toisistaan

Rahoitusvaroihin kuuluva erä ja rahoitusvelka esitetään taseessa nettomääräisenä siinä tapauksessa, kun konsernilla on tarkasteluhetkellä laillisesti toimeenpantavissa oleva oikeus kirjattujen määrien kuitaamiseen ja konserni aikoo toteuttaa suorituksen nettomääräisenä. Seuraavat ostajasaamiset ja ostajilta saadut ennakomaksut on esitetty nettomääräisinä.

	Bruttomäärä ennen vähen- tämistä	Vähennettävä bruttomäärä	Taseessa esitettävä nettomäärä
<i>Rahoitusvarat 31.10.2020</i>			
Rahoitusinstrumenttien ryhmä			
Korolliset ostajasaamiset	31 820	-18 154	13 666
<i>Rahoitusvarat 31.10.2019</i>			
Rahoitusinstrumenttien ryhmä			
Korolliset ostajasaamiset	41 835	-20 543	21 292
<i>Rahoitusvelat 31.10.2020</i>			
Rahoitusinstrumenttien ryhmä			
Saadut ennakot	5 515	-702	4 832
<i>Rahoitusvelat 31.10.2019</i>			
Rahoitusinstrumenttien ryhmä			
Saadut ennakot	17 663	68	17 731

15. Segmentti-informaatio

Toimintasegmentit

Saga Furs -konsernin liiketoimintasegmentti on nahkojen lajittelu ja välitysmyynti, joka kattaa konsernin koko liiketoiminnan. Yhtiö käyttää liike tulosta arvioidessaan liiketoimintojen kannattavuutta.

Maantieteelliset tiedot

Liikevaihdon jakautuminen maantieteellisesti esitetään asiakkaiden sijainnin mukaan ja varojen jakautuminen varojen sijainnin mukaan.

Maantieteelliset tiedot 1.11.2019 - 31.10.2020

EUR 1.000	Suomi	Kaukoitä	Eurooppa	Pohjois-Amerikka	Muut maat	Yhteensä
Myyntin arvo	621	126 141	25 147	1 599	3 436	156 945
Liikevaihto	5 723	10 689	8 709	2 046	1 015	28 181
Segmentin varat	175 599	0	6 486	179	0	182 264
Investoinnit	1 457	0	0	0	0	1 457

Maantieteelliset tiedot 1.11.2018 - 31.10.2019

EUR 1.000	Suomi	Kaukoitä	Eurooppa	Pohjois-Amerikka	Muut maat	Yhteensä
Myyntin arvo	7 735	218 734	43 116	4 553	22 716	296 853
Liikevaihto	12 521	19 941	9 125	509	2 579	44 677
Segmentin varat	160 057	0	14 973	0	0	175 031
Investoinnit	802	0	80	0	0	883

16. Liiketoiminnan muut tuotot

	2019/2020	2018/2019
Vuokratuotot	252	268
Palautuneet asiakasluottotappiot	91	159
Käyttöomaisuuden myynti	63	122
Muut tuotot	1 469	210
Liiketoiminnan muut tuotot yhteensä	1 876	758

17. Aineiden ja tarvikkeiden käyttö

	2019/2020	2018/2019
Aine- ja tarvikeostot	-4 095	-2 099
Valmiiden ja keskeneräisten tuotteiden varastojen muutos	2 703	-286
Valmiiden ja keskeneräisten tuotteiden varastojen muutos	-1 392	-2 385

18. Työsuhde-etuuksista aiheutuvat kulut

	2019/2020	2018/2019
Palkat ja palkkiot	-14 988	-15 274
Eläkekulut	-2 605	-2 719
Muut henkilösivukulut	-541	-509
IFRS15 oikaisu	3 140	-258
Työsuhde-etuuksista aiheutuvat kulut yhteensä	-14 994	-18 761

Henkilökunnan lukumäärä keskimäärin

Vakituisessa työsuhteessa	171	160
Määräaikaisessa työsuhteessa	161	185
Yhteensä	332	345
Henkilökunnan lukumäärä tilikauden lopussa	156	173

19. Poistot ja arvonalentumiset

	2019/2020	2018/2019
<i>Aineelliset hyödykkeet</i>		
Rakennukset ja rakennelmat	-1 634	-1 559
Koneet ja kalusto	-1 354	-1 469
IFRS 16	-2 568	0
Muut aineelliset hyödykkeet	0	-61
Yhteensä	-5 556	-3 089

Aineettomat hyödykkeet

Muut pitkävaikutteiset menot	-463	-726
Aineettomat oikeudet	-15	-9
Yhteensä	-479	-735
Poistot ja arvonalentumiset yhteensä	-6 035	-3 825

20. Liiketoiminnan muut kulut	2019/2020	2018/2019
Tuottajapalvelun kulut	-5 024	-5 136
Kauppan palvelun kulut	-2 217	-3 960
Edunvalvonnan ja viestinnän kulut	-2 574	-4 345
Muut kulut	-10 407	-9 410
Liiketoiminnan muut kulut yhteensä	-20 221	-22 851
Tilintarkastuspalkkiot		
Tilintarkastus	-122	-148
Veroneuvonta	0	-19
Muut palkkiot	-16	-22
Yhteensä	-137	-190
21. Rahoitustuotot	2019/2020	2018/2019
Korkotuotot lainoista ja muista saamisista	8 337	5 049
Palautuneet osingot	0	0
Valuuttakurssivoitot	144	0
Muut rahoitustuotot	34	169
Rahoitustuotot yhteensä	8 516	5 218
22. Rahoituskulut	2019/2020	2018/2019
Korkokulut jaksotettuun hankintamenoön kirjatuihin rahoitusveloista	-2 018	-792
Valuuttakurssitappiot	0	-53
Luottotappiot	-3 607	-2 587
Muut rahoituskulut	-691	-105
Rahoituskulut yhteensä	-6 316	-3 536

Kaikki tuloslaskelmaan kirjatut valuuttakurssierot esitetään rahoitustuotoissa (valuuttakurssivoitot) ja rahoituskuluissa (valuuttakurssitappiot).

23. Tuloverot	2019/2020	2018/2019
Tilikauden verotettavaan tuloon perustuva vero	-28	-229
Edellisten tilikausien verot	5	-6
Laskennalliset verot	2 011	260
Tuloverot yhteensä	1 987	25

Tuloslaskelman verokulun ja konsernin kotimaan verokannalla (20,0 %) laskettujen verojen täsmäytyslaskelma:	2019/2020	2018/2019
Tulos ennen veroja	-10 385	-705
Verot laskettuna kotimaan verokannalla	2 077	141
Ulkomaisten tytäryritysten poikkeavat verokannat	20	-68
Edellisten tilikausien verot	-3	-6
Verovapaat tulot	0	0
Vähennyskelvottomat kulut	-11	-29
Väliaikaiset erot	-95	-13
Verot tuloslaskelmassa	1 987	25
24. Osakekohtainen tulos	2019/2020	2018/2019
Tilikauden tulos	-8 397	-680
Keskimääräinen painotettu osakemäärä	3 536 912	3 536 912
Osakekohtainen tulos, euroa	-2,37	-0,19

25. Rahoitusriskien hallinta

Saga Furs -konsernin liiketoimintaan liittyy erilaisia rahoitusriskejä. Näiden riskien ottamiseen liittyy kaupallinen peruste, kuten luottotappioriskissä, jota otetaan vastaanotettavien tai myytävien nahkamäärien lisäämiseksi tai nahoista saatavien hintojen nostamiseksi. Saga Furs -konsernin rahoitusriskien hallinnasta vastaavat rahoitus- ja talousosastot sekä liiketoimintayksiköt pyrkivät vähentämään mahdollisten rahoitusriskien epäsuotuisia vaikutuksia yhtiön taloudelliseen tulokseen yhtiön hallituksen antamien ohjeiden mukaisesti. Yhtiön rahoitusriskit pyritään suhteuttamaan yhtiön omaan pääomaan, jakokelpoisin varoihin ja tulokseen ennen veroja.

Luottoriskit ja muut vastapuoliriskit

Nahkojen toimittajat – kasvatusennakot

Saga Furs -konserni tekee sekä koti- että ulkomaisten nahkojen toimittajien kanssa toimitussopimuksia, joissa nämä sitoutuvat toimittamaan sovittuun määrään nahkoja myytäväksi. Näitä toimitussopimuksia sekä mahdollisia lisävakuuksia vastaan nahkojen toimittajat saavat ennakkorahoitusta kulloinkin sovittujen ehtojen mukaisesti jo ennen nahkojen toimittamista.

Tähän nk. kasvatusennakkorahoitukseen liittyy luottotappioriski, kunnes sopimuksen mukaiset nahat on toimitettu yhtiölle. Tämän riskin pienentämiseksi yhtiö edellyttää useimmissa ennakkorahoitussopimuksissa vakuudeksi joko yrityskiinnityksiä tai rekisteröityä kiinnitystä kaikkiin tilan eläimiin. Kasvatusennakkorahoitukseen liittyy myös hintariskiä siltä osin, että toimitettavat nahat eivät vastaakaan laadullisesti/kooltaan nahkojen toimittajien edellisellä kaudella toimittamia tai nahkojen hintataso laskee merkittävästi ja siten näitä sopimuksia vastaan myönnetty ennakkorahoitus osoittautuu liian korkeaksi niin, että myytävistä nahoista saatu hinta ei kata maksettua ennakkomaksua ja niiden korkoja.

Hallitus päättää vuosittain tämän kasvatusennakkorahoituksen suuruuden toimitettavaa nahkaa kohti ja mahdollista luotto- ja hintariskiä pienennetään pyrkimällä mitoittamaan ennakkorahoitus enintään 50–60 prosenttiin edellisen kauden toimittajakohtaisesta hintatasosta. Hallitus päättää myös kriteerit kasvatusennakkorahoituksen myöntämiselle.

Ennakkorahoitussopimusten määrästä ja niihin liittyvästä rahoituksesta raportoidaan hallitukselle kasvatusennakkorahoituskauden aikana. Suurimmista saamisista ja niihin liittyvästä kasvaneesta riskistä raportoidaan hallitukselle säännöllisin väliajoin. Mikäli näyttää todennäköiseltä, ettei saatavasta saada täyttä suoritusta, kirjataan luottotappio varovaisuuden periaatteen mukaisesti.

Nahkojen toimittajat - nahkaennakot

Nahkojen toimittajat voivat saada nk. nahkaennakkorahoitusta sen jälkeen, kun nahat on toimitettu Saga Furs -konsernille tai konsernin edustajalle, joka säilyttää niitä Saga Furs -konsernin lukuun. Nahkaennakkorahoitus koostuu kasvatusennakon

suuruudesta nahkaennakosta ja sen päälle maksettavasta lisäennakosta. Nahkaennakoiden osalta toimitetut nahat toimivat vakuutena ja yhtiön luottotappioriski on tältä osin hintariskiä, eli ettei myytävistä nahoista saatu hinta kata maksettuja ennakkomaksuja ja niiden korkoja. Tätä hintariskiä pienennetään pyrkimällä mitoittamaan nahkaennakkorahoitus siten, että suurelta hintavaihtelut eivät realisoisi tappiota, eli 60-80 %:iin arvioidusta odotettavissa olevasta hintatasosta. Hallitus päättää vuosittain tämän nahkaennakkorahoituksen suuruuden toimitettua nahkaa kohti ja tarkistaa sitä markkinatilanteen edellyttäessä. Suurimista saamisista ja niihin liittyvästä kasvaneesta riskistä raportoidaan hallitukselle säännöllisin väliajoin. Mikäli näyttää todennäköiseltä, ettei saatavasta saada täyttä suoritusta, kirjataan luottotappio varovaisuuden periaatteen mukaisesti.

Nahkojen toimittajat – pitkäaikaiset saamiset

Pitkäaikaiset tuottajasaamiset ovat tuottajille investointeja varten myönnettyä rahoitusta, jota vastaan tuottajat ovat sitoutuneet toimittamaan nahkatuotantonsa yhtiölle 2–10 vuoden ajan. Näiden saamisten vakuutena on aina nahkojen lisäksi kiinteistökiinnityksiä. Pitkäaikaisiksi saamisiksi luokitellaan se osuus ko. investointeja varten myönnetystä rahoituksesta, jonka arvioidaan erääntyvän yli vuoden kuluttua tilinpäätöspäivästä.

Nahkojen toimittajat - saamiset yhteensä

Saamiset turkistuottajilta olivat korkeimmillaan tilikauden aikana 175,2 miljoonaa euroa huhtikuussa 2020 (116,1 miljoonaa euroa maaliskuussa 2019).

	31.10.2020	31.10.2019
Pitkäaikaiset saamiset turkistuottajilta	6 074	4 066
Kasvatusennakkosaamiset	0	63 742
Muut saamiset turkistuottajilta	97 299	23 897
Saamiset turkistuottajilta yhteensä	103 373	91 705

Pitkäaikaisten tuottajasaamisten arvioitu maturiteettijakautuma 31.10.2023:

	2021/2022	2022/2023	2023-	Yhteensä
Saamiset turkistuottajilta	783	950	4 341	6 074

Tuottajasaamisiin liittyvät jaksotetut korkosaamiset sisältyvät siirtosaamisiin. Tuottajasaamisista on tilikaudella kirjattu luottotappioksi tuloslaskelman rahoituskuluihin yhteensä 3,6 miljoonaa euroa (2,6 milj. euroa).

Konserni soveltaa IFRS 9 mukaista yleistä luottotappiomallia kaikille saamisilleen. Tuottajasaamia koskeva luottotappiomalli sisältää kaksi luottoriskikomponenttia. Ensimmäinen luottoriskikomponentti perustuu saamisten arvioidun vakuuden ylittävän arvon riskiluokkaan perustuvaan analyysiin, jossa riskiluokkien odotettavissa olevat luottotappiot johdetaan historiallisista luottotappioista. Mallin perusteella tuottajasaamisista on kirjattu arvonalentumista yhteensä 0,9 miljoonaa euroa. Toinen luottoriskikomponentti perustuu saamis- tai saamisryhmäkohtaiseen analyysiin, jonka perusteella saamiselle tai saamisryhmälle voidaan kirjata ylimääräistä arvonalentumista ensimmäisen luottoriskikomponentin ylittävältä osalta. Toisen luottoriskikomponentin perusteella kirjattiin tuottajasaamia koskevia luottotappioita 3,5 miljoonaa euroa.

Tuottajasaamisten arvonalentumismalli 31.10.2020

Riskiluokka	Vakuusarvon ylittävät saamiset		Luottotappiovaraus
Matala riski	0	0,0 %	0
Kohonnut riski	22 144	1,9 %	421
Kohtalainen riski	902	3,8 %	34
Korkea riski	411	100,0 %	411
Luottotappiovaraus	23 457		866

Tuottajasaamisten arvonalentumismalli 31.10.2019

Riskiluokka	Vakuusarvon ylittävät saamiset		Luottotappiovaraus
Matala riski	54 158	0,0 %	5
Kohonnut riski	5 720	0,4 %	23
Kohtalainen riski	7 232	1,9 %	137
Korkea riski	614	100,0 %	614
Luottotappiovaraus	67 724		780

Nahkojen ostajat – ostajasaamiset

Yhtiön huutokaupparjonnat eri huutokaupoissa myyntikauden aikana eivät aikataulultaan vastaa kaikkien ostajien tarvetta. Tämän seurauksena ostajat ostavat nahkoja myös tulevaa tarvettaan varten, ja yhtiö rahoittaa tarvittaessa näitä ostajia. Maksamattomat nahat ovat yhtiön hallussa ostajasaamisten vakuutena, kunnes maksu tai maksusitoumus saadaan. Yhtiön ostajasaamiin korkoineen liittyvä luottotappioriski on pitkälti hintariskiä, koska yhtiö on myyntiehtojensa mukaan velvollinen tilittämään huutokaupan myynnin nahkojen toimittajille kunkin huutokaupan osalta ennalta sovittuna eräpäivänä (keskimäärin kolmen viikon kuluessa kunkin huutokaupan päättymisestä) riippumatta siitä, ovatko ostajat maksaneet nahat. Mikäli yhtiön hallussa ostajasaamisten vakuutena olevat nahat joudutaan myymään uudelleen markkinahinnan laskettua, ei niistä välttämättä saada nahkojen toimittajille tilitettyä hintaa. Tämän hintariskin pienentämiseksi ostajilta pyritään saamaan vakuuksia ostoille. Tärkein vakuusmuoto on ostajilta saatu osasuoritus, jota vastaan nahkoja ei kuitenkaan vielä laivata. Tilinpäätöshetkellä 31.10.2020 näitä osasuorituksia oli 16 prosenttia bruttomääräisistä ostajasaamisista. Ostajasaamiset luokitellaan pitkäaikaisiin ostajasaamiin, mikäli ostajan kanssa on sovittu sellaisesta maksuaikataulusta, joka ulottuu pidemmälle kuin vuoden päähän tilinpäätöspäivästä tai jos yhtiö arvioi saavansa maksun yli vuoden kuluttua tilinpäätöspäivästä.

Yhtiö seuraa ostajasaamiskantaansa asiakkaittain aktiivisesti. Suurimmista ostajasaamisista ja niihin liittyvästä kasvaneesta riskistä raportoidaan hallitukselle säännöllisin väliajoin. Mikäli näyttää todennäköiseltä, ettei saatavasta saada täyttä suoritusta, kirjataan luottotappio varovaisuuden periaatteen mukaisesti.

Välitysmyyntiin liittyvät nettomääräiset ostajasaamiset olivat tilikauden päättyessä 19 prosenttia välitysmyyntin arvosta (edellisessä tilinpäätöksessä 14 prosenttia). Ostajasaamiset olivat korkeimmillaan tilikauden aikana 54,1 miljoonaa euroa syyskuussa 2020 (114,6 miljoonaa euroa maaliskuussa 2019).

Ostajasaamisten ikäjakauma 31.10.:

	31.10.2020	31.10.2019
Ostajasaamiset		
Pitkäaikaiset ostajasaamiset myyntikaudelta 2019/2020 (2018/2019) ja aiemmilta myyntikausilta	6 412	4 391
Lyhytaikaiset korolliset ja korottomat ostajasaamiset		
Myyntikaudelta 2019/2020 (2018/2019)	1 517	13 612
Myyntikaudelta 2018/2019 (2017/2018)	9 926	4 093
Aiemmilta myyntikausilta	12 680	17 985
Ostajasaamiset yhteensä	30 535	40 081

Pitkäaikaisten ostajasaamisten arvioitu maturiteettijakauma 31.10.2020:

	2021/2022	2022/2023	2023-	Yhteensä
Ostajasaamiset	6 412	0	0	6 412

Ostajasaamisiin liittyvät jaksotetut korkosaamiset sisältyvät siirtosaamisiin. Ostajasaamisista on tilikaudella kirjattu luottotappioksi tuloslaskelmaan liiketoiminnan muihin kuluihin yhteensä 1,6 euroa (0 euroa).

Konserni soveltaa IFRS 9 mukaista yleistä luottotappiomallia kaikille saamisilleen. Uusi ostajasaamia koskeva luottotappiomalli sisältää kaksi luottoriskikomponenttia. Ensimmäinen luottoriskikomponentti perustuu saamisten arvioidun vakuuden ylittävän arvon riskiluokkaan perustuvaan analyysiin, jossa riskiluokkien odotettavissa olevat luottotappiot johdetaan historiallisista luottotappioista. Mallin perusteella ostajasaamisista on kirjattu arvonalentumista yhteensä 0,9 miljoonaa euroa. Toinen luottoriskikomponentti perustuu saamis- tai saamisryhmäkohtaiseen analyysiin, jonka perusteella saamiselle tai saamisryhmälle voidaan kirjata ylimääräistä arvonalentumista ensimmäisen luottoriskikomponentin ylittävältä osalta. Toisen luottoriskikomponentin perusteella konserni kirjasi tilikauden aikana luottotappioita ostajasaamisista 1,6 miljoonaa euroa.

Ostajasaamisten arvonalentumismalli 31.10.2020

Riskiluokka	Vakuusarvon ylittävät saamiset		Luottotappiovaraus
Matala riski	274	0,0 %	0
Kohonnut riski	72	7,0 %	5
Kohtalainen riski	64	14,0 %	9
Korkea riski	2 951	30,0 %	885
Mallin mukainen luottotappiovaraus	3 361		899

Ostajasaamisten arvonalentumismalli 31.10.2019

Riskiluokka	Vakuusarvon ylittävät saamiset		Luottotappiovaraus
Matala riski	112	0,0 %	0
Kohonnut riski	327	7,0 %	23
Kohtalainen riski	3 157	14,0 %	442
Korkea riski	818	30,0 %	245
Mallin mukainen luottotappiovaraus	4 413		710

Maariski

Yhtiöllä on oleellinen maariski myynnin keskittyessä suurelta osin yhteen markkina-alueeseen Kiinaan. Yhtiöllä ei ole mahdollisuuksia suojautua tältä maariskiltä muulla tavoin kuin miten se suojautuu hintariskiltä.

Maksuvalmiusriski

Maksuvalmiusriskin hallinnan tavoitteena on riittävien likvidien varojen ja luottolimiittien ylläpitäminen, jotta konsernin liiketoiminnan rahoituksen jokahetkinen riittävyys on turvattu. Yhtiö on myyntiehtojensa mukaan velvollinen tilittämään huutokaupan myynnin nahkojen tuottajille ja muille toimittajille kunkin huutokaupan osalta ennalta sovittuna eräpäivänä riippumatta siitä, ovatko ostajat maksaneet nahat. Yhtiöllä on oikeus jättää kasvatus- ja nahkaennakot maksamatta, mikäli se ei pysty hankimaan vastaavaa rahoitusta.

Saga Fursin maksuvalmius kiristyi tilikauden aikana selvästi koronaviruksen aiheuttaman nahkojen myynnin viivästymisen seurauksena. Yhtiön omaan toimintaan sitoutui enemmän rahoitusta ja tuottajat nostivat poikkeuksellisen paljon ennakkomaksuja yhtiöltä. Yhtiö päätti 13.5.2020 keskeyttää ennakkorahoituksen tuottajille varmistaakseen maksuvalmiutensa. Kaikissa tilikauden huutokaupoissa nahat myytiin välittömään tarpeeseen, joten nahkojen lunastustahti oli historiallisen nopea ja ostajille myönnettävän rahoituksen tarve jäi olemattomaksi. Tämän ansiosta konsernin maksuvalmius normalisoitui tilikauden loppuun mennessä ja ennakkorahoitusta tuottajille jatkettiin lokakuun lopusta alkaen.

Yhtiön lyhytaikaiset pankkilainat erääntyvät enimmillään kolmen kuukauden kuluessa tilinpäätöshetkestä lukien. Niitä uusitaan tarvittaessa yleensä noin vuoden voimassa olevien luottolimiittien puitteissa. Limiittisopimuksessa sovitut sopimusvakuudet

ovat täyttyneet tilikauden aikana. Lyhytaikaisilla ostaja- ja tuottajasaamisilla sekä veloilla tuottajille ei ole ennalta sovittua lyhen-
nysohjelmaa. Ostajasaamiset vähenevät sitä mukaan kuin ostajat lunastavat ostamiaan nahkoja. Saamisia turkistuottajilta ly-
hennetään seuraavan kerran maaliskuun huutokaupan myyntitiliksestä. Tuottajat voivat nostaa yhtiöön jättämiään myyntitili-
tysrahoja (velat turkistuottajille) ilmoittamalla siitä yhtiölle kahta päivää aikaisemmin.

Tilinpäätöksen laatimisen yhteydessä on arvioitu rahoituksen riittävyyttä yhtiön taserakenteen, tilikauden 2020-21 tulospäätösten
sekä yhtiön voimassaolevan luottolimiittisopimuksen ja niihin liittyvien käytäntöjen, sopimusvakuuksien ja käyttöasteen
perusteella. Tältä pohjalta konsernin maksuvalmiusriskin hallinnan tavoitteena olevan liiketoiminnan rahoituksen nähdään ole-
van riittävästi turvattu.

Valuuttariskit

Yleistä

Valuuttakurssien vaihtelut vaikuttavat Saga Furs Oyj:n toimintaan. Yhtiön liikevaihto koostuu nahkojen ostajilta perityistä ostaja-
provisioista ja nahkojen toimittajilta perityistä välityspalkkioista. Ostajaprovisioissa on hinnasta riippuva muuttuva osa
sekä mahdollisesti kiinteä euromääräinen osa. Nahkojen toimittajilta perityt välityspalkkiot ovat pääosin kiinteitä ja euromääräi-
siä. Valtaosa nahkojen välitysmyyntistä suuntautuu euroalueen ulkopuolelle, ja nahkojen maailmanmarkkinahinta
määräytyy Yhdysvaltain dollareissa, vaikka konsernin myyntivaluutta on euro, joten Yhdysvaltain dollarin kurssikehitys vaikut-
taa yhtiön liikevaihtoon tämän hinnasta riippuvan muuttuvan osan osalta.

Nahkojen ostajat

Nahkojen ostajat voivat valita laskutusvaluutaksi euron lisäksi Yhdysvaltain dollarin ja Kiinan juanin. Huutokauppojen aikana
laskutus suojataan täysimääräisesti.

Nahkojen toimittajat

Konserni maksaa ennakkomaksuja toimitussopimusta tai myytäväksi toimitettuja nahkoja vastaan myös euroalueen ulkopuoli-
sille nahkojen toimittajille. Näistä aiheutuvaa valuuttakurssiriskiä vastaan suojaudutaan täysimääräisesti.

Konsernin USD-määräinen valuuttapositio:	31.10.2020	31.10.2019
Saamiset	17 213	20 225
Velat	-8 187	-20 747
Suojaavat johdannaiset	-11 500	30
Avoin positio	-2 474	-492
Herkkyyshanalyysi, vaikutus omaan pääomaan:		
Muutos + / - 10 %	-24	-32

Konsernin CNY/CNH-, DKK- ja SEK-määräisillä valuutta-
positioilla ei ole käytännön merkitystä.

Korkoriskit

Konsernin rahoitustoiminta liittyy olennaisesti välitysmyyntiin: sen avulla pyritään edistämään sitä, että nahkojen toimittajat sekä
ostajat valitsevat konsernin yhteistyökumppanikseen sen kilpailijoiden sijasta. Tämä otetaan yleisen markkinakorkotason lisäksi
huomioon määritettäessä ostaja- ja tuottajasaamisista perittävien korkojen taso, ja sen seurauksena konsernin
korkomarginaalit saattavat vaihdella merkittävästi.

Nahkojen ostajat

Saga Furs Oyj:n myyntiehtojen mukaan ostajalla on 21 päivää korotonta maksuaikaa huutokaupan päättymisestä lukien. Yhtiö
saattaa myöntää markkinointisyistä tätä pidempiä korottomia maksuaikoja, mutta edellyttää silloin osasuorituksen saamista
ostajasaamisiin liittyvän riskin pienentämiseksi. Ostajasaamisista tämän jälkeen perittävä korko vahvistetaan valuutakohtai-
sesti. Yhtiö pyrkii edellä mainittuja korkoja vahvistaessaan ottamaan huomioon markkinakorkojen odotettavissa olevat muutok-
set. Markkinakorkojen ja korkomarginaalien muutokset voivat kuitenkin vaikuttaa konsernin nettokorkotuottoihin.

Nahkojen toimittajat

Nahkojen toimittajille myönnetystä ennakkorahoituksesta peritään korkoa, joka seuraa markkinakorkojen kehitystä. Konserni pyrkii edellä mainittua korkoa vahvistaessaan ottamaan huomioon markkinakorkojen odotettavissa olevat muutokset. Markkinakorkojen ja korkomarginaalien muutokset voivat kuitenkin vaikuttaa konsernin nettokorkotuottoihin. Nahkojen toimittajilla on mahdollisuus halutessaan jättää tilityksensä tai niiden osia konsernin haltuun. Näille maksetaan ennakkorahoituksesta perittävään korkoon sidottua korkoa.

Korolliset nettosaamiset olivat:

	31.10.2020	31.10.2019
Korolliset saamiset	123 451	117 387
Korolliset velat	-83 725	-59 706
Netto	39 726	57 681

Herkkyysanalyysi, vaikutus omaan pääomaan:

Muutos + / - 0,1 %	32	46
--------------------	-----------	----

Hyödykeriskit

Saga Furs Oyj on sisällyttänyt riskienhallintapolitiikkaansa myös sähkön hinnan vaihtelun Suomessa. Sähköenergian hankintaan liittyvää hintariskiä hallinnoidaan kaupallisilla eripituisilla sähkötoimitussopimuksilla.

Pääoman hallinta

Konsernin pääoman hallinnan tavoitteena on varmistaa normaalit toimintaedellytykset ottaen huomioon konsernin rahoitustoiminnan laajuus ja siihen liittyvät riskit sekä kasvattaa omistaja-arvoa pitkällä aikavälillä. Pääomarakenteeseen vaikutetaan pääasiassa liiketoiminnan kannattavuuden, osingonjaon ja investointien kautta. Pääomana hallinnoidaan konsernin taseen osoittamaa omaa pääomaa. Konserniin ei sovelleta ulkopuolisia pääomavaatimuksia.

Yhtiön tavoitteena on tasainen osingonjako, jossa otetaan huomioon yhtiön liiketoimintänäkymät sekä liiketoimintaan ja sen vaatimiin investointeihin liittyvät rahoitustarpeet.

26. Annetut vakuudet, vastuusitoumukset ja muut vastuut

EUR 1.000	31.10.2020	31.10.2019
Velat, joiden vakuudeksi on annettu kiinnityksiä ja pantattu saamis		
Lainat rahalaitoksilta	68 266	35 816
Annettu kiinteistökiinnityksiä	50 875	54 071
Annettu yritysikiinnityksiä	203 027	2 691
Annetut pantit	47 911	29 209
Johdannaisopimukset		
Valuuttatermiinien käyvät arvot	9 831	0

Valuuttatermiinejä ei ole määritelty suojaaviksi, koska konserni ei sovelle suojauslaskentaa. Emoyhtiön tilikauden päättyessä voimassa oleva valuuttapositio on -6,6 miljoonaa euroa.

Kiinteistöinvestoinnit

Konserni on velvollinen tarkistamaan kiinteistöinvestoinneista tekemiään arvonalisäverovähennyksiä, mikäli kiinteistön verollinen käyttö vähenee tarkastuskauden aikana. Vastuun enimmäismäärä on 1 559 72 euroa ja viimeinen tarkastusvuosi on 2028.

27. Lähipiiritapahtumat

Suomen Turkiseläinten Kasvattajain Liitto ry (FIFUR) omistaa 62,1 prosenttia Saga Furs Oyj:n äänivallasta ja on siten Saga Furs Oyj:n emoyhdistys. Saga Furs -konsernissa lähipiiriin kuuluvat emoyhdistys FIFUR, Saga Furs Oyj:n tytär- ja osakkuusyhtiöt sekä hallitus, toimitusjohtaja, toimitusjohtajan sijainen ja muut johtoryhmän jäsenet.

Saga Furs -konsernin emo- ja tytäryhteyssuhteet ovat seuraavat:

Tiedot Saga Furs -konsernin tytäryhtiöistä sekä niiden yhteenlasketut varat, velat, liikevaihto ja voitto/tappio:

31.10.2020	Kotimaa	Varat	Velat	Liikevaihto	Voitto/ Tappio	Omistus-osuus
Saga Furs A/S	Tanska	6 280	4 081	1 668	-292	100%
Saga Furs Holland BV	Hollanti	152	110	858	0	100%
Saga Furs North America INC	Yhdysvallat	179	28	2 232	109	100%
Saga Furs Polska Sp. z o.o.	Puola	54	22	327	24	100%
Saga Systems Oy	Suomi	43	0	0	0	100%
Saga Congress Center Oy	Suomi	705	56	527	-170	100%
Kiinteistö Oy Tiilitaso	Suomi	1 559	32	400	0	100%
Furfix Oy	Suomi	1 430	1 053	3 276	2	100%
Lumi Mink Oy	Suomi	556	402	12	0	100%
31.10.2019	Kotimaa	Varat	Velat	Liikevaihto	Voitto/ Tappio	Omistus-osuus
Saga Furs A/S	Tanska	14 818	12 267	4 000	169	100%
Saga Furs Holland BV	Hollanti	94	52	758	0	100%
Saga Furs Polska Sp. z o.o.	Puola	62	50	275	-3	100%
Saga Systems Oy	Suomi	43	0	0	0	100%
Saga Congress Center Oy	Suomi	928	109	1 182	9	100%
Kiinteistö Oy Tiilitaso	Suomi	1 546	19	400	8	100%
Furfix Oy	Suomi	1 407	1 032	4 193	177	100%
Lumi Mink Oy	Suomi	644	489	139	-1	100%

Lähipiirin kanssa toteutuivat seuraavat liiketapahtumat:

EUR 1.000	2019/2020 12 kk	2018/2019 12 kk
Lähipiirin kanssa toteutuivat seuraavat liiketapahtumat:		
<i>Liikevaihto</i>		
- emoyhdistys	2	4
- muu lähipiiri	263	353
<i>Liiketoiminnan muut tuotot</i>		
- emoyhdistys	35	43
<i>Aine- ja tarvikeostot</i>		
- muu lähipiiri	0	0
<i>Liiketoiminnan muut kulut</i>		
- emoyhdistys	-34	-22
<i>Rahoitustuotot</i>		
- muu lähipiiri	195	49
<i>Rahoituskulut</i>		
- emoyhdistys	0	-1
- muu lähipiiri	0	-1
<i>Saamiset lähipiiriltä</i>		
- emoyhdistys	14	0
- muu lähipiiri	3 458	1 169
<i>Velat lähipiirille</i>		
- emoyhdistys	-83	-376
- muu lähipiiri	-1	-1 007
Johdon työsuhde-etuudet	2019/2020	2018/2019
Palkat ja muut lyhytaikaiset työsuhde-etuudet	1 890	1405

Johto koostuu hallituksesta, toimitusjohtajasta, toimitusjohtajan sijaisesta ja muusta konsernin johtoryhmästä.

Luvut sisältävät veronalaiset ansiot, muita työsuhde-etuuksia ei ole kohdennettu henkilöille.

Työsuhteen päättymisen jälkeiset etuudet

Saga Furs on maksanut edelliselle toimitusjohtajalle Pertti Falleniukselle lisäeläkettä. Saga Fursin ottama etuus pohjainen lisäeläkevakuutus pohjautuu suunniteltuun 60 vuoden eläkeikään ja tavoitteeseen, että työkyvyttömyys- ja vanhuuseläke lakisäänteisen eläketurvan kanssa on 60 % sopimuksen mukaisesta eläkepalkasta. Eläkepalkka lasketaan huomioiden henkilön kymmenen vuoden keskiarvopalkka ennen 60 vuoden ikää. Lisäeläke-etuus koskee myös toimitusjohtajan sijaista. Toimitusjohtaja Magnus Ljungilla ei ole yhtiön maksamaa lisäeläkevakuutusta.

¹⁾ Tilikaudella yhtiön toimitusjohtajina toimivat Pertti Fallenius (1.11.2019-6.5.2020) ja Magnus Ljung (6.5.-31.10.2020). Toimitusjohtajien palkitsemista on eritelty Palkitsemisraportissa 2019/2020, joka on saatavilla osoitteessa www.sagafurs.com. Toimitusjohtaja Falleniukselle maksettiin irtisanomisen yhteydessä erokorvaus, joka oli suuruudeltaan 12 kuukauden palkkaa vastaava summa. Toimitusjohtaja Ljungilla on irtisanomistilanteessa oikeus 6 kuukauden palkkaa vastaavaan korvaukseen irtisanomisen tapahtuessa ennen 6.5.2022.

28. Tilinpäätöspäivän jälkeiset tapahtumat

Hallituksella ei ole tiedossa sellaisia olennaisia tilinpäätöspäivän jälkeisiä tapahtumia, joita ei ole huomioitu tilinpäätöksen laskelmissa ja jotka olisivat vaikuttaneet niihin.

Konsernin taloudellista kehitystä kuvaavat tunnusluvut

	2015/16	2016/17	2017/18	2018/19	2019/20
	12 kk	12 kk	12 kk	12 kk	12 kk
Myyntin arvo, 1.000 euroa	334 740	437 143	314 449	296 854	156 945
Liikevaihto, 1.000 euroa	43 008	52 730	45 746	44 677	28 181
Liiketulos, 1.000 euroa	-5 880	5 774	-4 462	-2 386	-12 584
% liikevaihdosta	-13,7 %	11,0 %	-9,8 %	-5,3 %	-44,7 %
Tulos ennen veroja, 1.000 euroa	-2 960	9 178	-1 736	-705	-10 385
% liikevaihdosta	-6,9 %	17,4 %	-3,8 %	-1,6 %	-36,8 %
Osingot, 1.000 euroa	1 768	3 537	1 768	1 768	0
Oman pääoman tuotto (ROE) -%	-2,7 %	8,0 %	-1,7 %	-0,8 %	-10,2 %
Sijoitetun pääoman tuotto (ROI) -%	-0,8 %	6,4 %	-0,5 %	0,2 %	-5,0 %
Omavaraisuusaste, %	44,8 %	58,0 %	55,2 %	54,8 %	42,9 %
Gearing	0,95	0,49	0,62	0,69	1,07
Bruttoinvestoinnit, 1.000 euroa	2 918	1 931	1 311	883	1 457
% liikevaihdosta	6,8 %	3,7 %	2,9 %	2,0 %	5,2 %
Henkilöstö keskimäärin	383	351	356	345	332

*) Perustuu hallituksen esitykseen yhtiökokoukselle

Osakekohtaiset tunnusluvut

	2015/16	2016/17	2017/18	2018/19	2019/20
	12 kk	12 kk	12 kk	12 kk	12 kk
Tulos/osake	-0,68	2,05	-0,43	-0,19	-2,37
Oma pääoma/osake	24,59	26,57	25,14	24,38	22,01
Osakekohtainen osinko					
A-sarja	0,50	1,00	0,50	0,50	0,00
C-sarja	0,50	1,00	0,50	0,50	0,00
Osinko tuloksesta					
A-sarja	neg.	48,8 %	neg.	neg.	0%
C-sarja	neg.	48,8 %	neg.	neg.	0%
Efektiiivinen osinkotuotto					
A-sarja	3,7 %	6,3 %	5,9 %	4,6 %	0,0 %
C-sarja	3,7 %	6,3 %	5,9 %	4,6 %	0,0 %
Hinta/voitto-suhde (P/E-luku)	-20,00	7,70	-19,70	-56,80	-2,20
Ylin kurssi	19,24	20,50	15,99	13,55	12,50
Alin kurssi	13,47	13,00	8,34	7,12	5,08
Keskikurssi	15,69	16,97	13,39	9,69	5,48
Osakekannan markkina-arvo, 1.000 euroa	48 996	56 880	30 672	38 880	18 792
C-osakkeiden vaihto, kpl	474 050	675 301	474 039	342 834	401 997
Osuus koko C-osakekannasta	17,6 %	25,0 %	17,6 %	12,7 %	14,9 %
Osakkeiden keskim. lukumäärä tilikauden aikana					
A-sarja	900 000	900 000	900 000	900 000	900 000
C-sarja	2 700 000	2 700 000	2 700 000	2 700 000	2 700 000
Osakkeiden lukumäärä tilikauden lopussa					
A-sarja	900 000	900 000	900 000	900 000	900 000
C-sarja	2 700 000	2 700 000	2 700 000	2 700 000	2 700 000

*) Perustuu hallituksen esitykseen yhtiökokoukselle

Tunnuslukujen laskentaperiaatteet

Oman pääoman tuotto (ROE) -%	=	Tilikauden tulos x 100 / oma pääoma *)
Sijoitetun pääoman tuotto (ROI) -%	=	(Tulos ennen veroja + korko- ja muut rahoituskulut - luottotappiot) x 100 / (Taseen loppusumma - korottomat lyhytaikaiset velat) *)
Omavaraisuusaste-%	=	Oma pääoma x 100 / (Taseen loppusumma - saadut ennakot)
Gearing (velkaantumisaste)	=	(Korollinen vieras pääoma - rahat ja rahoitusarvopaperit) / Oma pääoma
Tulos/osake	=	Tilikauden tulos / Ulkona olevien osakkeiden keskimääräinen lukumäärä
Oma pääoma/osake	=	Oma pääoma / Ulkona olevien osakkeiden lukumäärä tilinpäätöspäivänä
Osakekohtainen osinko	=	Tilikauden osinko / Ulkona olevien osakkeiden lukumäärä
Efektiivinen osinkotuotto	=	Osinko osaketta kohden / Osakkeen kaupankäyntimäärillä painotettu keskimääräinen osinkotuotto tilikauden viimeisenä kaupantekopäivänä
Hinta/voitto-suhde (P/E-luku)	=	Osakkeen kaupankäyntimäärillä painotettu keskimääräinen osakekurssi tilikauden viimeisenä kaupantekopäivänä / Osakekohtainen tulos
Osakekannan markkina-arvo	=	Osakkeiden lukumäärä x osakkeen kaupankäyntimäärillä painotettu keskimääräinen osakekurssi tilikauden viimeisenä kaupantekopäivänä

*) tunnuslukujen jakaja lasketaan tilikauden ja edellisen tilikauden taseen mukaisten arvojen keskiarvona.

Emoyhtiön tilinpäätös, FAS

Emoyhtiön tase

VASTAAVAA	Liitetieto	31.10.2020	31.10.2019
Pysyvät vastaavat			
Aineettomat hyödykkeet	1		
Muut pitkävaikutteiset menot		494 215,15	901 409,43
Aineettomat oikeudet		25 872,22	133 316,62
Ennakkomaksut		831 177,58	279 774,46
		1 351 264,95	1 314 500,51
Aineelliset hyödykkeet	2		
Maa- ja vesialueet		1 695 748,72	1 695 748,72
Rakennukset ja rakennelmat		23 987 287,53	25 119 630,43
Koneet ja kalusto		3 192 348,10	3 670 517,31
Muut aineelliset hyödykkeet		66 393,12	22 498,33
		28 941 777,47	30 508 394,79
Sijoitukset	3		
Osuudet konserniyrityksissä		3 798 445,36	3 752 653,62
Muut sijoitukset		22 104,85	22 104,85
Muut saamiset		122 815,50	122 815,50
		3 943 365,71	3 897 573,97
Pysyvät vastaavat yhteensä		34 236 408,13	35 720 469,27
Vaihtuvat vastaavat			
Vaihto-omaisuus	4	3 645 703,65	570 455,06
Saamiset	5		
Myyntisaamiset		50 217 028,23	61 186 844,02
Saamiset turkistuottajilta		97 974 330,90	81 947 865,56
Saamiset konserniyrityksiltä		2 893 119,30	11 432 976,77
Lainasaamiset		596 871,41	140 102,02
Muut saamiset		33 403,63	2 955 942,85
Siirtosaamiset		2 062 311,96	2 714 019,62
		153 777 065,43	160 377 750,84
Rahat ja pankkisaamiset		105 401,39	285 860,16
Vaihtuvat vastaavat yhteensä		157 528 170,47	161 234 066,06
VASTAAVAA YHTEENSÄ		191 764 578,60	196 954 535,33

VASTATTAVAA	Liitetieto	31.10.2020	31.10.2019
Oma pääoma	6		
Osakepääoma		7 200 000,00	7 200 000,00
Ylikurssirahasto		254 264,40	254 264,40
Arvonkorotusrahasto		1 513 691,34	1 513 691,34
Vararahasto		12 230 000,00	12 230 000,00
Suhdannerahasto		8 875 000,00	8 875 000,00
Edellisten tilikausien voitto		51 322 089,77	52 311 600,06
Tilikauden tulos		-14 395 052,95	-989 510,29
		66 999 992,56	81 395 045,51
Tilinpäätössiirtojen kertymä	7	8 217 850,03	8 596 234,02
Vieras pääoma			
Pitkäaikainen vieras pääoma			
Laskennallinen verovelka		1 614 604,09	1 614 604,09
Lyhytaikainen vieras pääoma	8		
Lainat rahoituslaitoksilta		68 265 973,73	35 815 871,67
Saadut ennakot		23 639 672,91	38 154 104,78
Ostovelat		792 819,87	1 080 719,73
Velat konserniyrityksille		1 371 787,54	1 218 059,65
Velat turkistuottajille		3 486 590,14	17 706 122,15
Muut lyhytaikaiset velat		15 464 751,60	9 046 779,44
Siirtovelat		1 910 536,13	2 326 994,29
		114 932 131,92	105 348 651,71
VASTATTAVAA YHTEENSÄ		191 764 578,60	196 954 535,33

Emoyhtiön tuloslaskelma 1.11.2019–31.10.2020

Emoyhtiön tuloslaskelma

	Liitetieto	1.11.2019- 31.10.2020 12 kk	1.11.2018- 31.10.2019 12 kk
LIKEVAIHTO	9	24 953 503,89	40 665 561,02
Liiketoiminnan muut tuotot	10	1 158 443,29	741 337,80
Materiaalit ja palvelut	11	-683 943,50	-1 258 859,03
Henkilöstökulut	12	-14 143 572,44	-14 813 372,63
Poistot ja arvonalentumiset	13	-2 823 443,19	-3 079 671,87
Liiketoiminnan muut kulut	14	-27 291 272,44	-26 812 997,55
LIIKETULOS		-18 830 284,39	-4 558 002,26
Rahoitustuotot	15	8 572 696,21	5 122 753,37
Rahoituskulut	16	-4 896 848,77	-1 877 967,37
TULOS ENNEN TILINPÄÄTÖSSIIRTOJA JA VEROJA		-15 154 436,95	-1 313 216,26
Tilinpäätössiirrot	17	759 384,00	378 878,87
Tuloverot	18	0,00	-55 172,90
TILIKAUDEN TULOS		-14 395 052,95	-989 510,29

Emoyhtiön rahavirtalaskelma

	1.11.2019- 31.10.2020 12 kk	1.11.2018- 31.10.2019 12 kk
Liiketoiminnan rahavirta:		
Välitysmyyntistä saadut maksut ostajilta	151 831 496	301 814 713
Liiketoiminnan muista tuotoista saadut maksut	1 095 462	623 714
Maksut liiketoiminnan kuluista	-185 956 588	-308 859 497
Liiketoiminnan rahavirta ennen rahoituseriä ja veroja	-33 029 630	-6 421 069
Maksetut korot liiketoiminnasta	-2 527 986	-396 798
Maksut muista liiketoiminnan rahoituskuluista	-2 936 533	-1 091 006
Saadut korot liiketoiminnasta	8 177 059	4 950 458
Muut rahoitustuotot liiketoiminnasta	193 996	88 177
Maksetut välittömät verot	0	-55 173
Liiketoiminnan rahavirta (A)	-30 123 094	-2 925 412
Investointien rahavirta:		
Investoinnit aineellisiin ja aineettomiin hyödykkeisiin	-1 391 618	-726 651
Aineellisten ja aineettomien hyödykkeiden luovutus- tuotot	156 478	125 942
Investoinnit muihin sijoituksiin	-45 792	-2 613
Luovutustuotot muista sijoituksista	0	245 740
Investointien rahavirta (B)	-1 280 932	-357 581
Rahoituksen rahavirta:		
Lyhytaikaisten lainojen nostot	32 450 102	2 130 425
Lyhytaikaisten lainojen takaisinmaksut	-1 607 535	-129 708
Maksetut osingot	0	-1 768 456
Saadut konserniavustukset	381 000	300 000
Rahoituksen rahavirta (C)	31 223 568	532 261
Rahavirtojen muutos (A+B+C) lisäys (+) / vähennys (-)	-180 459	-2 750 731
Rahavarat 31.10.	105 401	285 860
Rahavarat 1.11.	285 860	3 036 591
Rahavarojen muutos	-180 459	-2 750 731

Emoyhtiön tilinpäätöksen liitetiedot

	2019/2020	2018/2019
1. Aineettomat hyödykkeet		
Muut pitkävaikutteiset menot		
Hankintameno 1.11.	22 921 526	22 674 439
Lisäykset	46 069	247 087
Hankintameno 31.10.	22 967 595	22 921 526
Kertyneet poistot 1.11.	-22 020 117	-21 310 137
Poistot	-453 263	-709 981
Kertyneet poistot 31.10.	-22 473 381	-22 020 117
Kirjanpitoarvo 31.10.	494 215	901 409
Aineettomat oikeudet		
Tavaramerkit		
Hankintameno 1.11.	1 500 000	1 500 000
Kertyneet poistot 1.11.	-1 375 000	-1 225 000
Poistot	-125 000	-150 000
Kertyneet poistot 31.10.	-1 500 000	-1 375 000
Kirjanpitoarvo 31.10.	0	125 000
Ohjelmistolisenssit		
Hankintameno 1.11.	503 105	502 990
Lisäykset	32 820	115
Hankintameno 31.10.	535 925	503 105
Kertyneet poistot 1.11.	-494 789	-485 361
Poistot	-15 265	-9 428
Kertyneet poistot 31.10.	-510 053	-494 789
Kirjanpitoarvo 31.10.	25 872	8 317
Aineettomat oikeudet yhteensä	25 872	133 317
Ennakkomaksut		
Ennakkomaksut 1.11.	279 774	268 550
Lisäykset	611 197	263 108
Siirto muihin pitkäv. menoihin	-58 694	-243 087
Kuluksi kirjattu	-1 100	-8 796
Ennakkomaksut 31.10.	831 178	279 774

Aineettomat oikeudet koostuvat Saga-tavaramerkeistä ja ohjelmistolisensseistä. Muut pitkävaikutteiset menot ja ennakkomaksut koostuvat it-sovellusten poistamattomasta hankintamenosta.

2. Aineelliset hyödykkeet	2019/2020	2018/2019
Maa- ja vesialueet		
Hankintameno 1.11. = 31.10.	1 695 749	1 695 749
Rakennukset ja rakennelmat		
Hankintameno 1.11.	38 945 620	38 892 835
Lisäykset	0	52 786
Hankintameno 31.10.	38 945 620	38 945 620
Kertyneet poistot 1.11.	-21 899 010	-20 789 210
Poistot	-1 132 343	-1 109 800
Kertyneet poistot 31.10.	-23 031 353	-21 899 010
Arvonkorotus 1.11. = 31.10.	8 073 020	8 073 020
Kirjanpitoarvo 31.10.	23 987 288	25 119 631
Koneet ja kalusto		
Hankintameno 1.11.	29 336 195	28 613 518
Lisäykset	713 575	788 923
Vähennykset	-98 028	-66 246
Hankintameno 31.10.	29 951 742	29 336 195
Kertyneet poistot 1.11.	-25 665 678	-24 569 070
Poistot	-1 093 716	-1 096 608
Kertyneet poistot 31.10.	-26 759 394	-25 665 678
Kirjanpitoarvo 31.10.	3 192 348	3 670 517
Muut aineelliset hyödykkeet		
	2019/2020	2018/2019
Ennakkomaksut 1.11.	4 877	378 362
Lisäykset	185 364	59 911
Siirto rakennuksiin ja laitteisiin	-119 942	-53 595
Siirto koneisiin ja kalustoon	-17 671	-379 800
Siirto muihin pitkävaikutteisiin menoihin	0	0
Ennakkomaksut ja keskeneräiset hankinnat 31.10.	52 628	4 877

	2019/2020	2018/2019
Piha-alueen asfaltointi 1.11.	38 560	38 560
Kertyneet poistot 1.11.	-20 940	-17 084
Poistot	-3 856	-3 856
Kertyneet poistot 31.10.	-24 796	-20 940
Kirjanpitoarvo 31.10.	13 765	17 621
Muut aineelliset hyödykkeet yhteensä	66 393	22 498
Arvonkorotus		
Rakennukset ja rakennelmat 1.11. = 31.10.	8 073 020	8 073 020

Arvonkorotuksen perusteita on tarkistettu vuonna 2005 tehdyn kiinteistöarvioinnin perusteella. Arvonkorotusta on aiemmin peruutettu noin 6,1 miljoonalla eurolla tilinpäätöksessä 31.7.1995 ja noin 5,2 miljoonalla eurolla tilinpäätöksessä 31.8.1996. Arvonkorotuksen kohteen myynnistä realisoituva 1,6 miljoonan euron tulovero arvonkorotuksen määrästä laskettuna on esitetty pitkäaikaisessa vieraassa pääomassa verovelkana.

3. Sijoitukset	2019/2020	2018/2019
Osuudet saman konsernin yrityksissä		
Kirjanpitoarvo 1.11.	3 752 654	3 752 654
Lisäykset	45 792	0
Kirjanpitoarvo 31.10.	3 798 445	3 752 654
Muut osakkeet ja osuudet		
Kirjanpitoarvo 1.11.	22 105	221 862
Vähennykset	0	-199 757
Kirjanpitoarvo 31.10.	22 105	22 105
Muut saamiset		
Kirjanpitoarvo 1.11.	122 816	120 203
Lisäykset	0	2 613
Kirjanpitoarvo 31.10.	122 816	122 816

Muut saamiset ovat liittymismaksuja.

Konserniyhtiöt

	Konsernin omistus- osuus-%	Emoyhtiön omistus- osuus-%	Viimeksi laaditun tilin- päätöksen mukainen	
			Oma pää- oma	Voitto/ tap- pio
Saga Furs A/S, Tanska	100%	100%	2 198 758	-291 571
Saga Furs Holland BV, Hollanti	100%	100%	42 321	0
Saga Furs Polska Sp. z o.o., Puola	100%	100%	32 337	23 999
Saga Furs North America INC	100%	100%	151 333	108 591
Saga-Systems Oy, Helsinki	100%	100%	43 021	0
Saga Congress Center Oy, Vantaa	100%	100%	643 470	-169 609
Kiinteistö Oy Tiilitaso, Vantaa	100%	100%	1 486 244	434
Furfix Oy, Kaustinen	100%	100%	299 847	1 718
Lumi Mink Oy, Kaustinen	100%	100%	147 943	-434

4. Vaihto-omaisuus

	31.10.2020	31.10.2019
Aineet ja tarvikkeet	243 288	113 560
Saga Collection	135 488	98 265
Turkisinahat	3 266 927	358 630
Vaihto-omaisuus yhteensä	3 645 704	570 455

5. Saamiset**Myyntisaamiset**

Saga Furs Oyj:n myyntiehtojen mukaan ostajalla on 21 päivää korotonta maksuaikaa huutokaupan päättämisestä lukien. Saga Furs Oyj tilittää myyntitilitykset turkistuottajille kunkin huutokaupan osalta yhdessä tai useammassa erässä noin kuukauden sisällä huutokaupan päättymisestä siitä riippumatta, onko ostaja maksanut nahkoja vai ei. Maksamattomat nahat ovat yhtiön hallussa myyntisaamisten vakuutena, kunnes maksu tai maksusitoumus on saatu.

Välitysmyyntiin liittyvät myyntisaamiset olivat tilikauden päättyessä 34 prosenttia välitysmyyntin arvosta (edellisessä tilinpäätöksessä 21 prosenttia). Myyntisaamisten vakuudeksi saadut ennakkomaksut olivat 46 prosenttia myyntisaamisten arvosta (edellisessä tilinpäätöksessä 62 prosenttia). Osalle myyntisaamisia on myös muita lisävakuuksia.

Myyntisaamiset olivat korkeimmillaan tilikauden aikana 54,1 miljoonaa euroa syyskuussa 2020 (114,6 miljoonaa euroa maaliskuussa 2019).

Tarhaajasaamiset

Saga Furs Oyj tekee sekä koti- että ulkomaisten nahkojen toimittajien kanssa toimitussopimuksia, joissa toimittaja sitoutuu toimittamaan sovittuun määrään nahkoja myytäväksi. Tätä toimitussopimusta sekä mahdollisia lisävakuuksia vastaan toimittaja saa ennakkorahoitusta kulloinkin sovitujen ehtojen mukaisesti jo ennen nahkojen toimittamista. Nahkojen toimittaja voi saada ennakkorahoitusta myös siinä vaiheessa, kun nahat on toimitettu Saga Furs Oyj:lle. Maksetut ennakkomaksut kuitataan huutokauppojen myyntitilityksistä, ja niistä veloitetaan lyhyisiin markkinakorkoihin perustuvaa vuosineljänneksiksi etukäteen vahvistettua korkoa.

Tarhaajasaamiset olivat korkeimmillaan tilikauden aikana 175,1 miljoonaa euroa huhtikuussa 2020 (116,1 miljoonaa euroa maaliskuussa 2019).

Siirtosaamiset	31.10.2020	31.10.2019
Korkosaamiset	1 802 442	2 179 944
Lakisääteiset henkilösivukulut	18 279	9 056
Jalostuspalvelusaaminen	58 909	170 028
Muut siirtosaamiset	182 682	354 991
Siirtosaamiset yhteensä	2 062 312	2 714 020
6. Oma pääoma	31.10.2020	31.10.2019
Osakepääoma		
1.11.=31.10.	7 200 000	7 200 000
Ylikurssirahasto		
1.11.=31.10.	254 264	254 264
Arvonkorotusrahasto		
1.11.=31.10.	1 513 691	1 513 691
Vararahasto		
1.11.=31.10.	12 230 000	12 230 000
Suhdannerahasto		
1.11.	8 875 000	8 875 000
Siirto voittovaroista	0	0
Suhdannerahasto 31.10.	8 875 000	8 875 000
Voitto edellisiltä tilikausilta		
1.11.	51 322 090	54 080 056
Osingonjako		-1 768 456
Siirto suhdannerahastoon	0	0
Voitto edellisiltä tilikausilta 31.10.	51 322 090	52 311 600
Tilikauden tulos	-14 395 053	-989 510
Oma pääoma yhteensä	66 999 993	81 395 046
Laskelma jakokelpoisista varoista	31.10.2020	31.10.2019
Voitto edellisiltä tilikausilta	51 322 090	52 311 600
Tilikauden voitto	-14 395 053	-989 510
Valtiolta saatu kustannustuki	-500 000	0
Siirrettävä suhdannerahastoon	0	
Jakokelpoisia varoja 31.10.	36 427 037	51 322 090

**Emoyhtiön osakepääoman
jakautuminen 31.10.2020**

	Kpl	Nimellisarvo	EUR	Ääniä/osake	Ääniä yhteensä
A-sarja (12 ääntä/osake)	900 000	2,00	1 800 000	12	10 800 000
C-sarja (1 ääni/osake)	2 700 000	2,00	5 400 000	1	2 700 000
	3 600 000		7 200 000		13 500 000

Hallituksen valtuudet

Saga Furs Oyj:n yhtiökokous 19.4.2018 valtuutti hallituksen päättämään osakeannista omia osakkeita luovuttamalla. Valtuutus käsittää enintään 1.630 A-osaketta ja 61.458 C-osaketta, joiden enimmäismäärä vastaa noin 1,75 prosenttia yhtiön koko osakemäärästä. Hallitus voi käyttää valtuutusta yhdessä tai useammassa erässä. Valtuutus on voimassa kolme (3) vuotta yhtiökokouksen päätöksestä lukien.

Lisäksi hallituksella on 29.4.2020 pidetyn yhtiökokouksen hyväksymä valtuutus päättää enintään 0,50 euron osingosta osaketta kohden. Valtuutus on voimassa seuraavaan varsinaiseen yhtiökokoukseen asti.

7. Tilinpäätössiirtojen kertymä

	31.10.2020	31.10.2019
Kertynyt poistoero	8 217 850	8 596 234

8. Vieras pääoma

Arvonkorotuksen kohteen myynnistä realisoituva 1,6 miljoonan euron tulovero arvonkorotuksen määrästä laskettuna on esitetty pitkäaikaisessa vieraassa pääomassa laskennallinen verovelkana.

Siirtovelat

	31.10.2020	31.10.2019
Korot	132 373	700 044
Palkat ja sosiaalikulut	1 405 857	1 558 474
Muut siirtovelat	372 306	68 477
Siirtovelat yhteensä	1 910 536	2 326 994

Tuloslaskelman liitetiedot**9. Liikevaihto**

	2019/2020	2018/2019
Provisiotuotot		
Tuottajaprovisiot	10 583 845	13 638 005
Ostajaprovisiot	14 062 238	26 182 935
Provisiotuotot yhteensä	24 646 083	39 820 940
Nahkamyynti	166 694	578 032
WebSampo-jalostuspalvelut	132 701	189 169
Muu liikevaihto	8 026	77 420
Liikevaihto yhteensä	24 953 504	40 665 561

	2019/2020	2018/2019
10. Liiketoiminnan muut tuotot		
Vuokratuotot	595 462	601 081
Palautuneet luottotappiot myyntisaamisista	0	10 525
Käyttöomaisuuden myynti	62 982	106 999
Muut tuotot	500 000	22 733
Liiketoiminnan muut tuotot yhteensä	1 158 443	741 338
11. Materiaalit ja palvelut		
Aineet, tarvikkeet ja tavarat		
Ostot tilikauden aikana	-3 617 938	-1 160 014
Varastojen muutos	2 933 995	-98 845
Materiaalit ja palvelut yhteensä	-683 944	-1 258 859
12. Henkilöstökulut		
Palkat ja palkkiot	-11 537 453	-12 125 827
Eläkekulut	-2 172 980	-2 264 488
Muut henkilösivukulut	-433 139	-423 058
Henkilöstökulut yhteensä	-14 143 572	-14 813 373
Henkilökunnan lukumäärä keskimäärin		
Vakituisessa työsuhteessa	117	119,8
Määräaikaisessa työsuhteessa	129	145,2
Yhteensä	246	265
Henkilökunnan lukumäärä tilikauden lopussa		
Emoyhtiö	108	125
Johdon palkat ja palkkiot		
Hallituksen jäsenten palkat ja palkkiot		
Kenneth Ingman	-26 600	-30 670
Jari Isosaari (26.4.2019 alkaen)	-56 450	-23 370
Lasse Joensuu	-19 800	-18 458
Jorma Kauppila (11.2.2019 asti)	0	-18 680
Markku Kujanen (varajäsen)	0	-350
Anders Kulp	-21 500	-16 400
Virve Kuusela	-19 550	-16 700
Isto Kärkäinen	-18 500	-17 150
Kennet Myllykoski	-7 075	
Kari Manninen (11.2.2019 - 26.4.2019)	0	-4 725
Hannu Sillanpää	-13 213	-21 400
Rainer Sjöholm	-13 213	-21 350
Hallituksen jäsenten palkat ja palkkiot yhteensä	-195 900	-189 253

Toimitusjohtaja *		
Pertti Fallenius (6.5.2020 asti)	572 303	286 733
Magnus Ljung (6.5.2020 alkaen)	82 356	
Toimitusjohtajan sijainen	191 535	182 518

¹⁾ Tilikaudella yhtiön toimitusjohtajina toimivat Pertti Fallenius (1.11.2019-6.5.2020) ja Magnus Ljung (6.5.-31.10.2020). Toimitusjohtajien palkitsemista on eritelty Palkitsemisraportissa 2019/2020, joka on saatavilla osoitteessa www.sagafurs.com.

Johdon eläkesitoumukset

Saga Furs on sitoutunut maksamaan toimitusjohtajalle ja toimitusjohtajan sijaiselle lisäeläkettä. Saga Fursin ottama etuusperustainen lisäeläkevakuutus pohjautuu suunniteltuun 60 vuoden eläkeikään ja tavoitteeseen, että työkyvyttömyys- ja vanhuuseläke lakisääteisen eläketurvan kanssa on 60% sopimuksen mukaisesta eläkepalkasta. Eläkepalkka laskeaan huomioiden henkilön kymmenen vuoden keskiarvopalkka ennen 60 vuoden ikää. Toimitusjohtaja Pertti Falleniuksen (6.5.2020 saakka) lisäeläkkeen kustannukset olivat tilikaudella 2019/2020 242 544 euroa ja toimitusjohtajan sijaisen lisäeläkkeen kustannukset 108 969 euroa. Lisäeläkkeen kustannukset muodostuivat vakuutuskauden 2019 tarkastusmaksusta ja vakuutuskauden 2020 maksusta.

Lainat lähipiiriin kuuluville henkilöille

Yhtiön ja konsernin lähipiiriin kuuluville henkilöille ei ole myönnetty lainoja. Konsernin lähipiiri-yhtiöiden vaikutusvaltaisyhtiöille, jotka ovat yhtiön asiakkaita, on maksettu konsernin liitetiedoissa 25 kuvattuna mukaista ennakkorahoitusta.

13. Poistot ja arvonalennukset	2019/2020	2018/2019
Aineettomat hyödykkeet		
Muut pitkävaikutteiset menot	-453 263	-709 981
Aineettomat oikeudet	-125 000	-150 000
Ohjelmistolisenssit	-15 265	-9 428
	-593 528	-869 408
Aineelliset hyödykkeet		
Rakennukset ja rakennelmat	-1 132 343	-1 109 800
Koneet ja kalusto	-1 093 716	-1 096 608
Muut aineelliset hyödykkeet	-3 856	-3 856
	-2 229 915	-2 210 263
Poistot yhteensä	-2 823 443	-3 079 672
14. Liiketoiminnan muut kulut	2019/2020	2018/2019
Tuottajapalvelut	-9 508 585	-7 245 810
Kauppan palvelut	-3 286 610	-5 973 646
Edunvalvonta ja viestintä	-2 571 131	-4 594 924
Muut kulut	-11 924 946	-8 998 618
Liiketoiminnan muut kulut yhteensä	-27 291 272	-26 812 998

Tilintarkastuspalkkiot		
Tilintarkastus	-75 993	-114 758
Veroneuvonta	0	-19 234
Muut palkkiot	-15 850	-22 175
Yhteensä	-91 843	-156 167
15. Rahoitustuotot	2019/2020	2018/2019
Korkotuotot saman konsernin yrityksiltä	434 161	303 805
Korkotuotot muista lyhytaik. sijoituksista	8 104 166	4 730 771
Palautuneet osingot	166	0
Palautuneet luottotappiot tuottajasaamisista	34 204	88 177
Rahoitustuotot yhteensä	8 572 696	5 122 753
16. Rahoituskulut	2019/2020	2018/2019
Korkokulut	-1 960 315	-786 961
Luottotappiot tuottajasaamisista	-2 170 161	-935 376
Valuuttakurssitappiot	0	-50 636
Muut rahoituskulut	-766 373	-104 994
Rahoituskulut yhteensä	-4 896 849	-1 877 967
17. Tilinpäätössiirrot	2019/2020	2018/2019
Suunnitelmapoistojen ja verotuksessa tehtyjen poistojen erotus	378 384	78 879
Saatu konserniavustus	381 000	300 000
Tilinpäätössiirrot yhteensä	759 384	378 879
18. Tuloverot	2019/2020	2018/2019
Tilikauden verot	0	-55 173
Muut liitetiedot		
19. Annetut vakuudet, vastuusitoumukset ja muut vastuut	31.10.2020	31.10.2019
Velat, joiden vakuudeksi on annettu kiinnityksiä ja pantattu saamisista		
Lainat rahalaitoksilta	68 265 974	35 815 872
Annettu kiinteistökiinnityksiä	50 875 165	50 875 165
Annettu yritysikiinnityksiä	203 027 366	2 690 996
Annetut pantit	47 120 438	28 418 456
Johdannaissopimukset		
Valuuttatermiinit	9 830 740	0

Vuokravastuut		
Vuoden sisällä	1 859 160	1 702 279
Yli vuoden ja enintään viiden vuoden kuluessa	5 297 961	5 287 252

Emoyhtiön tilikauden päättyessä voimassa oleva valuuttapositio on -6 592 714 euroa.

Kiinteistöinvestoinnit

Emoyhtiö on velvollinen tarkistamaan kiinteistöinvestoinneista tekemiään arvonlisäverövähennyksiä, mikäli kiinteistön verollinen käyttö vähenee tarkastuskauden aikana. Vastuun enimmäismäärä on 1 280 037 euroa ja viimeinen tarkastusvuosi on 2029.

Osakkeet ja osakkeenomistajat

Suurimmat ulkopuoliset osakkeenomistajat äänimäärän perusteella 31.10.2020 arvo-osuusrekisterin mukaan

	Ääniä	Osuus äänistä
Suomen Turkiseläinten Kasvattajain Liitto ry	8 333 085	62,1 %
Uudenmaan-Hämeen Turkiseläinten Kasvattajat ry	1 054 342	7,9 %
Lounais-Suomen Turkiseläinkasvattajat ry	737 013	5,5 %
Svenska Österbottens Pälstdjursodlarförening rf	585 643	4,4 %
Pohjois-Suomen Turkiseläinten Kasvattajat ry	576 585	4,3 %
Satakunnan Turkiseläinten Kasvattajat ry	194 187	1,4 %
Ålands Pälstdjursodlarförening rf	158 505	1,2 %
Savo Karjalan Turkistuottajat ry	152 836	1,1 %
Siuko Taavi	68 500	0,5 %
Carafe Investment Company Ltd.	68 356	0,5 %
Eskelinen Martti	33 300	0,2 %
Schauman Carl-Magnus	30 459	0,2 %
Nordea Bank Abp	26 698	0,2 %
Hagström Henry	22 500	0,2 %
Soini Oyj	22 147	0,2 %
Hellen Kenneth Mikael	18 300	0,1 %
Skandinaviska Enskilda Banken Ab (publ) Helsingin sivukonttori	17 863	0,1 %
Nyman Ulf Henrik Vilhelm	15 166	0,1 %
Ukko-Hanni Oy	15 000	0,1 %
Siuko Ritva	14 000	0,1 %

Yhtiön hallussa olevat osakkeet vastaavat 81.018 ääntä, mikä on 0,6 prosenttia yhtiön koko osakekannan äänistä.

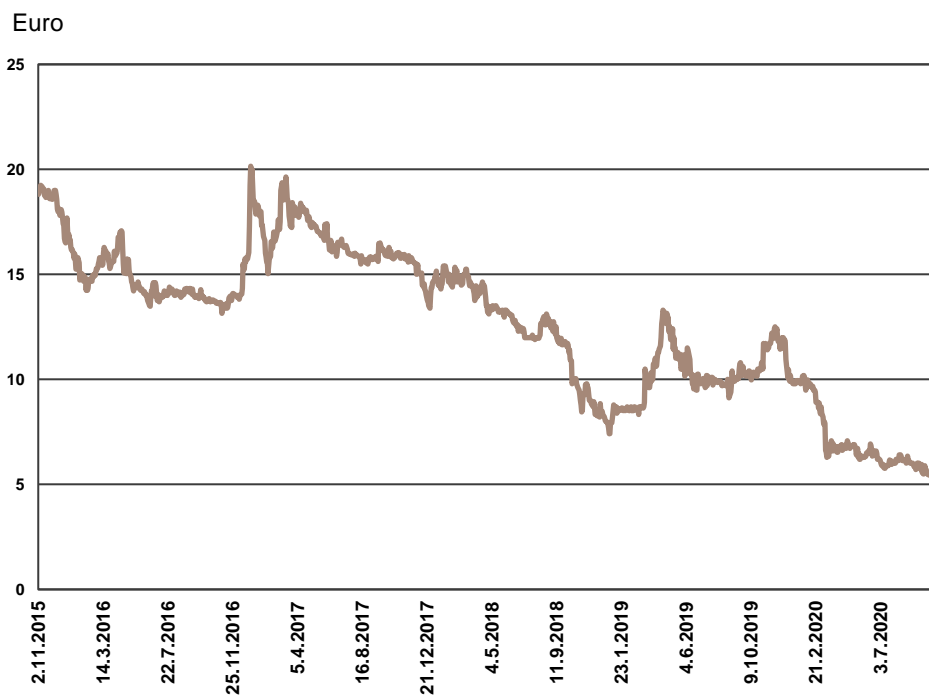
Suurimmat ulkopuoliset osakkeenomistajat osakemäärän perusteella 31.10.2020 arvo-osuusrekisterin mukaan

	Osakkeita	Osuus osakkeista
Suomen Turkiseläinten Kasvattajain Liitto ry	1 080 950	30,6 %
Pohjois-Suomen Turkiseläinten Kasvattajat ry	233 605	6,6 %
Svenska Österbottens Pälstdjursodlarförening rf	232 433	6,6 %
Uudenmaan-Hämeen Turkiseläinten Kasvattajat ry	201 567	5,7 %
Lounais-Suomen Turkiseläinkasvattajat ry	115 293	3,3 %
Siuko Taavi	68 500	1,9 %
Carafe Investment Company Ltd.	68 356	1,9 %
Satakunnan Turkiseläinten Kasvattajat ry	41 727	1,2 %
Eskelinen Martti	33 300	0,9 %
Ålands Pälstdjursodlarförening rf	31 785	0,9 %
Schauman Carl-Magnus	30 459	0,9 %
Savo Karjalan Turkistuottajat ry	30 076	0,9 %
Nordea Bank AB (publ), Suomen sivuliike	26 698	0,8 %
Hagström Henry	22 500	0,6 %

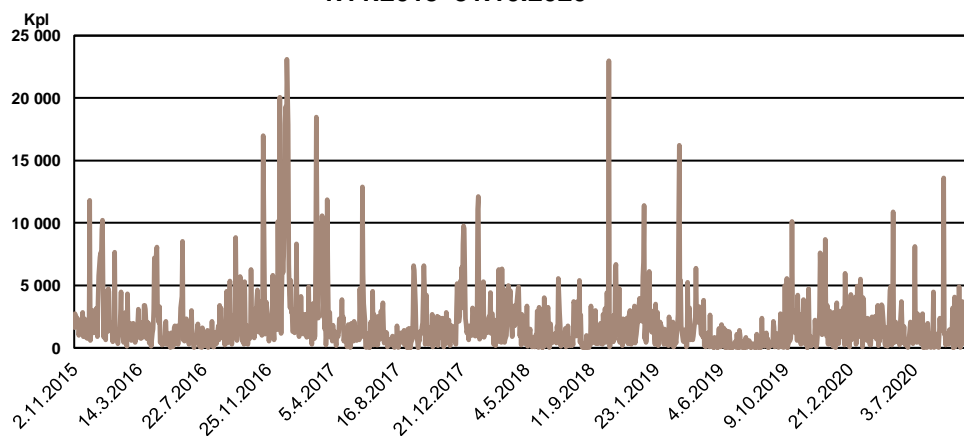
Soinitilat Oy	22 147	0,6 %
Hellen Kenneth Mikael	18 300	0,5 %
Skandinaviska Enskilda Banken Ab (publ) Helsingin sivukonttori	17 863	0,5 %
Nyman Ulf Henrik Vilhelm	15 166	0,4 %
Ukko-Hanni Oy	15 000	0,4 %
Siuko Ritva	14 000	0,4 %

Yhtiön hallussa on 63.088 osaketta, mikä vastaa 1,75 prosenttia yhtiön koko osakekannasta.

C-osakkeen kurssikehitys 1.11.2015–31.10.2020



C-osakkeen vaihto 1.11.2015–31.10.2020



Hallituksen voitonjakoesitys

Hallituksen voitonjakoesitys

Emoyhtiön voitonjakokelpoiset varat olivat 31.10.2020:

- kertyneet voittovarot	51 322 089,77
- tilikauden tulos	-14 395 052,95
- valtiolta saatu kustannustuki	-500 000,00
- siirrettävä suhdannerahastoon yhtiöjärjestyksen mukaan	<u>0,00</u>
	<u>36 427 036,82</u>

Hallitus ehdottaa yhtiökokoukselle, että tilikaudelta 1.11.2019–31.10.2020 ei jaeta osinkoa osakkeenomistajille.

Vantaalla 26.1.2021

Jari Isosaari
Hallituksen puheenjohtaja

Kenneth Ingman
Hallituksen varapuheenjohtaja

Lasse Joensuu
Hallituksen jäsen

Anders Kulp
Hallituksen jäsen

Virve Kuusela
Hallituksen jäsen

Isto Kärkäinen
Hallituksen jäsen

Magnus Ljung
Hallituksen jäsen

Kennet Myllykoski
Hallituksen jäsen

Tilinpäätösmerkintä
Suoritusta tilintarkastuksesta on tänään annettu kertomus.
Vantaalla 26.1.2021
KPMG Oy Ab
Tilintarkastusyhteisö
Jukka Rajala
KHT

Tilintarkastuskertomus

Saga Furs Oyj:n yhtiökokoukselle

Tilinpäätöksen tilintarkastus

Lausunto

Olemme tilintarkastaneet Saga Furs Oyj:n (y-tunnus 0115411-6) tilinpäätöksen tilikaudelta 1.11.2019–31.10.2020. Tilinpäätös sisältää konsernin taseen, laajan tuloslaskelman, laskelman oman pääoman muutoksista, rahavirtalaskelman ja liitetiedot, mukaan lukien yhteenveto merkittävimmistä tilinpäätöksen laatimisperiaatteista, sekä emoyhtiön taseen, tuloslaskelman, rahoituslaskelman ja liitetiedot.

Lausuntonamme esitämme, että

- konsernitiilinpäätös antaa oikean ja riittävän kuvan konsernin taloudellisesta asemasta sekä sen toiminnan tuloksesta ja rahavirroista EU:ssa käyttöön hyväksytyjen kansainvälisten tilinpäätösstandardien (IFRS) mukaisesti,
- tilinpäätös antaa oikean ja riittävän kuvan emoyhtiön toiminnan tuloksesta ja taloudellisesta asemasta Suomessa voimassa olevien tilinpäätöksen laatimista koskevien säännösten mukaisesti ja täyttää lakisääteiset vaatimukset.

Lausuntonamme on ristiriidaton hallitukselle annetun lisäraportin kanssa.

Lausunnon perustelut

Olemme suorittaneet tilintarkastuksen Suomessa noudatettavan hyvän tilintarkastustavan mukaisesti. Hyvän tilintarkastustavan mukaisia velvollisuuksiamme kuvataan tarkemmin kohdassa *Tilintarkastajan velvollisuudet tilinpäätöksen tilintarkastuksessa*.

Olemme riippumattomia emoyhtiöstä ja konserniyrityksistä niiden Suomessa noudatettavien eettisten vaatimusten mukaisesti, jotka koskevat suorittamaamme tilintarkastusta ja olemme täyttäneet muut näiden vaatimusten mukaiset eettiset velvollisuutemme.

Emme ole suorittaneet emoyhtiölle emmekä konserniyrityksille muita kuin tilintarkastuspalveluja.

Käsityksemme mukaan olemme hankkineet lausuntonamme perustaksi tarpeellisen määrän tarkoitukseen soveltuvaa tilintarkastusevidenssiä.

Olennaisuus

Tarkastuksemme laajuuteen on vaikuttanut soveltamamme olennaisuus. Olennaisuus on määritetty perustuen ammatilliseen harkintaamme ja se ohjaa tarkastustoimenpiteiden luonteen, ajoituksen ja laajuuden määrittämisessä, sekä todettujen virheellisyysvaikutusten arvioimisessa suhteessa tilinpäätökseen kokonaisuutena. Olennaisuuden taso perustuu arvioomme sellaisten virheellisyysvaikutusten suuruudesta, joilla yksin tai yhdessä voisi kohtuudella odottaa olevan vaikutusta tilinpäätöksen käyttäjien tekemiin taloudellisiin päätöksiin. Olemme ottaneet huomioon myös sellaiset virheellisyudet, jotka laadullisten seikkojen vuoksi ovat mielestämme olennaisia tilinpäätöksen käyttäjille.

Tilintarkastuksen kannalta keskeiset seikat

Tilintarkastuksen kannalta keskeiset seikat ovat seikkoja, jotka ammatillisen harkintamme mukaan ovat olleet merkittävimpiä tarkastuksen kohteena olevan tilikauden tilintarkastuksessa. Nämä seikat on otettu huomioon tilinpäätöksen kokonaisuutena kohdistuneessa tilintarkastuksessa sekä laatiessamme siitä annettavaa lausuntoa, emmekä anna näistä seikoista erillistä lausuntoa. EU-asetuksen 537/2014 10 artiklan 2 c -kohdan mukaiset merkittävät olennaisen virheellisuuden riskit sisältyvät alla kuvattuihin tilintarkastuksen kannalta keskeisiin seikkoihin.

Olemme ottaneet tilintarkastuksessaamme huomioon riskin siitä, että johto sivuuttaa kontroleja. Tähän on sisällynyt arviointi siitä, onko viitteitä sellaisesta johdon tarkoitushakuisesta suhtautumisesta, josta aiheutuu väärinkäytöksestä johtuvan olennaisen virheellisuuden riski.

Tilintarkastuksen kannalta keskeiset seikat**Kuinka kyseisiä seikkoja käsiteltiin tilintarkastuksessa****Ostajasaamisten arvostus (30,5 M€) (konsernitilinpäätöksen laatimisperiaatteet sekä liitetiedot 4, 6, 13, 14 ja 25)**

Ostajasaamisten arvostus on tilintarkastuksen kannalta keskeinen osa-alue mm. seuraavista seikoista johtuen:

- Ostajasaamisten osuus taseen kokonaisvaroista on merkittävä. Tilinpäätöksessä 31.10.2020 korottomien ja korollisten ostajasaamisten arvo oli yhteensä nettona 30,5 M€, joka on taseen loppusummasta 16 %:ia (31.10.2019 yhteensä 40,1 M€ ja 23 %).
- Ostajasaamiset ovat saamia ostajilta, jotka ovat ostaneet nahkoja tulevaisuuden tarpeita varten. Maksamattomat nahat ovat yhtiön hallussa ja ne toimivat ostajasaamisten vakuutena kunnes niistä saadaan maksusuoritus.
- Ostajasaamisten arvostukseen liittyy merkittävää arvionvaraisuutta ja olennaisen virheellisuuden riski johtuen markkinoiden epävarmuudesta, mikä heijastuu saamisten arvostukseen. Arvostus edellyttää yhtiön johdon harkintaa nahkojen hintariskin arvioinnin johdosta. Arvonalentumistappio kirjataan, kun on olemassa objektiivista näyttöä siitä, että saamista ei saada perityksi täysimääräisesti.

Suoritettujen tarkastustoimenpiteiden sisälsivät muun muassa:

- Konsernin laskentaperiaatteiden arviointia suhteessa sovellettaviin kirjanpitostandardeihin.
- Ostajasaamisten arvostukseen liittyvien johdon käyttämien arvostuskriteerien arvioinnin.
- Analyttisiä aineistotarkastustoimenpiteitä sekä aineistotestausta ostajasaamisten arvostukseen liittyen.
- Ostajasaamisten arvostuksen seurantakontrollin sekä luottotappiokirjauksiin liittyvien kontrollien läpikäynnin emoyhtiössä.
- Ostajasaamia koskevien liitetietojen arvioinnin.

Tuottajasaamisten arvostus (103,4 M€) (konsernitilinpäätöksen laadintaperiaatteet sekä liitetieto 4, 6, 13, 25)

Tuottajasaamisten arvostus on tilintarkastuksen kannalta keskeinen osa-alue mm. seuraavista seikoista johtuen:

- Tuottajasaamiset koostuvat pääosin nahka- sekä kasvatusennakoista.
- Tuottajasaamisten osuus kokonaisvaroista on merkittävä. Tilinpäätöksessä 31.10.2020 korollisten tuottajasaamisten arvo oli yhteensä 103,4 M€, mikä vastaa 55,6 %:a kokonaisvaroista (31.10.2019 yhteensä 91,7 M€ ja 52,8 %).
- Tuottajasaamisten arvostukseen liittyy merkittävää johdon harkintaa ja olennaisen virheellisuuden riski johtuen markkinoiden epävarmuudesta, mikä heijastuu saamisten arvostukseen. Arvostus edellyttää yhtiön johdon harkintaa nahkojen hintariskin sekä tuottajien taloudellisen aseman arvioinnin johdosta. Arvonalentumistappio kirjataan, kun on olemassa objektiivista näyttöä siitä, että saamista ei saada perityksi täysimääräisesti.

Suoritettujen tarkastustoimenpiteiden sisälsivät muun muassa:

- Konsernin laskentaperiaatteiden arviointia suhteessa sovellettaviin kirjanpitostandardeihin.
- Ennakkorahoitussopimusten ja niiden ehtojen käsittelyä.
- Ennakkorahoitukseen liittyvän järjestelmän parametrien testausta.
- Saamisten arvostukseen liittyvien perusteiden ja johdon arviointikriteerien arvioinnin tilinpäätöstarkastuksen yhteydessä sisältäen mm. keskustelut yhtiön johdon kanssa tuottajien taloudellista tilanteesta, tuottajakohtaisten saamisten määrästä sekä luottotappioista ja riskeistä.
- Tuottajasaamia koskevien liitetietojen arvioinnin.

Tilinpäätöstä koskevat hallituksen ja toimitusjohtajan velvollisuudet

Hallitus ja toimitusjohtaja vastaavat tilinpäätöksen laatimisesta siten, että konsernitilinpäätös antaa oikean ja riittävän kuvan EU:ssa käyttöön hyväksytyjen kansainvälisten tilinpäätösstandardien (IFRS) mukaisesti ja siten, että tilinpäätös antaa oikean ja riittävän kuvan Suomessa voimassa olevien tilinpäätöksen laatimista koskevien säännösten mukaisesti ja täyttää lakisäätöiset vaatimukset. Hallitus ja toimitusjohtaja vastaavat myös sellaisesta sisäisestä valvonnasta, jonka ne katsovat tarpeelliseksi voidakseen laatia tilinpäätöksen, jossa ei ole väärinkäytöksestä tai virheestä johtuvaa olennaista virheellisyyttä.

Hallitus ja toimitusjohtaja ovat tilinpäätöstä laatiessaan velvollisia arvioimaan emoyhtiön ja konsernin kykyä jatkaa toimintaansa ja soveltuvissa tapauksissa esittämään seikat, jotka liittyvät toiminnan jatkuvuuteen ja siihen, että tilinpäätös on laadittu toiminnan jatkuvuuteen perustuen. Tilinpäätös laaditaan toiminnan jatkuvuuteen perustuen, paitsi jos emoyhtiö tai konserni aiotaan purkaa tai toiminta lakkauttaa tai ei ole muuta realistista vaihtoehtoa kuin tehdä niin.

Tilintarkastajan velvollisuudet tilinpäätöksen tilintarkastuksessa

Tavoitteenamme on hankkia kohtuullinen varmuus siitä, onko tilinpäätöksessä kokonaisuutena väärinkäytöksestä tai virheestä johtuvaa olennaista virheellisyttä, sekä antaa tilintarkastuskertomus, joka sisältää lausuntonne. Kohtuullinen varmuus on korkea varmuustaso, mutta se ei ole tae siitä, että olennainen virheellisyys aina havaitaan hyvän tilintarkastustavan mukaisesti suoritettavassa tilintarkastuksessa. Virheellisyyksiä voi aiheutua väärinkäytöksestä tai virheestä, ja niiden katsotaan olevan olennaisia, jos niiden yksin tai yhdessä voisi kohtuudella odottaa vaikuttavan taloudellisiin päätöksiin, joita käyttäjät tekevät tilinpäätöksen perusteella.

Hyvän tilintarkastustavan mukaiseen tilintarkastukseen kuuluu, että käytämme ammatillista harkintaa ja säilytämme ammatillisen skeptisyyden koko tilintarkastuksen ajan. Lisäksi:

- Tunnistamme ja arvioimme väärinkäytöksestä tai virheestä johtuvat tilinpäätöksen olennaisen virheellisuuden riskit, suunnitellamme ja suoritamme näihin riskeihin vastaavia tilintarkastustoimenpiteitä ja hankimme lausuntonne perustaksi tarpeellisen määrän tarkoitukseen soveltuvaa tilintarkastusevidenssiä. Riski siitä, että väärinkäytöksestä johtuva olennainen virheellisyys jää havaitsematta, on suurempi kuin riski siitä, että virheestä johtuva olennainen virheellisyys jää havaitsematta, sillä väärinkäytökseen voi liittyä yhteistoimintaa, väärentämistä, tietojen tahallista esittämättä jättämistä tai virheellisten tietojen esittämistä taikka sisäisen valvonnan sivuuttamista.
- Muodostamme käsityksen tilintarkastuksen kannalta relevantista sisäisestä valvonnasta pystyäksemme suunnittelemaan olosuhteisiin nähden asianmukaiset tilintarkastustoimenpiteet mutta emme siinä tarkoituksessa, että pystyisimme antamaan lausunnon emoyhtiön tai konsernin sisäisen valvonnan tehokkuudesta.
- Arvioimme sovellettujen tilinpäätöksen laatimisperiaatteiden asianmukaisuutta sekä johdon tekemien kirjanpöytäkirjojen arvioiden ja niistä esitettävien tietojen kohtuullisuutta.
- Teemme johtopäätöksen siitä, onko hallituksen ja toimitusjohtajan ollut asianmukaista laatia tilinpäätös perustuen oletukseen toiminnan jatkuvuudesta, ja teemme hankkimamme tilintarkastusevidenssin perusteella johtopäätöksen siitä, esiintyykö sellaista tapahtumiin tai olosuhteisiin liittyvää olennaista epävarmuutta, joka voi antaa merkittävää aihetta epäillä emoyhtiön tai konsernin kykyä jatkaa toimintaansa. Jos johtopäätöksemme on, että olennaista epävarmuutta esiintyy, meidän täytyy kiinnittää tilintarkastuskertomuksessamme lukijan huomiota epävarmuutta koskeviin tilinpäätöksessä esitettäviin tietoihin tai, jos epävarmuutta koskevat tiedot eivät ole riittäviä, mukauttaa lausuntonne. Johtopäätöksemme perustuvat tilintarkastuskertomuksen antamispäivään mennessä hankittuun tilintarkastusevidenssiin. Vastaiset tapahtumat tai olosuhteet voivat kuitenkin johtaa siihen, ettei emoyhtiö tai konserni pysty jatkamaan toimintaansa.
- Arvioimme tilinpäätöksen, kaikki tilinpäätöksessä esitettävät tiedot mukaan lukien, yleistä esittämistapaa, rakennetta ja sisältöä ja sitä, kuvastaako tilinpäätös sen perustana olevia liiketoimia ja tapahtumia siten, että se antaa oikean ja riittävän kuvan.
- Hankimme tarpeellisen määrän tarkoitukseen soveltuvaa tilintarkastusevidenssiä konserniin kuuluvia yhteisöjä tai liiketoimintoja koskevasta taloudellisesta informaatiosta pystyäksemme antamaan lausunnon konsernitiilinpäätöksestä. Vastaamme konsernin tilintarkastuksen ohjauksesta, valvonnasta ja suorittamisesta. Vastaamme tilintarkastuslausunnosta yksin.

Kommunikoidimme hallintoelinten kanssa muun muassa tilintarkastuksen suunnitellusta laajuudesta ja ajoituksesta sekä merkittävistä tilintarkastushavainnoista, mukaan lukien mahdolliset sisäisen valvonnan merkittävät puutteellisuudet, jotka tunnistamme tilintarkastuksen aikana.

Lisäksi annamme hallintoelimille vahvistuksen siitä, että olemme noudattaneet riippumattomuutta koskevia relevantteja eettisiä vaatimuksia, ja kommunikoidimme niiden kanssa kaikista suhteista ja muista seikoista, joiden voi kohtuudella ajatella vaikuttavan riippumattomuuteemme, ja soveltuvissa tapauksissa niihin liittyvistä varotoimista.

Päätämme, mitkä hallintoelinten kanssa kommunikoiduista seikoista olivat merkittävimpiä tarkasteltavana olevan tilikauden tilintarkastuksessa ja näin ollen ovat tilintarkastuksen kannalta keskeisiä. Kuvaamme kyseiset seikat tilintarkastuskertomuksessamme, paitsi jos säädös tai määräys estää kyseisen seikan julkistamisen tai kun äärimmäisen harvinaisissa tapauksissa toteamme, ettei kyseisestä seikasta viestitä tilintarkastuskertomuksessamme, koska siitä aiheutuvien epäedullisten vaikutusten voisi kohtuudella odottaa olevan suuremmat kuin tällaisesta viestinnästä koituvaa yleinen etu.

Muut raportointivelvoitteet*Tilintarkastustoimeksiantoa koskevat tiedot*

Olemme toimineet yhtiökokouksen valitsemana tilintarkastajana 26.4.2019 lähtien.

Muu informaatio

Hallitus ja toimitusjohtaja vastaavat muusta informaatiosta. Muu informaatio käsittää toimintakertomuksen, mutta se ei sisällä tilinpäätöstä eikä sitä koskevaa tilintarkastuskertomustamme. Olemme saaneet toimintakertomuksen käyttöömmme ennen tämän tilintarkastuskertomuksen antamispäivää. Tilinpäätöstä koskeva lausuntomme ei kata muuta informaatiota.

Velvollisuutenamme on lukea edellä yksilöity muu informaatio tilinpäätöksen tilintarkastuksen yhteydessä ja tätä tehdesämme arvioida, onko muu informaatio olennaisesti ristiriidassa tilinpäätöksen tai tilintarkastusta suoritettaessa hankkimamme tietämyksen kanssa tai vaikuttaako se muutoin olevan olennaisesti virheellistä. Toimintakertomuksen osalta velvollisuutenamme on lisäksi arvioida, onko toimintakertomus laadittu sen laatimiseen sovellettavien säännösten mukaisesti.

Lausuntonamme esitämme, että toimintakertomuksen ja tilinpäätöksen tiedot ovat yhdenmukaisia ja että toimintakertomus on laadittu toimintakertomuksen laatimiseen sovellettavien säännösten mukaisesti.

Jos teemme ennen tilintarkastuskertomuksen antamispäivää käyttöömmme saamaamme muuhun informaatioon kohdistamamme työn perusteella johtopäätöksen, että kyseisessä muussa informaatiossa on olennainen virheellisyys, meidän on raportoitava tästä seikasta. Meillä ei ole tämän asian suhteen raportoitavaa.

Helsingissä 26. tammikuuta 2021

KPMG OY AB

Jukka Rajala
KHT