

2018 m.
12 mėn. veiklos rezultatai



AB VILKYŠKIŲ PIENINĖ
ĮMONIŲ GRUPĖ

TURINYS

- SVARBIAUSI ĮVYKIAI PER 2018 METUS
- PAGRINDINIAI FINANSINIAI RODIKLIAI
- PARDAVIMŲ PAJAMOS PAGAL RINKAS
- PARDAVIMŲ PAJAMOS PAGAL GAMINIŲ RŪŠIS
- KONSOLIDUOTA FINANSINĖS BŪKLĖS ATASKAITA
- KONSOLIDUOTA PELNO (NUOSTOLIŲ) ATASKAITA
- KONSOLIDUOTA PINIGŲ SRAUTŲ ATASKAITA
- APIE ĮMONĘ
- ĮMONIŲ GRUPĖ
- TRUMPA ĮMONĖS ISTORIJA
- PAGRINDINIAI ĮMONĖS AKCININKAI
- AKCIJŲ KAINOS POKYTIS
- KONTAKTAI

SVARBIAUSI ĮVYKIAI PER 2018 METUS

PRODUKTŲ NAUJIENOS:

- AB Vilkyškių pieninė pristatė atsinaujinusį produktą - „Vilkyškių“ linijos barią varškę naujose pakuotėse. Vienas pagrindinių „Vilkyškių“ 500 g brios varškės išskirtinimų – labai patogaus naudojimo pakuotė. Pakuotę galima lengvai uždaryti, todėl nesunaudojus visos varškės, produktas ilgiau išliks šviežias. Tai leis Bendrovei užimti didesnę vietinės rinkos dalį varškės kategorijoje.
- GymON produktų liniją papildė 2 nauji produktai: 100 proc. gryni, puikiai tirpstantys baltymai, tinkantys tiek po sporto, tiek kasdienės mitybos praturtinimui. Šis produktas ne tik padidins vartojimo situacijų įvairovę, bet ir praplės tikslines auditorijas ir prekybos kanalus. Prie GymON baltyminių kokteilių mėlynosios linijos prisijungė naujas tropinis skonis. Pagal 2018 m. skonio tendencijas, šis skonis vienas populiariausių tiek produktų naujienose, tiek vartotojų pasirinkime.
- VILKYŠKIŲ geriamieji jogurtai pasipildė nauju juodųjų serbentų skoniu. Daugelis jau pamėgo VILKYŠKIŲ varškės sūrelius su juodaisiais serbentais. O dabar bus galima išbandyti ir šių sodrių ir vertingų lietuviškų uogų derinį su švelniu jogurtu.
- Atsižvelgiant į besikeičiančius pirkėjų lūkesčius ir skonio pokyčius nusprendėme sušvelninti VILKYŠKIŲ glaistytų varškės sūrelių konsistenciją ir suteikti jai daugiau purumo. Taip pat atnaujintos VILKYŠKIŲ sūrelių pakuotės.
- Atnaujintos „Murr“ sūrelių pakuotės - švelnios pastelinės spalvos pakeistos į sodrias bei ryškias. Taip pat smulžius nuo šiol džugins ir simpatiškas katnas su stilingais ūsais.
- Atnaujintas Vilkyškių pieninės meistrų rankomis gaminamas, išraiškingu skoniu žavintis „Melmel Blue“ sūris - nuo šiol jis be laktozės.

PASIEKIMAI:

- 2018 m. paskelbta, kad AB Vilkyškių pieninės įmonių grupė tapo „Lietuvos eksporto prizo 2017“ nugalėtoja. Bendrovė buvo apdovanota eksporto prizu kaip labiausiai prie šalies ūkio augimo ir eksporto rodiklių gerinimo prisidėjusi Lietuvos įmonė.
- 2018 metais pristatyti Lietuvoje vykusių rinkimų „Populiariausia prekė 2017“ rezultatai, kuriuose AB Vilkyškių pieninė buvo apdovanota net 3-jose pieno produktų kategorijose: Vilkyškių varškės užtepėlė su žalumynais tapo laimėtoja tepamos varškės kategorijoje, Vilkyškių žemuogių skonio geriamasis jogurtas 750 g - geriamo jogurto kategorijoje, o Memel Blue sūris 100 g buvo išrinktas populiariausiu pelėsinio sūrio kategorijoje. Institucijų ekspertai patvirtino, kad produktai, kurie pažymėti etikete „Populiariausia prekė 2017“, yra visiškai saugūs ir nepriekaištingos kokybės. Buvo vertinta pagal parduotų produktų kiekį didžiausiuose prekybos tinkluose Lietuvoje: Maxima, IKI, RIMI ir Norfa.
- 2018 m. gruodžio 6 dieną AB „Vilkyškių pieninė“ buvo paskelbta prestižinio apdovanojimo „Auksinis feniksas“ nugalėtoja ir pelnė „Metų kultūros rėmėjas“ nominaciją už aktyvią kultūrinę veiklą.

PARODOS:

- Vasario mėnesį Bendrovė tradiciškai dalyvavo tarptautinėje parodoje Dubajuje Gulfood 2018, Jungtiniuose Arabų Emyratuose.
- Balandžio mėn. GymON baltyminiai produktai sportininkams pristatyti tarptautinėje sporto parodoje Vokietijoje, Frankurte – FIBO 2018. Vyko verslo klientų paieška, produkto pristatymas, degustacijos. GymON žvaigždė Žydrūnas Savickas susitiko su gerbėjais.
- Gegužės 8 – 10 dienomis AB Vilkyškių pieninė pirmą kartą dalyvavo parodoje Food West Africa, kurios metu buvo ieškoma naujų partnerių.

- Gegužės 16 - 18 d. jau ketvirtus metus iš eilės įmonė dalyvavo didžiausioje Azijos maisto parodoje Šanchajuje SIAL China 2018. Parodoje pagrindinis dėmesys buvo skiriamas mozzarellos sūriui bei išrūgų/pieno miltams.
- Gegužės 24 - 26 d. vyko tradicinė, kas antrus metus vykstanti paroda „Agrobalt“. Šį kartą parodoje AB Vilkyškių pieninė dalyvavo su gerai Lietuvos rinkai pažįstamais „Murr“ sūreliais.
- Gegužės 29 - 30 d. bendrovė pirmą kartą dalyvavo Amsterdame vykusioje PLMA's World of Private Label privačių etikečių parodoje.
- Birželio mėnesį AB Vilkyškių pieninė pirmą kartą dalyvavo parodoje Food Taipei 2018 Taivane, kurioje susitiko su esamais klientais bei pristatė mozzarellos sūrį naujiems partneriams.
- Spalio 21-25 dienomis AB Vilkyškių pieninė dalyvavo vienoje didžiausių maisto parodų pasaulyje - SIAL Paris 2018.

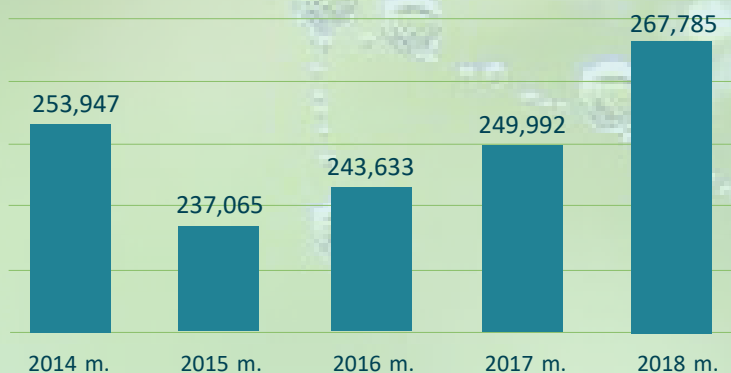
SERTIFIKATAI:

- 2018 m. AB „Kelmės pieninė“ Tauragės skyriaus gamyba sertifikuota pagal ISO 22000:2005/FSSC 22000 sertifikavimo schemą.
- 2018 m. AB „Modest“ atliktas resertifikacinis auditas pagal ISO 22000:2005/FSSC 22000 sertifikavimo schemą.
- 2018 m. AB „Kelmės pieninė“ atliktas priežiūros auditas pagal ISO 22000:2005/FSSC 22000 sertifikavimo schemą.
- 2018 m. AB Vilkyškių pieninė, AB „Modest“ ir AB „Kelmės pieninė Tauragės skyrius“ sertifikuotos Halal reikalavimams.

PAGRINDINIAI FINANSINIAI RODIKLIAI

	2014 m.	2015 m.	2016 m.	2017 m.	2018 m.
Pajamos (tūkst. EUR)	109,660	84,445	90,490	113,939	103,176
EBITDA (tūkst. EUR)	6,218	3,876	8,413	10,882	4,328
EBITDA marža, %	5.7%	4.6%	9.3%	9.5%	4,2%
Grynasis pelnas (tūkst. EUR)	3,212	1,168	4,455	6,686	-101
Pelno marža, %	2.9%	1.4%	5.0%	5.9%	-0,1%
Supirkto pieno kiekis, tonomis	253,947	237,065	243,633	249,992	267,785
Pelnas tenkantis vienai akcijai (EUR)	0.27	0.10	0.37	0.56	-0,01
Grynoji finansinė skola (tūkst. EUR)	16,181	22,215	30,308	28,097	27,823

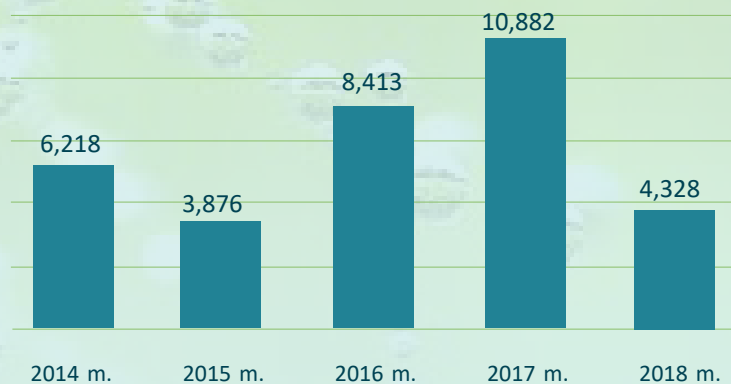
SUPIRKTO PIENO KIEKIS, TONOMIS



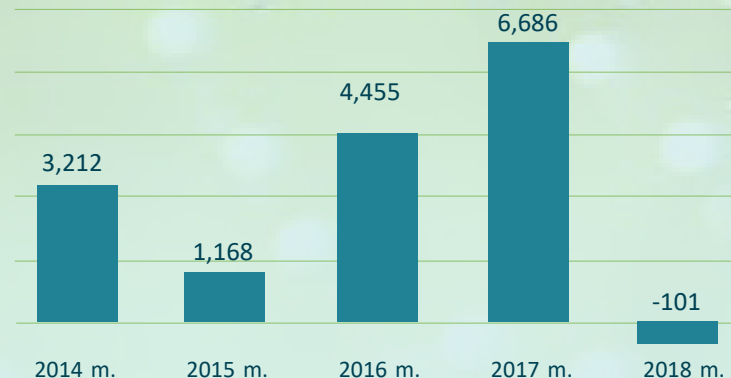
PAJAMOS, TŪKST. EUR



EBITDA, TŪKST. EUR

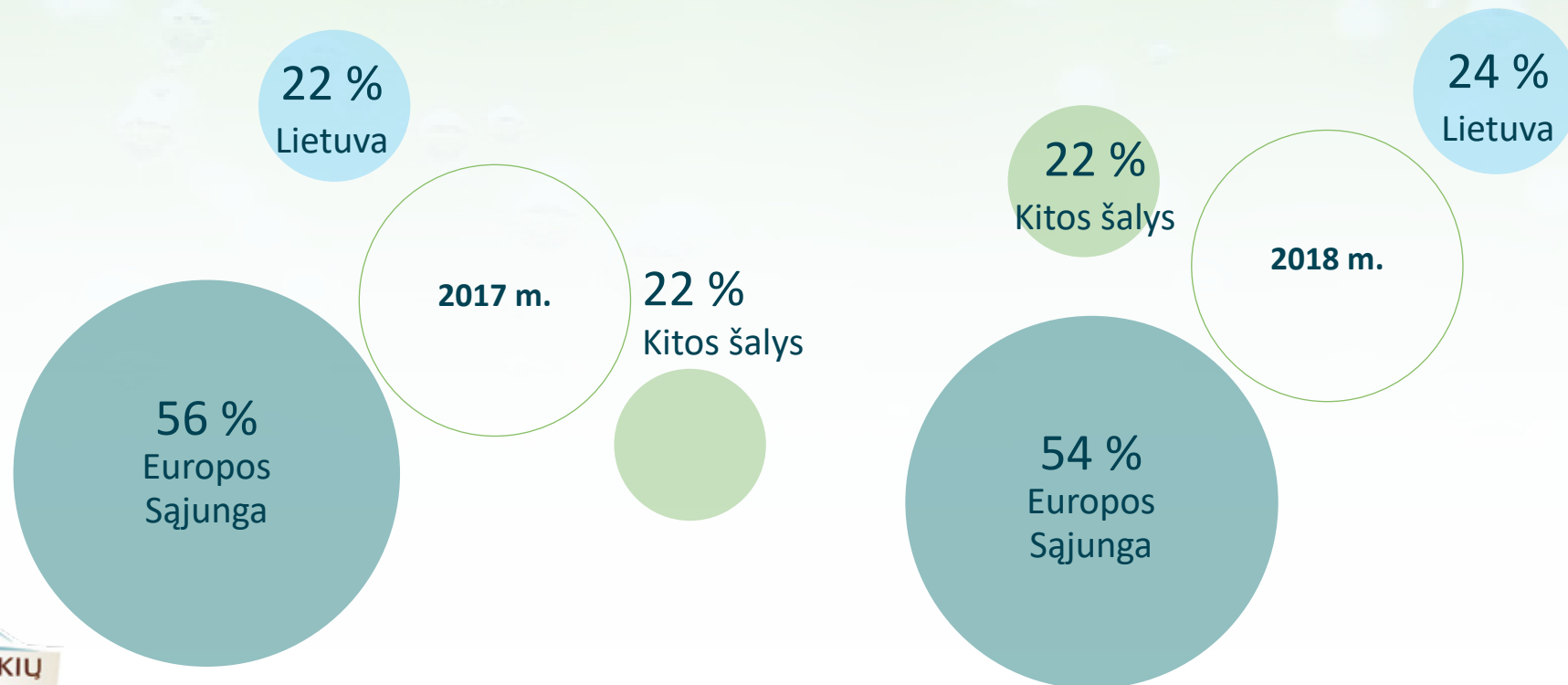


GRYNASIS PELNAS, TŪKST. EUR



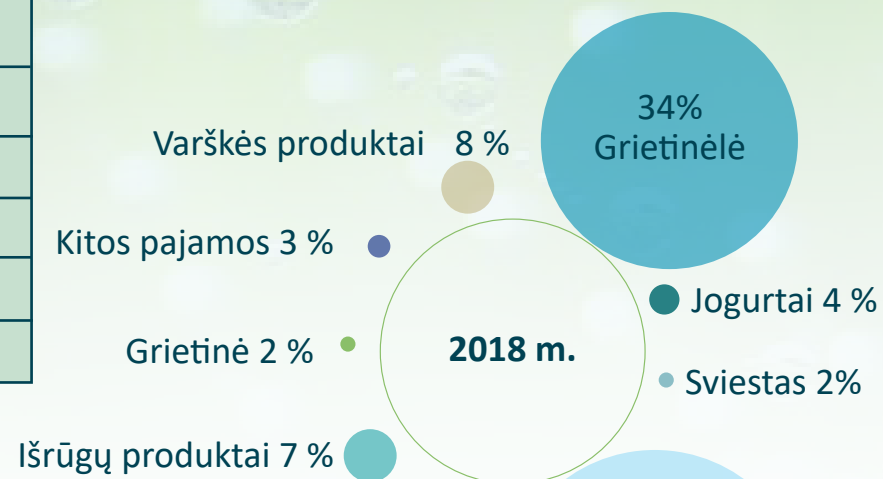
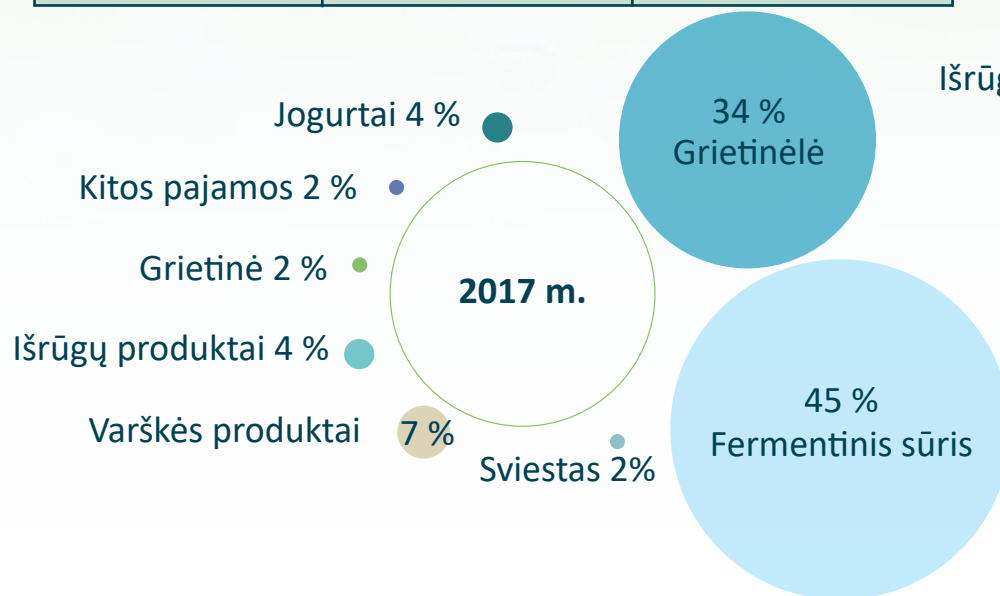
PARDAVIMŲ PAJAMOS PAGAL RINKAS (Tūkst. EUR)

	2017 m.		2018 m.	
	Suma	Procentai	Suma	Procentai
Lietuva	24,891	22%	24,585	24%
Europos Sąjunga	63,531	56%	55,865	54%
Kitos šalys	25,517	22%	22,726	22%
Iš viso:	113,939		103,176	



PARDAVIMŲ PAJAMOS PAGAL GAMINIŲ RŪŠIS (Tūkst. EUR)

	2017 m.		2018 m.	
	Suma	Procentai	Suma	Procentai
Fermentinis sūris	51,427	45%	41,213	40%
Grietinė	38,255	34%	34,726	34%
Išrūgų produktai	5,105	4%	7,776	7%
Grietinė	1,999	2%	2,216	2%
Varškės produktai	8,168	7%	8,238	8%
Jogurtai	4,036	4%	4,073	4%
Sviestas	1,884	2%	2,026	2%
Kitos pajamos	3,065	2%	2,908	3%
Iš viso:	113,939		103,176	



KONSOLIDUOTA FINANSINĖS BŪKLĖS ATASKAITA

Tūkst. Eur	2018.12.31	2017.12.31
Turtas		
Nekilnojamasis turtas, įranga ir įrengimai	51,310	54,447
Nematerialusis turtas	6,933	6,961
Ilgalaikės gautinos sumos	314	254
Ilgalaikis turtas	58,557	61,662
Atsargos	16,125	9,656
Prekybos ir kitos gautinos sumos	7,404	8,491
Išankstiniai apmokėjimai	720	1,005
Pinigai ir pinigų ekvivalentai	407	317
Trumpalaikis turtas	24,656	19,469
Turtas iš viso	83,213	81,131
Nuosavas kapitalas		
Akcinis kapitalas	3,463	3,463
Akcijų priedai	3,301	3,301
Rezervai	2,579	5,105
Nepaskirstytas pelnas	23,237	22,367
Nuosavas kapitalas, priskirtinas įmonės akcininkams	32,580	34,236
Nekontroliuojanti dalis	52	51
Nuosavas kapitalas	32,632	34,287
Įsipareigojimai		
Paskolos ir finansinio lizingo įsipareigojimai	17,397	20,123
Išvestinės finansinės priemonės	-	-
Vyriausybės dotacijos	5,829	5,686
Atidėtojo mokesčio įsipareigojimai	945	1,528
Ilgalaikiai įsipareigojimai	24,171	27,337
Paskolos ir finansinio lizingo įsipareigojimai	10,426	7,974
Mokėtinas pelno mokestis	-	121
Išvestinės finansinės priemonės	-	118
Prekybos ir kitos mokėtinos sumos	15,984	11,294
Trumpalaikiai įsipareigojimai	26,410	19,507
Įsipareigojimai	50,581	46,844
Nuosavas kapitalas ir įsipareigojimai iš viso	83,213	81,131

KONSOLIDUOTA PELNO (NUOSTOLIŲ) ATASKAITA

Tūkst.Eur	2018.01.01- 2018.12.31	2017.01.01- 2017.12.31	2018.10.01- 2018.12.31	2017.10.01- 2017.12.31
Pajamos	103,176	113,939	27,011	26,864
Pardavimų savikaina	-96,489	-97,451	-26,609	-25,550
Bendrasis pelnas	6,687	16,488	402	1,314
Kitos veiklos pajamos	326	390	86	192
Paskirstymo sąnaudos	-4,053	-4,087	-448	-650
Administracinės sąnaudos	-2,506	-4,434	-545	-86
Kitos veiklos sąnaudos	-152	-244	-29	-133
Veiklos rezultatas	302	8,113	-534	637
Finansinės veiklos pajamos	13	27	10	3
Finansinės veiklos sąnaudos	-999	-580	-297	-163
Grynosios finansinės veiklos sąnaudos	-986	-553	-287	-160
Pelnas prieš mokesčius	-684	7,560	-821	477
Pelno mokesčio sąnaudos	583	-874	207	-67
Grynasis pelnas (nuostolis)	-101	6,686	-614	410
Priskirtina:				
Įmonės akcininkams	-102	6,680	-613	407
Nekontroliuojančiai daliai	1	6	-1	3
Grynasis pelnas (nuostolis)	-101	6,686	-614	410
Pelnas, tenkantis 1 akcijai (eurais)	-0.01	0.56	-0.05	0.03

KONSOLIDUOTA PINIGŲ SRAUTŲ ATASKAITA

Tūkst. Eur	2018.01.01- 2018.12.31	2017.01.01- 2017.12.31
Pagrindinės veiklos pinigų srautai		
Laikotarpio pelnas (nuostolis)	-101	6,686
Koregavimai dėl:		
Nekilnojamo turto, įrangos ir įrengimų nusidėvėjimo	4,633	3,118
Nematerialiojo turto amortizacijos	32	81
Dotacijų amortizacijos ir nurašymo	-639	-430
Nuostolių (pelno) iš ilgalaikio turto pardavimo	-63	-34
Kitos veiklos pajamos	-21	-
Pelno mokesčio sąnaudų	-583	874
Grynosios finansinės veiklos sąnaudos	986	553
	4,244	10,848
Atsargų pokytis	-6,473	718
Ilgalaikių gautinų sumų pokytis	321	88
Prekybos ir kitų gautinų sumų bei išankstinių apmokėjimų pokytis	1,430	-2,163
Prekybos ir kitų mokėtinų sumų pokytis	4,631	-177
	4,153	9,314
Sumokėtos palūkanos	-790	-786
Sumokėtas pelno mokestis	-40	-13
Kitos finansinės sąnaudos	-	-54
Grynieji pinigų srautai iš pagrindinės veiklos	3,323	8,461
Investicinės veiklos pinigų srautai		
Lėšos įrengimų ir įrangos įsigijimui	-1,441	-7,004
Lėšos nematerialiojo turto įsigijimui	-4	-22
Lėšos iš įrangos ir įrengimų pardavimo	69	100
Dukterinės įmonės akcijų įsigijimas	-	-
Gautos vyriausybės dotacijos	791	3,174
Suteiktos paskolos	-103	-
Susigrąžintos paskolos	-	-
Grynieji pinigų srautai, panaudoti investicinėje veikloje	-688	-3,752
Finansinės veiklos pinigų srautai		
Paskolų gavimas	4,257	5,345
Paskolų grąžinimas	-5,130	-8,533
Lėšos dividendams išmokėti	-1,672	-1,433
Grynieji pinigų srautai iš finansinės veiklos	-2,545	-4,621
Pinigų ir pinigų ekvivalentų padidėjimas (sumažėjimas)	90	88
Pinigai ir pinigų ekvivalentai sausio 1 d.	317	229
Pinigai ir pinigų ekvivalentai gruodžio 31 d.	407	317



PAPILDOMA INFORMACIJA



APIE ĮMONĘ

Įmonė įsteigta 1993 m.

Įmonių grupėje dirba 934 darbuotojai (2018 12 31)

Įmonių grupės veikla – pieno produktų gamyba

Įmonės akcinis kapitalas sudaro 3,5 mln. EUR

Bendrovės išleisti vertybiniai popieriai yra įtraukti į AB NASDAQ OMX Vilnius Oficialųjį sąrašą.

Vertybinių popierių ISIN kodas - LT0000127508, simbolis – VLP1L

Standartai: ISO 22000:2005 ir FSSC 22000

ĮMONIŲ GRUPĖ

AB Vilkyškių pieninė

Patronuojanti įmonė
Įkurta 1993 m.

Fermentinių sūrių,
grietinėlės gamyba;
išrūgų perdirbimas

AB "Modest"

Dukterinė įmonė
Įkurta 1992 m.

Pelėsinio, lydytų,
rūkytų, mozzarella
sūrių gamyba

AB Kelmės pieninė

Dukterinė įmonė
Įkurta 1993 m.

Šviežių pieno
produktų gamyba

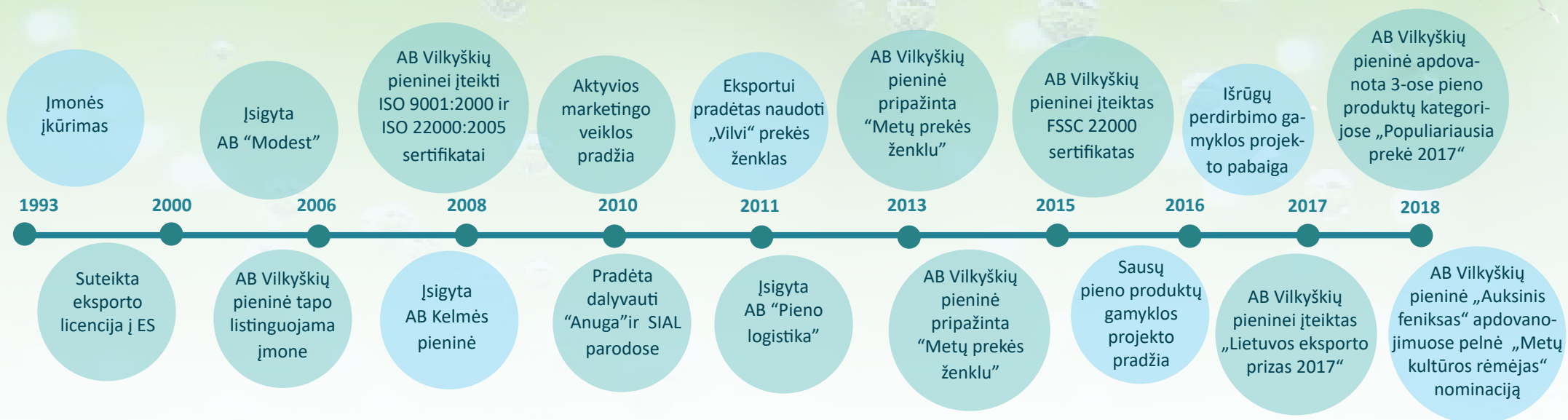
Nuo 2018 m. sausų
produktų gamyba: iš-
rūgų ir lieso pieno mil-
tų (gamykla Tauragėje)

AB "Pieno logistika"

Dukterinė įmonė
Įkurta 2013 m.

Pastatų nuoma

TRUMPA ĮMONĖS ISTORIJA



PAGRINDINIAI ĮMONĖS AKCININKAI

Akcininkas	Akcijos, vnt	Valdoma akcijų dalis
Swisspartners Versicherung AG Zweigniederlassung Österreich	6.067.206	51%
Multi Asset Selection Fund	2.035.729	17 %
Kiti smulkieji akcininkai	3.840.065	32 %
Kapitalo iš viso:	11.943.000	100 %

Swisspartners Versicherung AG
Zweigniederlassung Österreich

51%

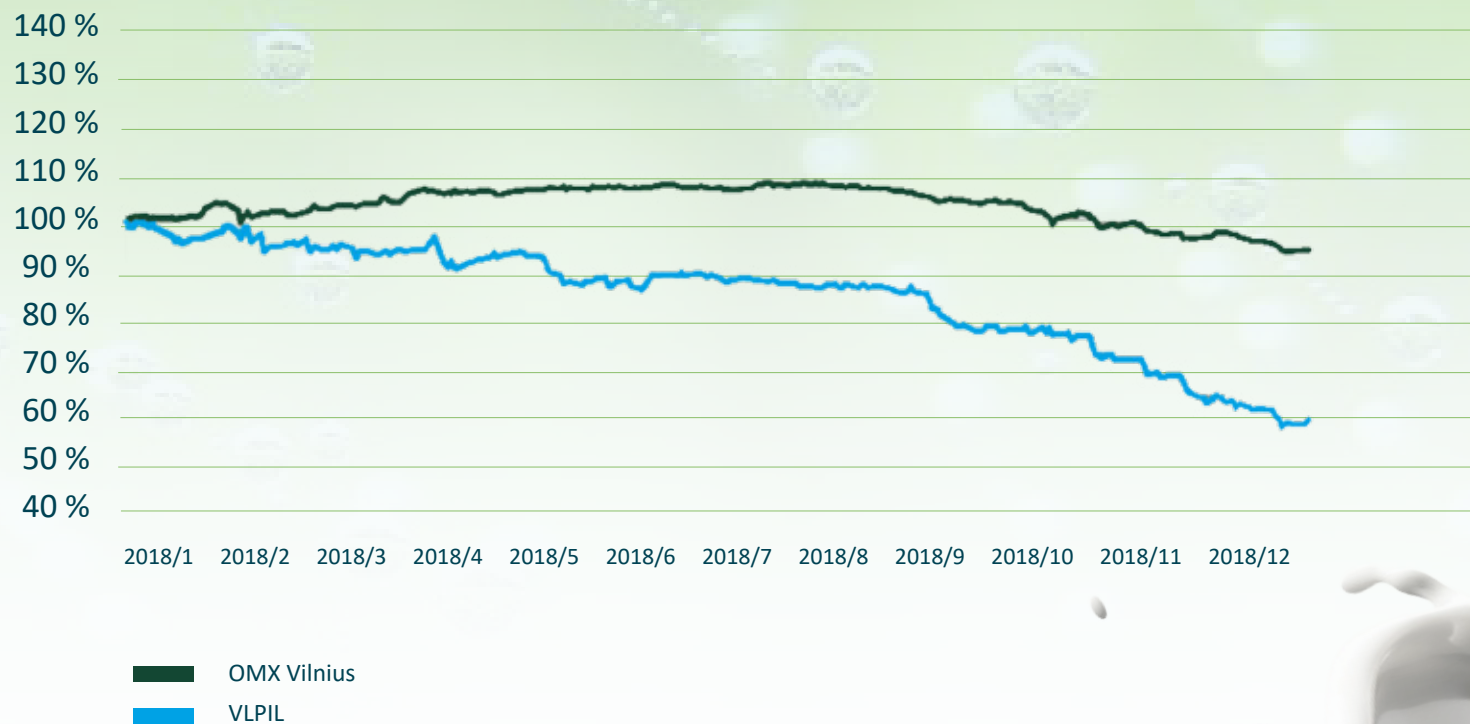
Kiti smulkieji
akcininkai

32%

17%

Multi Asset
Selection Fund

AB VILKYŠKIŲ PIENINĖ AKCIJŲ KAINOS POKYTIS IR OMX VILNIUS INDEKSŲ PAILYGINIMAS 2018 M. SAUSIO - GRUODŽIO MĖN.





AB VILKYŠKIŲ PIENINĖ

Vilkyškiai, Pagėgių sav.

277160980

tel. 8 441 55330

faks. 8 441 55242

info@vilvi.eu

www.vilkyskiu.lt

Kontaktai

Gintaras Bertašius

Generalinis direktorius

tel. 8 441 55330

gintaras.bertasius@vilvi.eu

Vilija Milaševičiutė

Ekonomikos ir finansų direktorė

tel. 8 441 55102

vilija.milaseviciute@vilvi.eu