

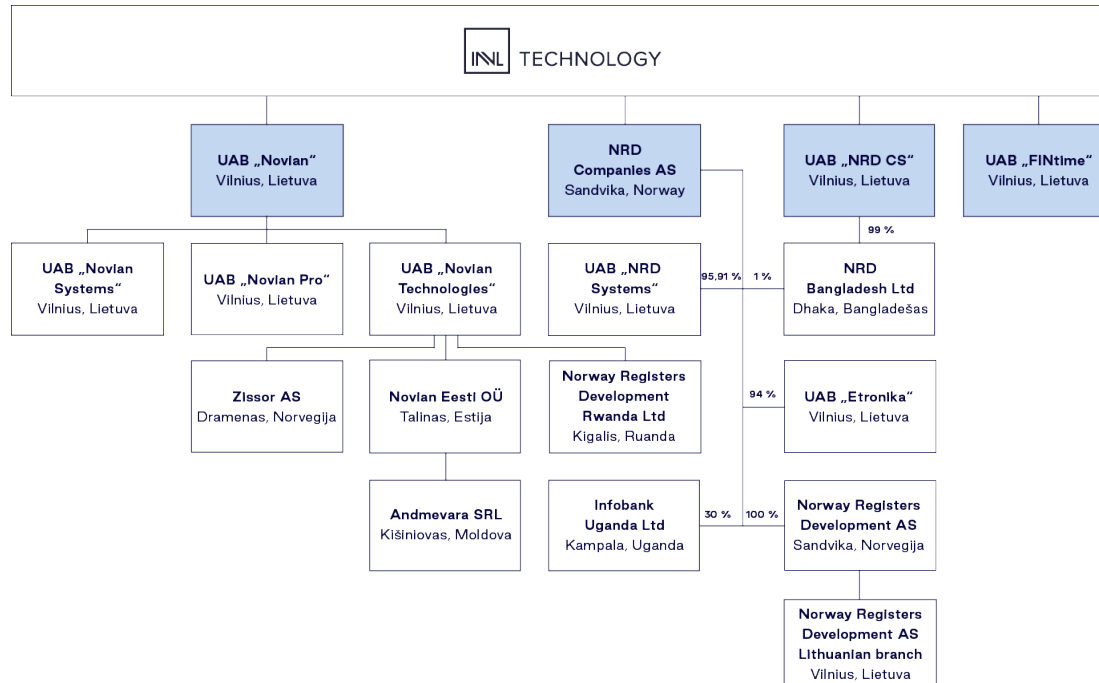
<b>Bendrovė</b>	„INVL Technology“
<b>Teisinė forma</b>	Specialioji uždarojo tipo privataus kapitalo investicinė bendrovė „INVL Technology“
<b>Bendrovės kodas</b>	300893533
<b>UTIB veiklos pradžia</b>	2016-07-14
<b>Veiklos laikotarpis</b>	10 metų (+ 2 metai)
<b>Valdymo įmonė</b>	UAB „INVL Asset Management“

„INVL Technology“ yra uždarojo tipo investicinė bendrovė (UTIB), kuri investuoja į Europos IT bendroves ir plėtoja jų veiklą. Jos pagrindinė būstinė yra Vilniuje, o akcijos platinamos „Nasdaq Vilnius“ vertybinių popierių biržoje.

„INVL Technology“ sudaro trys įmonių grupės: „Novian“ (Baltijos šalių IT bendrovė), „NRD Companies“ („GovTech“ bendrovė) ir „NRD Cyber Security“ (kibernetinio saugumo bendrovė).

2016 m. liepos 14 d. Lietuvos bankas „INVL Technology“ suteikė leidimą veikti kaip UTIB 10 metų laikotarpiui su galimybe veiklą pratęsti dvejim metams.

### Bendrovių struktūra 2024 m. kovo 31 d.



<b>GRYŲŲJŲ AKTYVŲ VERTĖ (GAV), EUR</b>	2023-12-31	2024-03-31
GAV	43 528 832	43 807 390
GAV akcijai	3,6052	3,6281
<b>PAGRINDINIAI FINANSINIAI RODIKLIAI (TŪKST. EUR)</b>	2023 m. 3 mėn.	2024 m. 3 mėn.
Finansinio turto tikrosios veiklos pokytis	(244)	455
Dividendų, palūkanų ir kitos pajamos	61	84
Veiklos sąnaudos	(190)	(251)
Finansinės veiklos sąnaudos	-	(9)
<b>Grynasis pelnas (nuostolis)</b>	<b>(373)</b>	<b>279</b>

<b>TŪKST. EUR</b>	2023-12-31	2024-03-31
Finansinio turto vertė	44 890	45 345
Pinigai ir pinigų ekvivalentai	749	602
Paskolos	3 249	3 333
<b>Turto iš viso</b>	<b>48 888</b>	<b>49 280</b>
Kiti įsipareigojimai	5 059 <sup>1</sup>	5 173 <sup>2</sup>
Gautos paskolos	300	300
Nuosavas kapitalas	43 529	43 807
<b>NUOSAVO KAPITALO IR ĮSIPAREIGOJIMŲ IŠ VISO</b>	<b>48 888</b>	<b>49 280</b>

<b>FINANSINIS TURTAS (TŪKST. EUR)</b>	2023-12-31	2024-03-31
<b>BENDROVĖS</b>		
„NRD Cyber Security“ (apima ir „NRD Bangladesh“)	14 104	14 338
„NRD Companies AS“ (apima ETRONIKA, „Norway Registers Development AS“, „NRD Systems“, „Infobank Uganda“)	10 986	11 130
„Novian“ (apima UAB „Novian Technologies“, UAB „Novian Systems“, „Novian Eesti OÜ“, „Andmevara SRL“, „Zissor“, UAB „Novian Pro“, „Norway Registers Development Rwanda Ltd“)	19 679	19 744
„FINtime“	121	133
<b>Iš viso</b>	<b>44 890</b>	<b>45 345</b>

<b>FINANSINIO TURTO TIKROSIOS VERTĖS POKYTIS (TŪKST. EUR)</b>	
Laikotarpio pradžios likutis (2024-01-01)	44 890
Perkainojimas, eliminavus dividendų įtaką	455
<b>Laikotarpio pabaigoje (2024-03-31)</b>	<b>45 345</b>

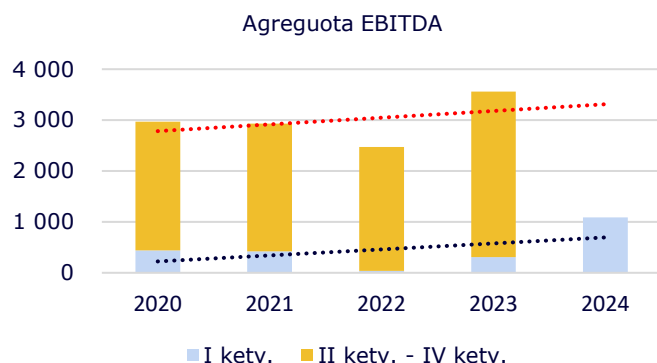
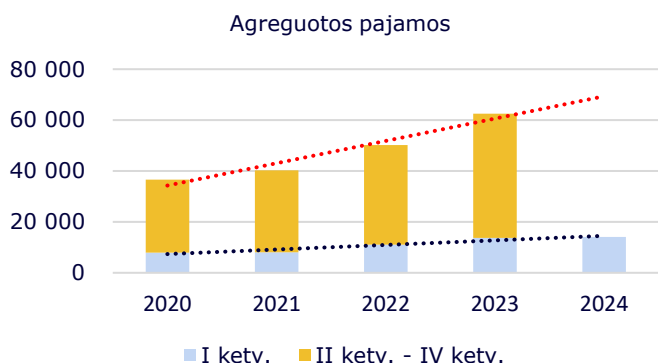
<b>FINANSINIO TURTO VERTĖS DINAMIKA (TŪKST. EUR)</b>	2016-12-31 <sup>3</sup>	Dividendai (-)/ Investicijos (+)	2024-03-31	Vidinės gražos norma (IRR) <sup>4</sup>
<b>BENDROVĖS</b>				
„NRD CS“	1 908	(1 900)	14 338	37,1%
„NRD Companies“	2 870	-	11 130	20,5%
„Novian“	11 665	(2 020)	19 744	9,5%
<i>Iš to skaičiaus</i>				
<i>Technologijų sritis</i>	6 691	(2 409)	16 046	16,0%
<i>Programavimo sritis</i>	3 955	(724)	4 949	5,7%
„FINtime“	253	(39)	133	-6,1
<b>Iš viso</b>	<b>16 696</b>	<b>(3 959)</b>	<b>45 345</b>	<b>16,9%</b>

<sup>1</sup> 2023-12-31 atidėjiniai sėkmės ir sukauptam valdymo mokesčiui sudarė 4 906 tūkst. EUR, o jų įtaka 2023 m. rezultatai buvo 4 372 tūkst. EUR ir 534 tūkst. EUR.

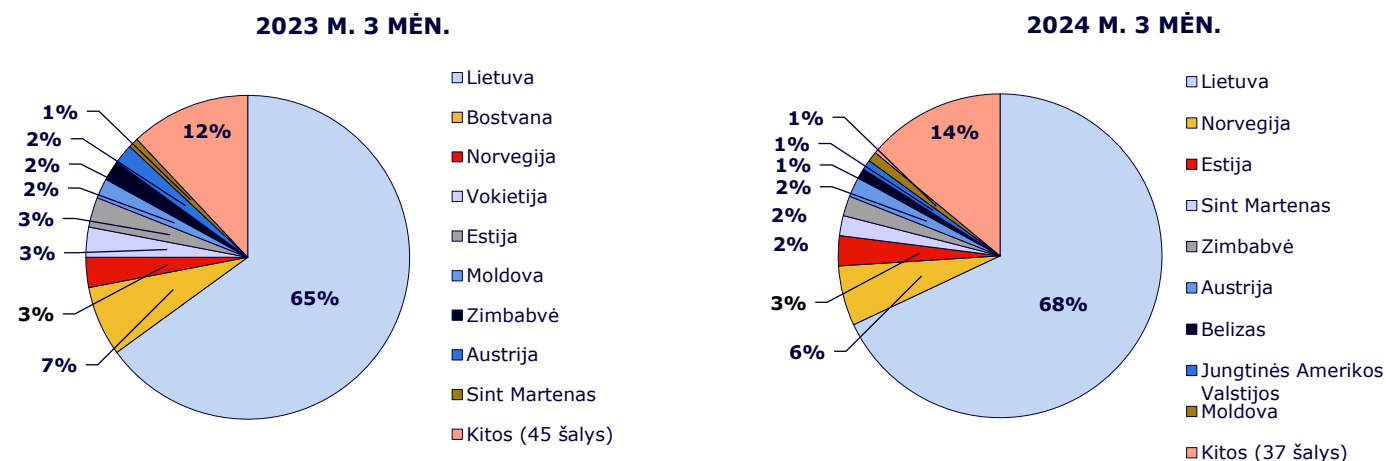
<sup>2</sup> 2024-03-31 atidėjiniai sėkmės ir sukauptam valdymo mokesčiui sudarė 4 975 tūkst. EUR, o jų įtaka 2024 m. 3 mėn. rezultatai buvo 69 tūkst. EUR.

<sup>3</sup> „INVL Technology“ valdomos įmonės sugrupuotos pagal 2024-03-31 d. struktūrą, įtraukiant tuo metu portfelyje buvusias bendroves.

<sup>4</sup> Vidinė gražos norma (IRR – internal rate of return). Pradinė investicijos vertė – 2016-12-31 d. vertinimo rezultatas („INVL Technology“ kaip uždarojo tipo investicinė bendrovė pradėjo veikti nuo 2016-07-14 d.); įvertinama per periodą išmokėti dividendai ir atliktos papildomos investicijos.

**„INVL Technology“ valdomų įmonių agreguoti rodikliai, tūkst. EUR**


Tūkst. EUR	2020 m. 3 mėn.	2021 m. 3 mėn.	2022 m. 3 mėn.	2023 m. 3 mėn.	2024 m. 3 mėn.
Pajamos	7 845	8 004	11 018	13 661	14 063
Bendrasis pelnas	2 108	2 373	2 778	3 435	4 240
EBITDA	442	423	34	305	1 087
EBIT	115	66	(290)	(63)	690
<b>Grynasis pelnas (nuostolis)</b>	<b>(2)</b>	<b>(34)</b>	<b>(362)</b>	<b>(242)</b>	<b>465</b>

**„INVL Technology“ pajamos pagal šalis, tūkst. EUR**


Tūkst. EUR	2023 m. 3 mėn.	2024 m. 3 mėn.	Pokytis
Lietuva	8 859 (65%)	9 604 (68%)	<b>745</b>
Kitos šalys	4 802 (35%)	4 459 (32%)	<b>(343)</b>
<b>Iš viso</b>	<b>13 661</b>	<b>14 063</b>	<b>402</b>

## „INVL Technology“ valdomos įmonės

### NRD COMPANIES

„NRD Companies“ – globaliai veikianti informacinių technologijų ir konsultacinių įmonių grupė, kuri specializuojasi viešojo sektoriaus ir skaitmeninės infrastruktūros sprendimų vystyme.

### Pagrindiniai pelno (nuostolių) ataskaitos straipsniai, tūkst. EUR

„NRD Companies“ <sup>5</sup>	2023 m. 3 mėn.		2024 m. 3 mėn.		NRD AS <sup>6</sup>		„NRD Systems“ <sup>6</sup>		„Etronika“ <sup>6</sup>	
	2023 m. 3 mėn.	2024 m. 3 mėn.	2023 m. 3 mėn.	2024 m. 3 mėn.	2023 m. 3 mėn.	2024 m. 3 mėn.	2023 m. 3 mėn.	2024 m. 3 mėn.	2023 m. 3 mėn.	2024 m. 3 mėn.
Pajamos	2 346	2 586	1 248	1 708	700	872	928	889		
Bendrasis pelnas	940	1 244	649	766	229	235	236	408		
EBITDA	243	280	167	23	31	61	55	218		
EBIT	186	202	166	22	5	10	25	192		
<b>Grynasis pelnas (nuostoliai)</b>	<b>164</b>	<b>155</b>	<b>170</b>	<b>5</b>	<b>(16)</b>	<b>(9)</b>	<b>23</b>	<b>187</b>		

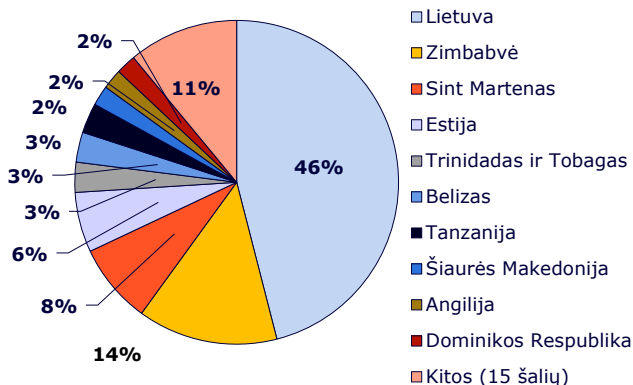
### Pagrindiniai balanso straipsniai, tūkst. EUR

„NRD Companies“ <sup>5</sup>	2023-12-31		2024-03-31		NRD AS <sup>6</sup>		„NRD Systems“ <sup>6</sup>		„Etronika“ <sup>6</sup>	
	2023-12-31	2024-03-31	2023-12-31	2024-03-31	2023-12-31	2024-03-31	2023-12-31	2024-03-31	2023-12-31	2024-03-31
Materialus turtas	643	665	3	8	283	326	357	331		
Nematerialus turtas	280	257	17	15	263	241	-	-		
Kitas ilgalaikis turtas	337	401	296	358	25	25	17	17		
Trumpalaikis turtas	5 273	5 545	3 911	4 063	1 809	1 492	1 791	1 852		
Iš jo pinigai	1 303	1 084	151	142	247	66	898	871		
<b>Iš viso turto</b>	<b>6 533</b>	<b>6 868</b>	<b>4 227</b>	<b>4 444</b>	<b>2 380</b>	<b>2 084</b>	<b>2 165</b>	<b>2 200</b>		
Nuosavas kapitalas	2 017	2 229	826	888	279	270	1 082	1 269		
Ilgalaikiai įsipareigojimai	496	563	18	18	200	267	278	278		
Iš jų finansiniai įsipareigojimai	464	531	1	1	200	267	263	263		
Trumpalaikiai įsipareigojimai	4 020	4 076	3 383	3 538	1 901	1 547	805	653		
Iš jų finansiniai įsipareigojimai	199	146	2	1	636	376	91	69		
<b>Iš viso nuosavo kapitalo ir įsipareigojimų</b>	<b>6 533</b>	<b>6 868</b>	<b>4 227</b>	<b>4 444</b>	<b>2 380</b>	<b>2 084</b>	<b>2 165</b>	<b>2 200</b>		

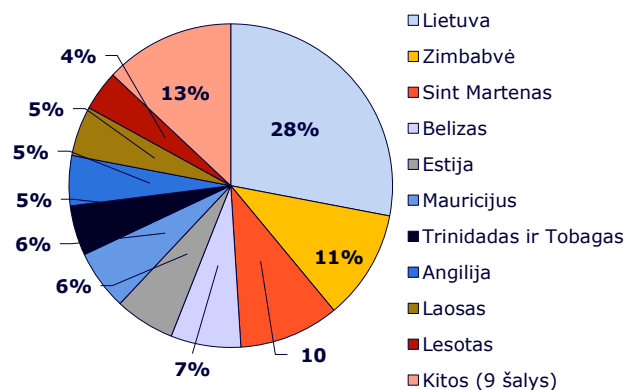
<sup>5</sup>Pateikiami neaudituoti konsoliduoti „NRD Companies“ rezultatai, į kuriuos įskaičiuojama pateiktų bendrovių ir „NRD Companies“ rezultatai.  
<sup>6</sup>„NRD Companies“, „NRD AS“, „NRD Systems“, UAB „Etronika“ atskiroi metinės finansinės ataskaitos yra audituojamos.

### „NRD Companies“ pajamos pagal šalis

2023 M. 3 MĖN.



2024 M. 3 MĖN.



**NOVIAN**

„Novian“ – programavimo ir IT infrastruktūros paslaugų įmonių grupė, teikianti IT paslaugas organizacijų skaitmeniniam pranašumui kurti: skaitmenizuoti ir gerinti paslaugų kokybę, optimizuoti IT resursus bei užtikrinti aukštą kritinės IT infrastruktūros patikimumą. Pagrindinės „Novian“ dėmesio sritys – skaitmeninės transformacijos paslaugos, duomenų įveiklinimas, dirbtinio intelekto ir robotikos sprendimai.

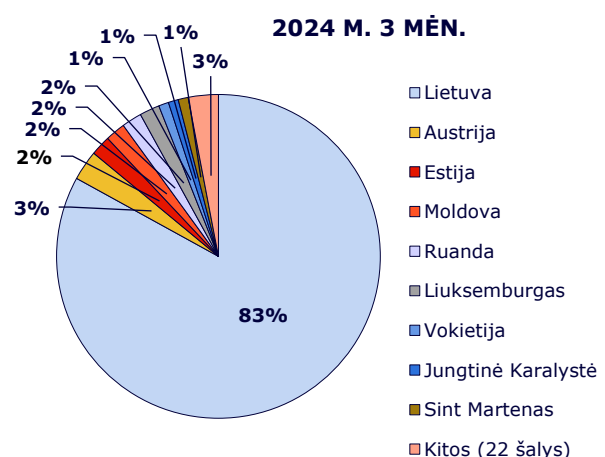
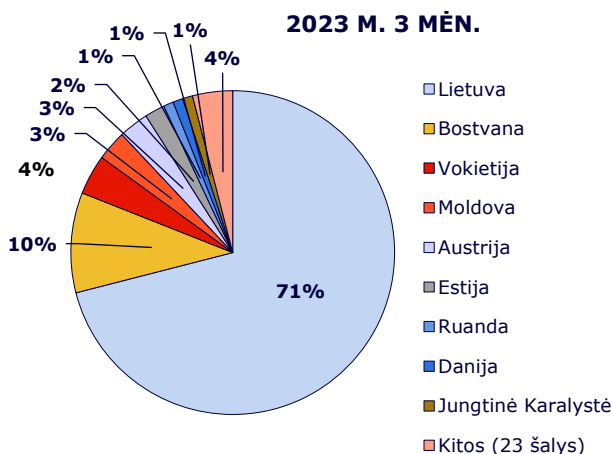
**Pagrindiniai pelno (nuostolių) ataskaitos straipsniai, tūkst. EUR**

„Novian“ <sup>7</sup>	Technologijų sritis										Programavimo sritis			
	„Novian Technologies“		„Novian Eesti“		„Andmevara SRL“		„Zissor“		„Novian Systems“		„Novian Pro“			
	2023 m. 3 mėn.	2024 m. 3 mėn.	2023 m. 3 mėn.	2024 m. 3 mėn.	2023 m. 3 mėn.	2024 m. 3 mėn.	2023 m. 3 mėn.	2024 m. 3 mėn.	2023 m. 3 mėn.	2024 m. 3 mėn.	2023 m. 3 mėn.	2024 m. 3 mėn.		
Pajamos	9 591	8 859	6 927	5 395	199	286	174	162	186	130	1 251	1 491	816	1 344
Bendrasis turtas	1 452	1 838	723	710	136	196	137	145	172	121	107	366	145	248
EBITDA	(94)	532	204	255	(36)	8	(11)	24	(25)	(18)	(139)	42	(17)	240
EBIT	(370)	253	55	96	(50)	(18)	(13)	20	(27)	(19)	(179)	1	(85)	192
<b>Grynasis pelnas (nuostolis)</b>	<b>(526)</b>	<b>65</b>	<b>(13)</b>	<b>48</b>	<b>(53)</b>	<b>(20)</b>	<b>(33)</b>	<b>(9)</b>	<b>(27)</b>	<b>(19)</b>	<b>(233)</b>	<b>(56)</b>	<b>(93)</b>	<b>188</b>

**Pagrindiniai balanso straipsniai, tūkst. EUR**

„Novian“ <sup>7</sup>	Technologijų sritis								Programavimo sritis					
	„Novian Technologies“		„Novian Eesti“		„Andmevara SRL“		„Zissor“		„Novian Systems“		„Novian Pro“			
	2023-12-31	2024-03-31	2023-12-31	2024-03-31	2023-12-31	2024-03-31	2023-12-31	2024-03-31	2023-12-31	2024-03-31	2023-12-31	2024-03-31		
Materialus turtas	2 307	2 105	1 388	1 301	223	109	42	38	2	1	364	364	287	291
Nematerialus turtas	2 027	2 061	33	26	24	23	-	-	-	-	1 883	1 946	87	66
Kitas ilgalaikis turtas	1 433	1 430	835	835	60	60	-	-	93	90	317	317	157	157
Trumpalaikis turtas	17 379	14 779	10 134	6 719	275	190	611	599	136	145	3 250	3 375	2 154	2 931
Iš jo pinigai	3 370	1 032	1 713	441	9	15	251	226	21	15	798	254	508	62
<b>Iš viso turto</b>	<b>23 146</b>	<b>20 375</b>	<b>12 390</b>	<b>8 881</b>	<b>582</b>	<b>382</b>	<b>653</b>	<b>637</b>	<b>231</b>	<b>236</b>	<b>5 814</b>	<b>6 002</b>	<b>2 685</b>	<b>3 445</b>
Nuosavas kapitalas	3 696	3 769	3 024	3 072	(209)	(224)	281	277	60	39	1 553	1 497	391	579
Ilgalaikiai įsipareigojimai	3 244	3 248	647	737	121	1	-	-	-	-	404	438	177	177
Iš jų finansiniai įsipareigojimai	3 023	3 027	596	686	121	1	-	-	-	-	234	268	177	177
Trumpalaikiai įsipareigojimai	16 206	13 358	8 719	5 072	670	605	372	360	171	197	3 857	4 067	2 117	2 689
Iš jų finansiniai įsipareigojimai	3 111	2 971	620	320	78	78	-	-	-	-	2 235	2 221	92	209
<b>Iš viso nuosavo kapitalo ir įsipareigojimų</b>	<b>23 146</b>	<b>20 375</b>	<b>12 390</b>	<b>8 881</b>	<b>582</b>	<b>382</b>	<b>653</b>	<b>637</b>	<b>231</b>	<b>236</b>	<b>5 814</b>	<b>6 002</b>	<b>2 685</b>	<b>3 445</b>

<sup>7</sup> Pateikiami neaudituoti agreguoti „Novian“ grupės veiklos rezultatai, į kuriuos įskaičiuojama pateiktų bendrovių rezultatai, UAB „Novian“, Andmevara AS ir NRD Rwanda rezultatai. Agreguojant balanso straipsnius eliminuota investicijų į dukterines bendroves vertė, agreguojant pelno (nuostolių) ataskaitos duomenis eliminuotos dividendų pajamos. UAB „Novian Technologies“, UAB „Novian Systems“, UAB „Novian Pro“ ir „Zissor AS“ bendrovių atskiros metinės finansinės ataskaitos yra audituojamos.

**„Novian“ pajamos pagal šalis**


**NRD CYBER SECURITY**

„NRD Cyber Security“ yra kibernetinio saugumo konsultacijų, reagavimo į saugumo incidentus bei technologijų diegimo įmonė. Savo veikla organizacija siekia kurti saugią skaitmeninę aplinką šalims, vyriausybėms, verslams ir gyventojams, todėl įvairaus masto projektus vykdo visame pasaulyje.

**Pagrindiniai pelno (nuostolių) ataskaitos straipsniai, tūkst. EUR<sup>8</sup>**

	2023 m. 3 mėn.	2024 m. 3 mėn.
Pajamos	995	1 537
Bendrasis pelnas	757	870
EBITDA	151	259
EBIT	117	222
<b>Grynasis pelnas (nuostoliai)</b>	<b>116</b>	<b>231</b>

**Pagrindiniai balanso straipsniai, tūkst. EUR<sup>8</sup>**

	2023-12-31	2024-03-31
Materialus turtas	350	316
Nematerialus turtas	19	17
Kitas ilgalaikis turtas	49	57
Trumpalaikis turtas	5 748	5 029
Iš jo pinigai	3 640	3 228
<b>Iš viso turto</b>	<b>6 166</b>	<b>5 419</b>
Nuosavas kapitalas	1 824	2 055
Ilgalaikiai įsipareigojimai	924	930
Iš jų finansiniai įsipareigojimai	149	149
Trumpalaikiai įsipareigojimai	3 418	2 434
Iš jų finansiniai įsipareigojimai	60	45
<b>Iš viso nuosavo kapitalo ir įsipareigojimų</b>	<b>6 166</b>	<b>5 419</b>

<sup>8</sup> Pateikiami neaudituoti konsoliduoti „NRD Cyber Security“ grupės rezultatai. UAB „NRD CS“ ir „NRD Bangladesh“ rezultatai yra įtraukti į „NRD Cyber Security“ grupės rezultatus. Bendrovių 2023 m. atskiros metinės finansinės ataskaitos audituotos.

**„NRD Cyber Security“ pajamos pagal šalis**
