

TARPINĖ INFORMACIJA

už šešių mėnesių laikotarpį, pasibaigusį 2022 m. birželio 30 d.

NEPRIKLAUSOMO AUDITORIAUS PERŽVALGOS IŠVADA	3
SUTRUMPINTOS TARPINĖS FINANSINĖS ATASKAITOS	5
SUTRUMPINTA FINANSINĖS PADĖTIES ATASKAITA.....	6
SUTRUMPINTA PELNO (NUOSTOLIŲ) ATASKAITA.....	7
SUTRUMPINTA PELNO (NUOSTOLIŲ) ATASKAITA UŽ KETVIRČIO LAIKOTARPĮ.....	8
SUTRUMPINTA BENDRŲJŲ PAJAMŲ ATASKAITA.....	9
SUTRUMPINTA BENDRŲJŲ PAJAMŲ ATASKAITA UŽ KETVIRČIO LAIKOTARPĮ.....	9
SUTRUMPINTA GRUPĖS NUOSAVO KAPITALO POKYČIŲ ATASKAITA	10
SUTRUMPINTA BANKO NUOSAVO KAPITALO POKYČIŲ ATASKAITA	10
SUTRUMPINTA PINIGŲ SRAUTŲ ATASKAITA	11
BENDROJI INFORMACIJA	12
1 PASTABA KLIENTAMS SUTEIKTOS PASKOLOS IR FINANSINĖS NUOMOS GAUTINOS SUMOS	13
2 PASTABA VERTYBINIAI POPIERIAI.....	17
3 PASTABA REIKŠMINGA INFORMACIJA APIE KITUS TURTO STRAIPSNIUS	19
4 PASTABA KLIENTAMS MOKĖTINOS SUMOS.....	20
5 PASTABA REIKŠMINGA INFORMACIJA APIE KITUS ĮSIPAREIGOJIMŲ STRAIPSNIUS	21
6 PASTABA KAPITALAS	21
7 PASTABA GRYNOSIOS PALŪKANŲ PAJAMOS	23
8 PASTABA GRYNOSIOS PASLAUGŲ IR KOMISINIŲ PAJAMOS.....	23
9 PASTABA KITOS VEIKLOS ŠAUNAUDOS	24
10 PASTABA VERTĖS SUMAŽĖJIMAS.....	24
11 PASTABA REIKŠMINGA INFORMACIJA APIE KITUS PELNO (NUOSTOLIŲ) ATASKAITOS STRAIPSNIUS	26
12 PASTABA SANDORIAI SU SUSIJUSIOMIS ŠALIMIS	26
13 PASTABA LIKVIDUMO IR OPERACINĖ RIZIKOS.....	28
14 PASTABA FINANSINIS TURTAS IR ĮSIPAREIGOJIMAI, VERTINAMI TIKRAJA VERTE.....	29
15 PASTABA INFORMACIJA APIE SEGMENTUS	31
16 PASTABA ATRINKTA INFORMACIJA APIE FINANSINĘ GRUPĘ	33
17 PASTABA ĮSIPAREIGOJIMAI, SUSIJĘ SU DRAUDIMO VEIKLA.....	35
18 PASTABA POATASKAITINIAI ĮVYKIAI.....	35
PAPILDOMA INFORMACIJA	36
VEIKLOS REZULTATAI.....	37
DĖL RUSIJOS INVAZIJOS Į UKRAINĄ	38
REITINGAI	38
VEIKLOS RIZIKĄ RIBOJANČIŲ NORMATYVŲ VYKDYMAS	38
ĮSTATINIS KAPITALAS, AKCININKAI	39
SAVŲ AKCIJŲ ĮSIGIJIMAS.....	41
SUTARTYS SU VERTYBINIŲ POPIERIŲ VIEŠOSIOS APYVARTOS TARPININKAIS.....	41
INFORMACIJA APIE ŽALINGUS SANDORIUS	41
DIVIDENDAI	41
DARBUOTOJAI	42
BANKE SUDARYTI KOMITETAI, JŲ VEIKLOS SRITYS.....	43
BANKO VALDYMAS.....	44
BANKO ĮMONIŲ GRUPĖ.....	45
KITA INFORMACIJA, VIEŠAI SKELBTA INFORMACIJA IR SVARBIAUSI ĮVYKIAI	46
ATSAKINGŲ ASMENŲ PATVIRTINIMAS	47

Sutrumpintos atskirosios ir konsoliduotosios tarpinės finansinės informacijos nepriklausomo auditoriaus peržvalgos išvada

AB Šiaulių banko akcininkams

■ Įžanga

Mes atlikome čia pridamos AB Šiaulių banko (toliau – Bankas) 2022 m. birželio 30 d. sutrumpintos atskirosios tarpinės finansinės informacijos ir Banko bei jo patronuojamųjų įmonių (toliau – Grupė) sutrumpintos konsoliduotosios tarpinės finansinės informacijos, kuri pateikiama 5–35 puslapiuose, peržvalgą. Tarpinę finansinę informaciją sudaro:

- 2022 m. birželio 30 d. sutrumpinta atskiroji ir konsoliduotoji finansinės padėties ataskaita;
- sutrumpinta atskiroji ir konsoliduotoji pelno (nuostolių) ataskaita už trijų ir šešių mėnesių laikotarpį, pasibaigusius 2022 m. birželio 30 d.;
- sutrumpinta atskiroji ir konsoliduotoji bendrųjų pajamų ataskaita už trijų ir šešių mėnesių laikotarpį, pasibaigusius 2022 m. birželio 30 d.;
- sutrumpinta atskiroji ir konsoliduotoji nuosavo kapitalo pokyčių ataskaita už šešių mėnesių laikotarpį, pasibaigusį 2022 m. birželio 30 d.;
- sutrumpinta atskiroji ir konsoliduotoji pinigų srautų ataskaita už šešių mėnesių laikotarpį, pasibaigusį 2022 m. birželio 30 d.; ir
- tarpinės finansinės informacijos pastabos.

Vadovybė yra atsakinga už šios sutrumpintos atskirosios ir konsoliduotosios tarpinės finansinės informacijos parengimą ir pateikimą pagal 34-ąjį TAS „Tarpinė finansinė atskaitomybė“. Mūsų atsakomybė – remiantis atlikta peržiūra, pareikšti išvadą apie šią sutrumpintą atskirąją ir konsoliduotąją tarpinę finansinę informaciją.

■ Peržvalgos apimtis


Mes atlikome peržvalgą pagal 2410-ą Tarptautinį peržvalgos standartą „Įmonės tarpinės finansinės informacijos nepriklausomo auditoriaus atliekama peržvalga“. Sutrumpintos atskirosios ir konsoliduotosios tarpinės finansinės informacijos peržvalga apima paklausimus, pirmiausia teiraujantis už finansų ir apskaitos dalykus atsakingų asmenų, ir analitinių bei kitų peržvalgos procedūrų taikymą. Peržvalgos apimtis yra gerokai mažesnė nei audito, atliekamo pagal Tarptautinius audito standartus, apimtis, ir todėl mums nesuteikia galimybės būti užtikrintiems, kad pastebėsime visus svarbius dalykus, kurie galėtų būti nustatyti audito metu. Todėl audito nuomonės mes nepareiškiamo.



■ Išvada

Atlikdami peržvalgą nepastebėjome nieko, kas verstų mus manyti, kad pridėdama 2022 m. birželio 30 d. sutrumpinta atskiroji ir konsoliduotoji tarpinė finansinė informacija nėra visais reikšmingais atžvilgiais parengta pagal 34-ąjį TAS „Tarpinė finansinė atskaitomybė“.

„KPMG Baltics“, UAB, vardu



Domantas Dabulis
Partneris, pp
Atestuotas auditorius

Vilnius, Lietuvos Respublika
2022 m. rugpjūčio 26 d.

SUTRUMPINTOS TARPINĖS FINANSINĖS ATASKAITOS

už šešių mėnesių laikotarpį, pasibaigusį 2022 m. birželio 30 d.

SUTRUMPINTA FINANSINĖS PADĖTIES ATASKAITA

	2022 m. birželio 30 d.			2021 m. gruodžio 31 d.	
	Pastabos	Grupė	Bankas	Grupė	Bankas
TURTAS					
Pinigai ir pinigų ekvivalentai		466 168	465 150	965 723	964 849
Prekybos knygos vertybiniai popieriai	2	61 798	31 673	48 181	15 099
Gautinos sumos iš kitų bankų		312	312	1 196	1 196
Išvestinės finansinės priemonės		2 299	2 299	2 121	2 121
Klientams suteiktos paskolos	1	2 135 662	2 118 684	1 908 681	1 889 629
Finansinės nuomos gautinos sumos	1	217 260	217 033	195 174	194 909
Investiciniai vertybiniai popieriai, vertinami tikraja verte	2	88 439	88 439	82 988	82 951
Investiciniai vertybiniai popieriai, vertinami amortizuota savikaina	2	929 200	916 486	705 398	692 226
Investicijos į patrunuojamąsias ir asocijuotas įmones	2	100	28 584	-	31 668
Nematerialusis turtas		5 715	3 969	4 834	3 114
Ilgalaikis materialusis turtas		14 939	14 170	14 760	14 118
Investicinis turtas		1 856	-	2 229	344
Ataskaitinio laikotarpio pelno mokesčio permoka		4 698	4 671	847	820
Atidėtojo pelno mokesčio turtas		3 228	2 870	1 593	1 250
Kitas turtas	3	20 741	17 451	28 137	24 560
Turtas, skirtas parduoti	3	170	170	620	620
Iš viso turto:		3 952 585	3 911 961	3 962 482	3 919 474
ĮSIPAREIGIJIMAI					
Įsiskolinimai kitiems bankams ir finansų institucijoms	5	713 193	715 817	697 738	703 271
Išvestinės finansinės priemonės		346	346	96	96
Klientams mokėtinos sumos	4	2 645 390	2 649 564	2 679 183	2 681 586
Specialieji ir skolinimo fondai	5	7 327	7 327	6 667	6 667
Išleisti skolos vertybiniai popieriai		96 211	96 211	95 212	95 212
Ataskaitinių metų pelno mokesčio įsipareigojimai		6 019	5 942	1 084	962
Atidėto pelno mokesčio įsipareigojimai		1 482	-	1 452	-
Įsipareigojimai, susiję su draudimo veikla	17	38 346	-	41 409	-
Kiti įsipareigojimai		34 537	25 964	33 214	24 099
Iš viso įsipareigojimų:		3 542 851	3 501 171	3 556 055	3 511 893
NUOSAVYBĖ					
Akcinis kapitalas	6	174 211	174 211	174 211	174 211
Akcijų priedai		3 428	3 428	3 428	3 428
Savos akcijos (-)	6	-	-	(516)	(516)
Atsargos kapitalas		756	756	756	756
Privalomasis rezervas	6	37 113	36 922	21 893	21 770
Rezervas savoms akcijoms įsigyti	6	20 000	20 000	10 000	10 000
Finansinių priemonių perkainojimo rezervas		(5 920)	(5 933)	(583)	(597)
Kita nuosavybė	6	2 311	1 917	3 288	2 870
Nepaskirstytas pelnas		177 835	179 489	193 950	195 659
Nekontroliuojanti dalis		-	-	-	-
Iš viso nuosavybės:		409 734	410 790	406 427	407 581
Iš viso įsipareigojimų ir akcininkų nuosavybės:		3 952 585	3 911 961	3 962 482	3 919 474

Pastabos, pateiktos 12 - 35 puslapiuose, yra neatskiriama finansinių ataskaitų dalis.

Administracijos vadovas

Finansų tarnybos vadovas

Data: 2022 m. rugpjūčio 26 d.



Vytautas Sinius



Donatas Savickas

SUTRUMPINTA PELNO (NUOSTOLIŲ) ATASKAITA

	už šešių mėn. laikotarpį, pasibaigusį				
	Pastabos	2022 m. birželio 30 d.		2021 m. birželio 30 d.	
		Grupė	Bankas	Grupė	Bankas
<i>Palūkanų pajamos, pripažintos taikant faktinių palūkanų metodą</i>	7	47 426	40 480	39 341	32 964
<i>Kitos panašios pajamos</i>	7	5 481	5 369	4 024	3 954
<i>Palūkanų ir kitos panašios išlaidos</i>	7	(5 726)	(5 731)	(5 372)	(5 376)
Grynosios palūkanų pajamos		47 181	40 118	37 993	31 542
<i>Paslaugų ir komisinių pajamos</i>	8	12 769	13 208	11 799	12 060
<i>Paslaugų ir komisinių išlaidos</i>	8	(3 671)	(3 577)	(3 370)	(3 258)
Grynosios paslaugų ir komisinių pajamos		9 098	9 631	8 429	8 802
<i>Grynasis pelnas iš prekybinės veiklos</i>	11	78	4 013	6 177	4 423
<i>Grynasis pelnas (nuostoliai) iš finansinio turto vertės pripažinimo nutraukimo</i>		477	202	316	182
<i>Grynasis pelnas (nuostoliai) už parduotą materialų turtą</i>		254	93	3 546	60
<i>Pajamos, susijusios su draudimo veikla</i>		4 487	-	3 861	-
<i>Kitos veiklos pajamos</i>		1 332	1 196	385	288
<i>Darbo užmokesčio ir susijusios sąnaudos</i>		(14 449)	(12 768)	(12 843)	(11 183)
<i>Nusidėvėjimo ir amortizacijos sąnaudos</i>		(2 300)	(2 087)	(2 234)	(1 989)
<i>Išlaidos, susijusios su draudimo veikla</i>	11	366	-	(3 630)	-
<i>Kitos veiklos sąnaudos</i>	9	(8 740)	(6 583)	(6 950)	(5 206)
Veiklos pelnas prieš vertės sumažėjimą		37 784	33 815	35 050	26 919
<i>Paskolų ir kito turto vertės sumažėjimo nuostoliai</i>	10	(1 897)	(1 132)	(941)	462
<i>Investicijų į patrunuojamąsias įmones vertės sumažėjimo nuostoliai</i>		-	-	-	-
<i>Investicijų į patrunuojamąsias įmones, apskaitomų taikant nuosavybės metodą, pelno arba nuostolių dalis</i>	12	-	2 516	-	5 940
Pelnas prieš pelno mokestį		35 887	35 199	34 109	33 321
<i>Pelno mokesčio sąnaudos</i>		(6 378)	(5 792)	(5 858)	(5 092)
Tęsimos veiklos pelnas		29 509	29 407	28 251	28 229
<i>Nutraukiamos veiklos pelnas (nuostoliai), po mokesčių</i>		-	-	(365)	-
Grynasis pelnas		29 509	29 407	27 886	28 229
Grynasis pelnas priskirtinas:					
<i>Banko akcininkams</i>		29 509	29 407	27 886	28 229
<i>iš tęsimos veiklos</i>		29 509	29 407	28 251	28 229
<i>iš nutraukiamos veiklos</i>		-	-	(365)	-
<i>Nekontroliuojančiai daliai</i>		-	-	-	-
<i>Pagrindinis pelnas, tenkantis vienai akcijai (Eur už vieną akciją), priskirtinas Banko akcininkams</i>		0,05		0,05	
<i>Sumažintasis pelnas, tenkantis vienai akcijai (Eur už vieną akciją), priskirtinas Banko akcininkams</i>		0,05		0,05	

Pastabos, pateiktos 12 - 35 puslapiuose, yra neatskiriama finansinių ataskaitų dalis.

SUTRUMPINTA PELNO (NUOSTOLIŲ) ATASKAITA UŽ KETVIRČIO LAIKOTARPĮ

	2022-04-01 - 2022-06-30		už trijų mėn. laikotarpį		
	Pastabos	Grupė	Bankas	2021-04-01 - 2021-06-30	
				Grupė	
				Bankas	
<i>Palūkanų pajamos, pripažintos taikant faktinių palūkanų metodą</i>		24 854	21 329	20 085	16 916
<i>Kitos panašios pajamos</i>		2 929	2 857	2 109	2 074
<i>Palūkanų ir kitos panašios išlaidos</i>		(2 628)	(2 630)	(2 639)	(2 641)
Grynosios palūkanų pajamos		25 155	21 556	19 555	16 349
<i>Paslaugų ir komisinių pajamos</i>		6 456	6 740	6 237	6 398
<i>Paslaugų ir komisinių išlaidos</i>		(1 861)	(1 805)	(1 942)	(1 887)
Grynosios paslaugų ir komisinių pajamos		4 595	4 935	4 295	4 511
<i>Grynasis pelnas iš prekybinės veiklos</i>		180	2 221	3 005	2 242
<i>Grynasis pelnas (nuostoliai) iš finansinio turto vertės pripažinimo nutraukimo</i>		339	195	167	104
<i>Grynasis pelnas (nuostoliai) už parduotą materialų turtą</i>		49	68	3 421	(2)
<i>Pajamos, susijusios su draudimo veikla</i>		2 292	-	1 992	-
<i>Kitos veiklos pajamos</i>		751	627	156	140
<i>Darbo užmokesčio ir susijusios sąnaudos</i>		(6 941)	(6 074)	(6 024)	(5 241)
<i>Nusidėvėjimo ir amortizacijos sąnaudos</i>		(1 191)	(1 090)	(1 111)	(996)
<i>Išlaidos, susijusios su draudimo veikla</i>		245	-	(1 887)	-
<i>Kitos veiklos sąnaudos</i>		(4 819)	(3 594)	(4 140)	(3 176)
Veiklos pelnas prieš vertės sumažėjimą		20 655	18 844	19 429	13 931
<i>Paskolų ir kito turto vertės sumažėjimo nuostoliai</i>		775	1 163	(829)	489
<i>Investicijų į patronuojamąsias įmones vertės sumažėjimo nuostoliai</i>		-	-	-	-
<i>Investicijų į patronuojamąsias įmones, apskaitomų taikant nuosavybės metodą, pelno arba nuostolių dalis</i>		-	1 132	-	3 664
Pelnas prieš pelno mokestį		21 430	21 139	18 600	18 084
<i>Pelno mokesčio sąnaudos</i>		(3 378)	(3 090)	(3 034)	(2 612)
Tęsiamos veiklos pelnas		18 052	18 049	15 566	15 472
<i>Nutraukiamos veiklos pelnas (nuostoliai), po mokesčių</i>		-	-	(46)	-
Grynasis pelnas		18 052	18 049	15 520	15 472
Grynasis pelnas priskirtinas:					
<i>Banko akcininkams</i>		18 052	18 049	15 520	15 472
<i>iš tęsiamos veiklos</i>		18 052	18 049	15 566	15 472
<i>iš nutraukiamos veiklos</i>		-	-	(46)	-
<i>Nekontroliuojančiai daliai</i>		-	-	-	-

Pastabos, pateiktos 12 - 35 puslapiuose, yra neatskiriama finansinių ataskaitų dalis.

SUTRUMPINTA BENDRŪJŲ PAJAMŲ ATASKAITA

	už šešių mėn. laikotarpį, pasibaigusį			
	2022 m. birželio 30 d.		2021 m. birželio 30 d.	
	Grupė	Bankas	Grupė	Bankas
Grynasis pelnas	29 509	29 407	27 886	28 229
Kitos bendrosios pajamos (nuostoliai):				
<i>Straipsniai, kurie vėliau gali būti perklasifikuojami į pelną (nuostolius):</i>				
<i>Finansinio turto perkainojimo pelnas (nuostoliai)</i>	(6 671)	(6 670)	(684)	(684)
<i>Atidėtasis pelno mokestis, susijęs su finansinio turto perkainojimu</i>	1 334	1 334	137	137
<i>Straipsniai, kurie vėliau negali būti perklasifikuojami į pelną (nuostolius):</i>				
<i>Finansinių įsipareigojimų, apskaitomų tikrąja verte per pelną (nuostolius), tikrosios vertės pokyčio dalis, priskirtina paties įsipareigojimo kredito rizikai</i>	-	-	-	-
Kitos bendrosios pajamos, atėmus atidėtąjį pelno mokestį	(5 337)	(5 336)	(547)	(547)
Bendrųjų pajamų iš viso	24 172	24 071	27 339	27 682
Bendrosios pajamos priskirtinos:				
<i>Banko akcininkams</i>	24 172	24 071	27 339	27 682
<i>Nekontroliuojančiai daliai</i>	-	-	-	-
	24 172	24 071	27 339	27 682

SUTRUMPINTA BENDRŪJŲ PAJAMŲ ATASKAITA UŽ KETVIRČIO LAIKOTARPĮ

	už trijų mėn. laikotarpį			
	2022-04-01 - 2022-06-30		2021-04-01 - 2021-06-30	
	Grupė	Bankas	Grupė	Bankas
Grynasis pelnas	18 052	18 049	15 520	15 472
Kitos bendrosios pajamos (nuostoliai):				
<i>Straipsniai, kurie vėliau gali būti perklasifikuojami į pelną (nuostolius):</i>				
<i>Finansinio turto perkainojimo pelnas (nuostoliai)</i>	(3 675)	(3 674)	(319)	(319)
<i>Atidėtasis pelno mokestis, susijęs su finansinio turto perkainojimu</i>	735	735	64	64
<i>Straipsniai, kurie vėliau negali būti perklasifikuojami į pelną (nuostolius):</i>				
<i>Finansinių įsipareigojimų, apskaitomų tikrąja verte per pelną (nuostolius), tikrosios vertės pokyčio dalis, priskirtina paties įsipareigojimo kredito rizikai</i>	-	-	-	-
Kitos bendrosios pajamos, atėmus atidėtąjį pelno mokestį	(2 940)	(2 939)	(255)	(255)
Bendrųjų pajamų iš viso	15 112	15 110	15 265	15 217
Bendrosios pajamos priskirtinos:				
<i>Banko akcininkams</i>	15 112	15 110	15 265	15 217
<i>Nekontroliuojančiai daliai</i>	-	-	-	-
	15 112	15 110	15 265	15 217

Pastabos, pateiktos 12 - 35 puslapiuose, yra neatskiriama finansinių ataskaitų dalis.

SUTRUMPINTA GRUPĖS NUOSAVO KAPITALO POKYČIŲ ATASKAITA

Pastabos	Akcinis kapitalas	Akcijų priedai	Savos akcijos (-)	Atsargos kapitalas	Finansinių priemonių perkainojimo rezervas	Privalomasis rezervas	Rezervas savoms akcijoms įsigyti	Kita nuosavybė	Nepaskirstytasis pelnas	Iš viso:	Nekontroliuojanti dalis	Nuosavybės iš viso:
	Priskirtina Banko akcininkams											
2021 m. sausio 1 d.	174 211	3 428	-	756	388	14 427	10 000	2 359	149 497	355 066	-	355 066
Perkėlimas į/iš privalomąjį rezervą	-	-	-	-	-	7 466	-	-	(7 466)	-	-	-
Mokėjimas akcijomis	6	-	-	-	-	-	-	1 175	-	1 175	-	1 175
Dividendų išmokėjimas	6	-	-	-	-	-	-	-	(3 304)	(3 304)	-	(3 304)
Bendrųjų pajamų iš viso	-	-	-	-	(547)	-	-	-	27 886	27 339	-	27 339
2021 m. birželio 30 d.	174 211	3 428	-	756	(159)	21 893	10 000	3 534	166 613	380 276	-	380 276
Savų akcijų įsigijimas	6	-	(516)	-	-	-	(234)	-	-	(750)	-	(750)
Mokėjimas akcijomis	6	-	-	-	-	-	234	(246)	-	(12)	-	(12)
Bendrųjų pajamų iš viso	-	-	-	-	(424)	-	-	-	27 337	26 913	-	26 913
2021 m. gruodžio 31 d.	174 211	3 428	(516)	756	(583)	21 893	10 000	3 288	193 950	406 427	-	406 427
Perkėlimas į privalomąjį rezervą	-	-	-	-	-	15 220	-	-	(15 220)	-	-	-
Perkėlimas į rezervą savoms akcijoms įsigyti	6	-	-	-	-	-	10 000	-	(10 000)	-	-	-
Savų akcijų įsigijimas	6	-	(1 557)	-	-	-	(234)	-	-	(1 791)	-	(1 791)
Mokėjimas akcijomis	6	-	2 073	-	-	-	234	(977)	21	1 351	-	1 351
Dividendų išmokėjimas	6	-	-	-	-	-	-	-	(20 425)	(20 425)	-	(20 425)
Bendrųjų pajamų iš viso	-	-	-	-	(5 337)	-	-	-	29 509	24 172	-	24 172
2022 m. birželio 30 d.	174 211	3 428	-	756	(5 920)	37 113	20 000	2 311	177 835	409 734	-	409 734

SUTRUMPINTA BANKO NUOSAVO KAPITALO POKYČIŲ ATASKAITA

Pastabos	Akcinis kapitalas	Akcijų priedai	Savos akcijos (-)	Atsargos kapitalas	Finansinių priemonių perkainojimo rezervas	Privalomasis rezervas	Rezervas savoms akcijoms įsigyti	Kita nuosavybė	Nepaskirstytasis pelnas	Iš viso:
2021 m. sausio 1 d.	174 211	3 428	-	756	375	14 246	10 000	2 066	150 482	355 564
Perkėlimas į privalomąjį rezervą	-	-	-	-	-	7 524	-	-	(7 524)	-
Mokėjimas akcijomis	6	-	-	-	-	-	-	1 008	-	1 008
Dividendų išmokėjimas	6	-	-	-	-	-	-	-	(3 304)	(3 304)
Bendrųjų pajamų iš viso	-	-	-	-	(547)	-	-	-	28 229	27 682
2021 m. birželio 30 d.	174 211	3 428	-	756	(172)	21 770	10 000	3 074	167 883	380 950
Savų akcijų įsigijimas	6	-	(516)	-	-	-	(234)	-	-	(750)
Mokėjimas akcijomis	6	-	-	-	-	-	234	(204)	-	30
Bendrųjų pajamų iš viso	-	-	-	-	(425)	-	-	-	27 776	27 351
2021 m. gruodžio 31 d.	174 211	3 428	(516)	756	(597)	21 770	10 000	2 870	195 659	407 581
Perkėlimas į privalomąjį rezervą	-	-	-	-	-	15 152	-	-	(15 152)	-
Perkėlimas į rezervą savoms akcijoms įsigyti	6	-	-	-	-	-	10 000	-	(10 000)	-
Savų akcijų įsigijimas	6	-	(1 557)	-	-	-	(234)	-	-	(1 791)
Mokėjimas akcijomis	6	-	2 073	-	-	-	234	(953)	-	1 354
Dividendų išmokėjimas	6	-	-	-	-	-	-	-	(20 425)	(20 425)
Bendrųjų pajamų iš viso	-	-	-	-	(5 336)	-	-	-	29 407	24 071
2022 m. birželio 30 d.	174 211	3 428	-	756	(5 933)	36 922	20 000	1 917	179 489	410 790

Pastabos, pateiktos 12 - 35 puslapiuose, yra neatskiriama finansinių ataskaitų dalis.

SUTRUMPINTA PINIGŲ SRAUTŲ ATASKAITA

	už šešių mėn. laikotarpį, pasibaigusį				
	Pastabos	2022 m. birželio 30 d.		2021 m. birželio 30 d.	
		Grupė	Bankas	Grupė	Bankas
Pagrindinė veikla					
Gautos palūkanos už paskolas ir gautinas sumas	50 311	42 935	45 021	38 574	
Gautos palūkanos už prekybos knygos vertybinius popierius	491	426	158	98	
Sumokėtos palūkanos	(5 268)	(5 278)	(5 266)	(5 261)	
Paslaugų ir komisinių pajamos	12 769	13 208	11 764	12 060	
Paslaugų ir komisinių išlaidos	(3 671)	(3 577)	(3 370)	(3 258)	
Grynosios įplaukos iš prekybos prekybos knygos vertybiniais popieriais	(21 584)	(16 532)	(7 397)	(11 001)	
Grynosios pajamos iš operacijų užsienio valiuta	4 141	4 038	2 738	(1 289)	
Grynosios pajamos iš finansinio turto pripažinimo nutraukimo	477	202	316	182	
Grynosios pajamos iš nefinansinio turto pripažinimo nutraukimo	254	93	3 546	60	
Įplaukos iš kitos Grupės įmonių veiklos	7 151	1 196	385	288	
Įplaukos (išmokos), susijusios su kita Grupės įmonių veikla	366	-	616	-	
Pinigų srautai iš susigrąžintų anksčiau nurašytų paskolų	638	52	(494)	609	
Darbuotojų atlyginimai ir kiti susiję mokėjimai už darbuotojus	(15 285)	(13 604)	(14 103)	(12 443)	
Mokėjimai, susiję su veiklos sąnaudomis ir kitomis išlaidomis	(8 740)	(6 583)	(2 551)	(1 606)	
Sumokėtas pelno mokesčius	(5 147)	(4 531)	(6 634)	(5 985)	
Grynieji pinigų srautai iš pagrindinės veiklos prieš pagrindinės veiklos turto ir įsipareigojimų pasikeitimą	16 903	12 045	24 729	11 028	
Turto ir įsipareigojimų iš pagrindinės veiklos pasikeitimas:					
Gautinų sumų iš kitų bankų sumažėjimas (padidėjimas)	884	884	579	579	
Klientams suteiktų paskolų (padidėjimas)	(227 089)	(228 238)	(97 795)	(106 283)	
Finansinės nuomos gautinų sumų sumažėjimas (padidėjimas)	(21 749)	(21 787)	(38 164)	(20 440)	
Kito turto sumažėjimas (padidėjimas)	8 671	10 056	3 207	(1 981)	
Įsiskolinimų kitiems bankams ir finansų institucijoms padidėjimas (sumažėjimas)	15 449	12 540	16 227	21 470	
Klientams mokėtinų sumų padidėjimas (sumažėjimas)	(34 208)	(32 437)	137 328	142 891	
Specialiųjų ir skolinimo fondų padidėjimas (sumažėjimas)	660	660	4 519	4 507	
Kitų įsipareigojimų padidėjimas (sumažėjimas)	(1 363)	(1 036)	3 419	1 136	
Pasikeitimas	(258 745)	(259 358)	29 320	41 879	
Grynieji pinigų srautai iš pagrindinės veiklos	(241 842)	(247 313)	54 049	52 907	
Investicinė veikla					
Ilgalaikio materialiojo ir nematerialiojo turto, investicinio turto (įsigijimas)	(3 031)	(2 889)	(418)	(418)	
Ilgalaikio materialiojo ir nematerialiojo turto, investicinio turto pardavimas	2 725	1 237	891	477	
Skolos vertybinių popierių, vertinamų amortizuota savikaina (įsigijimas)	(270 923)	(270 876)	(53 969)	(53 057)	
Įplaukos išpirkus skolas vertybinius popierius, vertinamus amortizuota savikaina	44 587	43 958	17 493	17 973	
Gautos palūkanos už skolas vertybinius popierius, vertinamus amortizuota savikaina	4 982	4 825	2 729	2 729	
Gauti dividendai	22	5 722	-	5 000	
Investicinių vertybinių popierių, vertinamų tikrąja verte (įsigijimas)	(21 429)	(18 213)	(5 897)	(5 483)	
Investicinių vertybinių popierių, vertinamų tikrąja verte, pardavimas ar išpirkimas	7 602	6 191	27 881	24 373	
Gautos investicinių vertybinių popierių, vertinamų tikrąja verte, palūkanos	232	150	208	208	
Patronuojamųjų įmonių perleidimas	-	-	4 704	2 828	
Patronuojamųjų įmonių steigimas	(100)	(100)	-	-	
Grynieji pinigų srautai iš investicinės veiklos	(235 333)	(229 995)	(6 378)	(5 370)	
Finansinė veikla					
Išmokėti dividendai	(20 381)	(20 381)	(3 382)	(3 382)	
Savų akcijų įsigijimas	(1 557)	(1 557)	-	-	
Nuomos mokėjimų pagrindinės sumos dalis	(442)	(453)	(309)	(318)	
Grynieji pinigų srautai iš finansinės veiklos	(22 380)	(22 391)	(3 691)	(3 700)	
Pinigų ir pinigų ekvivalentų grynas padidėjimas (sumažėjimas)	(499 555)	(499 699)	43 980	43 837	
Pinigai ir pinigų ekvivalentai sausio 1 d.	965 723	964 849	432 584	431 649	
Pinigai ir pinigų ekvivalentai birželio 30 d.	466 168	465 150	476 564	475 486	

Pastabos, pateiktos 12 - 35 puslapiuose, yra neatskiriama finansinių ataskaitų dalis.

BENDROJI INFORMACIJA

AB Šiaulių bankas įregistruotas kaip akcinė bendrovė Lietuvos Respublikos įmonių registre 1992 m. vasario 4 d. Bankas turi Lietuvos banko išduotą licenciją vykdyti visas bankines operacijas, nurodytas Lietuvos Respublikos bankų įstatyme ir Banko įstatuose. AB Šiaulių bankas toliau tekste vadinamas Banku, AB Šiaulių banko grupė, apimanti Banką ir jo patrunuojamąsias įmones (aprašytas 2 pastaboje) - Grupe.

Banko centrinė būstinė įsikūrusi Šiauliuose, Tilžės g. 149, LT-76348. Ataskaitinio laikotarpio pabaigoje Bankas turėjo 56 klientų aptarnavimo padalinius (2021 m. gruodžio 31 d. – 56 padalinius). 2022 m. birželio 30 d. Banke dirbo 810 darbuotojų (2021 m. gruodžio 31 d. – 789), Grupėje - 905 darbuotojai (2021 m. gruodžio 31 d. – 882).

Bankas priima indėlius, teikia paskolas, atlieka piniginius pervedimus ir dokumentinius atsiskaitymus, keičia valiutas savo klientams, išduoda ir aptarnauja debetines ir kreditines korteles, atlieka prekybos finansavimą, investuoja į vertybinius popierius ir jais prekiauja bei atlieka kitas operacijas, numatytas Lietuvos Respublikos bankų įstatyme ir Banko įstatuose.

Banko akcijos yra listinguojamos NASDAQ vertybinių popierių biržos Baltijos Oficialiajame prekybos sąraše.

Šios sutrumpintos tarpinės finansinės ataskaitos už šešių mėnesių laikotarpį, pasibaigusį 2022 m. birželio 30 d. buvo parengtos remiantis ES priimtu 34 TAS „Tarpinė finansinė atskaitomybė“. Sutrumpinta tarpinė finansinė atskaitomybė turėtų būti skaitoma kartu su metine finansine atskaitomybe už metus, pasibaigusius 2021 m. gruodžio 31 d., kuri buvo parengta pagal Tarptautinius finansinės atskaitomybės standartus (TFAS) priimtus Europos Sąjungoje. Neskaitant žemiau nurodytų aspektų, apskaitos principai, taikyti sudarant šią sutrumpintą tarpinę finansinę informaciją, atitinka apskaitos principus, taikytus Banko 2021 m. metinėje finansinėje atskaitomybėje.

Pelno mokestis

Tarpinių laikotarpių pelno mokestis kaupiamas taikant pelno mokesčio normą, kuri būtų taikoma tikėtinam metų pelnui.

Nauji ir pakeisti standartai bei interpretacijos

Banko vadovybė nesitiki, kad naujai publikuoti standartai, pataisos ir interpretacijos, kurios bus privalomos Bankui už ataskaitinius laikotarpius, prasidedančius 2022 m. sausio 1 d. arba vėliau, turės reikšmingą įtaką Banko finansinei informacijai, taip pat nėra naujų standartų, pataisų ir interpretacijų, kurios būtų Bankui privalomos nuo 2022 metų ir turėtų reikšmingą įtaką Banko finansinei informacijai.

Reikšmingos apskaitinės prielaidos ir įvertinimai

Rengiant finansinę atskaitomybę pagal TFAS, taikomos prielaidos ir vertinimai, kurie turi įtakos apskaitomo turto ir įsipareigojimų sumoms bei neapibrėžtojo turto ir įsipareigojimų atskleidimui finansinės atskaitomybės dieną, taip pat per ataskaitinį laikotarpį apskaitytoms pajamų ir sąnaudų sumoms. Nors šie vertinimai yra pagrįsti vadovybės turimomis žiniomis apie esamą padėtį ir veiksmus, faktiniai rezultatai galiausiai gali skirtis nuo šių vertinimų. Rengiant tarpinę atskaitomybę, taikytos tos pačios reikšmingos prielaidos ir įvertinimai, kurie buvo naudojami ruošiant metinę finansinę atskaitomybę už metus, pasibaigusius 2021 m. gruodžio 31 d., išskyrus prielaidas ir įvertinimus, taikomus vertės sumažėjimui apskaičiuoti, kurie buvo peržiūrėti atsižvelgiant į naujausias ekonomikos prognozes. Šios prielaidos ir įvertinimai plačiau aprašyti 1 ir 10 pastabose. Pabrėžtina, kad šių tarpinių finansinių ataskaitų sudarymo metu dėl vykstančių karinių veiksmų nebuvo aiškus galimas Rusijos invazijos į Ukrainą baigties scenarijus, nebuvo galutinio aiškumo dėl tolesnio Covid-19 pandemijos vystymosi scenarijaus. Dėl šių faktorių egzistavo neapibrėžtumai dėl tolesnių globalinių, šalies ir sektorių vystymosi tendencijų, todėl egzistuoja reikšminga tikimybė, kad faktiniai rezultatai skirsis nuo įvertinimų.

Ši finansinė atskaitomybė apima konsoliduotą Grupės finansinę atskaitomybę ir Banko atskirą finansinę atskaitomybę.

Reikšmingų Grupės pajamų ar išlaidų sumų, kurioms būtų būdingas žymus sezoniskumas, nėra.

1 PASTABA
KLIENTAMS SUTEIKTOS PASKOLOS IR FINANSINĖS NUOMOS GAUTINOS SUMOS

Kredito rizika – tai rizika Grupei patirti nuostolius dėl klientų finansinių įsipareigojimų Grupei nevykdymo. Kredito rizika daugiausia kyla iš kreditavimo veiklos ir yra reikšmingiausia rizika Grupės versle. Ji taip pat kyla iš investavimo veiklos (skolos vertybiniai popieriai), iš Grupės turto portfelio bei iš nebalansinių finansinių priemonių (pvz., kreditavimo įsipareigojimų, garantijų, akredityvų).

Banke veikia kredito rizikos valdymo sistema, kuri yra pastoviai tobulinama ir apima kreditavimo politiką, kredito rizikos limitų sistemą, kitas kredito rizikos valdymo priemones, taip pat kredito rizikos valdymo vidaus kontrolę ir vidaus auditą.

Bankas prisiima riziką tik tose srityse, kurios jam yra gerai žinomos ir kuriose jis yra įgijęs teigiamos patirties, siekiant išvengti per didelės rizikos sandoriuose, kurie gali turėti neigiamos įtakos didelei akcininkų nuosavybės daliai, tačiau tuo pačiu metu siekiant užtikrinti pakankamą pelningumo lygį, kuris, atsižvelgiant į vis augančią konkurenciją, užtikrintų Banko stabilią padėtį rinkoje ir padidintų Banko vertę. Vertindamas prisiimamą kredito riziką, Bankas vadovaujasi atsargumo, konservatyvumo ir apdairumo principais.

Banko kredito rizikos valdymas organizuojamas taip, kad būtų išvengta personalo ar struktūrinių padalinių interesų konflikto. Kredituojant klientus, Banke laikomasi principo, kad pelnas neturi būti siekiamas pernelyg didelės kredito rizikos sąskaita.

Maksimali kredito rizika, neatsižvelgiant į užtikrinimo priemones ir kitas kredito rizikos mažinimo priemones:

	2022-06-30		2021-12-31	
	Grupė	Bankas	Grupė	Bankas
<i>Pinigų ekvivalentai</i>	393 776	392 869	898 862	897 988
<i>Paskolos ir gautinos sumos iš bankų</i>	312	312	1 196	1 196
<i>Paskolos ir gautinos sumos iš klientų:</i>	2 135 662	2 118 684	1 908 681	1 889 629
<i>Paskolos ir gautinos sumos iš finansų institucijų</i>	-	156 400	-	125 032
<i>Paskolos individualiems klientams (mažmeninės)</i>	809 605	643 314	693 985	557 086
<i>Paskolos verslo klientams</i>	1 326 057	1 318 970	1 214 696	1 207 511
<i>Finansinės nuomos (lizingo) gautinos sumos</i>	217 260	217 033	195 174	194 909
<i>Prekybos knygos skolos vertybiniai popieriai</i>	36 410	31 159	20 454	14 622
<i>Išvestinės finansinės priemonės</i>	2 299	2 299	2 121	2 121
<i>Investiciniai skolos vertybiniai popieriai, vertinami tikrąja verte per kitas bendrąsias pajamas</i>	83 479	83 479	78 126	78 126
<i>Investiciniai skolos vertybiniai popieriai, vertinami amortizuota savikaina</i>	929 200	916 486	705 398	692 226
<i>Kitas finansinis turtas</i>	6 146	6 037	16 398	16 271
<i>Nebalansinės pozicijos, turinčios kredito riziką:</i>				
<i>Finansinės garantijos</i>	51 417	51 478	52 931	52 992
<i>Akredityvai</i>	1 827	1 827	1 308	1 308
<i>Paskolų išdavimo ir kiti su kreditavimu susiję įsipareigojimai</i>	476 571	481 145	397 225	407 440
Iš viso	4 334 359	4 302 808	4 277 874	4 248 828

1 PASTABA

KLIENTAMS SUTEIKTOS PASKOLOS IR FINANSINĖS NUOMOS GAUTINOS SUMOS (TĘSINYS)

Klientams suteiktos paskolos

Informacija apie paskolas ir gautinas sumas apibendrinta šiose lentelėse:

	2022-06-30		2021-12-31	
	Grupė	Bankas	Grupė	Bankas
Paskolų, vertinamų amortizuota savikaina, bendroji vertė	2 170 934	2 145 972	1 944 377	1 917 766
<i>Atėmus: Vertės sumažėjimas</i>	(35 960)	(27 976)	(35 696)	(28 137)
Grynoji paskolų, vertinamų amortizuota savikaina, vertė	2 134 974	2 117 996	1 908 681	1 889 629
<i>Paskolų, vertinamų tikraja verte, suma</i>	688	688	-	-
Viso paskolų	2 135 662	2 118 684	1 908 681	1 889 629

2022 m. II-ame ketvirtyje Bankas per Banko patronuojamąją įmonę UAB „SB modernizavimo fondas“ suteikė paskolas kaip investiciją į sekiuritizacijos įrankį daugiabučių namų renovacijos projektams finansuoti. Banko investicijos į sekiuritizaciją bus atliekamos keliais etapais į skirtingus investicijų lygius, pasižymintius skirtingomis rizikų charakteristikomis. Iki šiol atliktos investicijos buvo atliktos į investavimo lygį su reikšmingiausia rizika, todėl pagal 9-ojo TFAS nuostatas, taikomas sutartims susietoms priemonėms, paskolos, suteiktos UAB „SB modernizavimo fondas“, apskaitomos tikrąją verte per pelną (nuostolius) ir parodomos finansinės padėties ataskaitos eilutėje „Klientams suteiktos paskolos“. Pirminio pripažinimo metu buvo nustatyta, kad šių paskolų tikroji vertė atitinka jos įsigijimo vertę. Nuo pirminio pripažinimo nebuvo aplinkybių, dėl kurių paskolų UAB „SB modernizavimo fondas“ tikroji vertė būtų pasikeitusi.

Paskolų pasiskirstymas pagal stadijas ir pradelsimus:

	2022-06-30					2021-12-31				
	Nepradelsta	Pradelsta iki 30 dienų	Pradelsta 31-90 dienų	Pradelsta >90 dienų	Iš viso	Nepradelsta	Pradelsta iki 30 dienų	Pradelsta 31-90 dienų	Pradelsta >90 dienų	Iš viso
1 stadija:										
<i>Bendroji vertė</i>	1 812 953	52 013	-	11	1 864 977	1 598 066	43 495	888	-	1 642 449
<i>Vertės sumažėjimas</i>	(11 188)	(1 040)	-	-	(12 228)	(11 439)	(1 028)	(1)	-	(12 468)
Grynoji vertė	1 801 765	50 973	-	11	1 852 749	1 586 627	42 467	887	-	1 629 981
2 stadija:										
<i>Bendroji vertė</i>	220 185	5 856	11 280	-	237 321	220 436	8 966	6 208	-	235 610
<i>Vertės sumažėjimas</i>	(4 087)	(125)	(1 437)	-	(5 649)	(2 329)	(282)	(1 299)	-	(3 910)
Grynoji vertė	216 098	5 731	9 843	-	231 672	218 107	8 684	4 909	-	231 700
3 stadija:										
<i>Bendroji vertė</i>	33 462	11 581	4 456	19 825	69 324	28 330	17 334	2 936	17 718	66 318
<i>Vertės sumažėjimas</i>	(4 906)	(2 161)	(1 223)	(9 793)	(18 083)	(5 351)	(3 151)	(955)	(9 861)	(19 318)
Grynoji vertė	28 556	9 420	3 233	10 032	51 241	22 979	14 183	1 981	7 857	47 000
Iš viso:										
<i>Bendroji vertė</i>	2 066 600	69 450	15 736	19 836	2 171 622	1 846 832	69 795	10 032	17 718	1 944 377
<i>Vertės sumažėjimas</i>	(20 181)	(3 326)	(2 660)	(9 793)	(35 960)	(19 119)	(4 461)	(2 255)	(9 861)	(35 696)
Grynoji vertė	2 046 419	66 124	13 076	10 043	2 135 662	1 827 713	65 334	7 777	7 857	1 908 681

	2022-06-30					2021-12-31				
	Nepradelsta	Pradelsta <= 30 dienų	Pradelsta 31-90 dienų	Pradelsta >90 dienų	Iš viso	Nepradelsta	Pradelsta <= 30 dienų	Pradelsta 31-90 dienų	Pradelsta >90 dienų	Iš viso
1 stadija:										
<i>Bendroji vertė</i>	1 663 387	36 738	-	11	1 700 136	1 474 265	30 785	623	-	1 505 673
<i>Vertės sumažėjimas</i>	(7 892)	(92)	-	-	(7 984)	(8 217)	(57)	(1)	-	(8 275)
Grynoji vertė	1 655 495	36 646	-	11	1 692 152	1 466 048	30 728	622	-	1 497 398
2 stadija:										
<i>Bendroji vertė</i>	368 975	5 506	7 204	-	381 685	338 305	8 966	2 710	-	349 981
<i>Vertės sumažėjimas</i>	(4 009)	(28)	(60)	-	(4 097)	(2 329)	(282)	(47)	-	(2 658)
Grynoji vertė	364 966	5 478	7 144	-	377 588	335 976	8 684	2 663	-	347 323
3 stadija:										
<i>Bendroji vertė</i>	31 992	10 651	2 930	19 266	64 839	27 006	16 557	1 471	17 078	62 112
<i>Vertės sumažėjimas</i>	(4 184)	(1 710)	(484)	(9 517)	(15 895)	(4 695)	(2 762)	(246)	(9 501)	(17 204)
Grynoji vertė	27 808	8 941	2 446	9 749	48 944	22 311	13 795	1 225	7 577	44 908
Iš viso:										
<i>Bendroji vertė</i>	2 064 354	52 895	10 134	19 277	2 146 660	1 839 576	56 308	4 804	17 078	1 917 766
<i>Vertės sumažėjimas</i>	(16 085)	(1 830)	(544)	(9 517)	(27 976)	(15 241)	(3 101)	(294)	(9 501)	(28 137)
Grynoji vertė	2 048 269	51 065	9 590	9 760	2 118 684	1 824 335	53 207	4 510	7 577	1 889 629

1 PASTABA

KLIENTAMS SUTEIKTOS PASKOLOS IR FINANSINĖS NUOMOS GAUTINOS SUMOS (TĘSINYS)

Paskolos stadijoms priskiriamos pagal žemiau pateiktus principus (individualaus paskolos vertinimo metu, dėl informacijos susijusios su konkrečiau sandorio aplinkybėmis, galima nukrypti nuo šių principų, jeigu toks įvertinimas tiksliau atspindės sandorio riziką):

1 stadijos paskolos - tai paskolos, kurioms nefiksuotas kredito rizikos padidėjimas.

2 stadijos paskolos - tai paskolos, kurioms užfiksuotas kredito rizikos padidėjimas. Pagrindinės priežastys, dėl kurių fiksuojamas kredito rizikos padidėjimas – skolininko finansinės būklės vertinimo pablogėjimas lyginant su pradine (šis kriterijus netaikomas žemo kredito rizikos lygio paskoloms, kai pagal vidinį vertinimą skolininko finansinė būklė įvertinama kaip labai gera ar gera, ar pagal išorinių kredito reitingų agentūrų vertinimus skolininko reitingas atitinka investicinį lygį) arba mokėjimų vėlavimai, viršijantys 30 dienų, taip pat kiti objektyvūs kriterijai rodantys kredito rizikos padidėjimą.

3 stadijos paskolos – tai paskolos, kurioms užfiksuotas įsipareigojimų nevykdymas. Pagrindinės priežastys, dėl kurių fiksuojamas įsipareigojimų nevykdymas apima mokėjimų vėlavimus, viršijančius 90 d., kliento bankrotą, sandorio nutraukimą arba išieškojimo pradžia, taip pat įsipareigojimų nevykdymas gali būti fiksuojamas ir dėl kitų objektyvių priežasčių.

Per 2021 m. I ketv. buvo patobulintos vidinio kredito reitingo vertinimo procedūros: įdiegta atnaujinta juridinių asmenų finansinės būklės vertinimo metodika. Pagrindinis pokytis metodikoje – išaugęs galimų kliento rizikos būklės įvertinimų skaičius: ankstesnėje metodikoje buvo 5 galimi įvertinimai, atnaujintoje metodikoje yra 11 galimų įvertinimų. Tai leidžia detaliau įvertinti skolininkus. Taip pat buvo nustatytos aiškios vidinių kredito įvertinimų ir kredito stadijų sąsajos – kredito pozicijos su 7-9 vidinio kredito reitingo įvertinimais priskiriamos 2-ai kredito stadijai, kredito pozicijos su 10-11 vidinio kredito reitingo įvertinimais priskiriamos 3-ai kredito stadijai.

Reikšmingų pertvarkymų dėl Covid-19 pandemijos per ataskaitinį laikotarpį Bankas neatliko. Kadangi skolinimas orientuotas į Lietuvos rinką, Bankas ir Grupė neturi reikšmingų tiesioginių paskolinių pozicijų Rusijoje, Baltarusijoje ir Ukrainoje. Atliktas galimos atskirų sektorių rizikos vertinimas neparodė ekonomikos sektorių, kurių rizika būtų padidėjusi. Bankas individualiai dėl galimo kredito rizikos padidėjimo įvertino paskolas ar išperkamąją nuomą turinčius klientus, kurie turi vidutinę ar didesnę priklausomybę nuo minėtų šalių per tiekimo ar pardavimo grandines arba akcininkų struktūrą, ir nustatęs padidėjusią riziką, atskiriems klientams pablogino kredito stadijas.

Finansinės nuomos (lizingo) gautinos sumos

Informacija apie finansinės nuomos (lizingo) gautinas sumas apibendrinta šiose lentelėse:

	2022-06-30		2021-12-31	
	Grupė	Bankas	Grupė	Bankas
<i>Verslo klientai</i>	194 196	193 215	172 214	171 202
<i>Privatūs klientai</i>	27 332	27 333	26 746	26 746
<i>Bendroji vertė</i>	221 528	220 548	198 960	197 948
<i>Atėmus: Vertės sumažėjimas</i>	(4 268)	(3 515)	(3 786)	(3 039)
<i>Grynoji vertė</i>	217 260	217 033	195 174	194 909

1 PASTABA

KLIENTAMS SUTEIKTOS PASKOLOS IR FINANSINĖS NUOMOS GAUTINOS SUMOS (TĘSINYS)

Finansinės nuomos gautinų sumų pasiskirstymas pagal stadijas ir pradelsimus:

	2022-06-30					2021-12-31					Grupė
	Nepradelsta	Pradelsta iki 30 dienų	Pradelsta 31-90 dienų	Pradelsta >90 dienų	Iš viso	Nepradelsta	Pradelsta iki 30 dienų	Pradelsta 31-90 dienų	Pradelsta >90 dienų	Iš viso	
1 stadija:											
<i>Bendroji vertė</i>	187 711	12 627	-	-	200 338	163 802	7 159	-	-	170 961	
<i>Vertės sumažėjimas</i>	(1 321)	(74)	-	-	(1 395)	(947)	(19)	-	-	(966)	
Grynoji vertė	186 390	12 553	-	-	198 943	162 855	7 140	-	-	169 995	
2 stadija:											
<i>Bendroji vertė</i>	11 825	774	1 423	-	14 022	18 890	1 044	609	-	20 543	
<i>Vertės sumažėjimas</i>	(289)	(21)	(22)	-	(332)	(212)	(21)	(7)	-	(240)	
Grynoji vertė	11 536	753	1 401	-	13 690	18 678	1 023	602	-	20 303	
3 stadija:											
<i>Bendroji vertė</i>	4 942	346	171	1 709	7 168	5 590	336	111	1 419	7 456	
<i>Vertės sumažėjimas</i>	(1 360)	(45)	(90)	(1 046)	(2 541)	(1 473)	(25)	(43)	(1 039)	(2 580)	
Grynoji vertė	3 582	301	81	663	4 627	4 117	311	68	380	4 876	
Iš viso:											
<i>Bendroji vertė</i>	204 478	13 747	1 594	1 709	221 528	188 282	8 539	720	1 419	198 960	
<i>Vertės sumažėjimas</i>	(2 970)	(140)	(112)	(1 046)	(4 268)	(2 632)	(65)	(50)	(1 039)	(3 786)	
Grynoji vertė	201 508	13 607	1 482	663	217 260	185 650	8 474	670	380	195 174	

	2022-06-30					2021-12-31					Bankas
	Nepradelsta	Pradelsta <= 30 dienų	Pradelsta 31-90 dienų	Pradelsta >90 dienų	Iš viso	Nepradelsta	Pradelsta <= 30 dienų	Pradelsta 31-90 dienų	Pradelsta >90 dienų	Iš viso	
1 stadija:											
<i>Bendroji vertė</i>	187 711	12 627	-	-	200 338	163 590	7 159	-	-	170 749	
<i>Vertės sumažėjimas</i>	(1 321)	(74)	-	-	(1 395)	(946)	(19)	-	-	(965)	
Grynoji vertė	186 390	12 553	-	-	198 943	162 644	7 140	-	-	169 784	
2 stadija:											
<i>Bendroji vertė</i>	11 646	774	1 423	-	13 843	18 890	1 044	609	-	20 543	
<i>Vertės sumažėjimas</i>	(283)	(21)	(22)	-	(326)	(212)	(21)	(7)	-	(240)	
Grynoji vertė	11 363	753	1 401	-	13 517	18 678	1 023	602	-	20 303	
3 stadija:											
<i>Bendroji vertė</i>	4 942	346	171	908	6 367	5 590	336	111	618	6 655	
<i>Vertės sumažėjimas</i>	(1 358)	(45)	(90)	(301)	(1 794)	(1 473)	(25)	(43)	(293)	(1 834)	
Grynoji vertė	3 584	301	81	607	4 573	4 117	311	68	325	4 821	
Iš viso:											
<i>Bendroji vertė</i>	204 299	13 747	1 594	908	220 548	188 070	8 539	720	618	197 947	
<i>Vertės sumažėjimas</i>	(2 962)	(140)	(112)	(301)	(3 515)	(2 631)	(65)	(50)	(292)	(3 038)	
Grynoji vertė	201 337	13 607	1 482	607	217 033	185 439	8 474	670	326	194 909	

2 PASTABA VERTYBINIAI POPIERIAI

Prekybos knygos vertybiniai popieriai

Prekybos knygos vertybinius popierius sudaro prekybiniai vertybiniai popieriai ir kiti vertybiniai popieriai, kuriais dengiami patronuojamosios draudimo įmonės gyvybės draudimo, kai investavimo rizika tenka draudėjui, techniniai atidėjiniai. Visi šie vertybiniai popieriai yra vertinami tikrąja verte per pelną (nuostolius).

	2022-06-30		2021-12-31	
	Grupė	Bankas	Grupė	Bankas
Skolos vertybiniai popieriai:	36 410	31 159	20 454	14 622
Vyriausybės obligacijos	5 595	3 961	2 020	4 062
Įmonių obligacijos	30 815	27 198	18 434	10 560
Nuosavybės vertybiniai popieriai:	25 388	514	27 727	477
Iš viso:	61 798	31 673	48 181	15 099

	2022-06-30		2021-12-31	
	Grupė	Bankas	Grupė	Bankas
Prekybos knygos vertybiniai popieriai:				
Skolos vertybiniai popieriai	34 196	31 159	17 721	14 622
nuo AA- iki AAA	-	-	-	-
nuo A- iki A+	4 143	3 961	4 235	4 046
nuo BBB- iki BBB+	593	-	830	207
nuo BB- iki BB+	489	-	514	-
žemesnis už BB-	-	-	-	-
be reitingo	28 971	27 198	12 142	10 369
Nuosavybės vertybiniai popieriai	514	514	477	477
listinguojami	495	495	449	449
nelistinguojami	19	19	28	28
investicinių fondų vienetai	-	-	-	-
Iš viso prekybinių vertybinių popierių	34 710	31 673	18 198	15 099
Kiti prekybos knygos vertybiniai popieriai:				
Skolos vertybiniai popieriai	2 213	-	2 733	-
nuo AA- iki AAA	-	-	-	-
nuo A- iki A+	173	-	199	-
nuo BBB- iki BBB+	1 364	-	1 726	-
nuo BB- iki BB+	-	-	-	-
žemesnis už BB-	-	-	-	-
be reitingo	676	-	808	-
Nuosavybės vertybiniai popieriai	24 875	-	27 250	-
listinguojami	-	-	-	-
nelistinguojami	-	-	-	-
investicinių fondų vienetai	24 875	-	27 250	-
Iš viso kitų prekybos knygos vertybinių popierių	27 088	-	29 983	-
Iš viso:	61 798	31 673	48 181	15 099

2 PASTABA
VERTYBINIAI POPIERIAI (TĘSINYS)

Investiciniai vertybiniai popieriai

	2022-06-30		2021-12-31	
	Grupė	Bankas	Grupė	Bankas
<u>Vertybiniai popieriai, vertinami tikraja verte:</u>				
Skolos vertybiniai popieriai, vertinami tikraja verte per kitas bendrąsias pajamas:	83 479	83 479	78 126	78 126
Vyriausybės obligacijos	55 162	55 162	53 991	53 991
Įmonių obligacijos	28 317	28 317	24 135	24 135
Neprekybiniai nuosavybės vertybiniai popieriai, vertinami tikraja verte per pelną (nuostolius):	4 960	4 960	4 862	4 825
Iš viso:	88 439	88 439	82 988	82 951
<u>Vertybiniai popieriai, vertinami amortizuota savikaina:</u>				
Skolos vertybiniai popieriai, vertinami amortizuota savikaina	929 200	916 486	705 398	692 226
Vyriausybės obligacijos	778 076	772 079	541 026	535 006
Įmonių obligacijos	151 124	144 407	164 372	157 220
Iš viso:	929 200	916 486	705 398	692 226

	2022-06-30		2021-12-31	
	Grupė	Bankas	Grupė	Bankas
<u>Vertybiniai popieriai, vertinami tikraja verte:</u>				
Skolos vertybiniai popieriai	83 479	83 479	78 126	78 126
nuo AA- iki AAA	-	-	-	-
nuo A- iki A+	59 081	59 081	57 534	57 534
nuo BBB- iki BBB+	8 940	8 940	9 696	9 696
nuo BB- iki BB+	15 458	15 458	10 896	10 896
žemesnis už BB- be reitingo	-	-	-	-
Nuosavybės vertybiniai popieriai	4 960	4 960	4 862	4 825
listinguojami	273	273	290	290
nelistinguojami	416	416	455	455
investicinių fondų vienetai	4 271	4 271	4 117	4 080
Iš viso:	88 439	88 439	82 988	82 951
<u>Vertybiniai popieriai, vertinami amortizuota savikaina:</u>				
Skolos vertybiniai popieriai	929 200	916 486	705 398	692 226
nuo AA- iki AAA	3 355	3 149	3 101	2 896
nuo A- iki A+	784 883	778 891	551 810	545 789
nuo BBB- iki BBB+	139 451	134 446	148 969	143 541
nuo BB- iki BB+	1 511	-	1 518	-
žemesnis už BB- be reitingo	-	-	-	-
Iš viso:	929 200	916 486	705 398	692 226

Investicinių skolos vertybinių popierių pasiskirstymas į kredito stadijas:

	2022-06-30		2021-12-31	
	Grupė	Bankas	Grupė	Bankas
1 stadija:				
Bendroji vertė	1 018 471	1 005 743	783 670	770 683
Vertės sumažėjimas	(409)	(395)	(342)	(331)
Grynoji vertė	1 018 062	1 005 348	783 328	770 352
2 stadija:				
Bendroji vertė	-	-	199	-
Vertės sumažėjimas	-	-	(3)	-
Grynoji vertė	-	-	196	-
3 stadija:				
Bendroji vertė	1 020	-	1 020	-
Vertės sumažėjimas	(1 020)	-	(1 020)	-
Grynoji vertė	-	-	-	-

Per šešių mėnesių laikotarpius, pasibaigusius 2022 m. birželio 30 d. ir 2021 m. birželio 30 d., nebuvo atlikta reikšmingų vertybinių popierių perklasifikavimų tarp VP portfelių.

2 PASTABA VERTYBINIAI POPIERIAI (TĘSINYS)

Investicijos į patrunuojamąsias įmones

Bankas 2022 m. birželio 30 d. turėjo šias tiesiogiai valdomas patrunuojamąsias įmones:

1. UAB „SB Draudimas“ (gyvybės draudimo veikla),
2. UAB „SB Lizingas“ (vartotojiško finansavimo veikla),
3. UAB „Šiaulių Banko Lizingas“ (finansinė nuoma (lizingas) ir nuoma),
4. UAB „SB Turto Fondas“ (nekilnojamojo turto valdymo veikla),
5. UAB „SB Modernizavimo Fondas“ (daugiabučių namų renovacijos finansavimo veikla)

Bankas 2021 m. gruodžio 31 d. turėjo šias tiesiogiai valdomas patrunuojamąsias įmones:

1. UAB „SB Draudimas“ (gyvybės draudimo veikla),
2. UAB „SB Lizingas“ (vartotojiško finansavimo veikla),
3. UAB „Šiaulių Banko Lizingas“ (finansinė nuoma (lizingas) ir nuoma),
4. UAB „Šiaulių Banko Turto Fondas“ (nekilnojamojo turto valdymo veikla)

Bankas 2022 m. birželio 30 d. turėjo šias netiesiogiai valdomas patrunuojamąsias įmones:

6. UAB „Šiaulių banko investicijų valdymas“ (investicijų valdymo veikla)

Bankas 2021 m. gruodžio 31 d. turėjo šias netiesiogiai valdomas patrunuojamąsias įmones:

5. UAB „Šiaulių banko investicijų valdymas“ (investicijų valdymo veikla),
6. UAB „Sandworks“ (nekilnojamojo turto valdymo veikla).

2022 m. balandžio 5 d. Bankas įsteigė specialios paskirties įmonę - UAB „SB modernizavimo fondas“, o 2022 m. balandžio 25 d., pasirašius atitinkamus susitarimus su investuotojais, UAB „SB modernizavimo fondas“ pradėjo savo veiklą. Banko investicija į UAB „SB modernizavimo fondas“ įstatinį kapitalą – 100 tūkst. Eur. UAB „SB modernizavimo fondas“ įkūrimo tikslas valdyti steigiamą daugiabučių pastatų renovacijos projektų finansavimo fondą. Unikalaus daugiabučių pastatų renovacijos finansavimo fondo tikslas yra skolinti pritrauktas privačių ir institucinių investuotojų lėšas energetinio efektyvumo didinimo projektams Lietuvoje. Bankas, kaip daugiabučių renovacijos finansavimo lyderis šalyje, yra fondo steigėjas bei renovacijos paskolų administratorius, o UAB „SB modernizavimo fondas“ – juridinis valdytojas. Pagal susitarimus su investuotojais ir 10-ojo TFAS nuostatas, Bankas neturi UAB „SB modernizavimo fondas“ kontrolės, todėl Grupės konsoliduotose finansinėse ataskaitose ši įmonė nėra konsoliduojama. Pagal 9-ojo TFAS nuostatas, taikomas sutartims susietoms priemonėms, investicija į UAB „SB modernizavimo fondas“ apskaitoma tikrąją verte per pelną (nuostolius) ir parodoma finansinės padėties ataskaitos eilutėje „Investicijos į patrunuojamąsias ir asocijuotas įmones“. Pirminio pripažinimo metu buvo nustatyta, kad šios investicijos tikroji vertė atitinka jos įsigijimo vertę. Nuo pirminio pripažinimo nebuvo aplinkybių, dėl kurių investicijos į UAB „SB modernizavimo fondas“ tikroji vertė būtų pasikeitusi.

Vykdydamas strateginį planą, Bankas optimizuoja patrunojamųjų įmonių struktūrą. Per šešių mėnesių laikotarpį, pasibaigusį 2022 m. birželio 30 d., buvo likviduota Banko netiesiogiai valdyta patrunojamoji įmonė UAB „Sandworks“. UAB „Šiaulių banko investicijų valdymas“ yra likviduojama.

Banko investicijų į patrunojamąsias įmones apskaitinę vertę sudarė:

	Nuosavybės dalis	2022-06-30	2021-12-31
<i>GD UAB „SB draudimas“</i>	100%	11 785	11 788
<i>UAB „SB lizingas“</i>	100%	10 773	13 224
<i>UAB „Šiaulių banko lizingas“</i>	100%	1 074	1 074
<i>UAB „SB turto fondas“</i>	100%	4 852	5 582
Iš viso investicijos į dukterines įmones, apskaitomas nuosavybės metodu:		28 484	31 668
<i>UAB „SB modernizavimo fondas“</i>	100%	100	-
Iš viso investicijos į dukterines įmones, apskaitomas tikrąją verte:		100	-

3 PASTABA REIŠMINGA INFORMACIJA APIE KITUS TURTO STRAIPSNIS

Kitas turtas

	2022-06-30		2021-12-31	
	Grupė	Bankas	Grupė	Bankas
<i>Gautinos sumos</i>	6 146	6 037	16 398	16 271
<i>Atsargos</i>	183	-	538	-
<i>Ateinančio laikotarpio sąnaudos</i>	1 887	1 857	1 274	1 243
<i>Turtas pagal draudimo ir perdraudimo sutartis</i>	2 153	-	1 773	-
<i>Išankstiniai apmokėjimai</i>	3 504	2 674	3 957	2 820
<i>Už skolas perimtas turtas</i>	834	786	307	258
<i>Kitas turtas</i>	6 034	6 097	3 890	3 968
Iš viso:	20 741	17 451	28 137	24 560

3 PASTABA

REIŠMINGA INFORMACIJA APIE KITUS TURTO STRAIPSNIUS (TĘSINYS)

Turtas, skirtas parduoti

Turtą, skirtą parduoti sudaro:

	2022-06-30		2021-12-31	
	Grupė	Bankas	Grupė	Bankas
<i>Nekilnojamas turtas, skirtas parduoti</i>	170	170	620	620
<i>Iš viso turto, skirto parduoti</i>	170	170	620	620

4 PASTABA

KLIENTAMS MOKĖTINOS SUMOS

	2022-06-30		2021-12-31	
	Grupė	Bankas	Grupė	Bankas
<i>Indėliai iki pareikalavimo:</i>				
<i>respublikinio valdymo institucijų</i>	46 679	46 679	53 063	53 063
<i>vietinio valdymo institucijų</i>	200 604	200 604	127 692	127 692
<i>valstybės ir savivaldybės įmonių</i>	26 417	26 417	32 046	32 046
<i>privatinių įmonių</i>	734 499	738 652	803 905	806 287
<i>ne pelno organizacijų</i>	41 527	41 527	37 567	37 567
<i>fizinių asmenų</i>	774 833	774 833	773 999	773 999
<i>dar nepriskirtos sumos klientams</i>	61 046	61 067	24 968	24 989
<i>Iš viso indėlių iki pareikalavimo:</i>	1 885 605	1 889 779	1 853 240	1 855 643
<i>Terminuotieji indėliai:</i>				
<i>respublikinio valdymo institucijų</i>	3 016	3 016	1 015	1 015
<i>vietinio valdymo institucijų</i>	4 881	4 881	3 077	3 077
<i>valstybės ir savivaldybės įmonių</i>	5 874	5 874	3 939	3 939
<i>privatinių įmonių</i>	53 119	53 119	57 060	57 060
<i>ne pelno organizacijų</i>	3 754	3 754	2 984	2 984
<i>fizinių asmenų</i>	689 141	689 141	757 868	757 868
<i>Iš viso terminuotųjų indėlių:</i>	759 785	759 785	825 943	825 943
<i>Iš viso:</i>	2 645 390	2 649 564	2 679 183	2 681 586

5 PASTABA**REIŠMINGA INFORMACIJA APIE KITUS ĮSIPAREIGOJIMŲ STRAIPSNIUS****Įsiskolinimai kitiems bankams ir finansų institucijoms**

2021 m. birželio 30 d. įsiskolinimas pagal ECB Trečiosios serijos tikslinės ilgesnės trukmės refinansavimo operacijų (TITRO III) programą sudarė 150 mln. Eur. Įsiskolinimo terminas 2023 m. birželio 28 d., galimybė grąžinti anksčiau laiko prasideda nuo 2021 m. rugsėjo 29 d. Bankas ketina pasinaudoti galimybe grąžinti įsiskolinimą anksčiau laiko. TITRO III palūkanų norma laikotarpiui nuo 2020 m. birželio mėn. iki 2021 m. birželio mėn. yra -0,5 proc., bankams, pasiekusiems tikslines skolinimo apimtis, palūkanų norma gali siekti -1 proc. 2022 m. birželio 30 d. Bankas pasiekė nustatytas tikslines skolinimo apimtis, todėl į savo faktinių palūkanų pripažinimą retrospektyviai įtraukia pagerintas palūkanas. Atsižvelgiant į vidinius vertinimus, dalis naudos iš TITRO III neigiamos palūkanų normos, traktuojamos kaip rinkos palūkanų norma, yra įtrauktos į pelno (nuostolių) ataskaitos eilutę „Palūkanų pajamos“. Likusi naudos dalis dėl palūkanų žemiau rinkos palūkanų normos, traktuojama kaip parama ar kompensacija dėl įvykdytų nustatytų reikalavimų ir yra įtraukta į pelno (nuostolių) ataskaitos eilutę „Kitos pajamos“ Už šiuos įsiskolinimus įkeisti vertybiniai popieriai, kurių apskaitinė vertė 657 181 tūkst. Eur.

Specialieji ir skolinimo fondai

Specialiuosius fondus sudaro privalomųjų socialinio ir sveikatos draudimų fondų lėšos. Specialieji fondai turi būti grąžinami juos padėjusioms institucijoms pastarųjų pirmu pareikalavimu. Specialiųjų ir skolinimo fondų padidėjimas nuo 6 667 tūkst. Eur metų pradžioje iki 7 327 tūkst. Eur laikotarpio pabaigoje sietinas su įprastiniais šių fondų dinamikos pokyčiais.

**6 PASTABA
KAPITALAS**

2022 m. birželio 30 d. ir 2021 m. gruodžio 31 d. Banko įstatinis kapitalas buvo 174 210 616,27 Eur, jis padalintas į 600 726 263 paprastąsias vardines akcijas, kurių kiekvienos nominali vertė yra 0,29 euro.

2020 m. gruodžio 31 d. Europos rekonstrukcijos ir plėtros bankas (ERPB) valdė 26,02 proc. Banko įstatinio kapitalo ir balsų. 2021 m. gruodžio 22 d. ERPB paskelbė apie nutarimą parduoti 18 proc. Banko akcijų paketo dalį. ERPB pasirašė 3 atskiras sutartis dėl Banko akcijų pardavimo: su turto valdymo grupe „Invalda INVL“, „Tesonet“ įmonių grupei priklausančia „Nord Security“, kuri netrukus bus pavadinta „Tesonet Global“ ir „Girteka Logistics“ valdoma holdingo bendrove „ME Investicija“. Atitinkamai parduodami 5,87 proc., 5,87 ir 6,29 proc. akcijų paketai. Akcijų įsigijimo procesas bus vykdomas per seriją sandorių, kurie tęsis iki 2024 m. birželio mėnesio. Daliai sandorių gali reikėti reguliavimo institucijų pritarimo. 2021 m. gruodžio 29 d. „ME Investicija“ pranešė apie 5,71 proc. Banko akcijų įgijimą. Po šio sandorio ERPB 2022 m. birželio 30 d. valdė 20,00 proc. Banko įstatinio kapitalo ir balsų.

2022 m. birželio 30 d. Bankas turėjo 17 857 akcininkus (2021 metų gruodžio 31 d. 16 573).

Dividendai

2022 m. kovo 30 d. visuotiniame akcininkų susirinkime buvo priimtas sprendimas mokėti dividendus - po 0,034 Eur vienai paprastajai vardinei 0,29 Eur nominalo akcijai (t. y. 11,7 proc. nuo akcijos nominaliosios vertės).

2021 m. kovo 31 d. visuotiniame akcininkų susirinkime buvo priimtas sprendimas mokėti dividendus - po 0,0055 Eur vienai paprastajai vardinei 0,29 Eur nominalo akcijai (t. y. 1,9 proc. nuo akcijos nominaliosios vertės).

Rezervas savo akcijoms įsigyti

2019 m. kovo 28 d. visuotiniame akcininkų susirinkime buvo priimtas sprendimas iš nepaskirstyto pelno sudaryti rezervą savo akcijoms įsigyti. 2022 m. kovo 30 d. visuotiniame akcininkų susirinkime buvo priimtas sprendimas 10 000 tūkst. Eur. padidinti rezervą savo akcijoms įsigyti. Rezervas galės būti naudojamas dviem tikslams – palaikyti Banko akcijų kainą ir įsigyti akcijų, kurios bus perduotos Grupės darbuotojams kaip kintamo atlygio dalis. 2022 m. birželio 30 d. rezervo savoms akcijoms įsigyti apskaitinė vertė yra 20 000 tūkst. Eur (2021 m. gruodžio 31 d.: 10 000 tūkst. Eur).

Per šešių mėnesių laikotarpį, pasibaigusį 2022 m. birželio 30 d., Bankas įsigijo 2 105 tūkst. vnt. savų akcijų, už jas sumokėdamas 1 557 tūkst. Eur. Įsigytos akcijos buvo perduotos Banko ir Banko patronuojamųjų įmonių darbuotojams kaip atidėtoji kintamojo atlygio dalis už 2018 metus. 2022 m. birželio 30 d. Bankas neturėjo savų akcijų.

Per dvylikos mėnesių laikotarpį, pasibaigusį 2021 m. gruodžio 31 d., Bankas įsigijo 1 000 tūkst. vnt. savų akcijų, už jas sumokėdamas 750 tūkst. Eur. Dalis įsigytų akcijų buvo perduotos Banko ir Banko patronuojamųjų įmonių darbuotojams kaip atidėtoji kintamojo atlygio dalis už 2017 metus. 2021 m. gruodžio 31 d. Bankas turėjo 687 tūkst. vnt. savų akcijų, kurių apskaitinė vertė 516 tūkst. Eur.

6 PASTABA KAPITALAS (TĘSINYS)

Kita nuosavybė

Kitą nuosavybę sudaro suma, atitinkanti įsipareigojimus pateikti Banko akcijas Grupės darbuotojams kaip kintamo atlygio dalį.

Grupės atlygio politika numato du pagrindinius atlygio elementus – fiksuotą atlygį ir kintamą atlygį bei įvairias papildomas naudas. Darbuotojai, kurių profesinė veikla ir/ar sprendimai gali turėti reikšmingos įtakos Grupės prisiimamam rizikos lygiui, gauna atidėtą kintamą atlygį. Iki 2018 m. Grupės paskatų schema numatė atidėtus mokėjimus akcijomis ir pinigais, sudarančius ne mažiau kaip 40 proc. kintamo atlygio, kurie turėjo būti išmokami lygiomis dalimis per trijų metų laikotarpį. Nuo 2019 m. pagal Grupės paskatų schemą darbuotojai, kurių profesinė veikla ir/ar sprendimai gali turėti reikšmingos įtakos Grupės prisiimamam rizikos lygiui, gauna 50 proc. metinės ilgalaikės skatinimo programos išmokų pinigais ir 50 proc. Banko akcijų pasirinkimo sandoriais, kurių įvykdymo terminas yra 3 metai. Pasirinkimo sandorių skaičius priklauso nuo pasiektų rezultatų piniginės vertės, padalintos iš vidutinės penkių mėnesių iki atlygio paskyrimo Banko akcijų kainos Nasdaq Vilniaus biržoje. Vienas pasirinkimo sandoris konvertuojamas į vieną paprastąją akciją.

Grupė įvertino akcijų pasirinkimo sandorių tikrąją vertę naudodama Black-Scholes modelį, kuris atitiktų Trečiąjį lygį tikrosios vertės hierarchijoje. Modelio įvestiniai duomenys apima:

- Opcionui, suteiktam 2022 m. kovo 30 d.: suteikimo datą (2022 m. kovo 30 d.), pabaigos datą (2025 m. balandžio 11 d.), akcijų kainą suteikimo dieną 0,656 Eur, vykdymo kainą 0,588 Eur, tikėtiną banko akcijų kainos kintamumą 28%, nerizikingą palūkanų normą - 0.1%;
- Opcionui, suteiktam 2021 m. kovo 31 d.: suteikimo datą (2021 m. kovo 31 d.), pabaigos datą (2024 m. balandžio 12 d.), akcijų kainą suteikimo dieną 0,538 Eur, vykdymo kainą 0,498 Eur, tikėtiną banko akcijų kainos kintamumą 25%, nerizikingą palūkanų normą - 0.1%;
- Opcionui, suteiktam 2020 m. kovo 31 d.: suteikimo datą (2020 m. kovo 31 d.), pabaigos datą (2023 m. balandžio 15 d.), akcijų kainą suteikimo dieną 0,510 Eur, vykdymo kainą 0,449 Eur, tikėtiną banko akcijų kainos kintamumą 21%, nerizikingą palūkanų normą - 0.1%;

Pasirinkimo sandorių vertė įtraukta į kitos nuosavybės eilutę finansinės padėties ataskaitoje. Kita nuosavybė susideda iš:

	2022-06-30		2021-12-31	
	Grupė	Bankas	Grupė	Bankas
<i>Pasirinkimo sandoriai</i>	2 311	1 917	3 288	2 870
<i>Akcijos, paskirstytinos darbuotojams</i>	-	-	-	-
<i>Iš viso</i>	2 311	1 917	3 288	2 870

Per laikotarpius, pasibaigusius 2022 m. birželio 30 d. ir 2021 m. gruodžio 31 d. nebuvo atsisakytų, įvykdytų ar pasibaigusių pasirinkimo sandorių.

Pagrindinis pelnas, tenkantis vienai akcijai

Pagrindinis pelnas, tenkantis vienai akcijai, apskaičiuojamas dalinant grynąjį laikotarpio pelną iš per laikotarpį išleistų paprastųjų akcijų skaičiaus svertinio vidurkio. 2022 m. birželio 30 d. ir 2021 m. birželio 30 d. Grupė neturėjo potencialių paprastųjų akcijų, todėl sumažintasis pelnas, tenkantis vienai akcijai yra lygus pagrindiniam pelnui, tenkančiam vienai akcijai.

Išleistų paprastųjų vardinių akcijų skaičius 2022 m. birželio 30 d. ir 2021 m. birželio 30 d. sudarė 600 726 tūkst. Svertinis išleistų paprastųjų vardinių akcijų skaičiaus vidurkis 2022 m. birželio 30 d. 599 840 tūkst., 2021 m. birželio 30 d. buvo 600 717 tūkst.

Grupė

	2022-06-30	2021-06-30
Grynasis pelnas iš tęsiamos veiklos, tenkantis akcininkams	29 509	28 251
Grynasis pelnas iš nutraukiamos veiklos, tenkantis akcininkams	-	(365)
Grynasis pelnas, tenkantis akcininkams	29 509	27 886
Per laikotarpį išleistų paprastųjų akcijų skaičiaus svertinis vidurkis (tūkst. vnt.)	599 840	600 717
Pagrindinis pelnas, tenkantis vienai akcijai (eurais)	0,05	0,05
Pagrindinis pelnas, tenkantis vienai akcijai (eurais) iš tęsiamos veiklos	0,05	0,05
Pagrindinis pelnas, tenkantis vienai akcijai (eurais) iš nutraukiamos veiklos	-	(0,00)

7 PASTABA GRYNOSIOS PALŪKANŲ PAJAMOS

	2022-01-01 - 2022-06-30		2021-01-01 - 2021-06-30	
	Grupė	Bankas	Grupė	Bankas
Palūkanų pajamos, pripažintos taikant faktinių palūkanų metodą (už finansinį turtą, vertinamą amortizuota savikaina ir tikrąja verte per kitas bendrąsias pajamas):	47 426	40 480	39 341	32 964
už paskolas kitiems bankams ir finansų institucijoms bei lėšas kredito įstaigose	2 453	4 150	527	1 848
už paskolas klientams	42 555	34 010	35 853	28 277
už skolos vertybinius popierius, vertinamus amortizuota savikaina	2 266	2 168	2 821	2 729
už skolos vertybinius popierius, vertinamus tikrąja verte per kitas bendrąsias pajamas	152	152	140	110
Kitos panašios pajamos:	5 481	5 369	4 024	3 954
už skolos vertybinius popierius, vertinamus tikrąja verte per pelną (nuostolius)	524	426	158	98
už finansinės nuomos gautinas sumas	4 228	4 214	3 537	3 527
Kitos palūkanų pajamos	729	729	329	329
Iš viso palūkanų pajamų	52 907	45 849	43 365	36 918
Palūkanų sąnaudos:				
už finansinius įsipareigojimus, vertinamus tikrąja verte per pelną (nuostolius)	-	-	-	-
už amortizuota savikaina vertinamus finansinius įsipareigojimus	(3 965)	(3 972)	(4 490)	(4 498)
už kitus įsipareigojimus	(1 761)	(1 759)	(882)	(878)
Iš viso palūkanų sąnaudų	(5 726)	(5 731)	(5 372)	(5 376)
Grynosios palūkanų pajamos	47 181	40 118	37 993	31 542

8 PASTABA GRYNOSIOS PASLAUGŲ IR KOMISINIŲ PAJAMOS

	2022-01-01 - 2022-06-30		2021-01-01 - 2021-06-30	
	Grupė	Bankas	Grupė	Bankas
Paslaugų ir komisinių pajamos:				
Trečiųjų šalių paskolų administravimas	2 045	2 045	2 275	2 275
Atsiskaitymai	2 719	2 727	2 610	2 613
Grynujų pinigų operacijos	2 648	2 648	2 243	2 243
Sąskaitų administravimas	2 279	2 279	2 086	2 086
Garantijos, akredityvai, dok.inkaso	383	383	478	478
Įmokų surinkimas	120	120	136	136
Paslaugos, susijusios su VP	2 029	2 072	1 585	1 642
Kitos paslaugų ir komisinių pajamos	546	934	386	587
Iš viso paslaugų ir komisinių pajamų	12 769	13 208	11 799	12 060
Paslaugų ir komisinių sąnaudos:				
Mokėjimo kortelių išlaidos	(2 197)	(2 197)	(1 952)	(1 952)
Kasos operacijos	(490)	(490)	(539)	(539)
Bankų korespondentų ir pinigų pervedimo sistemų mokesčiai	(311)	(230)	(306)	(206)
Finansinių duomenų pateikimo paslaugų mokesčiai	(113)	(113)	(98)	(98)
Paslaugos, susijusios su VP	(359)	(359)	(300)	(300)
Kitos paslaugų ir komisinių sąnaudos	(201)	(188)	(175)	(163)
Iš viso paslaugų ir komisinių sąnaudų	(3 671)	(3 577)	(3 370)	(3 258)
Grynosios paslaugų ir komisinių pajamos	9 098	9 631	8 429	8 802

9 PASTABA
KITOS VEIKLOS SĄNAUDOS

	2022-01-01 - 2022-06-30		2021-01-01 - 2021-06-30	
	Grupė	Bankas	Grupė	Bankas
<i>Pastatų ir patalpų nuoma</i>	(131)	(134)	(138)	(138)
<i>Pastatų ir patalpų komunaliniai mokesčiai</i>	(598)	(546)	(419)	(378)
<i>Kitos pastatų ir patalpų išlaidos</i>	(197)	(197)	(433)	(432)
<i>Transporto išlaidos</i>	(198)	(151)	(143)	(110)
<i>Teisinės išlaidos</i>	(189)	(189)	(152)	(152)
<i>Personalo ir kvalifikacijos kėlimo išlaidos</i>	(210)	(195)	(123)	(103)
<i>Kompiuterių ir ryšių išlaidos</i>	(3 608)	(3 234)	(2 653)	(2 319)
<i>Rinkodaros ir paramos išlaidos</i>	(1 437)	(457)	(1 137)	(464)
<i>Išlaidos banką aptarnaujančioms įstaigoms</i>	(1 237)	(1 144)	(763)	(707)
<i>Mokesčiai, baudos</i>	(313)	(38)	(331)	(30)
<i>Išlaidos dėl skolų išieškojimo</i>	(128)	(28)	(154)	(57)
<i>Kitos išlaidos</i>	(495)	(271)	(504)	(316)
<i>Iš viso</i>	(8 740)	(6 583)	(6 950)	(5 206)

10 PASTABA
VERTĖS SUMAŽĖJIMAS

	2022-01-01 - 2022-06-30		2021-01-01 - 2021-06-30	
	Grupė	Bankas	Grupė	Bankas
<i>Paskolų vertės sumažėjimo (sąnaudos) / sąnaudų atstatymas</i>	(2 125)	(775)	(2 554)	(2)
<i>Atgautos anksčiau nurašytos paskolos</i>	217	52	447	147
<i>Finansinės nuomos (lizingo) vertės sumažėjimo (sąnaudos) / sąnaudų atstatymas</i>	(480)	(475)	307	306
<i>Atgautos anksčiau nurašytos finansinės nuomos gautinos sumos</i>	-	1	-	-
<i>Skolos vertybinių popierių vertės sumažėjimo sąnaudų atstatymas / (sąnaudos)</i>	(63)	(65)	26	26
<i>Lėšų bankuose vertės sumažėjimo (sąnaudos)</i>	61	61	(2)	(2)
<i>Kito finansinio turto vertės sumažėjimo sąnaudų atstatymas / (sąnaudos)</i>	73	69	(50)	(11)
<i>Investicijų į patronuojamąsias įmones vertės sumažėjimo (sąnaudos)</i>	-	-	-	-
<i>Nefinansinio turto vertės sumažėjimo (sąnaudos) / sąnaudų atstatymas</i>	-	-	820	(2)
<i>Atgautos anksčiau nurašytos nefinansinio turto sumos</i>	-	-	-	-
<i>Atidėjiniai kitiems įsipareigojimams</i>	420	-	65	-
<i>Iš viso</i>	(1 897)	(1 132)	(941)	462

10 PASTABA
VERTĖS SUMAŽĖJIMAS (TĘSINYS)

	2022-01-01 - 2022-06-30		2021-01-01 - 2021-06-30	
	Grupė	Bankas	Grupė	Bankas
<u>Paskolų vertės sumažėjimas</u>				
Atidėjinių likutis sausio 1 d.	35 696	28 137	42 783	37 821
Atidėjinių paskolų vertės sumažėjimui pasikeitimas	2 125	775	2 554	2
Per laikotarpį nurašytos paskolos	(1 860)	(935)	(9 870)	(8 904)
Kiti veiksniai (perklasifikavimas, valiutų kursų pasikeitimas ir kt.)	(1)	(1)	1	1
Atidėjinių likutis birželio 30 d.	35 960	27 976	35 468	28 920
<u>Finansinės nuomos gautinų sumų vertės sumažėjimas</u>				
Atidėjinių likutis sausio 1 d.	3 787	3 039	4 585	3 842
Atidėjinių finansinės nuomos gautinų sumų vertės sumažėjimui pasikeitimas	480	475	(307)	(306)
Per laikotarpį nurašytos finansinės nuomos gautinos sumos	-	-	-	-
Kiti veiksniai (perklasifikavimas, valiutų kursų pasikeitimas ir kt.)	1	1	(2)	(2)
Atidėjinių likutis birželio 30 d.	4 268	3 515	4 276	3 534
<u>Skolos vertybinių popierių vertės sumažėjimas</u>				
Atidėjinių likutis sausio 1 d.	1 365	331	1 372	342
Atidėjinių skolos vertybinių popierių vertės sumažėjimui pasikeitimas	63	65	(26)	(26)
Per laikotarpį nurašyti skolos vertybiniai popieriai	-	-	-	-
Kiti veiksniai (perklasifikavimas, valiutų kursų pasikeitimas ir kt.)	1	(1)	3	-
Atidėjinių likutis birželio 30 d.	1 429	395	1 349	316
<u>Lėšų bankuose vertės sumažėjimas</u>				
Atidėjinių likutis sausio 1 d.	106	106	42	42
Atidėjinių lėšų bankuose vertės sumažėjimui pasikeitimas	(61)	(61)	2	2
Per laikotarpį nurašytos lėšų bankuose sumos	-	-	-	-
Kiti veiksniai (perklasifikavimas, valiutų kursų pasikeitimas ir kt.)	-	-	-	-
Atidėjinių likutis birželio 30 d.	45	45	44	44
<u>Kito finansinio turto vertės sumažėjimas</u>				
Atidėjinių likutis sausio 1 d.	260	228	161	153
Atidėjinių kito finansinio turto vertės sumažėjimui pasikeitimas	(73)	(69)	50	11
Per laikotarpį nurašytos kito finansinio turto sumos	(2)	(2)	(12)	(12)
Kiti veiksniai (perklasifikavimas, valiutų kursų pasikeitimas ir kt.)	6	6	-	-
Atidėjinių likutis birželio 30 d.	191	163	199	152

Pasikeitus aplinkos faktoriams, buvo pakeistos prielaidos ir įvertinimai, naudoti nustatant nemokumo tikimybių dydžius. Nemokumo tikimybių (PD) dydžiams nustatyti naudoti scenarijai rėmėsi institucijų skelbiamais ekonomikos pokyčių scenarijais, taip pat Grupės vadovybės vertinimo pagrindu nustatytais šių scenarijų pasireiškimo tikimybėmis. Pabrėžtina, kad nors ataskaitų sudarymo metu naudotos ekonomikos prognozės jau atsižvelgė į vykstančią Rusijos invaziją į Ukrainą, tačiau nežinant jos baigties scenarijus, egzistavo reikšmingi neapibrėžtumai dėl to, kaip tai paveiks tolesnes globalines, šalies ir sektorių vystymosi tendencijas. Dėl šių aplinkybių egzistuoja reikšminga tikimybė, kad faktiniai rezultatai skirsis nuo įvertinimų.

Scenarijų tikimybės ir svertinis vidutinis BVP augimas:

2022 m. birželio 30 d.	2022		2023		2024		2025		2026	
	BVP	Tikimybė	BVP	Tikimybė	BVP	Tikimybė	BVP	Tikimybė	BVP	Tikimybė
Bazinis scenarijus	2,10 %	50 %	3,40 %	50 %	3,50 %	50 %	2,40 %	50 %	2,40 %	50 %
Pesimistinis scenarijus	-1,20 %	45 %	2,80 %	45 %	1,10 %	45 %	1,10 %	45 %	1,10 %	45 %
Optimistinis scenarijus	2,70 %	5 %	2,70 %	5 %	3,80 %	5 %	3,80 %	5 %	3,80 %	5 %
Svertinis vidutinis BVP augimas	0,65%		3,10%		2,44%		1,89%		1,89%	

2021 m. gruodžio 31 d.	2022		2023		2024		2025		2026	
	BVP	Tikimybė	BVP	Tikimybė	BVP	Tikimybė	BVP	Tikimybė	BVP	Tikimybė
Bazinis scenarijus	3,60 %	50 %	3,50 %	50 %	3,50 %	50 %	2,40 %	50 %	2,40 %	50 %
Pesimistinis scenarijus	1,10 %	45 %	1,10 %	45 %	1,10 %	45 %	1,10 %	45 %	1,10 %	45 %
Optimistinis scenarijus	3,80 %	5 %	3,80 %	5 %	3,80 %	5 %	3,80 %	5 %	3,80 %	5 %
Svertinis vidutinis BVP augimas	2,49%		2,44%		2,44%		1,89%		1,89%	

Išieškojimų koeficientų dydžiai, naudoti nuostoliams nemokumo atveju (LGD) įvertinti, taip pat buvo peržiūrėti atsižvelgiant į naujausius užstatų pardavimų rezultatus. Grupės vertės sumažėjimo sąnaudos dėl apskaitinių įvertinimų pasikeitimų įtakos sudarė: už šešių mėnesių laikotarpį, pasibaigusį 2022 m. birželio 30 d. 1 042 tūkst. Eur vertės sumažėjimo sąnaudų atstatymas (visa įtaka dėl skaičiavimo parametru perskaičiavimo), už šešių mėnesių laikotarpį, pasibaigusį 2021 m. birželio 30 d. 1 190 tūkst. Eur vertės sumažėjimo sąnaudų (visa įtaka dėl skaičiavimo parametru perskaičiavimo).

Kaip aprašyta 1-oje pastaboje, Bankas ir Grupė neturi reikšmingų tiesioginių paskolinių pozicijų Rusijoje, Baltarusijoje ir Ukrainoje. Tačiau dėl geopolitinių rizikų ir netiesioginės Rusijos/Ukrainos karo įtakos per šešių mėnesių laikotarpį, pasibaigusį 2022 m. birželio 30 d., buvo pripažinta 458 tūkst. Eur vertės sumažėjimo sąnaudų. Dėl šių aplinkybių paskolos, kurių balansinė vertė atitinkamai 16 391 tūkst. Eur ir 9 629 tūkst. Eur buvo įtrauktos į Stebėsenos sąrašą (angl. Watch List) ir Nevykdančių įsipareigojimų klientų sąrašą (angl. NPE list).

11 PASTABA

REIŠMINGA INFORMACIJA APIE KITUS PELNO (NUOSTOLIŲ) ATASKAITOS STRAIPSNIS

Grynasis pelnas iš prekybinės veiklos

	2022-01-01 - 2022-06-30		2021-01-01 - 2021-06-30	
	Grupė	Bankas	Grupė	Bankas
Grynasis pelnas (nuostoliai) iš operacijų vertybiniais popieriais	(4 074)	(36)	2 842	1 107
Grynasis pelnas iš operacijų užsienio valiuta ir susijusiomis išvestinėmis finansinėmis priemonėmis	(5 176)	(5 270)	(728)	(747)
Grynasis pelnas (nuostoliai) iš kitų išvestinių finansinių priemonių	9 328	9 319	4 063	4 063
Iš viso	78	4 013	6 177	4 423

I prekybinės veiklos rezultatą įtrauktas draudimo bendrovės turto (kai investavimo rizika tenka draudėjui) investavimo rezultatas (žr. žemiau) – už šešių mėnesių laikotarpį, pasibaigusį 2022 m. birželio 30 d. – 3 870 tūkst. Eur grynas nuostolis, už šešių mėnesių laikotarpį, pasibaigusį 2021 m. birželio 30 d. – 1 888 tūkst. Eur grynas pelnas.

Išlaidos, susijusios su draudimo veikla

	2022-01-01 - 2022-06-30		2021-01-01 - 2021-06-30	
	Grupė	Bankas	Grupė	Bankas
Draudimo veiklos techninių atidėjinių pokyčio dalis, atspindinti turto (kai investavimo rizika tenka draudėjui) investavimo rezultatą*	3 870	-	(1 918)	-
Likusių draudimo veiklos techninių atidėjinių pokyčiai ir kitos draudimo veiklos išlaidos	(3 504)	-	(1 712)	-
Viso išlaidų, susijusių su draudimo veikla	366	-	(3 630)	-

*Draudimo bendrovės turto (kai investavimo rizika tenka draudėjui) investavimo rezultato, apskaityto kituose pelno (nuostolių) ataskaitos straipsniuose, detalizacija:

	2022-01-01 - 2022-06-30		2021-01-01 - 2021-06-30	
	Grupė	Bankas	Grupė	Bankas
Palūkanų ir kitos panašios pajamos	-	-	30	-
Grynasis pelnas (nuostoliai) iš operacijų vertybiniais popieriais	(3 973)	-	1 869	-
Grynasis pelnas (nuostoliai) iš operacijų užsienio valiuta	103	-	19	-
Viso	(3 870)	-	1 918	-

12 PASTABA

SANDORIAI SU SUSIJUSIOMIS ŠALIMIS

Banko susijusiomis šalimis yra laikomos:

- Banko stebėtojų tarybos ir valdybos nariai (jie taip pat yra pagrindiniai Grupės valdymo sprendimus priimančios asmenys), artimi jų šeimos nariai bei įmonės, kurios yra kontroliuojamos, bendrai kontroliuojamos minėtų susijusių šalių;
- Banko patronuojamosios įmonės;
- Banko akcininkai, turintys daugiau kaip 20 proc. Banko akcijų arba sudarantys bendrai veikiančių akcininkų grupę, kuri turi daugiau kaip 20% balsavimo teisių, todėl vertinami kaip turintys reikšmingą įtaką Grupei.

Per 2022 ir 2021 metus vykdant įprastinę veiklą buvo sudarytas tam tikras skaičius sandorių su susijusiomis šalimis. Šie sandoriai apima atsiskaitymus, paskolas, skolas vertybinius popierius, indėlius ir operacijas užsienio valiuta. Pagal vietinių teisės aktų reikalavimus, apie sudarytus reikšmingus sandorius su susijusiais asmenimis informacija skelbiama Banko interneto puslapyje (www.sb.lt) Apie banką > Informacija > Pranešimai apie sandorius su susijusiais asmenimis).

12 PASTABA SANDORIAI SU SUSIJUSIOMIS ŠALIMIS (TĘSINYS)

Banko susijusioms šalims, išskyrus patrunuojamąsias įmones, išduotų paskolų ir iš jų priimtų indėlių likučiai pateikti toliau:

	2022-06-30		2021-12-31	
	Indėlių likučiai	Paskolų likučiai (įskaitant nebalansą)	Indėlių likučiai	Paskolų likučiai (įskaitant nebalansą)
<i>Tarybos, Valdybos nariai</i>	1 728	76	1 555	53
<i>Kitos susijusios šalys (išskyrus Banko patrunuojamąsias įmones)</i>	5 118	15 683	6 319	16 167
Iš viso:	6 846	15 759	7 874	16 220

2022 m. birželio 30 d. Banko individualių vertės sumažėjimo atidėjinių likučiai, susiję su paskolomis susijusioms šalims, išskyrus patrunuojamąsias įmones, sudarė 94 tūkst. Eur (2021 m. gruodžio 31 d. – 44 tūkst. Eur).

Banko vadovų darbo užmokesčio sąnaudos:

Banko atlygio politika nustato, kad valdymo organų nariams yra mokamas fiksuotas ir kintamas metinis atlygis. Kintamo atlygio fondas formuojamas priklausomai nuo Banko veiklos rezultatų, atsižvelgiant į esamas ir būsimas rizikas. Per šešis mėnesius, pasibaigusius 2022 m. birželio 30 d., fiksuoto ir kintamo atlygio suma (išmokų pinigais ir Banko akcijomis suma) Banko valdybos nariams sudarė 1 973 tūkst. Eur (2021 m. birželio 30 d.: 1 426 tūkst. Eur).

Sandoriai su patrunuojamomis įmonėmis:

Toliau pateikti Banko sandorių su patrunuojamosiomis įmonėmis balanso likučiai:

	2022-06-30		2021-12-31	
	Indėlių likučiai	Paskolų likučiai (įskaitant nebalansą)	Indėlių likučiai	Paskolų likučiai (įskaitant nebalansą)
<i>Ne finansinės institucijos</i>	15 279	44 648	1 129	-
<i>Finansinės institucijos</i>	1 133	162 234	6 806	136 230
	16 412	206 882	7 935	136 230

Banko sandorių su patrunuojamosiomis įmonėmis balanso likučiai:

	2022-06-30	2021-12-31
Turtas		
<i>Paskolos</i>	149 962	117 868
<i>Kitas turtas</i>	-	-
<i>Banko investicija į patrunuojamąsias įmones</i>	28 484	31 668
Įsipareigojimai ir akcininkų nuosavybė		
<i>Indėliai</i>	16 412	7 935
<i>Kiti įsipareigojimai</i>	-	-

Pajamos ir išlaidos iš Banko sandorių su patrunuojamosiomis įmonėmis:

	2022-01-01 – 2022-06-30	2021-01-01 – 2021-06-30
Pajamos		
<i>Palūkanos</i>	1 665	1 357
<i>Komisinių pajamos</i>	454	37
<i>Pajamos iš operacijų užsienio valiuta</i>	-	5
<i>Investicijų į patrunuojamąsias įmones, apskaitomų taikant nuosavybės metodą, pelno arba nuostolių dalis</i>	2 516	5 940
<i>Kitos pajamos</i>	164	-
Sąnaudos		
<i>Palūkanos</i>	(9)	(9)
<i>Veiklos sąnaudos</i>	-	-
<i>Paskolų (vertės sumažėjimas) / vertės sumažėjimo atstatymas</i>	(106)	1 998
<i>Investicijų į patrunuojamąsias įmones (vertės sumažėjimas) / vertės sumažėjimo atstatymas</i>	-	-

2022 m. birželio 30 d. Banko individualių vertės sumažėjimo atidėjinių likučiai, susiję su paskolomis patrunuojamosioms įmonėms, sudarė 119 tūkst. Eur (2021 m. gruodžio 31 d. – 13 tūkst. Eur).

13 PASTABA
LIKVIDUMO IR OPERACINĖ RIZIKOS

Likvidumo rizika

Likvidumo rizika - tai rizika, kad Bankas nesugebės laiku įvykdyti finansinių įsipareigojimų arba nesugebės gauti finansinių išteklių per trumpą laikotarpį, paimdamas paskolą ar parduodamas turtą.

Likvidumo rizikos valdymo procesas

Likvidumo rizikos valdymas priklauso nuo Banko sugebėjimo padengti finansinių išteklių trūkumą skolinantis iš rinkos bei nuo pačios rinkos likvidumo. Likvidumo rizikos valdymą reglamentuoja Likvidumo rizikos valdymo tvarka, kurią patvirtino Banko valdyba. Šioje tvarkoje išskirtas trumpalaikio ir ilgalaikio likvidumo rizikos valdymas. Einamojo likvidumo valdymas grindžiamas įeinančių ir išėinančių pinigų srautų kontrole. Ilgalaikis likvidumas valdomas limitų sistema.

Covid-19 epideminės situacijos metu nėra pastebėta Banko likvidumo padėties blogėjimo.

Toliau esančiose lentelėse pateiktas turtas ir įsipareigojimai pagal jų likusius sutartyse numatytus terminus. Tačiau kai kurių turto ir įsipareigojimų rūšių tikrieji terminai gali būti ilgesni, nes, pavyzdžiui, dalis paskolų ir indėlių pratęsimi ir dėl šios priežasties nutolsta trumpalaikių paskolų bei indėlių iki pareikalavimo realieji sugražinimo terminai.

Grupės turto ir nuosavybės struktūra pagal terminus 2022 m. birželio 30 d.:

	Kiekvienu pareikalavimu	Iki 1 mėn.	1-3 mėn.	3-6 mėn.	6-12 mėn.	1-3 metai	Virš 3 metų	Nenustatyti terminai	Iš viso
<i>Iš viso turto</i>	470 959	55 254	117 118	147 470	505 832	1 019 941	1 560 720	75 291	3 952 585
<i>Iš viso įsipareigojimų ir akcininkų nuosavybės</i>	1 964 699	72 546	111 854	164 830	414 135	637 446	177 362	409 713	3 952 585
<i>Grynoji likvidumo spraga</i>	(1 493 740)	(17 292)	5 264	(17 360)	91 697	382 495	1 383 358	(334 422)	-

Grupės turto ir nuosavybės struktūra pagal terminus 2021 m. gruodžio 31 d.:

	Kiekvienu pareikalavimu	Iki 1 mėn.	1-3 mėn.	3-6 mėn.	6-12 mėn.	1-3 metai	Virš 3 metų	Nenustatyti terminai	Iš viso
<i>Iš viso turto</i>	978 050	55 516	93 757	156 765	260 621	1 171 944	1 169 807	76 022	3 962 482
<i>Iš viso įsipareigojimų ir akcininkų nuosavybės</i>	1 916 532	94 132	122 922	160 676	285 064	794 014	182 715	406 427	3 962 482
<i>Grynoji likvidumo spraga</i>	(938 482)	(38 616)	(29 165)	(3 911)	(24 443)	377 930	987 092	(330 405)	-

Banko turto ir nuosavybės struktūra pagal terminus 2022 m. birželio 30 d.:

	Kiekvienu pareikalavimu	Iki 1 mėn.	1-3 mėn.	3-6 mėn.	6-12 mėn.	1-3 metai	Virš 3 metų	Nenustatyti terminai	Iš viso
<i>Iš viso turto</i>	469 941	48 546	108 809	131 174	624 421	956 378	1 510 111	62 581	3 911 961
<i>Iš viso įsipareigojimų ir akcininkų nuosavybės</i>	1 970 273	64 786	110 856	164 317	413 517	634 589	142 833	410 790	3 911 961
<i>Grynoji likvidumo spraga</i>	(1 500 332)	(16 240)	(2 047)	(33 143)	210 904	321 789	1 367 278	(348 209)	-

13 PASTABA LIKVIDUMO IR OPERACINĖ RIZIKOS (TĘSINYS)

Banko turto ir nuosavybės struktūra pagal terminus 2021 m. gruodžio 31 d.:

	Kiekvienu pareikalavimu	Iki 1 mėn.	1-3 mėn.	3-6 mėn.	6-12 mėn.	1-3 metai	Virš 3 metų	Nenustatyti terminai	Iš viso
<i>Iš viso turto</i>	977 176	49 415	196 531	141 912	240 068	1 118 847	1 130 959	64 566	3 919 474
<i>Iš viso įsipareigojimų ir akcininkų nuosavybės</i>	1 922 974	87 626	122 450	159 890	282 394	791 393	145 166	407 581	3 919 474
<i>Grynoji likvidumo spraga</i>	(945 798)	(38 211)	74 081	(17 978)	(42 326)	327 454	985 793	(343 015)	-

Operacinė rizika

Operacinė rizika – tai rizika patirti nuostolių dėl netinkamų arba neįgyvendintų vidaus kontrolės procesų, darbuotojų klaidų ir (ar) neteisėtų veiksmų bei informacinių sistemų veiklos sutrikimų arba dėl išorės įvykių įtakos. Operacinė rizika, skirtingai nuo kitų rizikos rūšių (kredito, rinkos, likvidumo), nėra prisiimama tikslingai, tikintis gauti naudos, ji atsiranda savaime vykdant Banko veiklą.

Covid-19 epideminė situacija reikšmingai paveikė Banko veiklos organizavimą ir aktyvavo kai kuriuos tęstinumo valdymo procesus. Didelis dėmesys buvo skirtas paslaugų teikimo tęstinumo užtikrinimui, rizikos faktoriams, susijusiems su veiklos organizavimu karantino metu suvaldyti. Dėl karantino apribojimų buvo perorganizuotas paslaugų teikimas fizinėse klientų aptarnavimo vietose, dalis skyrių laikinai uždaryti, klientai skatinami kai įmanoma rinktis elektroninius aptarnavimo kanalus. Daliai darbuotojų organizuotos galimybės dirbti iš namų, rūpintasi darbuotojų, kuriems reikėjo dirbti iš ofiso, saugumo užtikrinimu. Šiuo metu didesnę dalis uždarytų tinklo padalinių atnaujino veiklą.

2021 metais reikšmingas dėmesys bus skiriamas Banko Reputacijos rizikos, Veiklos tęstinumo ir Užsakomųjų paslaugų valdymui. Siekiant užtikrinti veiksmingą ir efektyvų Banko Reputacijos rizikos valdymą, 2020 m. pabaigoje patvirtinta Reputacijos rizikos valdymo tvarka. Šiuo metu vyksta Banko veiklos tęstinumą reglamentuojančių dokumentų atnaujinimas, pagal patvirtintą planą vyksta pasiruošimas Veiklos tęstinumo plano sudedamųjų dalių testavimui. Banko valdybai patvirtinus Užsakomųjų paslaugų pirkimų tvarką, inicijuotas Svarbių užsakomųjų paslaugų sutarčių persirašymas su Tiekėjais.

Siekiant tinkamai įgyvendinti rizikos valdymo priemones susijusias su klimato ir aplinkos rizika, planuojama Banko Ekstremalių situacijų valdymo plano bei Operacinės ir Reputacijos riziką valdymą reglamentuojančios dokumentacijos peržiūra.

14 PASTABA FINANSINIS TURTAS IR ĮSIPAREIGOJIMAI, VERTINAMI TIKRĄJA VERTE

Tikrųjų verčių nustatymo hierarchija priklauso nuo įvestinių duomenų nustatymo tipo:

- Pirmasis lygis – identiško Grupės turimam turto ir įsipareigojimų kotiruojamos kainos (nekoreguotos) stebimos aktyvioje rinkoje ar viešos kainos kotiruotės;
- Antrasis lygis – įvestiniai duomenys, kurie nėra kotiruojamos kainos, įtrauktos į pirmojo lygio vertinimą. Šie duomenys arba yra tiesiogiai stebimi rinkoje, arba netiesiogiai (t. y. išvestiniai duomenys);
- Trečiasis lygis – įvestiniai duomenys nėra paremti tiesiogiai rinkoje stebima informacija.

Grupės tikrosios vertės nustatymo procesas, lyginant su aprašytu 2021 m. finansinėje atskaitomybėje, per šešių mėnesių laikotarpį, pasibaigusį 2022 m. birželio 30 d., reikšmingai nesikeitė, finansinio turto ir įsipareigojimų tikrosios vertės nustatymui naudojami 2021 m. finansinėje atskaitomybėje aprašyti metodai ir modeliai, kuriems taikytos analogiškos aprašytoms prielaidos.

14 PASTABA

FINANSINIS TURTAS IR ĮSIPAREIGOJIMAI, VERTINAMI TIKRAJA VERTE (TĘSINYS)

Finansinio turto ir finansinių įsipareigojimų vertinimas remiantis tikrosios vertės hierarchija

	2022-06-30		2021-12-31	
	Grupė	Bankas	Grupė	Bankas
PIRMASIS LYGIS				
<i>Prekybos knygos vertybiniai popieriai</i>	41 488	11 363	41 235	8 153
<i>Investiciniai vertybiniai popieriai, vertinami tikraja verte</i>	83 753	83 753	78 415	78 415
Iš viso I vertinimo lygio finansinio turto	125 241	95 116	119 650	86 568
ANTRASIS LYGIS				
<i>Išvestinės finansinės priemonės - turtas</i>	2 299	2 299	2 121	2 121
<i>Išvestinės finansinės priemonės - įsipareigojimai</i>	(346)	(346)	(96)	(96)
TREČIASIS LYGIS				
<i>Prekybos knygos vertybiniai popieriai</i>	20 310	20 310	6 946	6 946
<i>Investiciniai vertybiniai popieriai, vertinami tikraja verte</i>	4 686	4 686	4 573	4 536
Iš viso III vertinimo lygio finansinio turto	24 996	24 996	11 519	11 482

2022 m. ir 2021 m. tarp hierarchijos lygių perkėlimų nebuvo.

III vertinimo lygio instrumentų tikrosios vertės pokyčių analizė:

Grupė	Prekybos knygos vertybiniai popieriai		Investiciniai vertybiniai popieriai, vertinami tikraja verte	
	2022-01-01 - 2022-06-30	2021-01-01 - 2021-06-30	2022-01-01 - 2022-06-30	2021-01-01 - 2021-06-30
<i>Likutis gruodžio 31 d.</i>	6 946	3 609	4 573	3 454
<i>Apskaitos principų pasikeitimo įtaka</i>	-	-	-	-
Likutis sausio 1 d.	6 946	3 609	4 573	3 454
<i>Įsigijimai</i>	29 886	5 076	31	7 793
<i>Pardavimai / išpirkimas / pripažinimo nutraukimas</i>	(16 739)	(2 834)	(91)	(127)
<i>Pokytis dėl sukauptų / išmokėtų palūkanų</i>	276	7	-	4
<i>Tikrosios vertės pokytis</i>	(59)	(138)	173	134
Likutis birželio 30 d.	20 310	5 720	4 686	11 258

Bankas	Prekybos knygos vertybiniai popieriai		Investiciniai vertybiniai popieriai, vertinami tikraja verte	
	2022-01-01 - 2022-06-30	2021-01-01 - 2021-06-30	2022-01-01 - 2022-06-30	2021-01-01 - 2021-06-30
<i>Likutis gruodžio 31 d.</i>	6 946	2 255	4 536	3 327
<i>Apskaitos principų pasikeitimo įtaka</i>	-	-	-	-
Likutis sausio 1 d.	6 946	2 255	4 536	3 327
<i>Įsigijimai</i>	29 886	5 076	31	7 793
<i>Pardavimai / išpirkimas / pripažinimo nutraukimas</i>	(16 739)	(2 253)	(54)	-
<i>Pokytis dėl sukauptų / išmokėtų palūkanų</i>	276	7	-	4
<i>Tikrosios vertės pokytis</i>	(59)	1	173	134
Likutis birželio 30 d.	20 310	5 086	4 686	11 258

	2022-01-01 – 2022-06-30		2021-01-01 – 2021-06-30	
	Grupė	Bankas	Grupė	Bankas
<i>Bendras rezultatas iš finansinių priemonių, vertinamų III lygiu, įtrauktas į pelno (nuostolių) ataskaitą</i>	114	114	(4)	135

Investicinių vertybinių popierių, vertinamų amortizuota savikaina, tikroji vertė:

Tikroji vertybinių popierių, vertinamų amortizuota savikaina, vertė yra pagrįsta rinkos kainomis arba brokerių/dilerių kotiruotėmis – t.y. naudotas tikrosios vertės vertinimo metodas atitinka tikrosios vertės hierarchijos 1 lygį.

	2022-06-30		2021-12-31	
	Balansinė vertė	Tikroji vertė	Balansinė vertė	Tikroji vertė
<i>Investiciniai vertybiniai popieriai, vertinami amortizuota savikaina</i>	929 200	898 607	705 398	708 427

15 PASTABA
INFORMACIJA APIE SEGMENTUS

Verslo segmentai

Grupės pagrindinių verslo segmentų pagrindiniai rodikliai, įtraukti į šešių mėnesių laikotarpio, pasibaigusio 2022 m. birželio 30 d. pelno (nuostolių) ataskaitą ir 2022 m. birželio 30 d. finansinės padėties ataskaitą, apibendrinti toliau.

	Tradicinė bankininkystė ir skolinimas	Iždas	Nepagrindinė bankinė veikla	Kita veikla	Eliminavimai	Iš viso
<i>Vidinės</i>	(383)	-	(9)	4	388	-
<i>Išorinės</i>	43 305	2 770	913	193	-	47 181
Grynosios palūkanų pajamos	42 922	2 770	904	197	388	47 181
<i>Vidinės</i>	377	-	-	16	(393)	-
<i>Išorinės</i>	9 194	-	-	(96)	-	9 098
Grynosios paslaugų ir komisinių pajamos	9 571	-	-	(80)	(393)	9 098
<i>Vidinės</i>	(6)	-	(9)	20	(5)	-
<i>Išorinės</i>	52 499	2 770	913	97	-	56 279
Grynosios palūkanų, paslaugų ir komisinių pajamos	52 493	2 770	904	117	(5)	56 279
<i>Vidinės</i>	(98)	-	-	(53)	151	-
<i>Išorinės</i>	(20 139)	(1 935)	-	(749)	-	(22 823)
Veiklos sąnaudos	(20 237)	(1 935)	-	(802)	151	(22 823)
<i>Amortizacija</i>	(606)	(67)	-	(44)	-	(717)
<i>Nusidėvėjimas</i>	(1 336)	(141)	-	(106)	-	(1 583)
<i>Vidinės</i>	-	-	-	(1)	1	-
<i>Išorinės</i>	(2 389)	-	67	425	-	(1 897)
Vertės sumažėjimas	(2 389)	-	67	424	1	(1 897)
<i>Vidinės</i>	2 259	-	377	3	(2 639)	-
<i>Išorinės</i>	4 733	(25)	1 115	805	-	6 628
Kitos grynosios pajamos	6 992	(25)	1 492	808	(2 639)	6 628
Segmento tęsiamos veiklos pelnas prieš apmokestinimą	34 917	602	2 463	397	(2 492)	35 887
<i>Pelno mokesčio sąnaudos</i>	(5 802)	(579)	-	3	-	(6 378)
Segmento tęsiamos veiklos pelnas po apmokestinimo	29 115	23	2 463	400	(2 492)	29 509
<i>Segmento nutraukiamos veiklos pelnas (nuostoliai), po mokesčių</i>	-	-	-	-	-	-
Segmento grynas pelnas	29 115	23	2 463	400	(2 492)	29 509
<i>Pelnas, priskirtinas nekontroliuojančiai daliai</i>	-	-	-	-	-	-
<i>Pelnas, priskirtinas Banko akcininkams</i>	29 115	23	2 463	400	(2 492)	29 509
<i>Iš viso segmento turto</i>	2 561 944	1 519 968	4 952	54 161	(184 134)	3 956 891
<i>Iš viso segmento įsipareigojimų</i>	2 296 508	1 358 862	4 427	39 962	(156 887)	3 542 872
Grynasis segmento turtas (akcininkų nuosavybė)	265 436	161 106	525	14 199	(27 247)	414 019

15 PASTABA
INFORMACIJA APIE SEGMENTUS (TĘSINYS)

Grupės pagrindinių verslo segmentų pagrindiniai rodikliai, įtraukti į šešių mėnesių laikotarpio, pasibaigusio 2021 m. birželio 30 d. pelno (nuostolių) ataskaitą ir 2021 m. birželio 30 d. finansinės padėties ataskaitą, apibendrinti toliau.

	Tradicinė bankininkystė ir skolinimas	Išdas	Nepagrindinė bankinė veikla	Kita veikla	Eliminavimai	Iš viso
<i>Vidinės</i>	(304)	-	27	(29)	306	-
<i>Išorinės</i>	36 273	1 366	175	179	-	37 993
Grynosios palūkanų pajamos	35 969	1 366	202	150	306	37 993
<i>Vidinės</i>	193	-	-	12	(205)	-
<i>Išorinės</i>	8 531	-	-	(102)	-	8 429
Grynosios paslaugų ir komisinių pajamos	8 724	-	-	(90)	(205)	8 429
<i>Vidinės</i>	(111)	-	27	(17)	101	-
<i>Išorinės</i>	44 804	1 366	175	77	-	46 422
Grynosios palūkanų, paslaugų ir komisinių pajamos	44 693	1 366	202	60	101	46 422
<i>Vidinės</i>	(46)	-	-	(42)	88	-
<i>Išorinės</i>	(16 957)	(1 639)	-	(4 827)	-	(23 423)
Veiklos sąnaudos	(17 003)	(1 639)	-	(4 869)	88	(23 423)
<i>Amortizacija</i>	(593)	(66)	-	(22)	-	(681)
<i>Nusidėvėjimas</i>	(1 261)	(133)	-	(159)	-	(1 553)
<i>Vidinės</i>	-	-	-	(1 176)	-	(1 176)
<i>Išorinės</i>	197	-	12	26	-	235
Vertės sumažėjimas	197	-	12	(1 150)	-	(941)
<i>Vidinės</i>	3 142	-	2 912	(6)	(6 048)	-
<i>Išorinės</i>	6 299	1 107	(2 382)	8 085	-	13 109
Kitos grynosios pajamos	9 441	1 107	530	8 079	(6 048)	13 109
Segmento tesiamos veiklos pelnas prieš apmokestinimą	35 474	635	744	3 115	(5 859)	34 109
<i>Pelno mokesčio sąnaudos</i>	(5 136)	(509)	-	(213)	-	(5 858)
Segmento tęsiamos veiklos pelnas po apmokestinimo	30 338	126	744	2 902	(5 859)	28 251
<i>Segmento nutraukiamos veiklos pelnas (nuostoliai), po mokesčių</i>	-	-	(365)	-	-	(365)
Segmento grynas pelnas	30 338	126	379	2 902	(5 859)	27 886
<i>Pelnas, priskirtinas nekontroliuojančiai daliai</i>	-	-	-	-	-	-
<i>Pelnas, priskirtinas Banko akcininkams</i>	30 338	126	379	2 902	(5 859)	27 886
<i>Iš viso segmento turto</i>	2 077 968	1 224 763	6 762	59 230	(153 336)	3 215 387
<i>Iš viso segmento įsipareigojimų</i>	1 832 022	1 078 030	5 952	42 750	(123 643)	2 835 111
Grynasis segmento turtas (akcininkų nuosavybė)	245 946	146 733	810	16 480	(29 693)	380 276

16 PASTABA

ATRINKTA INFORMACIJA APIE FINANSINĘ GRUPĘ

Vadovaujantis vietiniais įstatymais, Bankas privalo atskleisti tam tikrą informaciją apie Finansinę grupę. Bankas 2022 m. birželio 30 d. ir 2021 m. gruodžio 31 d. turėjo šias patrunuojamąsias įmones, konsoliduojamas priežiūriniais tikslais (Bankas kartu su šiomis patrunuojamosiomis įmonėmis sudarė Finansinę grupę, visi Finansinę grupę sudarantys ūkio subjektai veikia Lietuvoje):

1. UAB „Šiaulių banko lizingas“ (finansinė nuoma (lizingas) ir nuoma),
2. UAB „Šiaulių banko investicijų valdymas“ (investicijų valdymo veikla),
3. UAB „SB turto fondas“ (nekilnojamojo turto valdymo veikla, pavadinimas pakeistas iš UAB „Šiaulių banko turto fondas“),
4. UAB „SB lizingas“ (vartotojiškas finansavimas).

Sudarant Finansinės grupės finansines ataskaitas, į Finansinę grupę neįeinančios Banko patrunuojamosios įmonės nėra konsoliduotos pagal 10 TFAS reikalavimus ir konsoliduotame Finansinės grupės balanse pateiktos kaip investicijos į patrunuojamąsias įmones, apskaitomos nuosavybės metodu, taip pat kaip ir Banko balanse. Toksai pateikimas atitinka priežiūros tikslais Banko teikiamas atskaitomybes, sudaromas pagal Europos parlamento ir tarybos reglamentą (ES) Nr. 575/2013 (CRR).

Sutrumpinta Finansinės grupės finansinės padėties ataskaita

	2022-06-30	2021-12-31
TURTAS		
<i>Pinigai ir pinigų ekvivalentai</i>	465 389	965 160
<i>Prekybos knygos vertybiniai popieriai</i>	31 673	15 099
<i>Gautinos sumos iš kitų bankų</i>	312	1 196
<i>Išvestinės finansinės priemonės</i>	2 299	2 121
<i>Klientams suteiktos paskolos</i>	2 135 662	1 908 681
<i>Finansinės nuomos gautinos sumos</i>	217 260	195 174
<i>Investiciniai vertybiniai popieriai, vertinami tikrąja verte</i>	88 439	82 988
<i>Investiciniai vertybiniai popieriai, vertinami amortizuota savikaina</i>	916 486	692 226
<i>Investicijos į patrunuojamąsias ir asocijuotas įmones</i>	11 785	11 788
<i>Nematerialusis turtas</i>	3 969	3 115
<i>Ilgalaikis materialusis turtas</i>	14 514	14 453
<i>Investicinis turtas</i>	1 856	2 229
<i>Atskaitinio laikotarpio pelno mokesčio permoka</i>	4 671	820
<i>Atidėtojo pelno mokesčio turtas</i>	3 226	1 591
<i>Kitas turtas</i>	18 730	26 975
Iš viso turto:	3 916 371	3 923 616
ĮSIPAREIGOJIMAI		
<i>Įsiskolinimai kitiems bankams ir finansų institucijoms</i>	714 725	699 560
<i>Išvestinės finansinės priemonės</i>	346	96
<i>Klientams mokėtinos sumos</i>	2 645 411	2 679 204
<i>Specialieji ir skolinimo fondai</i>	7 327	6 667
<i>Išleisti skolos vertybiniai popieriai</i>	96 211	95 212
<i>Atskaitinių metų pelno mokesčio įsipareigojimai</i>	6 019	1 084
<i>Atidėto pelno mokesčio įsipareigojimai</i>	1 482	1 452
<i>Kiti įsipareigojimai</i>	33 739	32 540
Iš viso įsipareigojimų:	3 505 260	3 515 815
NUOSAVYBĖ		
<i>Akcinis kapitalas</i>	174 211	174 211
<i>Akcijų priedai</i>	3 428	3 428
<i>Savos akcijos (-)</i>	-	(516)
<i>Atsargos kapitalas</i>	756	756
<i>Privalomasis rezervas</i>	36 990	21 770
<i>Rezervas savoms akcijoms įsigyti</i>	20 000	10 000
<i>Finansinių priemonių perkainojimo rezervas</i>	(5 933)	(597)
<i>Kita akcininkų nuosavybė</i>	2 286	3 242
<i>Nepaskirstytas pelnas</i>	179 373	195 507
<i>Nekontroliuojanti dalis</i>	-	-
Iš viso nuosavybės:	411 111	407 801
Iš viso įsipareigojimų ir akcininkų nuosavybės:	3 916 371	3 923 616

16 PASTABA
ATRINKTA INFORMACIJA APIE FINANSINĘ GRUPĘ (TĘSINYS)

Sutrumpinta Finansinės grupės pelno (nuostolių) ataskaita

	už šešių mėn. laikotarpį, pasibaigusį	
	2022-06-30	2021-06-30
<i>Palūkanų pajamos, pripažintos taikant faktinių palūkanų metodą</i>	47 365	39 278
<i>Kitos panašios pajamos</i>	5 383	3 964
<i>Palūkanų ir kitos panašios išlaidos</i>	(5 734)	(5 377)
Grynosios palūkanų pajamos	47 014	37 865
<i>Paslaugų ir komisinių pajamos</i>	12 821	11 861
<i>Paslaugų ir komisinių išlaidos</i>	(3 627)	(3 330)
Grynosios paslaugų ir komisinių pajamos	9 194	8 531
<i>Grynasis pelnas iš prekybinės veiklos</i>	4 015	4 296
<i>Grynasis pelnas (nuostoliai) iš finansinio turto vertės pripažinimo nutraukimo</i>	477	316
<i>Grynasis pelnas (nuostoliai) už parduotą materialųjį turtą</i>	254	767
<i>Pajamos, susijusios su draudimo veikla</i>	-	-
<i>Kitos veiklos pajamos</i>	1 333	399
<i>Darbo užmokesčio ir susijusios sąnaudos</i>	(13 894)	(12 243)
<i>Nusidėvėjimo ir amortizacijos sąnaudos</i>	(2 177)	(2 093)
<i>Išlaidos, susijusios su draudimo veikla</i>	-	-
<i>Kitos veiklos sąnaudos</i>	(8 447)	(6 744)
Veiklos pelnas prieš vertės sumažėjimą	37 769	31 094
<i>Paskolų ir kito turto vertės sumažėjimo nuostoliai</i>	(1 898)	271
<i>Investicijų į patrunuojamąsias įmones vertės sumažėjimo nuostoliai</i>	-	-
<i>Investicijų į patrunuojamąsias įmones, apskaitomų taikant nuosavybės metodą, pelno arba nuostolių dalis</i>	18	1 259
Pelnas prieš pelno mokestį	35 889	32 624
<i>Pelno mokesčio sąnaudos</i>	(6 378)	(5 683)
Tęsiamos veiklos pelnas	29 511	26 941
<i>Nutraukiamos veiklos pelnas (nuostoliai), po mokesčių</i>	-	(7)
Grynasis pelnas	29 511	26 934
Grynasis pelnas priskirtinas:		
<i>Banko akcininkams</i>	29 511	26 934
<i>iš tęsiamos veiklos</i>	29 511	26 941
<i>iš nutraukiamos veiklos</i>	-	(7)
<i>Nekontroliuojančiai daliai</i>	-	-

Sutrumpinta Finansinės grupės bendrųjų pajamų ataskaita

	už šešių mėn. laikotarpį, pasibaigusį	
	2022-06-30	2021-06-30
Grynasis pelnas	29 511	26 934
Kitos bendrosios pajamos (nuostoliai):		
<i>Straipsniai, kurie vėliau gali būti perklasifikuojami į pelną (nuostolius):</i>		
<i>Finansinio turto perkainojimo pelnas (nuostoliai)</i>	(6 670)	(684)
<i>Atidėtasis pelno mokestis, susijęs su finansinio turto perkainojimu</i>	1 334	137
Kitos bendrosios pajamos, atėmus atidėtąjį pelno mokestį	(5 336)	(547)
Bendrųjų pajamų iš viso	24 175	26 387
Bendrosios pajamos priskirtinos:		
<i>Banko akcininkams</i>	24 175	26 387
<i>Nekontroliuojančiai daliai</i>	-	-
	24 175	26 387

17 PASTABA ĮSIPAREIGOJIMAI, SUSIJĘ SU DRAUDIMO VEIKLA

Draudimo techniniai atidėjiniai

Banko patronuojamoji įmonė GD UAB „SB draudimas“ užsiima gyvybės draudimo veikla. Draudimo techniniai atidėjiniai 2022 m. birželio 30 d. ir 2021 m. gruodžio 31 d. ir jų pokyčiai per tada pasibaigusius laikotarpius pateikti lentelėje žemiau:

	Perkeltų įmokų	Numatomų išmokėjimų	Žalos investavimo rizika tenka padengimo	Gyvybės draudimo, kai investavimo rizika tenka draudėjui	Finansinių įsipareigojimų, kai investavimo rizika tenka draudėjui	Iš viso
Bendra suma:						
2021 m. sausio 1 d.	14	264	10 533	23 649	1 816	36 276
Pokytis per laikotarpį	-	(50)	(224)	4 192	1 215	5 133
2021 m. gruodžio 31 d.	14	214	10 309	27 841	3 031	41 409
Pokytis per laikotarpį	(1)	36	303	(3 392)	(9)	(3 063)
2022 m. birželio 30 d.	13	250	10 612	24 449	3 022	38 346
Perdraudikų dalis:						
2021 m. sausio 1 d.	(28)	(16)	(5)	-	-	(49)
Pokytis per laikotarpį	(7)	15	-	-	-	8
2021 m. gruodžio 31 d.	(35)	(1)	(5)	-	-	(41)
Pokytis per laikotarpį	-	(3)	-	-	-	(3)
2022 m. birželio 30 d.	(35)	(4)	(5)	-	-	(44)
Grynoji vertė						
2021 m. gruodžio 31 d.	(21)	213	10 304	27 841	3 031	41 368
2022 m. birželio 30 d.	(22)	246	10 607	24 449	3 022	38 302

Įsipareigojimai pagal gyvybės draudimo sandorius, kai investavimo rizika tenka draudėjui, pilnai padengti turtu: vertybiniais popieriais, po pirminio pripažinimo vertinamais tikrąja verte per pelną (nuostolius), ir pinigais (2022 m. birželio 30 d.: vertybiniai popieriai 27 088 tūkst. Eur, pinigai 383 tūkst. Eur; 2021 m. gruodžio 31 d.: vertybiniai popieriai 29 983 tūkst. Eur, pinigai 889 tūkst. Eur).

18 PASTABA POATASKAITINIAI ĮVYKIAI

2022 m. liepos 28 d. vykusio neeilinio visuotinio akcininkų susirinkimo metu į Banko stebėtojų tarybos narius nutarta išrinkti p. Mindaugą Railą ir p. Tomą Okmaną.

2022 m. rugpjūčio 4 d. Bankas gavo Algirdo Butkaus ir Ilonos Baranauskienės pranešimus apie jų atsistatydinimą iš Banko valdybos nario pareigų. 2022 m. rugpjūčio 18 d. buvo paskutinė diena, kurią Algirdas Butkus ėjo Banko valdybos nario ir Banko administracijos vadovo pavaduotojo pareigas, o 2022 m. rugsėjo 30 d. bus paskutinė diena, kurią Ilona Baranauskienė eis Banko valdybos narės ir Teisės ir administravimo tarnybos vadovės pareigas. 2022 m. rugpjūčio 4 d. įvykusiame Banko valdybos posėdyje Banko valdybos pirmininku buvo išrinktas Vytautas Sinius, Banko administracijos vadovas, kuris Banko valdybos pirmininko pareigas pradėjo eiti nuo 2022 m. rugpjūčio 19 d.

2022 m. rugpjūčio 4 d. įvykusio Banko stebėtojų tarybos posėdžio metu, Banko stebėtojų tarybos pirmininku išrinktas Valdas Vitkauskas, kuris pakeitė iki 2022 m. rugpjūčio 4 d. Banko stebėtojų tarybos nario ir pirmininko pareigas ėjusį Arvydą Salda, kuris apie atsistatydinimą pranešė 2022 m. birželio 9 d.

Po ataskaitinio laikotarpio pabaigos nebuvo kitų reikšmingų įvykių, kurie turėtų įtakos šioms finansinėms ataskaitoms.

PAPILDOMA INFORMACIJA

už šešių mėnesių laikotarpį, pasibaigusį 2022 m. birželio 30 d.

AB Šiaulių banko (toliau – Bankas) papildoma informacija, parengta už laikotarpį nuo 2022 m. sausio 1 d. iki 2022 m. birželio 30 d.

Dokumente pateiktų alternatyvių veiklos rodiklių aprašymas pateiktas Banko svetainėje:

[Titulinis](#) > [Banko investuotojams](#) > [Finansinė informacija](#) > [Alternatyvūs veiklos rodikliai](#)

VEIKLOS REZULTATAI

- Šiaulių banko grupė per pirmąjį pusmetį uždirbo 29,5 mln. eurų neaudituo to grynojo pelno
- Augo tiek verslo, tiek privačių klientų finansavimosi poreikiai - paskolų portfelis per metus padidėjo 23 proc. ir viršijo 2,35 mlrd. eurų
- Paskolų portfelio kokybė išlieka stabiliai gera
- Pirmąsias daugiabučių modernizavimo paskolas pasirašė naujai įsteigtas „SB modernizavimo fondas“
- Besitęsianti itin aukštos infliacijos aplinka klientus skatina sukauptas santaupas nukreipti į Banko investavimo paslaugas

„Ne tik bankas, bet ir klientai pratinasi prie neapibrėžtumo ir ekonominių iššūkių realybės. Tai rodo didėjusios finansavimo apimtys verslo, vartojimo ir būsto kreditavime, o paskolų renovacijai poreikis išliko stabilus. Aktyvėjantis poreikis kasdienėms finansinėms paslaugoms įprasmina mūsų pažadą būti arčiau klientų ir suteikti kokybiškas paslaugas bei aukščiausio lygio aptarnavimą klientui patogiausiu būdu. Gegužę pristatėme galimybę tapti klientu nuotoliniu būdu ir savarankiškai atsidaryti Šiaulių banko sąskaitas,“ - sakė Šiaulių banko administracijos vadovas Vytautas Sinius.

Šiaulių banko grupė per pirmąjį šių metų pusmetį uždirbo 29,5 mln. eurų neaudituo to grynojo pelno (6 proc. daugiau nei prieš metus, kai pelnas siekė 27,9 mln. eurų). Antrojo ketvirčio pelnas buvo 18,1 mln. eurų ir, palyginti su 15,5 mln. eurų pelnu prieš metus, padidėjo 16 proc.

Pirmąjį pusmetį sparčiai augo pagrindinės veiklos pajamos, lyginant su 2021 m. atitinkamu periodu - grynosios palūkanų pajamos augo 24 proc. ir siekė 47,2 mln. eurų, grynosios paslaugų ir komisinių pajamos augo 8 proc. ir sudarė 9,1 mln. eurų.

Po konservatyvių atidėjinių suformavimo pirmąjį ketvirtį dėl karo Ukrainoje, antrąjį šių metų ketvirtį buvo padaryti 0,8 mln. eurų atidėjinių atstatymai. Pirmojo pusmečio atidėjiniai siekia 1,9 mln. eurų, praėjusių metų atitinkamo laikotarpio atidėjiniai sudarė 0,9 mln. eurų. Pusmečio pabaigoje paskolų portfelio rizikos kaštų rodiklis (CoR) siekia tiek pat kaip ir 2021 m. pirmąjį pusmetį - 0,2 proc.

Verslo ir privačių klientų finansavimas

Nepaisant vyraujančios neapibrėžtos aplinkos, augo tiek verslo, tiek privačių klientų finansavimosi poreikiai. Per pusmetį pasirašyta virš 670 mln. eurų vertės naujų kreditavimo sutarčių, t. y. beveik 12 proc. daugiau nei per praėjusių metų atitinkamą laikotarpį. Banko grupės bendras paskolų ir išperkamosios nuomos portfelis per ketvirtį augo 6 proc. (142 mln. eurų), o nuo metų pradžios 12 proc. (249 mln. eurų) ir viršijo 2,35 mlrd. eurų.

Verslo finansavimo paskolų pasirašyta beveik 9 proc. daugiau nei per praėjusių metų pirmąjį pusmetį - už 382 mln. eurų. Per ketvirtį verslo finansavimo portfelis augo 5 proc. (59 mln. eurų), o nuo metų pradžios 9 proc. (107 mln. eurų) iki 1,28 mlrd. eurų.

Būsto finansavime pusmetis pardavimų apimtimis buvo rekordinis - naujų būsto kredito sutarčių pasirašyta už 122 mln. eurų (+27 proc. palyginus su 2021 m. pirmuoju pusmečiu). Būsto paskolų portfelis per ketvirtį augo 11 proc. (55 mln. eurų), o nuo metų pradžios 21 proc. (97 mln. eurų) ir pasiekė 552 mln. eurų.

Auganti infliacija skatino klientus neatidėlioti planuotų pirkinių ir skolintis daugiau vartojimui nei tuo pačiu laikotarpiu prieš metus, kai dar buvo jaučiama ir karantino įtaka. Prie to prisidėjo ir aktyvi reklama bei finansavimo paslaugų prieinamumas. Vartojimo finansavimo paskolų pasirašyta beveik 53 proc. daugiau nei per praėjusių metų pirmąjį pusmetį - už 90 mln. eurų. Per ketvirtį vartojimo finansavimo portfelis augo 11 proc. (20 mln. eurų), o nuo metų pradžios 16 proc. (28 mln. eurų) iki 198 mln. eurų.

Antrąjį ketvirtį pirmąsias daugiabučių modernizavimo paskolas pasirašė naujai įsteigtas „SB modernizavimo fondas“, o bendra ketvirčio finansavimo apimtis siekė 32,3 mln. eurų, t.y. tokia pati kaip prieš metus. Gyventojų užklausų skaičius energetiškai efektyvių projektų finansavimuisi išlieka aukštas, tad tikimasi toliau spartaus finansavimosi ateinančiais ketvirčiais.

Kasdienė bankininkystė

Klientų aktyvumas išliko aukštas visą pirmąjį pusmetį - grynosios paslaugų ir komisinių pajamos, palyginus su praėjusių metų pirmuoju pusmečiu, padidėjo 8 proc. iki 9,1 mln. eurų. Per ketvirtį klientų skaičius padidėjo 7 tūkst. (bendras klientų skaičius 333 tūkst.), iš jų beveik 2 tūkst. yra karo pabėgėliai iš Ukrainos. Šiems klientams Bankas siūlo nemokamą sąskaitos atidarymą ir specialų kasdienės bankininkystės priemonių paketą. Be to, mokėjimų pavedimams į Ukrainą netaikomi jokie mokesčiai.

Vartojimui išliekant aukštame lygyje stebimas aukštas kredito kortelių poreikis, kurių skaičius išaugo 8 proc. per ketvirtį bei 25 proc. per metus, o bendras išduotų mokėjimų kortelių skaičius padidėjo iki 178 tūkst. kortelių.

Nuolat auga klientų skaičius, užsisakiusių paslaugų planus ir dėl to generuojančių stabilias komisinių pajamas, kurių ketvirčio pabaigoje siekė 179 tūkst. (+7 proc. per metus).

Siekiant suteikti klientams didesnę Banko paslaugų prieinamumą, nuo gegužės mėn. pasiūlyta galimybė nuotoliniu būdu tapti Banko klientu.

Taupymas ir investavimas

Indėlių portfelis per pusmetį sumažėjo 1 proc. (-34 mln. eurų) ir birželio pabaigoje siekė 2,65 mlrd. eurų, o visi likvidumo rodikliai išliko tikslinėse zonose. Didžiąją dalį portfelio sudarantys indėliai iki pareikalavimo padidėjo 2 proc. arba 32 mln. eurų, o terminuotųjų indėlių portfelis mažėjo 66 mln. eurų (-8 proc.). Besitęsianti itin aukštos infliacijos aplinka klientus skatina sukauptas santaupas nukreipti į Banko investavimo produktus - komisinių pajamos iš paslaugų, susijusių su vertybiniais popieriais, per pirmąjį pusmetį siekė 2,0 mln. eurų (28 proc. daugiau, palyginus su atitinkamu 2021 m. periodu). Klientų saugomų vertybinių popierių vertė Banke viršijo 760 mln. eurų.

DĖL RUSIJOS INVAZIJOS Į UKRAINĄ

Bankas stebi įtemptą geopolitinę situaciją, siekiant tinkamai ir laiku įvertinti ir nustatyti galimą Rusijos invazijos į Ukrainą poveikį Banko veiklai ir portfelio kokybei dėl kylančių rizikų klientams. Situacijai vertinti Banke įsteigta speciali darbo grupė. Bankas veiklos Rusijoje, Baltarusijoje ar Ukrainoje nevykdo ir reikšmingų tiesioginių pozicijų šiose šalyse neturi. Bankas antrinė – t.y. Lietuvoje veikiančių klientų tiesioginio nemokumo dėl geopolitinės situacijos riziką vertina kaip žemą: didžiausi Banko klientai supranta kylančias grėsmes, nuo verslo santykių su Ukraina ir Rusija priklausančių klientų yra mažai, klientai turintys verslo santykius nurodytose šalyse mažina pajamų priklausomybę nuo verslo operacijų. Bankas, siekdamas laiku nustatyti galimą klientų rizikos padidėjimą, taiko Banko vidaus aktuose numatytas procedūras, fiksuoja klientams, kurie turi vidutinę ar didesnę priklausomybę nuo minėtų šalių per tiekimo ar pardavimo grandines arba akcininkų struktūrą išankstinio perspėjimo indikatorius (EWI) dėl geopolitinės situacijos įtakos ir, esant potencialiai reikšmingai rizikai, įtraukia klientą į stebėtinų klientų sąrašą, taiko šiems klientams sustiprintą stebėseną bei tvirtina rizikos mažinimo veiksmų planus. Didžiausi neapibrėžtumai ir potencialios neigiamos įtakos kyla dėl tretinių efektų – t.y. dėl Rusijos invazijos į Ukrainą įtakos bendrai ekonomikos būklei. Šiai įtakai vertinti Bankas pasitelkia scenarijų vertinimus, testavimą nepalankiomis sąlygomis. Šie vertinimai rodo, kad Banko kapitalo padėtis yra tvirta ir Bankas būtų pajėgus atlaikyti reikšmingus šokus, susijusius su ekonomikos pablogėjimais.

Padidintas stebėjimas taikomas ne tik kredito rizikai – stipriau stebima ir banko likvidumo būklė (išskyrus kelias dienas po invazijos pradžios vykusį padidintą grynųjų pinigų išėmimą, nebuvo stebima su invazija susijusių neigiamų tendencijų), padidintas dėmesys veiklos tęstinumui ir IT saugai (atnaujinti veiklos tęstinumo planai keliais papildomais scenarijais, nuolat stebima kibernetinio saugumo būklė ir stiprinamas atsparumas galimoms atakoms). Taip pat dėl sparčiai besikeičiančios padėties ir įvedamų vis naujų sankcijų paketų, didelis dėmesys skiriamas klientų ir mokėjimų atitikimo sankcijoms procesams ir procedūroms. Dėl padidėjusios tikrinimų apimties stebimas sulėtėjęs mokėjimų vykdymas, imtasi priemonių šiems procesams stabilizuoti.

Rusijos invazija į Ukrainą gali ir toliau prisidėti prie padidėjusio rinkos nepastovumo. Tikėtina, kad invazija ne tik didins rinkos nepastovumo tikimybę, bet ir toliau didins infliacinį spaudimą. Bankas neturi jokių tiesioginių investicijų (vertybinių popierių ar kitų finansinių priemonių) Rusijoje, Baltarusijoje ar Ukrainoje. Banko atviros šių šalių valiutos pozicijos nėra arba ji artima nuliui.

REITINGAI

2022 m. gegužės 25 d. tarptautinė reitingų agentūra „Moody’s Investor Service“ („Moody’s“) patvirtino anksčiau suteiktą Banko ilgalaikių indėlių reitingą Baa2 bei jo teigiamą perspektyvą. Bankui taip pat patvirtintas iki šiol buvęs trumpalaikių indėlių reitingas P-2. „Moody’s“ pranešime teigiama, kad reitingo patvirtinimas atspindi stiprų Banko kreditingumo pagrindą, palyginti su suteikto reitingo lygiu, kuris, tikimasi, išliks atsparus, nepaisant didėjančių iššūkių Banko veiklos aplinkoje ir didelio paskolų augimo lygio. Taip pat teigiama, kad Banko perspektyva rodo pagerėjusį rizikos valdymą ir bendrą turto riziką, žymiai sumažinus neveiksnių paskolų apimtį ir išlaikius stiprią kapitalo poziciją.

VEIKLOS RIZIKĄ RIBOJANČIŲ NORMATYVŲ VYKDYMAS

Pajamoms augant sparčiau nei išlaidoms, išlaikomas aukštas veiklos efektyvumas. Kapitalo ir likvidumo būklė išlieka tvirta - riziką ribojantys normatyvai vykdomi su derama atsarga. 2022 m. birželio 30 d. duomenimis, Bankas laikėsi visų priežiūros institucijos nustatytų veiklos riziką ribojančių normatyvų.

	2018-12-31	2019-12-31	2020-12-31	2021-06-30	2021-12-31	2022-06-30
ROAA, %	2,4	2,1	1,5	1,8	1,6	1,5
ROAE, %	22,3	17,6	12,7	15,4	14,3	14,5
Išlaidų - pajamų santykis, %	37,3	42,5	42,7	42,3	44,1	39,9
Paskolų ir indėlių santykis, %	75,1	82,2	75,0	76,9	78,6	88,9

Duomenys apie rodiklius pateikiami ir Šiaulių banko svetainėje:

- apie veiklos pelningumo rodiklius:
[Titulinis > Banko investuotojams > Finansinė informacija > Pelningumo rodikliai](#)
- apie veiklos riziką ribojančius normatyvus:
[Titulinis > Banko investuotojams > Finansinė informacija > Veiklos riziką ribojantys normatyvai](#)

2022 m. vasario mėnesį Bankui buvo nustatyti atnaujinti MREL reikalavimai, kurie turės būti vykdomi nuo 2024 m. sausio 1 d.:

- Bankas turės vykdyti minimalų pertvarkomos įmonės nuosavų lėšų ir tinkamų įsipareigojimų reikalavimą, apibrėžtą kaip 20,24% nuo pagal riziką įvertintų pozicijų (MREL-TREA) ir 7,07% nuo sverto rodiklio pozicijų (MREL-LRE);
- Subordinuotos priemonės turės sudaryti 13,50% nuo pagal riziką įvertintų pozicijų (subordinuotas MREL-TREA) ir 5,89% nuo sverto rodiklio pozicijų (subordinuotas MREL-LRE).

Siekiant užtikrinti tiesinį nuosavų lėšų ir tinkamų įsipareigojimų augimą iki reikiamo lygio, Bankui buvo nustatyti tarpiniai tikslai. 2022 m. sausio 1 d. šie reikalavimai yra MREL-TREA 15,43%, MREL-LRE 5,89%, subordinuotas MREL-TREA 13,50% ir subordinuotas MREL-LRE 5,89%. Banko MREL reikalavimai apibendrinti lentelėje:

	2022-01-01	2024-01-01
	(tarpinis tikslas)	(reikalavimas)
<i>MREL-TREA</i>	15.43%	20.24%
<i>MREL-LRE</i>	5.89%	7.07%
<i>Subordinuotas MREL-TREA</i>	13.50%	13.50%
<i>Subordinuotas MREL-LRE</i>	5.89%	5.89%

ĮSTATINIS KAPITALAS, AKCININKAI

Banko įstatinis kapitalas 2022 m. birželio 30 d. buvo 174 210 616,27 eurų, jis padalintas į 600 726 263 paprastąsias vardines 0,29 euro nominalios vertės akcijas (ISIN LT0000102253 Nasdaq CSD Lietuvos filialas). Banko įstatai po paskutinio įstatinio kapitalo padidavimo papildomais įnašais įregistruoti Juridinių asmenų registre 2018 m. gruodžio 13 d. Banko įstatinis kapitalas per 2022 m. nebuvo didinamas.

Banko akcijų suteikiamos teisės nurodytos Banko įstatuose, pateikiamuose Banko interneto tinklalapyje:

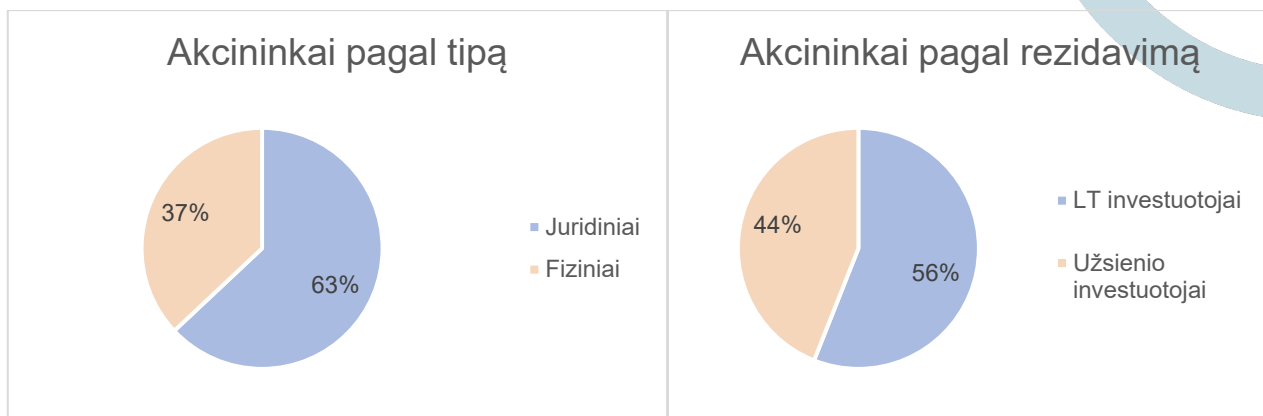
[Titulinis > Apie mus > Svarbūs dokumentai](#)

Įstatinio kapitalo kitimas:

	2014-06-03	2015-05-26	2015-09-14	2016-05-26	2017-06-06	2018-06-01	2018-12-13
<i>Kapitalas, EUR</i>	78 300 000	85 033 800	91 226 381,99	109 471 658,33	131 365 989,88	157 639 187,74	174 210 616,27

2022 m. birželio 30 d. Banko akcininkų skaičius buvo 17 857 (2021 m. birželio 30 d. – 13 283). Visos išleistos Banko akcijos suteikia akcijų turėtojams vienodas teises, numatytas Lietuvos Respublikos akcinių bendrovių įstatyme ir Banko įstatuose:

[Titulinis > Apie mus > Svarbūs dokumentai](#)



Akcininkai, turinys daugiau kaip 5% banko akcijų ir balsų 2022 m. birželio 30 d.:

	Nuosavybės teise turima įstatinio kapitalo dalis, %
<i>ERP, LEI kodas 549300HTGDOVDU60GK19</i>	20,00
<i>AB Invalda INVL, įm.k. 121304349*</i>	8,10
<i>UAB „ME INVESTICIJA“, įm.k. 302489393</i>	5,71
<i>Gintaras Kateiva**</i>	5,29
<i>Algirdas Butkus***</i>	5,33

*Vadovaujantis LR Vertybinių popierių įstatymu, akcininko balsai skaičiuojami kartu su kontroliuojamomis įmonėmis: INVL LIFE UAB, įm.k. 305859887 – 2,01%, UAB „INVL Asset Management“, įm.k. 126263073 – 0,66%

**Balsai skaičiuojami kartu su sutuoktinės turimais balsais

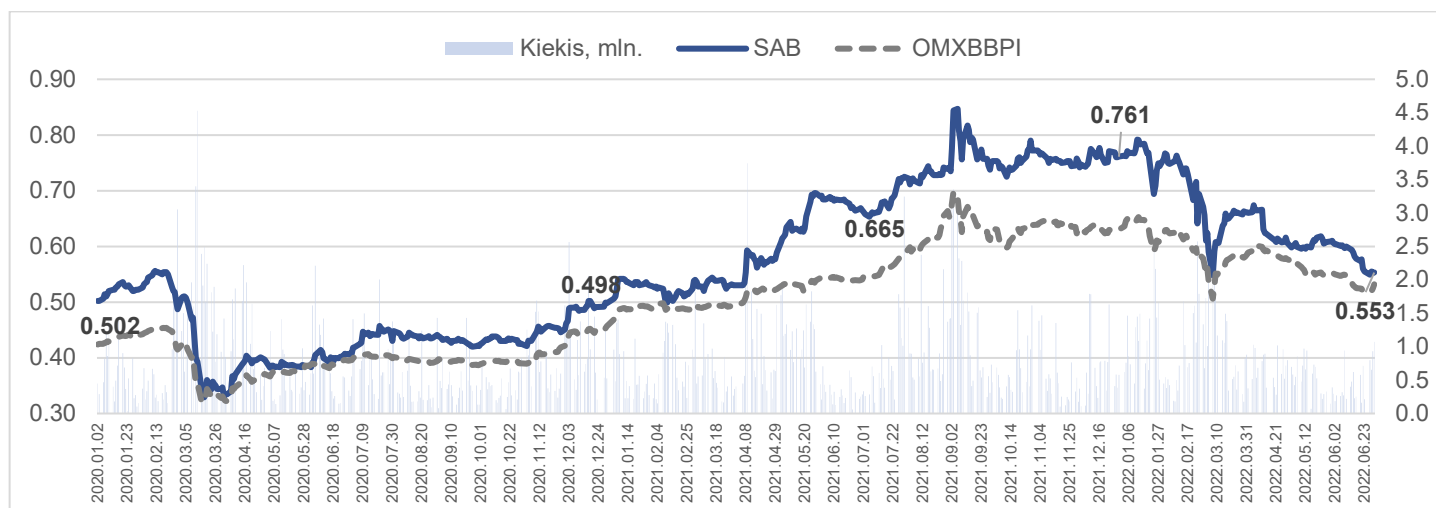
***Balsai skaičiuojami kartu su kontroliuojamomis įmonėmis: UAB Prekybos namai „AIVA“, įm.k., 144031190 – 2%, UAB „Mintaka“, įm.k. 144725916 – 0,88%

Informacija apie akcijas

	2018	2019	2020	2021 06-30	2021	2022 06-30
<i>Kapitalizacija, mln. Eur</i>	240,9	304,0	299,2	399,5	457,2	332,2
<i>Apyvarta, mln. Eur</i>	34,7	48,3	84,5	52,5	134,8	65,3
<i>Akcijos kaina paskutinę prekybos sesijos dieną</i>	0,401	0,506	0,498	0,665	0,761	0,553
<i>Žemiausia akcijos kaina ataskaitiniu periodu</i>	0,391	0,394	0,320	0,493	0,493	0,548
<i>Aukščiausia akcijos kaina ataskaitiniu periodu</i>	0,658	0,534	0,558	0,699	0,890	0,792
<i>Vidutinė akcijos kaina ataskaitiniu periodu</i>	0,521	0,473	0,442	0,590	0,663	0,657
<i>Akcijos balansinė vertė</i>	0,448	0,518	0,592	0,634	0,678	0,691
<i>P/BV</i>	0,9	1,0	0,8	1,0	1,1	0,8
<i>P/E</i>	4,6	5,9	7,0	7,2	8,3	5,6
<i>Kapitalo padidėjimas iš nepaskirstyto pelno, %</i>	-	-	-	-	-	-

*rodiklių aprašymas pateiktas Banko svetainėje: [Titulinis](#) > [Banko investuotojams](#) > [Finansinė informacija](#) > [Alternatyvūs veiklos rodikliai](#)

Banko akcijų kainos ir apyvartos dinamika 2020-2022 m.



Banko akcijos yra įtrauktos į prekybą reguliuojamoje rinkoje. Jomis prekiaujama Nasdaq Baltijos rinkoje, akcijos įtrauktos į Oficialųjį prekybos sąrašą. Sąraše yra visos Banko išleistos 600 726 263 paprastosios vardinės 0,29 euro nominalios vertės akcijos, bendra jų nominali vertė yra 174 210 616,27 euro.

Kaip vienos iš aktyviausiai prekiaujamų Baltijos rinkos akcijų, Banko akcijos yra įtrauktos į Nasdaq indeksus:

- OMX Baltic Benchmark (OMXBBI, OMXBBI, OMXBBCAPGI, OMXBBCAPPI) - Baltijos šalių akcijų lyginamąjį indeksą, kurį sudaro visų sektorių didžiausios kapitalizacijos ir likvidžiausių bendrovių akcijos, kuriomis prekiaujama Nasdaq Baltijos šalių vertybinių popierių biržose;
- OMX Baltic 10 (OMXB10) - Baltijos šalių akcijų prekybinį indeksą, kurį sudaro 10 likvidžiausių Baltijos šalių biržų prekybos sąrašuose esančių bendrovių akcijos;
- OMX Baltic (OMXBGI, OMXBPI) – Baltijos indeksą, kurį sudaro visų Baltijos šalių vertybinių popierių biržų Oficialiajame ir Papildomajame sąraše kotiruojamos bendrovės, išskyrus tas bendroves, kuriose vienas akcininkas valdo 90 proc. ir daugiau akcijų;
- OMX Vilnius (OMXVGI) – Vilniaus indeksą, kurį sudaro visos Vilniaus vertybinių popierių biržos Oficialiajame ir Papildomajame sąraše kotiruojamų bendrovių akcijos, išskyrus tas bendroves, kuriose vienas akcininkas valdo 90 proc. ir daugiau išleistų akcijų;
- OMX Baltic Financials (B30GI, B30PI) - Baltijos šalių finansų įstaigų indeksą;
- OMX Baltic Banks (B3010GI, B3010PI) - Baltijos šalių bankų indeksą.

Grąžos indeksai (GI) parodo bendrąją į jį įtrauktų akcijų grąžą, jie atspindi ne tik akcijų kainų pokyčius, bet ir mokamus dividendus, todėl šie indeksai laikomi išsamesne rinkos rezultatų vertinimo priemone nei kainos indeksai. Kainos indeksai (PI) atspindi tik į indeksą įtrauktų akcijų kainų pokyčius, neatsižvelgiant į dividendus. Riboto akcijų skaičiaus indeksus (CAP) sudarančių akcijų svoriui nustatyta didžiausia leistina riba, kurią viršijus į indeksą traukiamas akcijų skaičius sumažinamas iki leistinos ribos.

Be to, Banko išleistos akcijos įskaičiuojamos į indeksus STOXX All Europe Total Market, STOXX EU Enlarged TMI, STOXX Eastern Europe 300, STOXX Eastern Europe 300 Banks, STOXX Eastern Europe Mid 100, STOXX Eastern Europe TMI, STOXX Eastern Europe TMI Small, STOXX Global Total Market, STOXX Lithuania Total Market, Bloomberg ESB Data Index, S&P Frontier BMI Index, ir į kelis FTSE Russell Frontier indeksus.

SAVŲ AKCIJŲ ĮSIGIJIMAS

2022 m. birželio 30 d. duomenimis, Bankas neturėjo įsigytų savų akcijų.

SUTARTYS SU VERTYBINIŲ POPIERIŲ VIEŠOSIOS APYVARTOS TARPININKAIS

Sutarčių su viešosios apyvartos tarpininkais dėl Banko išleistų vertybinių popierių apskaitos, nėra sudaryta, šią apskaitą tvarko Banko Vertybinių popierių apskaitos departamentas. Taip pat nėra sudaryta Banko išleistų vertybinių popierių rinkos formavimo sutarčių. Pats Bankas, būdamas viešosios apyvartos tarpininkas, pagal sutartis su vertybinius popierius išleidusiomis įmonėmis, 2022 m. birželio 30 d. duomenimis, tvarkė daugiau kaip 700 įmonių išleistų vertybinių popierių apskaitą – apie 1000 emisijų (įskaičiuojant akcinių bendrovių ir uždarytų akcinių bendrovių akcijas, skolos vertybinius popierius, investicinių fondų vienetus). Bankas taip pat vykdo rinkos formavimą Nasdaq Baltijos rinkoje pagal rinkos formavimo programą ir pagal sutartis su emitentais. 2022 m. birželio 30 d. duomenimis, Bankas buvo 10 vertybinių popierių emisijų rinkos formuotojas.

INFORMACIJA APIE ŽALINGUS SANDORIUS

Ataskaitiniu laikotarpiu žalingų sandorių, neatitinkančių Banko tikslų, įprastų rinkos sąlygų, pažeidžiančių akcininkų ar kitų asmenų grupių interesus ir turėjusių ar ateityje galinčių turėti neigiamos įtakos Banko veiklai ar veiklos rezultatams, sudaryta nebuvo. Taip pat nebuvo sandorių, sudarytų esant interesų konfliktui tarp Banko vadovų, kontroliuojančių akcininkų ar kitų susijusių šalių pareigų Bankui bei jų privačių interesų ir (arba) pareigų.

DIVIDENDAI

2018 metais Stebėtojų tarybos buvo patvirtinta dividendų politika. Bankas, vykdydamas savo veiklą ir planuodamas kapitalo dydį, siekia užtikrinti akcininkams konkurencingą investicijų grąžą per dividendus ir augančią akcijų vertę. Bankas dividendus mokės esant dviem prielaidoms – kai išoriniai ir vidiniai kapitalo bei likvidumo reikalavimai bus tvariai vykdomi, o kapitalo lygis po dividendų išmokėjimo liks pakankamas vykdyti visus patvirtintus investicijų ir plėtros planus bei kitus kapitalo reikalaujančius veiksmus. Atsižvelgdamas į aukščiausius paminėtus principus ir prielaidas, Bankas sieks ne mažiau kaip 25 procentus uždirtbo metinio grupės pelno skirti dividendams.

2022 kovo 30 d. įvykęs visuotinis akcininkų susirinkimas priėmė sprendimą dėl Banko pelno paskirstymo. Pelno paskirstyme dividendams skirta 20,4 mln. Eur, kas sudaro 36,5 proc. 2021 metų grynojo pelno. Tokio dydžio dividendai išmokami kaip kompensacija už 2019 m.

nemokėtus ir 2020 išmokėtus 7,7 proc. dividendus nuo metinio grynojo pelno. Vienai paprastajai vardinei 0,29 euro nominalios vertės akcijai skirta 0,034 euro dividendų.

Duomenys apie Banko mokėtus dividendus:

Metai, už kuriuos paskiriami ir išmokami dividendai	2017	2018	2019	2020	2021
Procentas nuo nominaliosios vertės	1,72	10,00	-	1,90	11,72
Dividendų suma, tenkanti vienai akcijai, Eur	0,005	0,029	-	0,0055	0,034
Dividendų suma, Eur	2 264 938	17 421 064	-	3 303 994	20 424 693
Dividendų pajamingumas, %	0,8	6,2	-	1,1	4,5
Dividendų ir Grupės grynojo pelno santykis, proc.	7,1	33,0	-	7,7	37,0

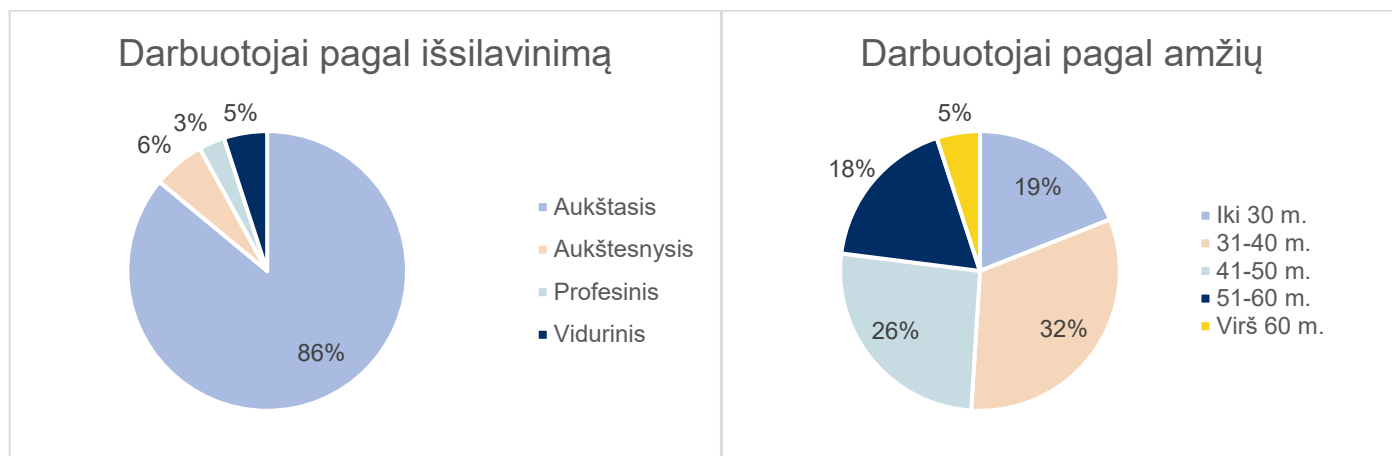
Dokumente pateiktų alternatyvių veiklos rodiklių aprašymas pateiktas Banko svetainėje:

[Titulinis](#) > [Banko investuotojams](#) > [Finansinė informacija](#) > [Alternatyvūs veiklos rodikliai](#)

DARBUOTOJAI

2022 m. birželio 30 d. Banke dirbo 810 darbuotojai, Grupėje – 905 darbuotojai (dirbančių pagal terminuotas ir neterminuotas darbo sutartis, įskaitant nėštumo gimdymo ir vaiko priežiūros atostogose esančius darbuotojus). 2021 m. birželio 30 d. Banke dirbo 764 darbuotojai, Grupėje – 861 darbuotojai.

2022 m. birželio 30 d. Grupėje dirbo 78,1 proc. moterų ir 21,9 proc. vyrų (2021 m. birželio 30 d. Grupėje dirbo 79,6 proc. moterų ir 20,4 proc. vyrų).



Banko ir Grupės darbuotojų vidutinis mėnesinis darbo užmokestis, neatskaičius mokesčių:

	Bankas				Grupė			
	Vadovaujantys darbuotojai		Kiti darbuotojai		Vadovaujantys darbuotojai		Kiti darbuotojai	
	Vidutinis darbuotojų skaičius	Vidutinis mėn. darbo užmokestis, EUR	Vidutinis darbuotojų skaičius	Vidutinis mėn. darbo užmokestis, EUR	Vidutinis darbuotojų skaičius	Vidutinis mėn. darbo užmokestis, EUR	Vidutinis darbuotojų skaičius	Vidutinis mėn. darbo užmokestis, EUR
2022 m. I pusm.	74	9 233	666	2 144	85	9 167	747	2 143

Informacija apie Banko ir dalies Grupės įmonių Nustatytųjų darbuotojų, kurių profesinė veikla turi reikšmingą poveikį Banko ir Grupės rizikos pobūdžiui, metinį kintamąjį atlygį, neatskaičius mokesčių:

	Bankas	Grupė
2021-12-31 likęs neišmokėtas atidėtas metinis kintamasis atlygis:		
- pinigais, tūkst. EUR	0.00	0.00
- akcijomis, tūkst. vnt.	4 155	5 088
2022 m. paskirtas metinis kintamasis atlygis už 2021 metus:		
- pinigais, tūkst. EUR	1 115	1 320
- akcijomis, tūkst. vnt.	1 495	1 745
2022 m. I pusmetį išmokėtas metinis kintamasis atlygis:		
- pinigais, tūkst. EUR	1 115	1 320
- akcijomis, tūkst. vnt.	2 385	2 710
2022-06-30 likęs neišmokėtas atidėtas metinis kintamasis atlygis:		
- pinigais, tūkst. EUR	0.00	0.00
- akcijomis, tūkst. vnt.	5 650	6 833

BANKE SUDARYTI KOMITETAI, JŲ VEIKLOS SRITYS

Banke sudarytų komitetų funkcijas, sudarymo ir veiklos tvarką nustato Lietuvos Respublikos ir Lietuvos banko teisės aktai bei atitinkamo komiteto nuostatai, patvirtinti Banko valdybos arba Banko stebėtojų tarybos.

BANKO STEBĖTOJŲ TARYBAI PAVALDŪS KOMITETAI:

2022 m. birželio 30 d. duomenys apie komitetų narius:

Rizikos komitetas pataria Banko organams dėl bendros esamos ir būsimos Bankui priimtinos rizikos bei strategijos ir padeda prižiūrėti, kaip strategija įgyvendinama Banke, tikrina, ar siūlant Banko klientams įsipareigojimų ir turto kainas visiškai atsižvelgta į Banko verslo modelį bei rizikos valdymo strategiją, taip pat atlieka kitas jo nuostatuose nustatytas funkcijas.

	Vardas, pavardė	
<i>Pirmininkas:</i>	Miha Košak	Stebėtojų tarybos narys
<i>Nariai:</i>	Darius Šulnis	Stebėtojų tarybos narys
	Ramunė Vilija Zabulienė	Stebėtojų tarybos narys

Audito komitetas sprendžia klausimus, susijusius su Banko vidaus kontrolės sistemos stiprinimu ir audito padalinio darbo gerinimu, užtikrina audito padalinio veiklos nepriklausomumą, koordinuoja audituojamų sričių paskirstymą tarp vidaus ir išorės auditorių, svarsto kitus klausimus, nustatytus priežiūros institucijos teisės aktuose ir audito komiteto nuostatuose. Vadovaujantis įstatymais bei priežiūros institucijos teisės aktais, Banko stebėtojų taryba sudaro ir kontroliuoja audito komiteto veiklą, nustato jo kompetenciją, veiklos tvarką, tvirtina komiteto nuostatus.

	Vardas, pavardė	
<i>Pirmininkas:</i>	Ramunė Vilija Zabulienė	Stebėtojų tarybos narys
<i>Nariai:</i>	Martynas Česnavičius	Stebėtojų tarybos narys
	Susan Gail Buyske	Stebėtojų tarybos narys

Skyrimo komitetas siūlo kandidatus į laisvas Banko organų narių vietas ir rekomenduoja Banko organams arba susirinkimui juos svarstyti, įvertina Banko organų narių įgūdžius, žinių ir patirties pusiausvyrą Banko organe, teikia su tuo susijusius pasiūlymus ir išvadas, vertina Banko organų struktūrą, dydį, sudėtį, veiklos rezultatus, taip pat atlieka kitas jo nuostatuose nustatytas funkcijas.

	Vardas, pavardė	
<i>Pirmininkas:</i>	Martynas Česnavičius	Stebėtojų tarybos narys
<i>Nariai:</i>	Darius Šulnis	Stebėtojų tarybos narys
	Miha Košak	Stebėtojų tarybos narys

Atlygio komitetas vertina kintamojo atlygio politiką, praktiką ir paskatas, sukurtas siekiant valdyti Banko prisiimamą riziką, kapitalą ir likvidumą, prižiūri už rizikos valdymą ir atitikties kontrolę atsakingų vadovujančių darbuotojų kintamuosius atlygius, rengia sprendimų dėl kintamojo atlygio projektus ir atlieka kitas jo nuostatuose nustatytas funkcijas.

	Vardas, pavardė	
<i>Pirmininkas:</i>	Martynas Česnavičius	Stebėtojų tarybos narys
<i>Nariai:</i>	Gintaras Kateiva	Stebėtojų tarybos narys
	Ramunė Vilija Zabulienė	Stebėtojų tarybos narys

BANKO VALDYBAI PAVALDŪS KOMITETAI:

2022 m. birželio 30 d. duomenys apie komitetų narius:

Paskolų komitetas vertina paskolų suteikimo medžiagą / dokumentus ir paskolų riziką, tvirtina / atmeta paskolos suteikimo sprendimus ir (arba) sąlygų pakeitimus, teikia paskolų teikimo ir administravimo procedūrų tobulinimo pasiūlymus, taip pat atlieka kitas jo nuostatuose numatytas funkcijas.

	Vardas, pavardė	Pareigos
<i>Pirmininkas:</i>	Edas Mirijauskas	Kredito departamento direktorius
<i>Pavaduotojas:</i>	Diana Leonavičienė	Regionų kreditavimo skyriaus vadovė
<i>Nariai:</i>	Vytautas Sinius	Administracijos vadovas
	Algimantas Gaulia	Rizikų valdymo tarnybos vadovas
	Daiva Šorienė	Pardavimų ir rinkodaros tarnybos vadovė
	Ramūnas Dešukas	Specialiųjų aktyvų departamento direktorius
	Aurelija Geležūnė	Teisės departamento direktorė

Rizikų valdymo komitetas vykdo funkcijas, susijusias su Banko patiriamų rizikų valdymo sistemos organizavimu, koordinavimu ir kontrole, nustato ir kontroliuoja rizikos matavimo rodiklius, atitinkančius Bankui priimtina rizikos apetitą, taip pat atlieka kitas jo nuostatuose numatytas funkcijas:

	Vardas, pavardė	Pareigos
<i>Pirmininkas</i>	Algimantas Gaulia	Rizikų valdymo tarnybos vadovas
<i>Pavaduotojas</i>	Dalia Udrienė	Rizikų departamento direktorė
<i>Nariai:</i>	Tomas Dautoras	Nefinansinių rizikų departamento direktorius
	Edas Mirijauskas	Kredito departamento direktorius
	Donatas Savickas	Finansų tarnybos vadovas
	Daiva Šorienė	Pardavimų ir rinkodaros tarnybos vadovė
	Denis Zubov	Kredito rizikos valdymo ir kontrolės departamento direktorius

NPE komiteto pagrindinis tikslas nagrinėti su NPE pertvarkymu, papildomu finansavimu, išieškojimu ir kt. susijusius klausimus, užtikrinti NPE strategijos tinkamą įgyvendinimą, aktyviais veiksmais mažinant NPE portfelį Banke, taip pat atlieka kitas jo nuostatuose numatytas funkcijas:

	Vardas, pavardė	Pareigos
<i>Pirmininkas</i>	Ramūnas Dešukas	Specialiųjų aktyvų departamento direktorius
<i>Pavaduotojas</i>	Iлона Baranauskienė	Teisės ir administravimo tarnybos vadovė
<i>Nariai:</i>	Daiva Šorienė	Pardavimų ir rinkodaros tarnybos vadovė
	Vita Klizienė	Kredito rizikos valdymo skyriaus projektų vadovė
	Edas Mirijauskas	Kredito departamento direktorius
	Justina Stuknienė	Specialiųjų aktyvų departamento grupės vadovė
	Asta Rasiulienė	Specialiųjų aktyvų departamento direktoriaus pavaduotoja

BANKO VALDYMAS

Banko valdymo organai yra Banko visuotinis akcininkų susirinkimas, Banko stebėtojų taryba, Banko valdyba ir Banko administracijos vadovas (Banko vadovas).

2022 m. kovo 7 d. AB Šiaulių bankas gavo Adriano Arietti pranešimą apie atsistatydinimą iš Banko stebėtojų tarybos nario pareigų. 2022 m. kovo 29 d. buvo paskutinė diena, kurią Adriano Arietti ėjo Banko stebėtojų tarybos nario pareigas.

2022 m. kovo 30 d. AB Šiaulių banko eilinio visuotinio akcininkų susirinkimo sprendimu į Banko stebėtojų tarybą nepriklausomu nariu išrinktas Valdas Vitkauskas, kuris pareigas pradėjo eiti 2022 m. birželio 1 d. gavus Banko priežiūros institucijos leidimą.

2022 m. birželio 9 d. AB Šiaulių bankas gavo Arvydo Saldos ir Martyno Česnavičiaus pranešimus apie jų atsistatydinimą iš Banko stebėtojų tarybos nario pareigų. 2022 m. rugpjūčio 4 d. bus paskutinė diena, kurią Arvydas Salda ir Martynas Česnavičius eis Banko stebėtojų tarybos nario pareigas.

2022 m. birželio 29 d. paskelbti nauji kandidatai į Stebėtojų tarybos narius 2022 m. liepos 28 d. vyksiančiam AB Šiaulių banko neeiliniam visuotiniam akcininkų susirinkimui.

Banko stebėtojų tarybą (išrinkta 2020-03-31 ir papildyta 2020-06-10, kadencija baigiasi 2024 m. eilinio visuotinio banko akcininkų susirinkimo dieną) 2022-06-30 sudarė 8 nariai, iš jų 5 nepriklausomi.

Banko stebėtojų taryba

Vardas, Pavardė	Pareigos Stebėtojų taryboje	Nuosavybės teise turima kapitalo dalis, proc. (2022-06-30)	Kartu su susijusiais asmenimis turima balsų dalis, proc. (2022-06-30)
<i>Arvydas Salda</i>	Pirmininkas nuo 1999 m.	1,61	1,61
<i>Gintaras Kateiva</i>	Narys nuo 2008 m.	5,27	5,29*
<i>Ramunė Vilija Zabulienė</i>	Nepriklausoma narė nuo 2012 m.	-	-
<i>Darius Šulnis</i>	Narys nuo 2016 m.	-	-
<i>Martynas Česnavičius</i>	Nepriklausomas narys nuo 2016 m.	-	0,35**
<i>Miha Košak</i>	Nepriklausomas narys nuo 2017 m.	-	-
<i>Susan Gail Buyske</i>	Nepriklausoma narė nuo 2020 m.	-	-
<i>Valdas Vitkauskas</i>	Nepriklausomas narys nuo 2022-06-01	-	-

*Vadovaujantis LR Vertybinių popierių įstatymu, balsai skaičiuojami kartu su sutuoktinės turimais balsais.

**Balsai skaičiuojami kartu su UAB „PRO Finance“, įm.k. 110886161 – 0,35%.

Banko valdyba išrinkta 2020-03-31 Banko stebėtojų tarybos posėdyje, kadencija baigiasi 2024 m. eilinio visuotinio banko akcininkų susirinkimo dieną.

Banko valdyba

Vardas, Pavardė	Pareigos Banko valdyboje	Kitos einamos vadovaujamos pareigos Banke	Nuosavybės teise turima kapitalo dalis, proc. (2022-06-30)	Kartu su susijusiais asmenimis turima balsų dalis, proc. (2022-06-30)
<i>Algirdas Butkus</i>	Pirmininkas nuo 1999 m.	Administracijos vadovo pavaduotojas	2,45	5,33*
<i>Vytautas Sinius</i>	Pirmininko pavaduotojas nuo 2014 m.	Administracijos vadovas	0,25	0,25
<i>Donatas Savickas</i>	Pirmininko pavaduotojas nuo 1995 m.	Administracijos vadovo pavaduotojas, Finansų tarnybos vadovas	0,13	0,13
<i>Daiva Šorienė</i>	Narė nuo 2005 m.	Administracijos vadovo pavaduotoja, Pardavimų ir rinkodaros tarnybos vadovė	0,03	0,03
<i>Mindaugas Rudys</i>	Narys nuo 2020 m.	Paslaugų vystymo tarnybos vadovas	0,05	0,05
<i>Ilona Baranauskienė</i>	Narė nuo 2014 m.	Teisės ir administravimo tarnybos vadovė	0,03	0,03
<i>Algimantas Gaulia</i>	Narys nuo 2021 m. liepos 30 d.	Rizikų valdymo tarnybos vadovas	<0,01	<0,01

* Vadovaujantis LR V00tybinių popierių įstatymu, balsai skai8uojami kartu su kontroliuojamomis įmonėmis: UAB Prekybos namai „AIVA“, įm.k., 144031190 – 2,00%, UAB „Mintaka“, įm.k. 144725916 – 0,88%.

BANKO ĮMONIŲ GRUPĖ

	Veiklos pobūdis	Registravimo data	Įmonės kodas	Adresas	Tel.	el. Paštas, interneto svetainė
<i>AB Šiaulių bankas</i>	komercinė bankininkystė	1992-02-04	112025254	Tilžės g. 149, LT-76348 Šiauliai	(8 41) 595 607	info@sb.lt , www.sb.lt

Tiesiogiai Banko valdomos patrunuojamosios įmonės

<i>UAB „SB lizingas“</i>	finansinė nuoma, vartojimo kreditai	1997-07-14	234995490	Laisvės al. 80, LT-44249 Kaunas	(8 37) 407 200	info@sblt , www.sblizingas.lt
<i>UAB „Šiaulių banko lizingas“</i>	finansinė nuoma (lizingas) ir veiklos nuoma	1999-08-16	145569548	Vilniaus g. 167, LT-76352 Šiauliai	(8 41) 598 010, (8 5) 272 3015	lizingas@sb.lt , www.sb.lt
<i>UAB „SB turto fondas“</i>	nekilnojamojo turto valdymas	2002-08-13	145855439	Vilniaus g. 167, LT-76352 Šiauliai	(8 41) 525 322	turtofondas@sb.lt , www.sbp.lt
<i>Gyvybės draudimo UAB „SB draudimas“</i>	gyvybės draudimas	2000-08-31	110081788	Laisvės pr. 3, LT-04215 Vilnius	(8 5) 236 2723	info@sbdraudimas.lt , www.sbdraudimas.lt
<i>UAB „SB modernizavimo fondas“</i>	Daugiabučių namų renovacijos finansavimas	2022-04-05	306057616	Tilžės g. 149, LT-76348 Šiauliai	(8 41) 595 607	sbfondas@sb.lt

Netiesiogiai Banko valdomos patrunuojamosios įmonės

<i>UAB „Šiaulių banko investicijų valdymas“ *</i>	investicijų valdymas	2000-08-31	145649065	Šeimyniškių g. 1A, LT-09312 Vilnius	(8 5) 272 2477	sbiv@sb.lt , www.sbp.lt
---	----------------------	------------	-----------	-------------------------------------	----------------	---

*likvidavimo procese

KITA INFORMACIJA, VIEŠAI SKELBTA INFORMACIJA IR SVARBIAUSI ĮVYKIAI

Pranešimus apie viešai neatskleistą informaciją Bankas savo įstatuose ir LR norminiuose aktuose nustatyta tvarka skelbia Centrinėje reglamentuojamos informacijos bazėje ir Banko interneto svetainės skiltyje:

[Titulinis](#) › [Banko investuotojams](#) › [Pranešimai apie esminius įvykius](#).

Kiti svarbūs įvykiai skelbiami Banko interneto svetainėje:

[Titulinis](#) › [Apie mus](#) › [Naujienos](#).

Administracijos vadovas

2022-08-26



Vytautas Sinius

ATSAKINGŲ ASMENŲ PATVIRTINIMAS

Mes, AB Šiaulių banko administracijos vadovas Vytautas Sinius ir finansų tarnybos vadovas Donatas Savickas, patvirtiname, kad, mūsų žiniomis, 2022 m. šešių mėnesių finansinės ataskaitos sudarytos pagal taikomus apskaitos standartus, atitinka tikrovę ir teisingai parodo AB Šiaulių banko ir bendrą konsoliduotų įmonių turta, įsipareigojimus, finansinę būklę, veiklos rezultatą ir pinigų srautus.

Administracijos vadovas

Finansų tarnybos vadovas

2022-08-26



Vytautas Sinius



Donatas Savickas