

INVL

TECHNOLOGY



SPECIALIOSIOS UŽDAROJO TIPO PRIVATAUS KAPITALO INVESTICINĖS BENDROVĖS

„INVL TECHNOLOGY“

2021 METŲ 6 MĖNESIŲ NEAUDITUOTOS TARPINĖS SUTRUMPINTOS FINANSINĖS ATASKAITOS PARENGTOS PAGAL TARPTAUTINIUS FINANSINĖS ATSKAITOMYBĖS STANDARTUS, PRIIMTUS TAIKYTI EUROPOS SĄJUNGOJE

<p>Kazimieras Tonkūnas</p> <p>UTIB „INVL Technology“ Investicinio komiteto pirmininkas, kvalifikuotu el. parašu pasirašo Bendrovės 2021 m. 6 mėn. neaudituos tarpines sutrumpintas finansines ataskaitas, 2021 m. 6 mėn. tarpinį pranešimą bei atsakingų asmenų patvirtinimą.</p>	<p>Agnė Vainauskienė</p> <p>Bendrovės Valdymo įmonės vyr. finansininkė, kvalifikuotu el. parašu pasirašo bendrovės 2021 m. 6 mėn. neaudituos tarpines sutrumpintas finansines ataskaitas bei atsakingų asmenų patvirtinimą.</p>
---	---

ATSAKINGŲ ASMENŲ PATVIRTINIMAS

2021 m. rugpjūčio 31 d.

Vadovaujantis Lietuvos Banko informacijos atskleidimo taisyklėmis bei Lietuvos Respublikos vertybinių popierių įstatymo 13 straipsniu, SUTPKIB „INVL Technology“ vadovybė patvirtina, kad mūsų žiniomis pateikiamos Bendrovės 2021 m. 6 mėn. neaudituos sutrumpintos finansinės ataskaitos yra paruoštos pagal Tarptautinius finansinės atskaitomybės standartus (TFAS), priimtus taikyti Europos Sąjungoje, ir atitinka tikrovę bei teisingai parodo SUTPKIB „INVL Technology“ bei bendrą portfelio įmonių turta, įsipareigojimus, finansinę būklę, pelną ar nuostolius ir pinigų srautus.

Pateiktame 2021 m. 6 mėn. pusmečio pranešime yra teisingai nurodyta verslo plėtros ir veiklos apžvalga, kompanijos ir jos portfelio įmonių būklė kartu su pagrindinių rizikų ir neapibrėžtumų, su kuriais susiduriama, aprašymais.

PRIDEDAMA:

- Bendrovės 2021 m. 6 mėn. neaudituos sutrumpintos finansinės ataskaitos.
- 2021 m. 6 mėn. pusmečio pranešimas.

UTIB „INVL Technology“
Investicinio komiteto pirmininkas

Kazimieras Tonkūnas

Valdymo įmonės UAB „INVL Asset Management“
Vyr. finansininkė

Agnė Vainauskienė

TURINYS

PAGRINDINĖ INFORMACIJA	4
BENDRŲJŲ PAJAMŲ ATASKAITA	5
FINANSINĖS BŪKLĖS ATASKAITA.....	6
PINIGŲ SRAUTŲ ATASKAITA	7
NUOSAVO KAPITALO POKYČIŲ ATASKAITA.....	8
FINANSINIŲ ATASKAITŲ AIŠKINAMASIS RAŠTAS	9
1. Bendroji informacija	9
3. Apskaitiniai įvertinimai ir sprendimai.....	11
4. Finansinis turtas, apskaitomas tikrąja verte, kurios pasikeitimai pripažįstami pelnu ar nuostoliais.	12
5. Pinigai ir pinigų ekvivalentai.....	15
7. Obligacijos ir paskolos	16
8. Rezervai	16
9. Atidėjiniai.....	16
10. Kiti trumpalaikiai įsipareigojimai	17
11. Gryųjų aktyvų vertė (TFAS neapibrėžtas rodiklis)	17
12. Dividendų ir palūkanų pajamos.....	17
13. Kitos veiklos sąnaudos	17
14. Pelnas, tenkantis vienai akcijai	17
15. Susijusių šalių sandoriai.....	18
16. Finansinės priemonės pagal kategorijas	19
17. Finansinis rizikos valdymas	20
18. COVID-19 įtaka	23
19. Įvykiai po ataskaitinio laikotarpio pabaigos.....	23

PAGRINDINĖ INFORMACIJA

Investicinis komitetas

P. Kazimieras Tonkūnas (pirmininkas)
P. Vida Tonkūnė
P. Vytautas Plunksnis
P. Nerijus Drobavičius

Stebėtojų taryba

Indrė Mišeikytė
Audrius Matikiūnas
Gintaras Rutkauskas

Valdymo įmonė

UAB „INVL Asset Management“

Depozitoriumas:

AB SEB bankas

Adresas ir įmonės kodas

Registracijos adresas:
Gynėjų g. 14,
Vilnius,
Lietuva

Įmonės kodas 300893533

Bankai

AB SEB bankas

Šias finansines ataskaitas Valdymo įmonė patvirtino išleidimui 2021 m. rugpjūčio 31 d. ir jas pasirašė:

Kazimieras Tonkūnas
„INVL Technology“ investicinio komiteto
pirmininkas

Agnė Vainauskienė
UAB „INVL Asset Management“ vyr. finansininkė

Bendrujų pajamų ataskaita

	Pastabos	2021 m. I	2020 m. I
		pusm.	pusm.
		neaudituota	neaudituota
Grynasis finansinio turto tikrosios vertės pokytis	4	(847)	470
Dividendų pajamos	12	1.415	-
Palūkanų pajamos	12	7	92
Pajamų iš viso		575	562
Valdymo mokestis		(278)	(226)
Sėkmės mokesčio atstatymas	9	1.095	-
Kitos veiklos sąnaudos	13	(80)	(72)
Veiklos sąnaudų iš viso		737	(298)
Veiklos pelnas (nuostolis)		1.312	264
Finansinės veiklos sąnaudos		-	-
Ataskaitinio laikotarpio pelnas (nuostolis) prieš apmokestinimą		1.312	264
Pelno mokesčio pajamos (sąnaudos)		-	-
Ataskaitinio laikotarpio pelnas (nuostolis)		1.312	264
Grynosios kitos bendrosios ataskaitinio laikotarpio pajamos po mokesčių		-	-
ATASKAITINIO LAIKOTARPIO BENDRŲJŲ PAJAMŲ, IŠ VISO, ATĖMUS PELNO MOKESTĮ		1.312	264
Paprastasis ir sumažintas pelnas (nuostolis), tenkantis akcijai (EUR)	14	0,11	0,02

Finansinės būklės ataskaita

	Pastabos	2021 m. birželio 30 d.	2020 m. gruodžio 31 d.
Ilgalaikis turtas			
Finansinis turtas, apskaitomas tikrąja verte, kurios pasikeitimai pripažįstami pelnu ar nuostoliais	4	31.805	32.652
Ilgalaikio turto iš viso		31.805	32.652
Trumpalaikis turtas			
Kitos gautinos sumos		-	2
Gautini dividendai	12	1.415	-
Obligacijos	7	-	408
Paskolos	7	-	151
Pinigai ir pinigų ekvivalentai	5	2.421	2.191
Trumpalaikio turto iš viso		3.836	2.752
Turto iš viso		35.641	35.404
NUOSAVAS KAPITALAS IR ĮSIPAREIGOJIMAI			
Nuosavas kapitalas			
Įstatinis kapitalas	1	3.531	3.531
Akcijų priedai		8.268	8.268
Rezervai	8	10.154	10.154
Nepaskirstytasis pelnas (nuostoliai)		13.084	11.772
Nuosavo kapitalo iš viso	11,17.3	35.037	33.725
Įsipareigojimai			
Atidėjiny sėkmės ir kaupiamai valdymo mokesčio daliai		440	1.535
Ilgalaikių įsipareigojimų iš viso		440	1.535
Trumpalaikiai įsipareigojimai			
Prekybos skolos		1	1
Kiti trumpalaikiai įsipareigojimai	10	163	143
Trumpalaikių įsipareigojimų iš viso		164	144
Įsipareigojimų iš viso		604	1.679
Nuosavo kapitalo ir įsipareigojimų iš viso		35.641	35.404

Pinigų srautų ataskaita

	Pastabos	2021 m. I	2020 m. I
		pusm. neaudituota	pusm. neaudituota
Pagrindinės veiklos pinigų srautai			
Ataskaitinio laikotarpio grynasis pelnas (nuostolis)		1.312	264
Nepiniginiai srautai:			
Finansinės veiklos eliminavimas			
Dividendų (pajamos)	12	(1.415)	-
Palūkanų (pajamos)	12	(7)	(92)
Kitos pajamos		-	-
Palūkanų sąnaudos		-	-
Finansinio turto grynasis tikrosios vertės pokytis	4	847	(470)
Pelno mokesčio (pajamos) sąnaudos		-	-
Atidėjynys sėkmės ir kaupiamai valdymo mokesčio daliai		(1.095)	-
		(358)	(298)
Apyvartinio kapitalo pasikeitimai:			
Iš pirkėjų ir kitų gautinų sumų sumažėjimas (padidėjimas)		-	39
Kito trumpalaikio turto sumažėjimas (padidėjimas)		-	-
Mokėtinų sumų padidėjimas (sumažėjimas)		-	-
Kitų trumpalaikių įsipareigojimų padidėjimas (sumažėjimas)		20	5
Gauti dividendai		-	-
Pagrindinės veiklos pinigų srautai		20	44
(Sumokėtas) pelno mokestis		-	-
Grynieji pagrindinės veiklos pinigų srautai		(338)	(254)
Investicinės veiklos pinigų srautai			
Investicijos į valdomų įmonių kapitalą	4	-	42
Gautos palūkanos	15	13	-
Ilgalaikio turto (įsigijimas) perleidimas		-	-
Obligacijų įsigijimas	15	-	-
Įplaukos iš įsigytų obligacijų išpirkimo	15	405	-
Paskolų (suteikimas)	15	-	(375)
Suteiktų paskolų grąžinimas	15	150	561
Grynieji investicinės veiklos pinigų srautai		568	228
Finansinės veiklos pinigų srautai			
Pinigų srautai, susiję su akcininkais:			
Pinigų srautai, susiję su kitais finansavimo šaltiniais			
Palūkanos (sumokėtos)		-	-
Grąžintos paskolos		-	-
Grynieji finansinės veiklos pinigų srautai		-	-
Valiutos kurso pokyčio įtaka grynujų pinigų ir jų ekvivalentų likučiui		-	-
Grynasis pinigų ir pinigų ekvivalentų (sumažėjimas) padidėjimas		230	(26)
Pinigai ir pinigų ekvivalentai laikotarpio pradžioje		2.191	1.401
Pinigai ir pinigų ekvivalentai laikotarpio pabaigoje	5	2.421	1.375

Nuosavo kapitalo pokyčių ataskaita

	Istatinis kapitalas	Akcijų priedai	Privalomasis rezervas	Savų akcijų supirkimo rezervas	Nepaskirstytasis pelnas	Viso
Likutis 2019 m. gruodžio 31 d.	3.531	8.268	354	9.800	7.005	28.958
Perkėlimas į privalomąjį rezervą	-	-	-	-	-	-
Viso sandoriai su Bendrovės akcininkais, pripažinta tiesiogiai nuosavybėje	-	-	-	-	-	-
2019 m. I pusr. grynasis pelnas	-	-	-	-	264	264
Likutis 2020 m. birželio 30 d.	3.531	8.268	354	9.800	7.269	29.222
Likutis 2021 m. gruodžio 31 d.	3.531	8.268	354	9.800	11.772	33.725
Perkėlimas į privalomąjį rezervą	-	-	-	-	-	-
Viso sandoriai su Bendrovės akcininkais, pripažinta tiesiogiai nuosavybėje	-	-	-	-	-	-
2021 m. I pusr. grynasis pelnas	-	-	-	-	1.312	1.312
Bendrųjų pajamų (išlaidų) iš viso	-	-	-	-	1.312	1.312
Likutis 2021 m. birželio 30 d.	3.531	8.268	354	9.800	13.084	35.037

Finansinių ataskaitų aiškinamasis raštas

1. Bendroji informacija

UTIB „INVL Technology“ (įmonės kodas 300893533 – Bendrovė) yra Lietuvos Respublikoje registruota uždarojo tipo investicinė bendrovė, registruota adresu Gynėjų g. 14, Vilnius, Lietuva.

2016 m. liepos 14 d. Lietuvos bankas Bendrovei išdavė specialaus uždarojo tipo privataus kapitalo investicinės bendrovės licenciją ir „INVL Technology“ valdymas perduotas valdymo įmonei „INVL Asset Management“. Remiantis Bendrovės įstatais, Bendrovė vykdys veiklą iki 2026 m. liepos 14 dienos, su galimybe pratęsti veiklą dar du metus.

„INVL Technology“ strategija – investuoti į potencialo tapti globaliomis turinčias nacionalines informacinių technologijų įmones Europoje. Bendrovė siekia jas aktyviai vystyti ir paversti globaliomis, šiam tikslui išnaudodama valdomų įmonių prieigą prie rinkų ir intelektualinį kapitalą.

Siekiant veiklos efektyvumo ir investicijų kontrolės, valdymo įmonės UAB „INVL Asset Management“ valdybos sprendimu sudarytas investicinis komitetas. Investicinio komiteto uždavinys – užtikrinti Bendrovės tikslus, investavimo strategiją ir rizikos ribojimus atitinkančių investicinių ir valdymo sprendimų dėl Bendrovės turto valdymo priėmimą, vykdyti priimtų sprendimų priežiūrą. Investicinį komitetą sudaro 4 nariai. Nuo 2021 m. balandžio 29 d. Bendrovėje suformuota stebėtojų taryba, kuri pakeitė patariamąjį komitetą, suromuotą 2017 metų balandžio 18 d. stebėtojų tarybos uždavinys – užtikrinti Bendrovės ir jos akcininkų interesų atstovavimą, šio organo atskaitomybę akcininkams ir objektyvią bei nešališką Bendrovės veiklos priežiūrą. Stebėtojų tarybą sudaro trys nariai, kuriuos skiria ir atšaukia Valdymo įmonės valdyba.

Bendrovė veikia kaip į stambaus verslo ir valstybinius segmentus orientuotas IT įmonių klasteris. Bendrovės valdomos įmonės skirstomos į 3 funkcines grupes: verslo klimato gerinimo ir e. valdymo, IT paslaugų ir programavimo bei kibernetinio saugumo. Verslo klimato gerinimo ir e. valdymo grupei priklauso „NRD įmonių“ grupė, kibernetinio saugumo – UAB NRD CS, o IT paslaugų ir programavimo grupė sudaryta sujungus IT infrastruktūros ir sprendimų IT imlioms pramonės šakoms veiklos sritis. 2021 m. birželio 30 d. Bendrovė tiesiogiai ir netiesiogiai valdomų įmonių portfelį sudarė 17 veiklą vykdančių įmonių. 2020 m. pabaigoje Bendrovė tiesiogiai ir netiesiogiai valdomų įmonių portfelį sudarė 17 veiklą vykdančių įmonių. UTIB „INVL Technology“ yra investavusi į įmones Lietuvoje, Estijoje, Moldovoje, Norvegijoje, Tanzanijoje, Ruandoje, Ugandoje ir Bangladeše.

Bendrovė yra sudariusi depozitoriumo paslaugų sutartį su AB SEB banku, kuris veikia kaip Bendrovės turto depozitoriumas.

Valdymo įmonė valdo Bendrovės investicinių instrumentų portfelį, vadovaujantis diversifikavimo principais, nustatytais įstatuose (atitiktis šiems Bendrovės investicinių instrumentų portfelio principams turi būti pasiekta per keturis metus nuo tos dienos, kai Lietuvos bankas išdavė leidimą registruoti Bendrovės dokumentus ir pasirinkti depozitoriumą). Bendrovė negali investuoti daugiau kaip 30 procentų Bendrovės grynųjų aktyvų vertės į vieno emitento instrumentus. Rodiklis gali būti viršijamas iki 4 metų nuo Bendrovės tapimo uždarojo tipo investicine Bendrove dienos. Detalesni reikalavimai yra nustatyti Bendrovės įstatuose.

2021 birželio 30 d. ir 2020 gruodžio 31 d. Bendrovės įstatinį kapitalą sudaro 12.175.321 paprastųjų vardinių 0,29 euro nominalios vertės akcijos. Visos Bendrovės akcijos yra pilnai apmokėtos. Portfelio įmonės Bendrovės akcijų neturi. Bendrovės Akcininkai, turintys arba kitaip kontroliuojantys daugiau kaip 5% Bendrovės įstatinio kapitalo (turimų balsų skaičiumi), 2021 birželio 30 d. ir 2020 gruodžio 31 d. buvo:

	Turimų akcijų skaičius 2021.06.30	Įstatinio kapitalo dalis (%) 2021.06.30	Turimų akcijų skaičius 2020.12.31	Įstatinio kapitalo dalis (%) 2020.12.31
LJB Investments UAB	2,424,152	19.91%	2,424,152	19.91%
Invalda INVL AB	1,873,678	15.39%	1,830,947	15.04%
Ms Irena Ona Mišeikienė	1,466,421	12.04%	1,466,421	12.04%
Lietuvos Draudimas AB	909,090	7.47%	909,090	7.47%
Mr Kazimieras Tonkūnas	675,452	5.55%	675,452	5.55%
Mr Alvydas Banys	618,745	5.08%	618,745	5.08%
Kiti	4,207,783	34.56%	4,250,514	34.91%
Iš viso	12.175.321	100%	12.175.321	100%

Bendrovės akcijos nuo 2014 m. birželio 4 d. įtrauktos į Nasdaq Vilnius Baltijos Papildomąjį prekybos sąrašą.

2021 m. birželio 30 d. Bendrovė darbuotojų neturėjo.

2. Parengimo pagrindas ir apskaitos principai

2021 m. 6 mėnesių tarpinės sutrumpintos finansinės ataskaitos parengtos remiantis TAS 34 „Tarpinė finansinė atskaitomybė“.
Šios tarpinės sutrumpintos finansinės ataskaitos turėtų būti skaitomos kartu su 2020 m. Gruodžio 31 d. Bendrovės audituota metine finansine atskaitomybe.

Išskyrus žemiau aprašytus principus, tarpinės sutrumpintos finansinės ataskaitos yra parengtos pagal apskaitos principus, kurie taikyti ruošiant 2020 m. metines finansines ataskaitas.

Atitikties patvirtinimas

Bendrovės finansinės ataskaitos yra parengtos pagal Tarptautinius finansinės atskaitomybės standartus (TFAS), priimtus taikyti Europos Sąjungoje (toliau – ES).

Bendrovė pristatoma kaip investicinis subjektas pagal 10-ąjį TFAS. Bendrovė neturi dukterinių įmonių, kurios teiktų paslaugas, susijusias su Bendrovės investicine veikla, todėl neturi konsoliduojamų dukterinių įmonių ir atitinkamai nerengia konsoliduotųjų finansinių ataskaitų.

Finansinės ataskaitos yra pateikiamos tūkstančiais eurų, o sumos yra suapvalintos iki artimiausio tūkstančio, jei kitaip nenurodyta.

Rengiant finansines ataskaitas pagal TFAS reikalavimus, reikia atlikti svarbius apskaitinius vertinimus. Taip pat vadovybei tenka priimti sprendimus, susijusius su Bendrovės taikomais apskaitos principais. Sritys, kuriose tenka priimti reikšmingus ir sudėtingus sprendimus, arba sritys, kuriose daromos prielaidos ir taikomi apskaitiniai vertinimai turi reikšmingos įtakos finansinėms ataskaitoms, aprašytos 3 pastaboje. Nors šie vertinimai remiasi vadovybės turimomis žiniomis apie esamą padėtį ar veiksmus, faktiniai rezultatai galiausiai gali skirtis nuo šių vertinimų.

Tarpinės sutrumpintos finansinės ataskaitos yra parengtos pagal apskaitos principus, kurie taikyti ruošiant 2020 m. gruodžio 31 d. Bendrovės metines finansines ataskaitas, išskyrus naujų standartų ir interpretacijų, privalomų taikyti nuo 2021 m. sausio 1 d., įgyvendinimą. Šie pakeitimai aprašomi žemiau.

Ataskaitiniu laikotarpiu tapo privalomi taikyti šie nauji ar pakeisti standartai:

- 9-ojo TFAS, 39-ojo TAS, 7-ojo TFAS, 4-ojo TFAS ir 16-ojo TFAS pataisos: „*Palūkanų normų lyginamojo indekso (TPN) reforma - 2-ojo etapas*“ (taikomos nuo 2021 m. sausio 1 d.);
- 4-ojo TFAS „*Draudimo sutartys*“ pataisa „*9-ojo TFAS atidėjimas*“ (taikomos nuo 2021 m. sausio 1 d.).

Standartų pataisos buvo neaktualūs Bendrovei.

3. Apskaitiniai įvertinimai ir sprendimai

3.1 Sprendimai

Taikydama Bendrovės apskaitos politiką, vadovybė priėmė šiuos sprendimus, kurie turėjo didžiausios įtakos šiose finansinėse ataskaitose pripažintoms sumoms:

Investicinio subjekto statusas

Vadovybė periodiškai tikrina, ar Bendrovė atitinka visus investiciniam subjektui keliamus reikalavimus. Tuo pačiu vadovybė įvertina Bendrovės veiklos tikslą (žr. 1 pastabą), investavimo strategiją, pajamų prigimtį ir tikrosios vertės modelius. Vadovybės vertinimu visais laikotarpiais, pateikiamais šiose finansinėse ataskaitose, Bendrovė atitiko visus investicinio subjekto kriterijus.

3.2 Vertinimai ir prielaidos

Pagrindinės prielaidos dėl ateities ir ataskaitinio laikotarpio pabaigoje buvę vertinimų neapibrėžtumo kiti pagrindiniai šaltiniai, dėl kurių iškyla didelė rizika, kad gali būti reikšmingai koreguojamos turto ir įsipareigojimų balansinės vertės ateinančiais finansiniais metais, yra aprašyti toliau. Bendrovėje prielaidos ir vertinimai remiasi duomenimis, buvusiais finansinių ataskaitų rengimo metu. Esančios aplinkybės bei prielaidos dėl ateities aplinkybių gali pasikeisti dėl rinkos pokyčių ar priežasčių, nepriklausančių nuo Bendrovės. Tokie pokyčiai atsispindi prielaidose, kai jie įvyksta.

Toliau aprašytos reikšmingos sritys, kuriose taikomi apskaitiniai vertinimai rengiant šias finansines ataskaitas.

Investicijų, kuriomis neprekiuojama aktyviose rinkose, tikroji vertė

Investicijų į dukterines įmones, kuriomis neprekiuojama aktyviose rinkose, tikroji vertė nustatoma naudojant vertinimo modelius, iš kurių svarbiausi yra pajamų daugikliai, diskontuoti pinigų srautai ir paskutiniai palyginamieji sandoriai. Bendrovėje naudojami tikrosios vertės nustatymo modeliai yra periodiškai peržiūrimi ir lyginami su istoriniais rezultatais, siekiant užtikrinti jų patikimumą. Detali informacija apie naudotus 3 lygio tikrosios vertės nustatymo metodus ir įvesties duomenis pateikta 4-oje pastaboje.

Atidėjiny sėkmės mokesčiui ir kaupiamai valdymo mokesčio daliai

Bendrovės įstatuose numatytos sąlygos, Bendrovė turi įsipareigojimą valdymo įmonei sumokėti sėkmės mokestį ir kaupiamą valdymo mokesčio dalį. Kadangi 2021 m. birželio 30 d. Bendrovės apskaičiuota grąža per visą Bendrovės laikotarpį viršijo minimalios grąžos barjerą, tai yra įvyko įpareigojantis praeities įvykis, Bendrovė apskaičiavo atidėjinį sėkmės ir sukauptam valdymo mokesčiui. Bendrovė vertina, jog geriausias sėkmės mokesčio ir sukaupto valdymo mokesčio atidėjinio įvertis yra 2021 m. birželio 30 d. apskaičiuotas faktiškai uždirbtos grąžos perviršis nuo minimalios grąžos barjero, kuris būtų išmokamas valdymo Bendrovei, jeigu Bendrovė visas savo investicijas parduotų balanso datą už balanse nustatytą investicijų tikrąją vertę. Šis apskaičiavimo būdas remiasi prielaida, jog balanse pateikta investicijų tikroji vertė yra geriausias galimos investicijų pardavimo kainos įvertis balanso datą. Jeigu faktinė investicijų pardavimo kaina būtų 5 proc. didesnė, atidėjinio suma padidėtų 1.590 tūkst. eurų, o jeigu pardavimo kaina būtų 5 proc. mažesnė, atidėjiny sėkmės mokesčiui ir kaupiamai valdymo mokesčio daliai nesudarytų.

UTIB „INVL TECHNOLOGY“
2021 M. 6 MĖNESIŲ TARPINĖS SUTRUMPINTOS FINANSINĖS ATASKAITOS
 (tūkst. eurų, jei nenurodyta kitaip)

4. Finansinis turtas, apskaitomas tikrąja verte, kurios pasikeitimai pripažįstami pelnu ar nuostoliais

Bendrovė naudoja šią hierarchiją nustatydamą ir atskleisdama tikrąją finansinių priemonių vertę pagal vertinimo metodą:

- 1 lygis: kotiruojama (nekoreguota) kaina aktyviose rinkose identiškam turtui ar įsipareigojimams;
- 2 lygis: kiti metodai, kurių įvesties duomenys, turintys didelę įtaką fiksuojamai tikrajai vertei, tiesiogiai arba netiesiogiai remiasi informacija, esančia rinkoje;
- 3 lygis: metodai, kurių įvesties duomenys, turintys didelę įtaką fiksuojamai tikrajai vertei, nesiremia informacija, esančia rinkoje.

Bendrovės ilgalaikį turtą apskaitomą tikrąja verte, kurios pasikeitimai pripažįstami pelnu arba nuostoliais, sudarė turtas, pagal vertinimą priklausantis 3 tikrosios vertės lygiui. Bendrovė neturi jokių 1 ir 2 tikrosios vertės lygio priemonių.

Bendrovės tiesiogines ir netiesiogines investicijas į nekonsoliduojamas dukterines įmones, toliau vadinamas portfelio įmonėmis, **2021 m. birželio 30 d. ir 2020 m. gruodžio 31 d.** sudarė:

Pavadinimas	Registracijos šalis	Bendrovės tiesiogiai/netiesiogiai valdomų akcijų (balsų) dalis (%)	Veiklos pobūdis
UAB „Novian“	Lietuva	100	Investavimas į IT įmones
UAB “Novian Technologies”** **	Lietuva	100	Informacinių technologijų sprendimai
„NRD Companies“ AS	Norvegija	100	Informacinių technologijų sprendimai
„Norway Registers Development AS“*	Norvegija	100	Informacinių technologijų sprendimai
UAB „NRD Systems“**	Lietuva	95,91	Informacinių technologijų sprendimai
UAB „Etronika“**	Lietuva	90	Informacinių technologijų sprendimai
„Norway Registers Development Rwanda“ Ltd*	Ruanda	100	Informacinių technologijų sprendimai
Infobank Uganda Ltd*	Uganda	30	Informacinių technologijų sprendimai
UAB NRD CS	Lietuva	100	Informacinių technologijų sprendimai
UAB „UAB Novian Systems“** **	Lietuva	100	Informacinių technologijų sprendimai
„Andmevara“ SRL*	Moldova	100	Informacinių technologijų sprendimai
Andmevara Services OU*	Estija	100	Informacinių technologijų sprendimai
Andmevara AS*	Estija	100	Informacinių technologijų sprendimai
UAB „FINtime“	Lietuva	100	Finansų valdymas ir apskaita
NRD Bangladesh Ltd*	Bangladešas	100	Informacinių technologijų sprendimai
NRD AS Lietuvos filialas*	Lietuva	100	Informacinių technologijų sprendimai
Zissor AS**	Norvegija	100	Informacinių technologijų sprendimai

* Šios įmonės buvo netiesiogiai Bendrovės valdomos 2021 m. birželio 30 d.

** UAB BAIP ir UAB Algoritmų sistemos 2020 m. gruodžio 8 d. pakeitė pavadinimus atitinkamai į UAB „Novian Technologies“ UAB „Novian Systems“

Bendrovė investicijų į portfelio įmones nepriklausomą vertinimą atlieka rengiant metinę finansinę atskaitomybę. 2020 m. gruodžio 31 d. vertinimas buvo atliktas UAB „Deloitte verslo konsultacijos“ naudojant pajamų metodą. Vadovybės vertinimu tikroji investicijų vertė buvo nustatyta teisingai, naudojant tinkamai parinktus ir investicijas teisingai atspindinčius įvesties duomenis ir rodiklius. Investicijų tikroji vertė buvo nustatyta vadovaujantis Tarptautiniais vertinimo standartais, patvirtintais Tarptautinių vertinimo standartų tarybos. Pajamų metodui buvo taikytas diskontuotų pinigų srautų metodas. Jis buvo grįstas vadovybės pateiktomis penkerių metų laisvų pinigų srautų projekcijomis. Laisvieji pinigų srautai buvo suskaičiuoti prie grynojo veiklos pelno po mokesčių pridėjus nusidėvėjimo sumą ir atėmus apyvartinio kapitalo pasikeitimą bei investicijas.

2021 m. birželio 30 d.

2021 m. pirmojo pusmečio pabaigoje „INVL Technology“ valdomos įmonės įvertintos tikrąja verte, naudojant pajamų metodą. Kadangi nepriklausomas vertintojas UAB „Deloitte verslo konsultacijos“ atliko „INVL Technology“ valdomų įmonių įvertinimą 2020 metų pabaigoje, iš esmės nepasikeitė rinkos sąlygos ar kitos prielaidos, naudotos vertinime, atitinkamai, skelbiant 2020 m. pirmo pusmečio rezultatus naudojama ši vertė, ją koreguojant per laikotarpį nuo vertinimo datos uždirbta grynojo pelno ar patirtų nuostolių bei išmokų akcininkams suma.

UTIB „INVL TECHNOLOGY“
2021 M. 6 MĖNESIŲ TARPINĖS SUTRUMPINTOS FINANSINĖS ATASKAITOS
(tūkst. eurų, jei nenurodyta kitaip)

4. Finansinis turtas, apskaitomas tikrąja verte, kurios pasikeitimai pripažįstami pelnu ar nuostoliais (tęsinys)

Naudojant aukščiau minimus metodus, Bendrovė nustatė tokias tikrąsias vertes:

Įmonė	2021 m. birželio 30 d.	2020 m. gruodžio 31 d.
UAB „Novian“ grupė *	18.923	19.740
NRD grupė**	7.165	7.144
UAB NRD CS	5.467	5.535
UAB „FINtime“	250	233
Iš viso	31.805	32.652

*apima UAB „Novian“ ir jos kontroliuojamas bendroves UAB Novian Technologies, , Andmevara Services OU, Andmevara AS, Andmevara SRL, Zissor AS, UAB Novian Systems.

**apima visas NRD grupės įmones

Bendrovės dukterinės įmonės 2021 m. birželio 30 d. neturėjo jokių reikšmingų apribojimų dėl dividendų išmokėjimo Bendrovei iš nekonsoliduojamų dukterinių įmonių ar Bendrovės suteiktų paskolų nekonsoliduojamoms dukterinėms įmonėms sugražinimo. Dėl Bendrovės dukterinių įmonių tikrosios vertės pokyčių Bendrovė gali patirti nuostolių.

Informacija apie dividendus pateikta 10 pastaboje.

Lentelėje pateiktas 3 lygio finansinių priemonių judėjimas per 2021 m. pirmąjį pusmetį:

Laikotarpio pradžios likutis	32.652
Nerealizuotas pelnas ar nuostoliai už ataskaitinį laikotarpį, pripažinti pelno (nuostolių) ataskaitoje turtui, valdomam ataskaitinio laikotarpio pabaigoje	(847)
LAIKOTARPIO PABAIGOS LIKUTIS	31.805

2020 m. gruodžio 31 d.

Naudojant aukščiau minimus metodus, Bendrovė nustatė tokias tikrąsias vertes:

Įmonė	2020 m. gruodžio 31 d.	2019 m. gruodžio 31 d.
UAB „Novian“ grupė *	19.740	15.295
NRD grupė**	7.144	5.511
UAB NRD CS	5.535	4.880
UAB „FINtime“	233	226
Iš viso	32.652	25.912

*apima UAB „Novian“ ir jos kontroliuojamas bendroves UAB Novian Technologies, , Andmevara Services OU, Andmevara AS, Andmevara SRL, Zissor AS, UAB Novian Systems.

**apima visas NRD grupės įmones

Bendrovės dukterinės įmonės 2020 m. gruodžio 31 d. neturėjo jokių reikšmingų apribojimų dėl dividendų išmokėjimo Bendrovei iš nekonsoliduojamų dukterinių įmonių ar Bendrovės suteiktų paskolų nekonsoliduojamoms dukterinėms įmonėms sugražinimo. Dėl Bendrovės dukterinių įmonių tikrosios vertės pokyčių Bendrovė gali patirti nuostolių.

Informacija apie dividendus pateikta 12 pastaboje.

Lentelėje pateiktas 3 lygio finansinių priemonių judėjimas per 2020 m.:

Laikotarpio pradžios likutis	25.912
Portfelio įmonių įstatinio kapitalo didinimas piniginiiais įnašais*	-
Portfelio įmonių įstatinio kapitalo didinimas įnešant tiesiogiai valdytas portfelio įmones**	-
Tiesiogiai valdytų portfelio įmonių pardavimas kitoms portfelio įmonėms***	-
Tiesiogiai valdytų portfelio įmonių perleidimas kitoms portfelio įmonėms didinant jų įstatinį kapitalą**	-
Nerealizuotas pelnas ar nuostoliai už ataskaitinį laikotarpį, pripažinti pelno (nuostolių) ataskaitoje turtui, valdomam ataskaitinio laikotarpio pabaigoje	6.740
LAIKOTARPIO PABAIGOS LIKUTIS	32.652

UTIB „INVL TECHNOLOGY“
2021 M. 6 MĖNESIŲ TARPINĖS SUTRUMPINTOS FINANSINĖS ATASKAITOS
(tūkst. eurų, jei nenurodyta kitaip)

4. Finansinis turtas, apskaitomas tikrąja verte, kurios pasikeitimai pripažįstami pelnu ar nuostoliais (tęsinys)

Žemiau pateikiamoje lentelėje yra pateikiami investicijų į dukterines įmones tikrosios vertės (3 lygis) vertinimo metodai, naudoti įvesties duomenys ir jautrumo analizė įvesties duomenų pokyčiams:

Įmonė	Vertė, tūkst. eurų	Vertinimo modelis	Naudoti įvesties duomenys	Naudota reikšmė	Tikėtinas reikšmės pasikeitimas	Vertės pasikeitimas
Novian grupė	19.740	Diskontuoti pinigų srautai	Vidutinė svertinė kapitalo kaina	8,5%	-/+ 0,5 %	1.410 / (1.208)
			Ilgalaikio augimo procentas	2,0%	-/+ 0,5 %	(906) / 1.057
			Laisvi pinigų srautai	-	-/+ 10 %	(1.687) / 1.687
			Nuolaida dėl rinkos likvidumo trūkumo	16,0%	-/+ 2 %	458 / (458)
			5 metų pajamų augimo prognozė	-	-/+ 0,5 %	(373) / 379
NRD grupė	7.144	Diskontuoti pinigų srautai	Vidutinė svertinė kapitalo kaina	9,4%	-/+ 0,5 %	491 / (428)
			Ilgalaikio augimo procentas	2,0%	-/+ 0,5 %	(307) / 351
			Laisvi pinigų srautai	-	-/+ 10 %	(527) / 528
			Nuolaida dėl rinkos likvidumo trūkumo	17,1%	-/+ 2 %	255 / (238)
			5 metų pajamų augimo prognozė	-	-/+ 0,5 %	(273) / 275
UAB NRD CS	5.535	Diskontuoti pinigų srautai	Vidutinė svertinė kapitalo kaina	9,9%	-/+ 0,5 %	350 / (308)
			Ilgalaikio augimo procentas	2,0%	-/+ 0,5 %	(219) / 249
			Laisvi pinigų srautai	-	-/+ 10 %	(489) / 489
			Nuolaida dėl rinkos likvidumo trūkumo	16,4%	-/+ 2 %	132 / (132)
			5 metų pajamų augimo prognozė	-	-/+ 0,5 %	(102) / 103
UAB „FINtime“	233	Grynųjų aktyvų vertė	N/A	N/A	N/A	N/A
Viso:	32.652					

Tikroji vertė buvo pagrįsta remiantis diskontuotų pinigų srautų metodu, kuris buvo pasirinktas išorinio vertintojo kaip geriausiai atspindintis įmonių vystymosi potencialą, išskyrus UAB „FINtime“, kur buvo naudojamas grynųjų aktyvų vertės metodas. Šis metodas pasirinktas, nes šiuo metu nesitikima, kad įmonė generuos reikšmingus laisvus pinigų srautus. Dėl riboto palyginamųjų įmonių ir sandorių skaičiaus pasirinkimo, trūkstamos patikimos rinkos informacijos ir riboto palyginamumo su kitomis įmonėmis, palyginamųjų listinguojamųjų įmonių ir palyginamųjų sandorių metodai buvo naudojami kaip papildoma analizė ir vertinimo ataskaitoje buvo pateikti kaip pavyzdžiai, tačiau investicijų tikrajai vertei įtakos neturėjo.

Bendrovės parengti 5-erių metų (2020 – 2025 metų) prognozuojami pinigų srautai buvo naudojami kaip pagrindas pajamų metodui. Laisvieji pinigų srautai buvo suskaičiuoti prie veiklos pelno po mokesčių pridėjus ilgalaikio materialiojo ir nematerialiojo turto nusidėvėjimo sumą, pridėjus ar atėmus apyvartinio kapitalo pasikeitimą bei atėmus investicijas į ilgalaikį turtą, gautą vertę koreguojant perteklinio turto/įsipareigojimų vertėmis ir nuolaida dėl rinkos likvidumo trūkumo. Vertinimo proceso metu vertintojas analizavo kiekvienos įmonės balansą ir nustatė turtą ir įsipareigojimus, kurie gali būti vertinami kaip perteklinis turtas (pvz. didesnis nei reikalingas normalizuotas grynasis apyvartinis kapitalas, perteklinis pinigų likutis, paskolos susijusioms šalims) ir gautos paskolos ar juos atitinkantys straipsniai; jie buvo koreguojami nustatant Bendrovės nuosavybės vertę.

Vadovybės vertinimu tikroji vertė buvo nustatyta teisingai, naudojant tinkamai parinktus ir investicijas teisingai atspindinčius įvesties duomenis ir rodiklius.

UTIB „INVL TECHNOLOGY“
 2021 M. 6 MĖNESIŲ TARPINĖS SUTRUMPINTOS FINANSINĖS ATASKAITOS
 (tūkst. eurų, jei nenurodyta kitaip)

5. Pinigai ir pinigų ekvivalentai

	2021 m. birželio 30 d.	2020 m. gruodžio 31 d.
Pinigai bankų sąskaitose		
Pinigai eurais	2.421	2.191
Iš viso pinigų ir pinigų ekvivalentų	2.421	2.191

Visus Bendrovės pinigus ir pinigų ekvivalentus sudarė lėšos atsiskaitomosiose sąskaitose.

6. Kitos gautinos sumos

	2021 m. birželio 31 d.	2020 m. gruodžio 31 d.
Gautini dividendai iš dukterinių įmonių, bendraja verte	1.415	-
Išankstiniai apmokėjimai ir kitos gautinos sumos	-	2
Kitos gautinos sumos bendraja verte	1.415	2
Atėmus: pirkėjų įsiskolinimų ir kitų gautinų sumų vertės sumažėjimą	-	-
Atėmus: nurašymą, kuriam taikoma vykdymo užtikrinimo veikla	-	-
Kitos gautinos sumos, atėmus tikėtinus kredito nuostolius	1.415	2

Bendrovės gautinų sumų kredito kokybė gali būti įvertinta pagal žemiau pateiktą senėjimo analizę:

	Nepradelsta	Mažiau nei 30 dienų	30–90 dienų	90–180 dienų	181–365 dienų	Dėl kredito sumažėjusios vertės	Iš viso
2021 m. birželio 30 d.							
Gautini dividendai	1.415	-	-	-	-	-	1.415
Tikėtini kredito nuostoliai	-	-	-	-	-	-	-
Išankstiniai apmokėjimai ir kitos gautinos sumos	-	-	-	-	-	-	-
Kitos gautinos sumos, atėmus tikėtinus kredito nuostolius	1.415	-	-	-	-	-	1.415
2020 m. gruodžio 31 d.							
Gautini dividendai	-	-	-	-	-	-	-
Tikėtini kredito nuostoliai	-	-	-	-	-	-	-
Išankstiniai apmokėjimai ir kitos gautinos sumos	2	-	-	-	-	-	2
Kitos gautinos sumos, atėmus tikėtinus kredito nuostolius	2	-	-	-	-	-	2

2021 m. birželio 30 dieną Bendrovė neturėjo gautinų sumų, kurių terminas yra praėjęs. Ataskaitos rengimo metu nebuvo jokių mokėjimų, kurių terminas nesibaigė ir kurių vertė buvo sumažėjusi, požymių, kad skolininkai laiku neįvykdys savo įsipareigojimų nebuvo. Didžiausia kredito rizikos pozicija ataskaitos rengimo metu buvo lygi kiekvienos gautinų sumų grupės balansinei vertei, nurodytai aukščiau esančioje lentelėje.

UTIB „INVL TECHNOLOGY“
2021 M. 6 MĖNESIŲ TARPINĖS SUTRUMPINTOS FINANSINĖS ATASKAITOS
 (tūkst. eurų, jei nenurodyta kitaip)

7. Obligacijos ir paskolos

	2021 m. birželio 30 d.	2020 m. gruodžio 31 d.
Obligacijos		
Klasifikuojama kaip trumpalaikis turtas	-	408
<i>Obligacijos</i>	-	405
<i>Obligacijų palūkanos</i>	-	3
Bendra obligacijų vertė	-	408

2021 m. birželio 30 d. bendrovė neturėjo šių įmonių obligacijų. Obligacijos yra apskaitomos amortizuota savikaina, nes jos yra laikomos tikrai pinigų srautui iš palūkanų ir pagrindinės sumos grąžinimų gauti

	2021 m. birželio 30 d.	2020 m. gruodžio 31 d.
Paskolos		
Klasifikuojama kaip trumpalaikis turtas	-	151
<i>Paskolos</i>	-	150
<i>Paskolų palūkanos</i>	-	1
Bendra obligacijų vertė	-	151

2021 m. birželio 30 d. Bendrovė nebuvo suteikusi paskolų. Paskolos yra apskaitomos amortizuota savikaina, nes jos yra laikomos tikrai pinigų srautui iš palūkanų ir pagrindinės sumos grąžinimų gauti.

8. Rezervai

Bendrovės rezervus 2021 m. birželio 30 d. sudarė 9.800 tūkst. eurų rezervas savoms akcijomis supirkti ir 354 tūkst. eurų privalomasis rezervas (atitinkamai 9.800 tūkst. eurų ir 354 tūkst. eurų 2020 m. gruodžio 31 d.)

Privalomasis rezervas

Privalomasis rezervas yra privalomas pagal Lietuvos Respublikos teisės aktus. Į jį privaloma kasmet pervesti ne mažiau kaip 5% grynojo pelno, apskaičiuojamo pagal įstatymų nustatyta tvarka parengtas finansines ataskaitas, kol rezervas pasieks 10% įstatinio kapitalo. Šis rezervas gali būti panaudotas tik sukauptiems nuostoliams padengti.

Savų akcijų supirkimo rezervas

Savų akcijų supirkimo rezervas yra sudaromas savų akcijų įsigijimui, kad būtų galima palaikyti jų likvidumą ir valdyti kainos svyravimus. Jis yra sudaromas iš pelno skirto paskirstymui. Rezervas negali būti naudojamas įstatinio kapitalo didinimui. Rezervas sumažinamas, kai savos akcijos yra anuliuojamos. Eiliniame visuotiniame acininkų susirinkime acininkai gali nuspręsti sumas, nepanaudotas savų akcijų įsigijimui, pervesti į nepaskirstytąjį pelną. Vadovybė nėra patvirtinusi savų akcijų supirkimo programos šių finansinių ataskaitų išleidimo dieną.

9. Atidėjiniai

Kadangi 2021 m. gruodžio 30 d. Bendrovės apskaičiuota graža per visą Bendrovės laikotarpį viršijo minimalios gražos barjerą, Bendrovė apskaičiavo atidėjinį sėkmės ir sukauptam valdymo mokesčiui. Atidėjinys buvo apskaičiuotas pirmą kartą ruošiant 2020 metų metinę finansinę atskaitomybę.

	2021 m. birželio 30 d.	2020 m. gruodžio 31 d.
Sėkmės mokestis ir kaupiama valdymo mokesčio dalis	440	1.535
	440	1.535

Lentelėje pateiktas sėkmės mokesčio ir kaupiamo valdymo mokesčio judėjimas per 2021 m.:

Laikotarpio pradžios likutis	1.535
Sėkmės mokesčio padidėjimas (sumažėjimas)	(635)
Kaupiamo valdymo mokesčio padidėjimas (sumažėjimas)	(460)
LAIKOTARPIO PABAIGOS LIKUTIS	440

UTIB „INVL TECHNOLOGY“
2021 M. 6 MĖNESIŲ TARPINĖS SUTRUMPINTOS FINANSINĖS ATASKAITOS
(tūkst. eurų, jei nenurodyta kitaip)

10. Kiti trumpalaikiai įsipareigojimai

	2021 m. birželio 30 d.	2020 m. gruodžio 31 d.
Mokėtinos sumos		
Valdymo mokestis	147	124
Depozitoriumo mokestis	10	9
Audito sąnaudų sukaupimas	6	10
Kitos mokėtinos sumos	1	1
Iš viso kitų trumpalaikių įsipareigojimų	164	144

11. Grynujų aktyvų vertė (TFAS neapibrėžtas rodiklis)

	2021 m. birželio 30 d.	2020 m. gruodžio 31 d.
Grynujų aktyvų vertė, viso, EUR	35.037.213	33.725.239
Grynujų aktyvų vertė vienai akcijai, EUR	2,8777	2,7700

12. Dividendų ir palūkanų pajamos

Per šešis mėnesius, pasibaigusius 2021 m. birželio 30 d. dividendus paskelbė UAB „Novian“ – 915 tūkst. Eurų ir UAB „NRD CS“ – 500 tūkst. Eurų, 2021 m. birželio 30 d. viso gautinų dividendų buvo 1.415 tūkst. Eurų.

Pajamų komponentai

	2021 m. I pusr.	2020 m. I pusr.
Palūkanų pajamos	7	92
Dividendų pajamos	1.415	-
	1.422	92

13. Kitos veiklos sąnaudos

	2020 m. I pusr.	2019 m. I pusr.
Profesinės paslaugos	39	32
Depozitoriumo paslaugos	20	17
Biržos paslaugų ir vertybinių popierių paslaugos	11	10
Audito paslaugos	6	5
Kitos sąnaudos	4	8
Kitos sąnaudos iš viso	80	72

14. Pelnas, tenkantis vienai akcijai

Paprastasis pelnas, tenkantis vienai akcijai, apskaičiuojamas dalijant patronuojančios įmonės akcininkams priskiriamą grynąjį metų pelną iš per metus išleistų paprastųjų akcijų svertinio vidurkio.

2021 m. birželio 30 d. išleistų akcijų svertinis vidurkis:

Svertinio vidurkio apskaičiavimas 2020 m.	Akcijų skaičius (tūkst.)	Nominali vertė (eurais)	Išleistos/365 (dienos)	Svertinis vidurkis (tūkst.)
2021 m. birželio 30 d. išleistos akcijos	12.175	0,29	365/365	12.175

Vienai akcijai tenkančiam paprastajam pelnui apskaičiuoti naudoti tokie pelno ir akcijų duomenys:

	2021 m. I pusr.	2020 m. I pusr.
Patronuojančios įmonės akcininkams priskiriami grynieji (nuostoliai) pelnas (tūkst. eurų)	1.312	264
Išleistų paprastųjų akcijų svertinis vidurkis (tūkst.)	12.175	12.175
Paprastasis pelnas (nuostoliai), tenkantis vienai akcijai (eurų)	0,11	0,02

UTIB „INVL TECHNOLOGY“
2021 M. 6 MĖNESIŲ TARPINĖS SUTRUMPINTOS FINANSINĖS ATASKAITOS
(tūkst. eurų, jei nenurodyta kitaip)

15. Susijusių šalių sandoriai

Bendrovės sandoriai su kitomis susijusiomis šalimis per 2021 pirmąjį pusmetį: ir susiję likučiai 2021 m. birželio 30 d.:

Bendrovė	Pajamos iš susijusių šalių	Sąnaudos iš sandorių su susijusiomis šalimis	Gautinos sumos iš susijusių šalių	Mokėtinos sumos susijusioms šalims
UTIB „INVL Technology“ portfelio bendrovės				
Obligacijos	-	-	-	-
Obligacijų palūkanos	7	-	-	-
Paskolos	-	-	-	-
Paskolų palūkanos	-	-	-	-
Valdymo bendrovė UAB „INVL Asset Management“				
Sėkmės mokestis	-	(1.095)	-	440
Valdymo mokestis	-	278	-	147
Kitos sumos	-	-	1.415	-
	7	(817)	1.415	587

Dukterinėms įmonėms suteiktų paskolų pokyčiai 2021 metais:

Likutis 2021 m. sausio 1 d.	559
Priskaičiuotos palūkanos	7
Išleistos obligacijos	-
Įsigytos obligacijos	(405)
Gautos palūkanos	(11)
Suteiktos paskolos	-
Grąžintos paskolos	(150)
Valiutų kursų įtaka paskolų likučiui	-
Likutis 2021 m. birželio 30 d.	-

Bendrovės sandoriai su kitomis susijusiomis šalimis per 2020 metus ir susiję likučiai 2020 m. gruodžio 31 d.:

Bendrovė	Pajamos iš susijusių šalių	Sąnaudos iš sandorių su susijusiomis šalimis	Gautinos sumos iš susijusių šalių	Mokėtinos sumos susijusioms šalims
UTIB „INVL Technology“ portfelio bendrovės				
Obligacijos	-	-	405	-
Obligacijų palūkanos	90	-	3	-
Paskolos	-	-	150	-
Paskolų palūkanos	60	-	1	-
Valdymo bendrovė UAB „INVL Asset Management“				
Sėkmės mokestis	-	1.535	-	1.535
Valdymo mokestis	-	471	-	124
Kitos sumos	-	-	1	-
	150	2.006	560	1.659

UTIB „INVL TECHNOLOGY“
2021 M. 6 MĖNESIŲ TARPINĖS SUTRUMPINTOS FINANSINĖS ATASKAITOS
 (tūkst. eurų, jei nenurodyta kitaip)

15. Susijusių šalių sandoriai (tęsinys)

Dukterinėms įmonėms suteiktų paskolų pokyčiai 2020 metais:

Likutis 2020 m. sausio 1 d.	1.728
Priskaičiuotos palūkanos	150
Išleistos obligacijos	-
Įsigytos obligacijos	(470)
Gautos palūkanos	(184)
Suteiktos paskolos	445
Gražintos paskolos	(1.110)
Valiutų kursų įtaka paskolų likučiui	-
Likutis 2020 m. gruodžio 31 d.	559

16. Finansinės priemonės pagal kategorijas

Bendrovės turtą apskaitomą tikrąja verte, kurios pasikeitimai pripažįstami pelnu arba nuostoliais, sudarė turtas, pagal vertinimą priklausantis 3 tikrosios vertės lygiui. Bendrovė neturi jokių 1 ir 2 tikrosios vertės lygio priemonių.

	Paskolos ir gautinos sumos	Turtas, vertinamas tikrąja verte, kurios pasikeitimai pripažįstami pelne arba nuostoliuose	Iš viso
2021 m. birželio 30 d.			
Turtas finansinės būklės ataskaitoje			
Finansinis turtas, apskaitomas tikrąja verte, kurios pasikeitimai pripažįstami pelne ar nuostoliuose	-	31.805	31.805
Gautinos sumos	1.415	-	1.415
Obligacijos	-	-	-
Paskolos	-	-	-
Pinigai ir pinigų ekvivalentai	2.421	-	2.421
Iš viso	3.836	31.805	35.641

	Paskolos ir gautinos sumos	Turtas, vertinamas tikrąja verte, kurios pasikeitimai pripažįstami pelne arba nuostoliuose	Iš viso
2020 m. gruodžio 31 d.			
Turtas finansinės būklės ataskaitoje			
Finansinis turtas, apskaitomas tikrąja verte, kurios pasikeitimai pripažįstami pelne ar nuostoliuose	-	32.652	32.652
Gautinos sumos	2	-	2
Obligacijos	408	-	408
Paskolos	151	-	151
Pinigai ir pinigų ekvivalentai	2.191	-	2.191
Iš viso	2.752	32.652	35.404

16. Finansinės priemonės pagal kategorijas (tęsinys)

	Finansiniai įsipareigojimai, vertinami amortizuota savikaina
2021 m. birželio 30 d.	
Įsipareigojimai finansinės būklės ataskaitoje	
Paskolos	-
Skolos tiekėjams	1
Kiti trumpalaikiai įsipareigojimai, išskyrus mokesčius ir išmokas darbuotojams	163
Iš viso	164

	Finansiniai įsipareigojimai, vertinami amortizuota savikaina
2020 m. gruodžio 31 d.	
Įsipareigojimai finansinės būklės ataskaitoje	
Paskolos	-
Skolos tiekėjams	1
Kiti trumpalaikiai įsipareigojimai, išskyrus mokesčius ir išmokas darbuotojams	143
Iš viso	144

17. Finansinis rizikos valdymas

17.1 Finansinės rizikos veiksniai

Bendrovė rizikos valdymo funkcija yra perduota valdymo įmonei, kuri pagrindinį dėmesį skiria finansinei (kredito, likvidumo, rinkos, užsienio valiutos ir palūkanų normos), veiklos ir teisinei rizikoms. Pagrindinis finansinės rizikos valdymo tikslas yra nustatyti rizikos ribas ir vėliau užtikrinti, kad rizikos mastas šių ribų neviršytų. Vykdamas veiklos ir teisinės rizikos valdymą, siekiama užtikrinti tinkamą vidaus taisyklių funkcionavimą tam, kad veiklos ir teisinė rizikos būtų sumažintos.

Bendrovės finansinius įsipareigojimus sudarė kiti trumpalaikiai įsipareigojimai. Bendrovė turi įvairaus finansinio turto, tačiau pagrindinę dalį Bendrovės finansinio turto sudarė finansinis turtas, apskaitomas tikrąja verte, kurios pasikeitimai pripažįstami pelnu ar nuostoliais, susidedantis iš investicijų į nekonsoliduojamas portfelio įmones bei pinigai ir pinigų ekvivalentai.

Bendrovė yra valdoma taip, kad pagrindinės jos investicijos veiktų nepriklausomai viena nuo kitos. Taip yra diversifikuojama veiklos rizika ir sudaromos sąlygos parduoti bet kurį valdomą verslą, nesukuriant rizikos Bendrovei.

Bendrovės veiklos tikslas yra uždirbti vidutinio laikotarpio ir ilgalaikę grąžą iš investicijų į kruopščiai atrinktas nelistinguojamas privačias įmones, veikiančias informacinių technologijų sektoriuje.

Pagrindinės iš finansinių priemonių kylančios rizikos yra rinkos rizika (įskaitant užsienio valiutos riziką, pinigų srautų ir tikrosios vertės palūkanų normos riziką, kainos riziką), likvidumo rizika, palūkanų normų ir kredito rizika. Rizikos yra įvardintos ir aprašytos žemiau.

Kredito rizika

Kredito rizika kyla dėl pinigų ir jų ekvivalentų, taip pat dėl nesumokėtų prekybos ir kitų gautinų sumų bei negrąžintų suteiktų paskolų.

Iš prekybos ir kitų gautinų sumų, kurių terminas nėra praėjęs bei joms nėra nustatytas vertės sumažėjimas, finansinių ataskaitų sudarymo dieną nėra jokių požymių, jog skolininkai neįvykdys savo įsipareigojimų, nes gautinų sumų likučiai yra nuolat peržiūrimi. Reikšmingų sandorių, kurie vykdomi ne toje šalyje, kurioje veikia atitinkamas vienetas, Bendrovė neturi. Bendrovės visos gautinos sumos yra iš portfelio įmonių, kurių atsiskaitymo galimybes valdo pati Bendrovė.

17. Finansinės rizikos valdymas (tęsinys)

17.1 Finansinės rizikos veiksniai (tęsinys)

Kredito riziką dėl kito Bendrovės finansinio turto, kurį sudaro pinigai ir pinigų ekvivalentai, Bendrovė patiria dėl prekybos partnerių įsipareigojimų nesilaikymo. Maksimali kredito rizikos suma lygi apskaitinei šių priemonių vertei ir ji buvo lygi:

Nereitinguojamas turtas	2021 m. birželio 30 d.	2020 m. gruodžio 31 d.
Gautini dividendai ir kitos gautinos sumos	1.415	2
Suteiktos paskolos, jų palūkanos	-	408
Išleistos obligacijos ir jų palūkanos	-	151
Pinigai ir pinigų ekvivalentai	2.421	2.191
Trumpalaikio turto iš viso	3.836	2.752

Bendrovė naudojami tik tų bankų ir finansinių institucijų paslaugomis, kurios pačios ar jų kontroliuojančios finansinės institucijos turi aukštą kredito reitingą, nustatytą nepriklausomos reitingavimo agentūros. 2021 m. birželio 30 d. Bendrovė didžiąją dalį savo lėšų laikė finansų institucijose, kurios pačios nėra gavusios atskirų reitingų, tačiau jas kontroliuojančios finansinės institucijos turėjo Moody's Prime-1 reitingą.

Palūkanų normų rizika

2021 m. birželio 30 d. Bendrovė neturėjo gautų paskolų, todėl nėra palūkanų normų rizikos kylančios dėl įsipareigojimų, kuriems nustatytos kintamos palūkanų normos. Obligacijų ir paskolų palūkanų norma buvo tarp 10,5% ir 12%, skaičiuotų kart per mėnesį.

2020 m. gruodžio 31 d. Bendrovė turėjo įsigijusi obligacijų, kurių vertė buvo 405 tūkst. eurų ir suteikusi paskolų, kurių vertė buvo 150 tūkst. eurų.

Kainos rizika

Bendrovės investicijos yra jautrios kainų pasikeitimo rizikai, kylančiai iš neapibrėžtumo dėl būsimosios investicijų į nelistinguojamas įmones vertės. Siekdamą valdyti kainos riziką, Bendrovė ne rečiau kaip kas ketvirtį peržiūri portfelio įmonių veiklos rezultatus ir palaiko nuolatinį ryšį su portfelio įmonių vadovybėmis verslo plėtros ir einamosios veiklos klausimais.

Kainos rizikai jautrios Bendrovės investicijos tikrąja verte 2021 m. birželio 30 d. buvo 31.805 tūkst. eurų (2020 m. gruodžio 31 d. buvo 32.652 tūkst. eurų).

Koncentracijos rizika

Diversifikuodama investicijas ir valdydama riziką Bendrovė siekia sumažinti riziką ir užkirsti kelią galimam investicijų vertės sumažėjimui bei sukurti vertę parinkdama investavimo objektus bei pasinaudodama kitų rinkos dalyvių patirtimi.

Bendrovė valdo investicinių priemonių portfelį laikantis šių pagrindinių diversifikavimo principų:

- investuodama į Operacines įmones, kurios yra registruotos ar vykdo veiklą Europos Sąjungos (Europos ekonominės erdvės) valstybėse narėse, Ekonominio bendradarbiavimo ir plėtros organizacijos (EBPO) valstybėse narėse bei Izraelyje.
- ne mažiau kaip 70 proc. Grynųjų aktyvų vertės tiesiogiai ar naudojantis SPV investuoja į Operacinių įmonių akcijų paketus, leidžiančius Operacines įmones kontroliuoti arba daryti joms reikšmingą įtaką.
- ne daugiau kaip 30 proc. Grynųjų aktyvų vertės gali būti investuojama į vienos steigiamos naujos įmonės perleidžiamus vertybinius popierius ar Pinigų rinkos priemones ir (arba) veikiančios įmonės išleistus perleidžiamus vertybinius popierius ar Pinigų rinkos priemones.
- ne daugiau kaip 30 proc. Grynųjų aktyvų vertės gali būti investuojama į:
 - o indėlius ne ilgesniam nei 12 mėnesių terminui, kuriuos pareikalavus galima atsiimti kredito įstaigoje, kurios buveinė yra Europos Sąjungos valstybėje narėje arba kitoje valstybėje, kurioje riziką ribojanti priežiūra yra ne mažiau griežta negu nustatyta Europos Sąjungoje.
 - o Išvestines finansines priemones, kurios yra įtrauktos į prekybą daugiašalėje prekybos sistemoje, tačiau nėra įtrauktos į prekybą reguliuojamose rinkose ir kuriose kita šalis sandoriuose, sudarytuose už šių rinkų ribų, atitinka Priežiūros institucijos nustatytus kriterijus ir jai yra taikoma riziką ribojanti priežiūra ir kurias kiekvieną dieną galima patikrinti, patikimai ir tiksliai įvertinti ir bet kuriuo metu parduoti ar kitaip atlyginamai realizuoti jų tikrąja verte.

17. Finansinės rizikos valdymas (tęsinys)

17.1 Finansinės rizikos veiksniai (tęsinys)

Koncentracijos rizika (tęsinys)

Isteigus Bendrovę jos investicijų portfelis 4 metus nuo dienos, kai Priežiūros institucija išdavė leidimą patvirtinti jos steigimo dokumentus ir pasirinkti Depozitoriumą, gali neatitikti nustatytų diversifikavimo reikalavimų. Jei praėjus nurodytam terminui investavimo reikalavimai yra pažeidžiami dėl priežasčių, nepriklausančių nuo Valdymo įmonės, toks neatitikimas turi būti pašalinta kuo greičiau, bet ne vėliau kaip per 1 metus nuo dienos, kurią Valdymo įmonė sužinojo apie šią situaciją.

Likvidumo rizika

Bendrovės politika yra palaikyti pakankamą grynųjų pinigų ir grynųjų pinigų ekvivalentų kiekį arba užsitikrinti finansavimą atitinkamų kredito priemonių pagalba, siekiant įvykdyti savo strateginiuose planuose numatytus įsipareigojimus.

Bendrovės likvidumo rizikos valdymas yra perduotas valdymo įmonei. Likvidumo rizikos valdymas yra padalintas į ilgalaikį ir trumpalaikį rizikos valdymą.

Trumpalaikio likvidumo rizikos valdymo tikslas yra reguliuoti kasdienį lėšų poreikį. Kiekviena portfelio įmonė savarankiškai planuoja savo vidinius pinigų srautus. Bendrovės trumpalaikis likvidumas yra kontroliuojamas kas mėnesį tikrinant likvidumo būklę Bendrovėje.

Ilgalaikio likvidumo rizika yra kontroliuojama, analizuojant tikėtinus būsimus piniginius srautus atsižvelgiant į galimus finansavimo šaltinius. Prieš patvirtinant naują Bendrovės investavimo projektą įvertinamos galimybės pritraukti reikiamas lėšas. Vadovaudamasi kas mėnesį pateikiamomis ataskaitomis Bendrovė numato pinigines pajamas ir sąnaudas būsimam vienu metų laikotarpiui, kas suteikia galimybę efektyviai planuoti Bendrovės finansavimą.

Bendrovės finansinius įsipareigojimus pagal nediskontuotus sutartinius mokėjimus sudarė:

	Iki 3 mėnesių	Nuo 4 iki 12 mėnesių	Nuo 2 iki 5 metų	Po 5 metų	Iš viso
Paskolos, kurioms nustatytos palūkanos	-	-	-	-	-
Kiti trumpalaikiai įsipareigojimai	164	-	-	-	164
2021 m. birželio 30 d. likutis	164	-	-	-	164
	Iki 3 mėnesių	Nuo 4 iki 12 mėnesių	Nuo 2 iki 5 metų	Po 5 metų	Iš viso
Paskolos, kurioms nustatytos palūkanos	-	-	-	-	-
Kiti trumpalaikiai įsipareigojimai	144	-	-	-	144
2020 m. gruodžio 31 d. likutis	144	-	-	-	144

Bendrovė neturi likvidumo problemų ir neturi pagrindo manyti, kad jų iškilis artimiausioje ateityje.

Užsienio valiutos rizika

Bendrovė neturėjo reikšmingų likučių ir nesudarė reikšmingų sandorių kita nei euras valiuta, todėl nesusidūrė su reikšminga valiutų kursų rizika.

17.2 Tikrosios vertės vertinimai

Investicijų tikroji vertė yra kaina, kuri būtų gauta parduodant turtą ar sumokama perleidžiant įsipareigojimą tarp rinkos dalyvių nepriverstinio sandorio metu vertinimo dieną. Bendrovė apskaito investicijas į portfelio įmones tikrąja verte, kaip detaliau aprašyta 4 pastaboje.

Pagrindinės Bendrovės finansinės priemonės, kurios nėra apskaitomos tikrąja verte Bendrovės finansinės būklės ataskaitoje, yra pinigai ir pinigų ekvivalentai, prekybos ir kitos gautinos sumos, paskolos, suteiktos portfelio įmonėms, taip pat prekybos ir kitos skolos.

Apskaitinė pinigų ir pinigų ekvivalentų, prekybos ir kitų gautinų sumų bei prekybos ir kitų mokėtinų sumų vertė 2021 m. birželio 30 d. buvo artima jų tikrajai vertei, kadangi šios sumos buvo trumpalaikės ir diskontavimo įtaka yra nereikšminga.

17. Finansinės rizikos valdymas (tęsinys)

17.3 Kapitalo valdymas

Pagrindinis kapitalo valdymo tikslas yra garantuoti, kad Bendrovė išlaikytų gerą mokumą ir tenkintų atitinkamus kapitalo rodiklius, siekdama palaikyti savo verslą ir maksimizuoti akcininkams teikiamą naudą. Bendrovė valdo savo kapitalą prižiūradama kiekvienos atskiros portfelio įmonės veiklą, siekdama, kad kapitalas būtų pakankamas užtikrinti įmonės veiklą. Įmonių vadovybė kontroliuoja, kad įmonės atitiktų teisės aktuose ir paskolų sutartyse nustatytus kapitalo reikalavimus bei teiktų informaciją Bendrovės vadovybei.

Bendrovės kapitalas apima įstatinį kapitalą, akcijų priedus, rezervas ir nepaskirstytąjį pelną. Bendrovė valdo savo kapitalo struktūrą ir keičia ją, atsižvelgdama į ekonominių sąlygų pokyčius ir savo veiklos specifinę riziką. Siekdama palaikyti arba pakeisti kapitalo struktūrą, Bendrovė gali siūlyti akcininkams išleisti naują akcijų emisiją, sumažinti įstatinį kapitalą, išmokėti arba neišmokėti dividendus.

Per 2021 m. nebuvo padaryta jokių kapitalo valdymo tikslų, politikos ar proceso pakeitimų.

Lietuvos Respublikos akcinių bendrovių įstatymas reikalauja, kad Bendrovės nuosavas kapitalas nesudarytų mažiau negu 50 % jos įstatinio kapitalo. 2021 m. birželio 30 d. vykdė šį įsipareigojimą.

18. COVID-19 įtaka

Bendrovė nepatyrė reikšmingos įtakos dėl COVID-19 viruso sukeltos pandemijos. Dėl Lietuvoje nuo 2020 m. kovo 16 d. iki 2020 m. birželio 16 d. buvusio paskelbto visuotinio karantino ir nuo 2020 m. lapkričio 7 d. iki 2021 m. birželio 30 d. paskelbto visuotinio karantino, Bendrovės veikla nesutriko, nes Bendrovė ir jos valdomos įmonės visas operacijas gali atlikti dirbdama nuotoliniu būdu. Bendrovė neprašė ir negavo jokios paramos dėl COVID-19 viruso, nes tai nebuvo aktualu atsižvelgiant į Bendrovės veiklą.

19. Įvykiai po ataskaitinio laikotarpio pabaigos

Po laikotarpio, pasibaigusio 2020 m. birželio 30 d., nebuvo jokių įvykių, galinčių turėti įtakos finansinių ataskaitų naudotojų ekonominiams sprendimams.

INVL

TECHNOLOGY



SPECIALIOSIOS UŽDAROJO TIPO PRIVATAUS KAPITALO INVESTICINĖS BENDROVĖS

„INVL TECHNOLOGY“

2021 METŲ 6 MĖNESIŲ PRANEŠIMAS

TURINYS

UTIB „INVL TECHNOLOGY“ VADOVAUJANČIO PARTNERIO KOMENTARAS	27
I. BENDRA INFORMACIJA	28
1. Ataskaitinis laikotarpis, už kurį parengtas pranešimas	28
2. Pagrindiniai duomenys apie emitentą ir jo įmonių grupę	28
2.1. Informacija apie emitentą	28
2.2. Bendrovės tikslai, filosofija ir veiklos principai	28
2.3. „INVL Technology“ portfelį sudarančios bendrovės	29
2.3.1. „INVL Technology“ portfelį sudarančių bendrovių struktūra	30
2.3.2. „INVL Technology“ portfelį sudarančių bendrovių veiklos geografija	31
II. INFORMACIJA APIE EMITENTO IR GRUPĖS VEIKLĄ	32
3. UTIB „INVL Technology“ pagrindiniai finansiniai rodikliai	32
3.1. Grynujų aktyvų vertė	32
3.2. Pagrindiniai UTIB „INVL Technology“ finansiniai rodikliai, tūkst. eur.....	32
3.3. Finansinis turtas, tūkst. eur	33
3.4. Finansinio turto tikrosios vertės pokytis, tūkst. eur.....	33
3.5. UTIB „INVL Technology“ valdomų įmonių finansiniai rodikliai	33
4. Svarbūs emitento įvykiai, jų poveikis finansinėms ataskaitoms	35
5. Svarbūs grupės įvykiai, jų poveikis finansinėms ataskaitoms	37
5.1. VERSLO KLIMATO GERINIMAS IR E. VALDYMAS	37
5.2. IT PASLAUGOS IR PROGRAMAVIMAS	42
5.3. KIBERNETINĖ SAUGA	51
III. INFORMACIJA APIE VERTYBINIUS POPIERIUS	56
6. Emitento įstatų pakeitimų tvarka	56
7. Įstatinio kapitalo struktūra	56
8. Prekyba emitento vertybiniais popieriais bei reikšminga finansine investicija laikomais vertybiniais popieriais reguliuojamose rinkose.....	56
9. Akcininkai	58
9.1. Informacija apie bendrovės akcininkus	58
IV. EMITENTO VALDYMO ORGANAI	60
10. Struktūra, organų įgaliojimai, organų narių paskyrimų ir pakeitimų tvarka	60
11. Informacija apie Bendrovės valdybos narius, stebėtojų tarybos narius, buhalterinės apskaitos paslaugas teikiančią įmonę, audito komiteto narius	60
11.1. Emitento valdymo ir priežiūros organai	60
11.2. Informacija apie bendrovės audito komitetą	64
11.3. Audito komiteto sudėtis	64
11.4. Buhalterinės apskaitos paslaugas teikianti įmonė	65
12. Informacija apie emitento priskaičiuotas pinigų sumas, kitą perleistą turtą ir suteiktas garantijas valdybos nariams ir buhalterinės apskaitos paslaugas teikiančiai įmonei	65
V. KITA INFORMACIJA	67
13. Nuorodos ir papildomi paaiškinimai apie bendrovės metinėse finansinėse ataskaitose pateiktus duomenis.....	67
14. Emitento sutartys su vertybinių popierių viešosios apyvartos tarpininkais.....	67
15. Informacija apie emitento filialus ir atstovybes	67

16. Informacija apie Bendrovės ir jos organų narių, sudarytų komitetų narių ar darbuotojų susitarimus, kuriuose numatyta kompensacija, jei jie atsistatydintų arba būtų atleisti be pagrįstos priežasties arba jei jų darbas baigtųsi dėl emitento kontrolės pasikeitimo	67
17. Pagrindiniai privalumai bei rizikos ir netikėtumai	67
18. Per ataskaitinį laikotarpį padarytų pagrindinių investicijų apibūdinimas	67
19. Informacija apie reikšmingus susitarimus, kurių šalis yra emitentas ir kurie įsigalioję, pasikeistų ar nutrūktų pasikeitus emitento kontrolei	67
20. Informacija, susijusi su Bendrovės Valdymo kodekso laikymusi	67
21. Informacija apie susijusių šalių sandorius.....	67
22. COVID-19 pandemijos poveikio atskleidimas	67
23. Informacija apie sandorius su susijusiomis šalimis	67
24. Darbuotojai	68

UTIB „INVL TECHNOLOGY“ VADOVAUJANČIO PARTNERIO KOMENTARAS

„INVL Technology“ per šiu metų pirmąjį pusmetį uždirbo 1,31 mln. eurų grynojo pelno.



Investicijų į informacinių technologijų verslus bendrovės „INVL Technology“ nuosavas kapitalas per šiu metų pirmąjį pusmetį išaugo 4 proc. (0,10 euro akcijai) ir siekė 35,04 mln. eurų arba 2,88 euro akcijai.

„INVL Technology“ per šiu metų pirmąjį pusmetį uždirbo 1,31 mln. eurų grynojo pelno, o per atitinkamą 2020 metų laikotarpį bendrovės grynasis pelnas siekė 0,26 mln. eurų.

Bendrovės valdomų įmonių agreguotos pajamos per šiu metų pirmąjį pusmetį, lyginant su praėjusių metų tuo pačiu laikotarpiu sumažėjo 0,3 proc. ir siekė 16,5 mln. eurų, o agreguota EBITDA išaugo 9,7 proc. iki 1,47 mln. eurų. Lyginant 2021 m. antrąjį ketvirtį su tuo pačiu periodu 2020 m., valdomų įmonių agreguotos pajamos buvo didesnės 5,1 proc. ir siekė 9,1 mln. eurų, per tą patį laikotarpį įmonės uždirbo 12,7 proc. daugiau agreguotos EBITDA, kuri per 2021 m. antrąjį ketvirtį siekė 1,0 mln. eurų.

„Prie „INVL Technology“ rezultatų reikšmingai prisidėjo kibernetinės saugos srityje veikianti „NRD Cyber Security“, kurios pajamos padvigubėjo, o veiklos pelnas augo 0,5 mln. eurų – šiu metų pirmąjį pusmetį uždirbo 0,441 mln. eurų, kai tuo pačiu laikotarpiu pernai patyrė 0,052 mln. eurų nuostolių. Pastebime išaugusią kibernetinės saugos paslaugų ir produktų paklausą, kuri, manome, turėtų išlikti ir ateityje“, – sakė „INVL Technology“ vadovaujantysis partneris Kazimieras Tonkūnas.

Silpnesnė paklausa tarptautinėse rinkose ir 9 proc. smukęs JAV dolerio (USD) kursas (šiu metų pirmąjį pusmetį vidutinis EUR/USD kursas buvo 1,2051, o tuo pačiu periodu 2020 m. – 1,1014) turėjo neigiamą poveikį valdomų bendrovių pajamoms užsienyje bei projektų pelningumui.

Iš viso 2021 m. pirmąjį pusmetį „INVL Technology“ bendrovės vykdė 52 projektus įvairiose šalyse.

Vertinant koronaviruso pandemijos įtaką bendrovės veiklai šiu metų pirmąjį pusmetį, pandemijos ribojimai ir valstybių sienų uždarymas turėjo neigiamos įtakos naujų projektų pasirašymui, atsiskaitymams ir esamų projektų vykdymui, o siekiant užtikrinti būsimus užsakymus ir įgyvendinti esamus projektus, buvo pertvarkyti vidiniai įmonių procesai. Kaip ir prognozuota, ši įtaka rezultatams nebuvo didelė. Vertinama, kad, jei iš esmės sąlygos nesikeis, ji tokia išliks ir iki metų pabaigos.

Kazimieras Tonkūnas
UTIB „INVL Technology“
Vadovaujantysis partneris

I. BENDRA INFORMACIJA

1. Ataskaitinis laikotarpis, už kurį parengtas pranešimas

Pranešimas apima specialiosios uždarojo tipo privataus kapitalo investicinės bendrovės „INVL Technology“ finansinį laikotarpį nuo 2021 m. sausio 1 d. iki 2021 m. birželio 30 d. Į pranešimą taip pat yra įtraukti svarbūs bendrovės ir grupės įvykiai, įvykę po ataskaitinio laikotarpio pabaigos. Pranešimas nebuvo audituotas.

2. Pagrindiniai duomenys apie emitentą ir jo įmonių grupę

2.1. Informacija apie emitentą

Pavadinimas	Specialioji uždarojo tipo privataus kapitalo investicinė bendrovė „INVL Technology“
Kodas	300893533
Registracijos adresas	Gynėjų g. 14, LT01109 Vilnius
Telefonas	(8 5) 279 0601
Elektroninis paštas	info@invltechnology.lt
Interneto tinklalapis	www.invltechnology.lt
LEI kodas	5299006UHD9X339RUR46
Teisinė forma	akcinė bendrovė
Bendrovės tipas	uždarojo tipo investicinė bendrovė
Įregistravimo data ir vieta	2007-06-27; Juridinių asmenų registras
Priežiūros institucijos pritarimo kolektyvinio investavimo subjekto sudarymo dokumentams data	2016-07-14
Bendrovės veiklos laikotarpis	Iki 2026-07-14 (+2 m.)
Registras, kuriame kaupiami ir saugomi duomenys apie bendrovę	Juridinių asmenų registras
Valdymo įmonė	UAB „INVL Asset Management“, kodas 126263073, veiklos licencijos Nr. VĮK-005
Depozitoriumas	AB SEB bankas, kodas 112021238, banko licencijos Nr. 2

2.2. Bendrovės tikslai, filosofija ir veiklos principai

„INVL Technology“ – specializuota investicijų į informacines technologijas bendrovė. Investuodama ir vystydama informacinių technologijų bendroves, prisideda prie šalių, sektorių ir įmonių inovacijų bei visuomenės pažangos.

„INVL Technology“ yra valdoma bendrovės „INVL Asset Management“, kuri vadovaujasi atsakingo investavimo principais (angl. Principles for responsible investment, PRI). 2006 m. sukurti ir Jungtinių tautų palaikomi PRI – tai pasaulinis tinklas, kuris siekia įvertinti investicijų poveikį aplinkos, socialiniams bei valdymo veiksniams.

„INVL Technology“ strategija – investuoti į potencialo tapti globaliomis turinčias nacionalines informacinių technologijų bendroves Europoje. Bendrovė siekia jas aktyviai vystyti ir paversti globaliomis, šiam tikslui išnaudodama valdomų bendrovių priegią prie rinkų ir intelektualinį kapitalą.

„INVL Technology“ valdyme siekia sumažinti apribojimus valdomų įmonių vertės augimui – sumažinti įėjimo barjerus į kitas rinkas, paspartinti produkto kūrimą, sutrumpinti mokymosi kreivę.

Bendrovė finansuoja, kontroliuoja ir remia nematerialaus turto atsakingą vystymą valdomose bendrovėse. Strategiškai svarbiu finansinio turto vertės augimui laiko bendrovių produktus, Mokslinių Tyrimų ir Eksperimentinės Plėtros (MTEP) projektus, projekcinę patirtį, bendrovių žinias, patirtį greitai augančiose rinkose ir ryšius su klientais.

Intelektinis kapitalas yra valdomų bendrovių nuosavybė. Jo komercializavimas yra bendrovių transformacijos strategijos esminė dalis.

Valdomos bendrovės turi veikti efektyviai ir augti greičiau nei sektorius. Jų bendradarbiavimas remiasi rinkos santykiais. Tačiau valdomos bendrovės turi pirmesnę priegią prie vidaus bendrovių *know how* ir patirties nei išorinės.

2.3. „INVL Technology“ portfelį sudarančios bendrovės

„INVL Technology“ veikia kaip į stambaus verslo ir valstybinius segmentus orientuotas IT įmonių klasteris. Bendrovės skirstomos į pagrindines 3 funkcines grupes:



Verslo klimato gerinimo ir e. valdymo srityje veikiančios bendrovės sujungia teisinės, konsultacines ir technologines žinias, reikalingas efektyviam viešojo sektoriaus ir ekonominių reformų įgyvendinimui. Grupės kompetencija – nacionalinių registrų vystymas, skaitmeninio ir mobilaus parašo sprendimai, skaitmeninių platformų finansų ir mažmeninės prekybos sektoriams, mokesčių surinkimui vystymas, informacijos verslas, skaitmeninės licencijos, dokumentai ir kiti skaitmeninės ekonomikos infrastruktūros sprendimai.

Įmonės:

- „NRD Companies“ – „Norway Registers Development AS“ su antrinėmis bendrovėmis UAB NRD Systems, UAB ETRONIKA, „Norway Registers Development East Africa Ltd.“, „Norway Registers Development Rwanda Ltd.“, „NRD Bangladesh“ bei asocijuota įmone „Infobank Uganda Ltd.“



Kritinės IT infrastruktūros paslaugų ir programavimo grupės „Novian“ bendrovės teikia skaitmeninės transformacijos kontekste aktualius programavimo, IT infrastruktūros, skaitmeninimo, taip pat kompleksinius šių IT sričių sprendimus bei paslaugas.

Sujungusi jai priklausančių Baltijos bei Skandinavijos šalių įmonių pajėgas „Novian“ grupė veikia kaip integratorius ir užtikrina klientams paslaugų paketą pagal jų poreikius.

Įmonės:

- UAB „Novian“;
- Technologijų sritis: UAB „Novian Technologies“ su antrine bendrove „Andmevara Services OÜ“ ir jos antrine bendrove „Andmevara SRL“;
- Programavimo sritis: UAB „Novian Systems“ su antrine bendrove „Andmevara AS“;
- Žiniasklaidos stebėsenos bei skaitmeninimo paslaugų sritis: „Zissor AS“.



Kibernetinė sauga: srityje veikiančios bendrovės teikia technologines kibernetinės gynybos konsultacijas, reagavimo į saugos incidentus paslaugas bei steigia nacionalinius reagavimo į saugos incidentus padalinius (CIRT/SOC). Pagrindiniai klientai – vyriausybės, teisėsaugos institucijos, nacionaliniai ryšių reguliatoriai bei organizacijų saugos padaliniai.

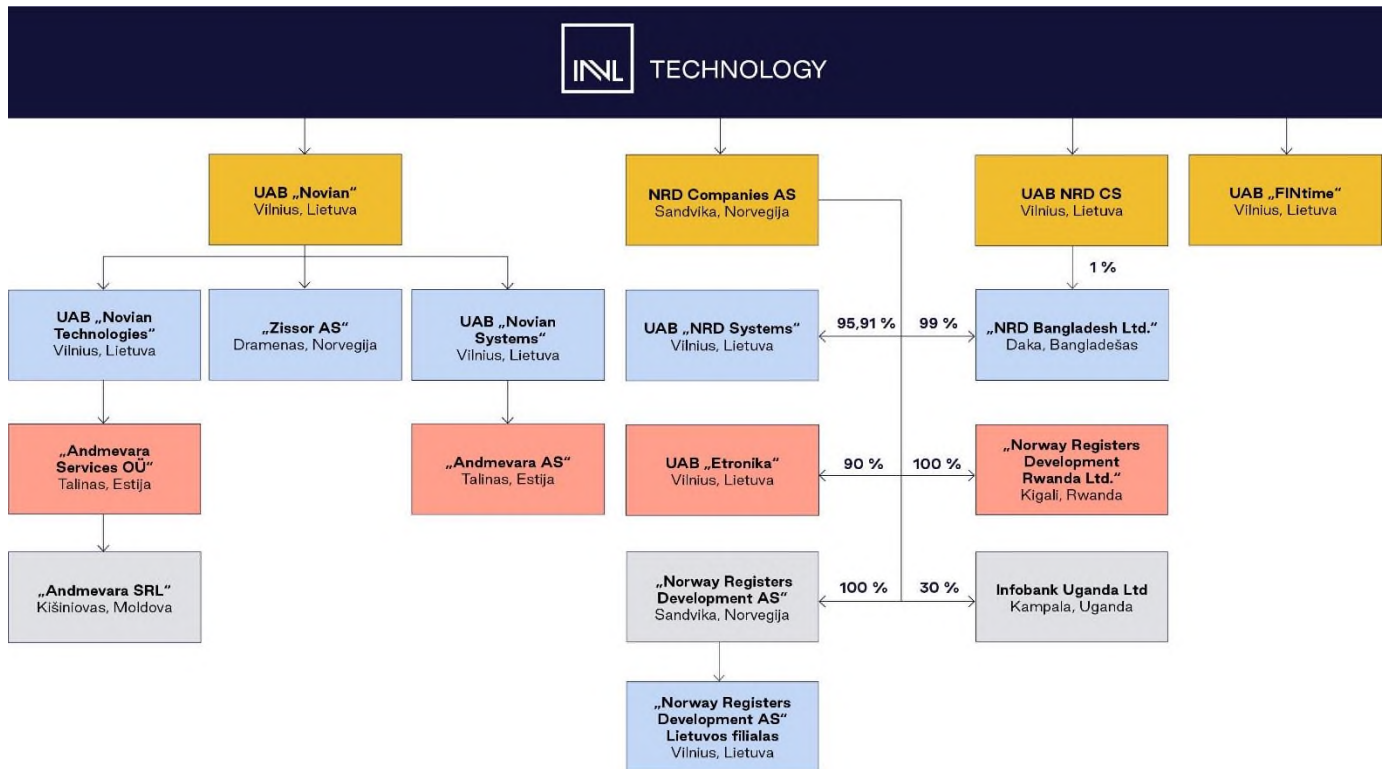
Įmonės:

- UAB NRD Cyber Security.

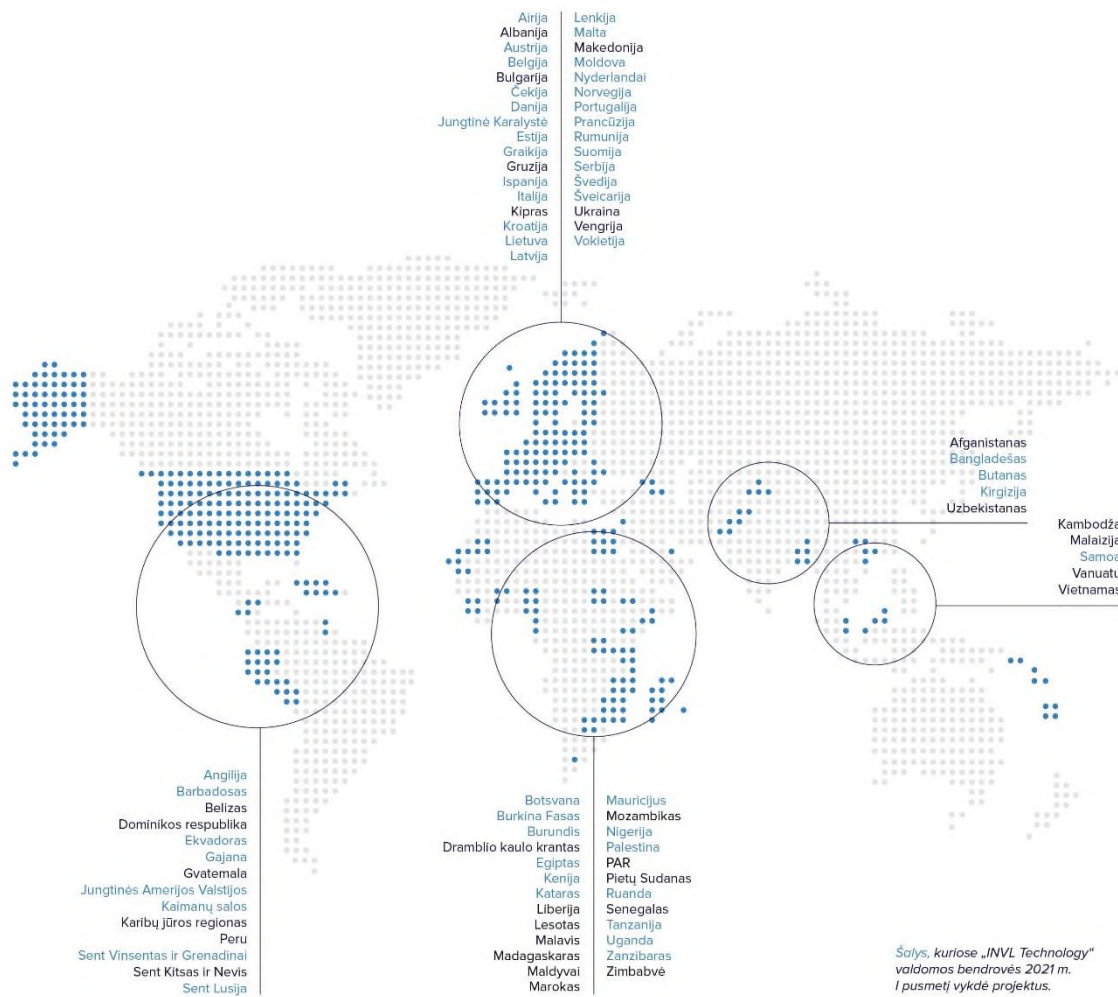


Taip pat grupei priklauso užsakomųjų verslo procesų bendrovė UAB „FINtime“, kuri teikia centralizuotas finansų valdymo ir buhalterinės apskaitos paslaugas bei pagrindinio „INVL Technology“ bendrovių biuro administravimo ir patalpų valdymo paslaugas.

2.3.1. „INVL Technology“ portfelį sudarančių bendrovių struktūra



2.3.2. „INVL Technology“ portfelį sudarančių bendrovių veiklos geografija



„INVL Technology“ bendrovių veiklos geografija
 (žydra spalva išskirtos šalys, kuriose ataskaitiniu laikotarpiu grupei priklausančios bendrovės vykdė projektus)

II. INFORMACIJA APIE EMITENTO IR GRUPĖS VEIKLĄ

3. UTIB „INVL Technology“ pagrindiniai finansiniai rodikliai

3.1. Grynujų aktyvų vertė

	2019-12-31	2020-12-31	2021-06-30
GAV	28 958 136	33 725 239	35 037 213
GAV akcijos	2,3784	2,7700	2,8777

3.2. Pagrindiniai UTIB „INVL Technology“ finansiniai rodikliai, tūkst. eur

	2019 m. 6 mėn.	2020 m. 6 mėn.	2021 m. 6 mėn.
Finansinio turto tikrosios vertės pokytis	(157)	470	(847)
Dividendų, palūkanų ir kitos pajamos	79	92	1 422
Veiklos sąnaudos	(292)	(298)	737¹
Grynasis pelnas (nuostoliai)	(370)	264	1 312¹
	2019-12-31	2020-12-31	2021-06-30
Finansinio turto vertė	25 912	32 652	31 805
Pinigai ir pinigų ekvivalentai	1 401	2 191	2 421
Obligacijos	920	408	-
Paskolos	808	151	-
Kitas turtas	39	2	1 415
TURTO IŠ VISO	29 080	35 404	35 641
Kiti įsipareigojimai	122	1 679	604
Nuosavas kapitalas	28 958	33 725	35 037
NUOSAVO KAPITALO IR ĮSIPAREIGOJIMŲ IŠ VISO	29 080	35 404	35 641

¹ 2021 m. 6 mėn. veiklos rezultatai įtaką turėjo 1,095 tūkst. Eurų sumažėjęs sėkmės mokesčio atidėjimas.

Bendrovės nuosavas kapitalas 2021 m. birželio 30 d. siekė 35,04 mln. eurų arba 2,88 euro akcijai. Bendrovės investicijos į valdomas įmones 2021 m. birželio pabaigoje sudarė 31,8 mln. eurų.

Bendrovės grynujų aktyvų vertė 2021 m. birželio 30d. yra 35 037 213,09 eurų arba 2,8777 euro akcijai.

Valdomos įmonės pirmenybę teikė naujų produktų kūrimui, tarptautinės veiklos kompetencijos didinimui. Bendrovės ekspertai ne tik aktyviai organizavo seminarus ir kitus renginius, bet ir dalyvavo kaip pranešėjai ir lektoriai įvairiose konferencijose, seminaruose, diskusijose ir forumuose tiek Lietuvoje, tiek kitose Europos, Rytų Afrikos ir Pietų Azijos šalyse. Įmonės taip pat bendradarbiavo su įvairiomis tarptautinėmis organizacijomis ir kūrė naujus bei vystė esamus produktus. Tai leido sustiprinti bendrovių intelektinį kapitalą ir padėjo pamatus vertei augti.

3.3. Finansinis turtas, tūkst. eur

BENDROVĖ	2020-12-31	2021-06-30
„NRD Companies AS“ (apima UAB „Etronika“, „NRD Systems“ UAB, Norway Registers Development AS ir kt.)	7 144	7 165
Novian (apima UAB Novian Technologies, UAB „Novian Systems“, Andmevara Services OU, Andmevara AS, Andmevara SRL, Zissor)	19 740	18 923²
UAB NRD CS	5 535	5 467²
UAB „FINtime“	233	250
Iš viso	32 652	31 805

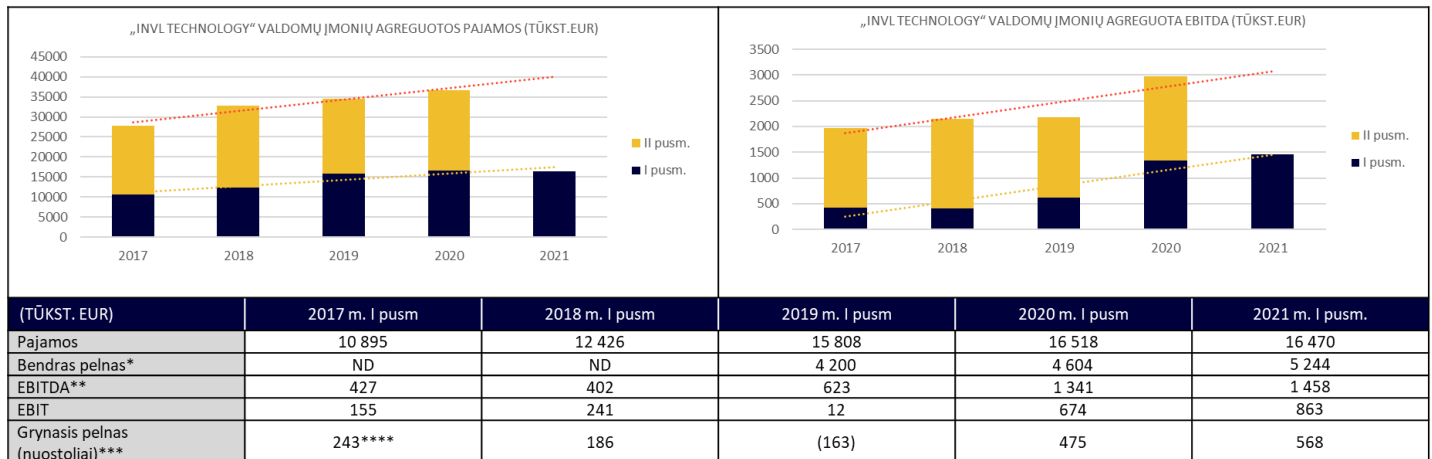
3.4. Finansinio turto tikrosios vertės pokytis, tūkst. eur

Laikotarpio pradžios likutis (2020-12-31)	32 652
Paskirti dividendai ²	(1 415)
Perkainojimas, eliminavus dividendų įtaką	568
LAIKOTARPIO PABAIGOS LIKUTIS (2021-06-30)	31 805

² 2021 m. pirmąjį pusmetį dividendus paskelbė UAB „Novian“ – 915 tūkst. Eurų ir UAB „NRD CS“ – 500 tūkst. Eurų, 2021 m. birželio 30 d. viso gautinų dividendų buvo 1 415 tūkst. Eurų.

3.5. UTIB „INVL Technology“ valdomų įmonių finansiniai rodikliai

„INVL TECHNOLOGY“ VALDOMŲ ĮMONIŲ AGREGUOTI RODIKLIAI



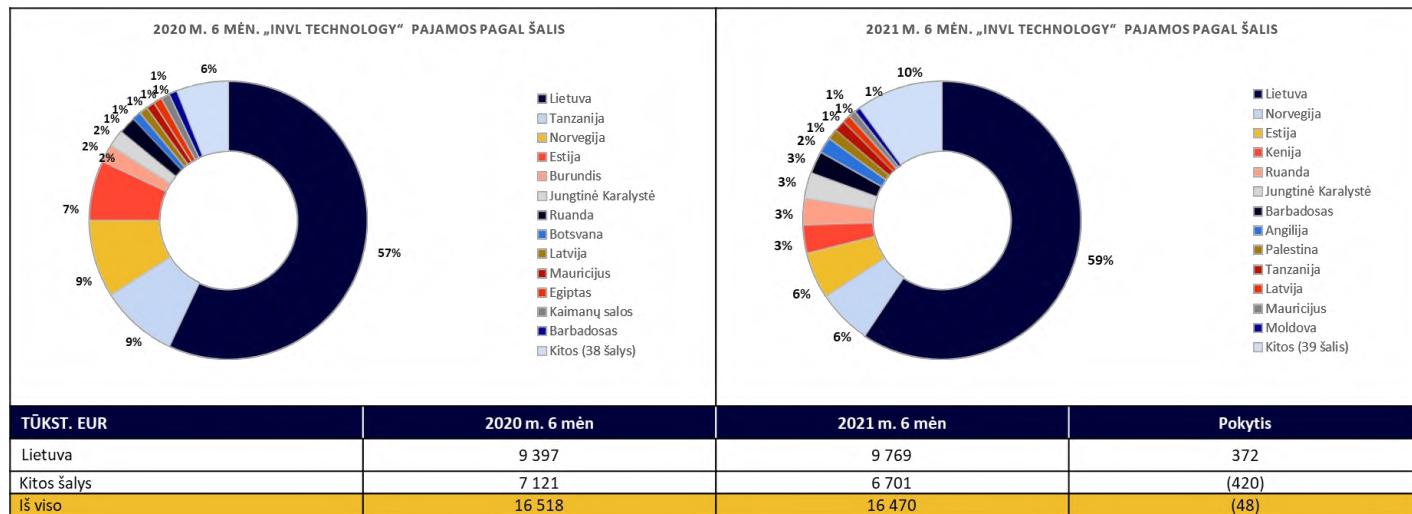
* Nuo 2019 m. pakeista bendrojo pelno skaičiavimo metodika: į savikainą įskaičiuojant tiesiogines darbo užmokesčio sąnaudas. Iki 2018 m. informacija tokiu pūviu nebuvo kaupta, todėl dėl palyginamų duomenų neturėjimo 2017 ir 2018 m. duomenys nepateikiami.

** Nuo 2019 m. pradėta taikyti TFAS16, kuris darė įtaką EBITDA dydžiui, todėl 2017-2018 m. ir 2019-2021 m. periodų EBITDA nėra tiesiogiai palyginami.

***Grynasis pelnas (nuostoliai) pateikiamas eliminavus dividendų pajamas.

**** - tame skaičiuje 135 tūkst. EUR pelno mokesčio pajamų NRD AS bendrovėje.

„INVL TECHNOLOGY“ PAJAMOS PAGAL ŠALIS (TŪKST. EUR)



Iš viso 2021 metų pirmąjį pusmetį „INVL Technology“ bendrovės vykdė projektus 52-ose šalyse – pajamos užsienyje sudarė 41 proc., o pajamos Lietuvoje – 59 proc. Tarp naujų šalių, kuriose buvo vykdoma veikla, yra Palestina, Kataras. Tuo tarpu 2020 m. I. pusmetį „INVL Technology“ vykdė projektus 51-oje šalyje – pajamos iš jų sudarė 57 proc. užsienyje, Lietuvoje – 43 proc.

4. Svarbūs emitento įvykiai, jų poveikis finansinėms ataskaitoms

Svarbūs ataskaitinio laikotarpio emitento įvykiai



FINANSINĖS ATASKAITOS

- **2021 m. balandžio 6 d.** „INVL Technology“ paskelbė grynujų aktyvų vertę, kuri 2020 m. gruodžio 31 d. buvo 33.73 mln. eurų arba 2,77 euro akcijai, ir audituotus metinius rezultatus. „INVL Technology“ audituotas grynasis 2020 m. pelnas –4 767 tūkst. eurų.
- **2021 m. m. balandžio 30 d.** „INVL Technology“ paskelbė 2021 m. 3 mėnesių preliminarius veiklos rezultatus. Bendrovės nuosavas kapitalas ir grynujų aktyvų vertė 2021 m. kovo 31 d. buvo 34,37 mln. EUR arba 2,82 euro akcijai (2020 m. pabaigoje atitinkamai – 33,73 mln. EUR ir 2,77 EUR). Bendrovės investicijos į valdomas įmones 2021 m. kovo mėn. pabaigoje sudarė 32,69 mln. eurų. (2020 m. pabaigoje – 32,65 mln. EUR). Grynasis bendrovės pelnas už 2021 metų 3 mėn. siekė 646 tūkst. eurų (2020 m. 3 mėn. grynasis nuostolis buvo 119 tūkst. eurų).



VISUOTINIAI AKCININKŲ SUSIRINKIMAI

- **2021 m. balandžio 7 d.** Bendrovė paskelbė šaukianti visuotinį akcininkų susirinkimą 2021 m. balandžio 29 d. Bendrovės patalpose, esančiose adresu Gynėjų g. 14, Vilnius. Taip pat buvo paskelbta akcininkų susirinkimo darbotvarkė, į kurią įtraukti šie klausimai: akcininkų supažindinimas su Bendrovės 2020 m. metiniu pranešimu, taip pat supažindinimas su nepriklausomo auditoriaus išvada apie Bendrovės finansines ataskaitas ir metinį pranešimą. Į susirinkimo darbotvarkę taip pat įtraukti klausimai dėl bendrovės 2020 metų finansinių ataskaitų tvirtinimo, pelno paskirstymo, supažindinimas su atlygio politikos tvirtinimu, savų akcijų įsigijimo tvarkos nustatymo. Taip pat dėl stebėtojų tarybos sudarymo ir naujų narių išrinkimo, stebėtojų tarybos atlygio politikos tvirtinimo bei nepriklausomo nario atlygio nustatymo. Taip pat darbotvarkėje buvo įtraukti šie klausimai: bendrovės įstatų pakeitimo, naujos įstatų redakcijos tvirtinimo ir įgalioto asmens pasirašyti naują įstatų redakciją paskyrimo; sandorių su susijusiomis šalimis politikos naujos redakcijos tvirtinimo; audito komiteto narių išrinkimo; depozitoriumo paslaugų teikimo sutarties tarp „INVL Technology“ ir AB SEB banku nutraukimo ir naujos depozitoriumo paslaugų teikimo sutarties su AB Šiaulių bankas sudarymo.
- **2021 m. balandžio 29 d.** „INVL Technology“ informavo apie įvykusio visuotinio akcininkų susirinkimo sprendimus. Akcininkai buvo supažindinti su Bendrovės metiniu pranešimu, audito išvada apie Bendrovės finansines ataskaitas ir metinį pranešimą. Akcininkai taip pat pritarė ir bendrovės 2020 metų finansinių ataskaitų tvirtinimui, Bendrovės pelno paskirstymui, o taip pat patvirtino atlygio politiką, savų akcijų įsigijimo tvarkos nustatymą. Taip pat pritarė stebėtojų tarybos sudarymui ir naujų narių išrinkimui, patvirtino stebėtojų tarybos atlygio politiką bei nepriklausomo nario atlygio nustatymą. Susirinkimo metu buvo pritarta bendrovės įstatų pakeitimui, patvirtinta nauja įstatų redakcija įgaliotas asmuo pasirašyti naują įstatų redakciją; buvo patvirtinta sandorių su susijusiomis šalimis politikos naujos redakcija; išrinkti audito komiteto nariai bei nuspręsta depozitoriumo paslaugų teikimo sutarties tarp „INVL Technology“ ir AB SEB banku nutraukimui ir naujos depozitoriumo paslaugų teikimo sutarties su AB Šiaulių pasirašymui.



TEISINIS REGLAMENTAVIMAS

- **2021 m. sausio 4 d.** SUTPKIB „INVL Technology“ 2021 m. sausio 4 d. gavo AB „Invalda INVL“ (toliau – „Invalda INVL“) pranešimą, kuriuo Emitentas buvo informuotas apie Invalda INVL planus 2021 m. sudaryti sandorius dėl Emitento akcijų, vadovaujantis Invaldos INVL valdybos patvirtintomis prekybos Emitento akcijomis gairėmis, kuriose nurodytos pagrindinės sandorių sudarymo sąlygos.
- **2021 m. kovo 25 d.** SUTPKIB „INVL Technology“ informavo, jog atsižvelgiant į LR kolektyvinio investavimo subjektų įstatymo (toliau – „KISĮ“) nuostatas, Bendrovei, veikiančiai pagal KISĮ, yra numatyta prievolė nuolat turėti galiojantį prospektą, parengtą pagal KISĮ arba LR vertybinių popierių įstatymo (toliau – „VPĮ“) reikalavimus (toliau – „Prospektas“). Atsižvelgiant į tai, kad Prospektas privalo būti kasmet naujinamas ir informacijos skelbimo metu nėra pagrindų, sukuriančių pareigą Bendrovei parengti ir turėti prospektą, atitinkantį VPĮ reikalavimus, siekiant atitikti minėtą KISĮ reikalavimą 2021 m. kovo 24 d. Bendrovės Valdymo įmonė patvirtino atnaujinto Prospekto versiją ir pritarė jo skelbimui.
- **2021 m. balandžio 29 d.** SUTPKIB „INVL Technology“ 2021 m. balandžio 29 d. gavo „Invaldos INVL“ pranešimą apie „Invaldos INVL“ valdybos sprendimą nuo balandžio 29 d. stabdyti prekybos Emitento akcijomis gairių vykdymą. Apie šias išankstinės prekybos gaires Emitentas skelbė 2021 m. sausio 4 d.
- **2021 m. gegužės 17 d.** SUTPKIB „INVL Technology“ (informuoja, kad 2021 m. gegužės 12 d. Juridinių asmenų registre buvo įregistruota Bendrovės nauja įstatų redakcija. Ji buvo patvirtinta 2021 m. balandžio 29 d. vykusiame Bendrovės akcininkų susirinkime.
- **2021 m. gegužės 19 d.** SUTPKIB „INVL Technology“ informuoja, kad 2021 m. gegužės 18 d. pateikė prašymą Lietuvos banko Finansų rinkos Priežiūros tarnybai sustabdyti Bendrovės prašymo dėl leidimo pakeisti Bendrovės depozitoriumą, nagrinėjimą, kol nebus patikslinta Bendrovės sutartis su naujuoju depozitoriumu.

- **2021 m. gegužės 28 d.** SUTPKIB „INVL Technology“ š.m. gegužės 25 d. gavo Lietuvos banko pranešimą, kuriuo informuojama, kad Bendrovei leista pakeisti Bendrovės įstatus.
- **2021 m. gegužės 31 d.** SUTPKIB „INVL Technology“ š.m. gegužės 28 d. gavo Lietuvos banko pranešimą, kuriuo yra pritariama Bendrovės stebėtojų tarybos narių kandidatūroms.



NAUJIENOS APIE ĮMONES

- **2021 m. sausio 4 d.** „INVL Technology“ valdoma IT infrastruktūros paslaugų ir programavimo grupė „Novian“ sustiprino informacines sistemas kuriančią bendrovę „Novian Systems“. Prie jos prijungus verslo analitikos ir procesų automatizavimo sprendimų bendrovę „Acena“, „Novian Systems“ teikia platesnį programavimo paslaugų spektrą. Taip pat grupėje programavimo paslaugas teikia Estijos bendrovė „Andmevara AS“.

Visą informaciją apie svarbius ataskaitinio laikotarpio emitento įvykius galite rasti Bendrovės internetiniame puslapyje – „Investuotojams“ → „Reglamentuojama informacija“. Nuoroda internetiniame puslapyje:
<https://www.invltechnology.lt/lit/lt/naujienų-centras?categories=25&years=2020&months=00>

5. Svarbūs grupės įvykiai, jų poveikis finansinėms ataskaitoms

5.1. VERSLO KLIMATO GERINIMAS IR E. VALDYMAS

NRD COMPANIES AS

„NRD Companies“ yra tarptautinė informacinių technologijų ir konsultacinių įmonių grupė, kuri specializuojasi viešojo sektoriaus ir skaitmeninės infrastruktūros sprendimų vystyme. Grupė vienija kompanijas, skiriančias ypatingą dėmesį finansinių ir vyriausybinių technologijų sprendimų kūrimui bei praktika paremtomis konsultacijoms, taip siekdama padėti pasaulio šalims įgyvendinti Jungtinių Tautų darnaus vystymosi tikslus. „INVL Technology“ grupei priklausanti „NRD Companies“ yra pripažinta rinkos lyderė ir veiklą plėtoja visuose penkiuose žemynuose. Grupės įmonės sėkmingai realizuoja elektroninių paslaugų teikimo ir mokesčių administravimo platformos projektus, nacionalinių paštų skaitmenizavimą bei kitus skaitmeninius sprendimus.

„NRD Companies“ grupę sudaro šios dukterinės įmonės: „ETRONIKA“, „Norway Registers Development AS“, „NRD Systems“, „NRD Rwanda“, „NRD Bangladesh“, ir „Infobank Uganda“. Daugiau informacijos: www.nrdcompanies.com

GRUPĖS ĮMONĖS*

„Norway Registers Development“ (NRD AS): konsultacinis, projektų valdymo ir ekspertinių žinių centras, įsikūręs Sandvikoje, Norvegijoje.

„NRD Systems“: informacinių sistemų kūrimo ir projektų įgyvendinimo bendrovė, kurios pagrindinės kompetencijos yra valstybinių mokesčių sistemų ir valstybės registrų kūrimas bei modernizavimas. Įsikūrusi Vilniuje, Lietuvoje.

„Etronika“: apdovanojimų pelnusi finansinių technologijų ir mažmeninės prekybos sprendimų kūrėja, kurianti inovatyvius produktus ir sprendimus bankams, skolinimo įstaigoms, nacionaliniams paštam ir mažmeninės prekybos atstovams. Bendrovė įsikūrusi Vilniuje, Lietuvoje.

„NRD Bangladesh“: regioninė pardavimo, projektų valdymo ir priežiūros įmonė, vykdanči projektus Pietų Azijoje.

„NRD Rwanda“: regioninė pardavimo, projektų valdymo, projektų paramos ir priežiūros įmonė, vykdanči projektus Ruandoje, Burundyje ir Kongo Demokratinėje Respublikoje.

„Infobank Uganda“: šiuo metu veiklos nevykdo.

NRD COMPANIES STRATEGINĖS KRYPTYS 2021–2022

- Tęsti savo produktų ir platformų kūrimą, kad būtų užtikrinta greitas ir ekonomiškąs, klientų ir rinkos poreikius atliepiančių sprendimų paleidimas vyriausybiniams institucijoms, finansinių paslaugų teikėjams, mažmenininkams ir piliečiams visame pasaulyje, daugiausia dėmesio skiriant besivystančioms šalims.
- Teikti aukštos kokybės praktika pagrįstas konsultavimo paslaugas siekiant suteikti pridėtinę vertę klientams ir užtikrinti papildomą pajamų srautą suinteresuotosioms šalims.
- Tęsti horizontalias grupės įmonių verslo integracijos iniciatyvas, siekiant užtikrinti verslo augimą.

NRD COMPANIES 2021 M. 6 MĖN. VEIKLOS REZULTATAI

PAGRINDINIAI PELNO (NUOSTOLIŲ) ATASKAITOS STRAIPSNIAI, TŪKST. EUR³

	NRD Companies							
			NRD AS ⁴		NRD Systems ⁴		Etronika ⁴	
	2020 m. 6 mėn	2021 m. 6 mėn	2020 m. 6 mėn	2021 m. 6 mėn	2020 m. 6 mėn	2021 m. 6 mėn	2020 m. 6 mėn	2021 m. 6 mėn
Pajamos	3 847	3 342	2 462	1 803	1 173	1 332	1 011	895
Bendrasis pelnas	1 358	1 331	616	669	459	416	319	366
EBITDA	420	204	221	82	157	47	43	72
EBIT	292	71	218	79	102	(4)	(8)	14
Grynasis pelnas (nuostoliai)	211	6	184	34	69	(13)	(33)	6

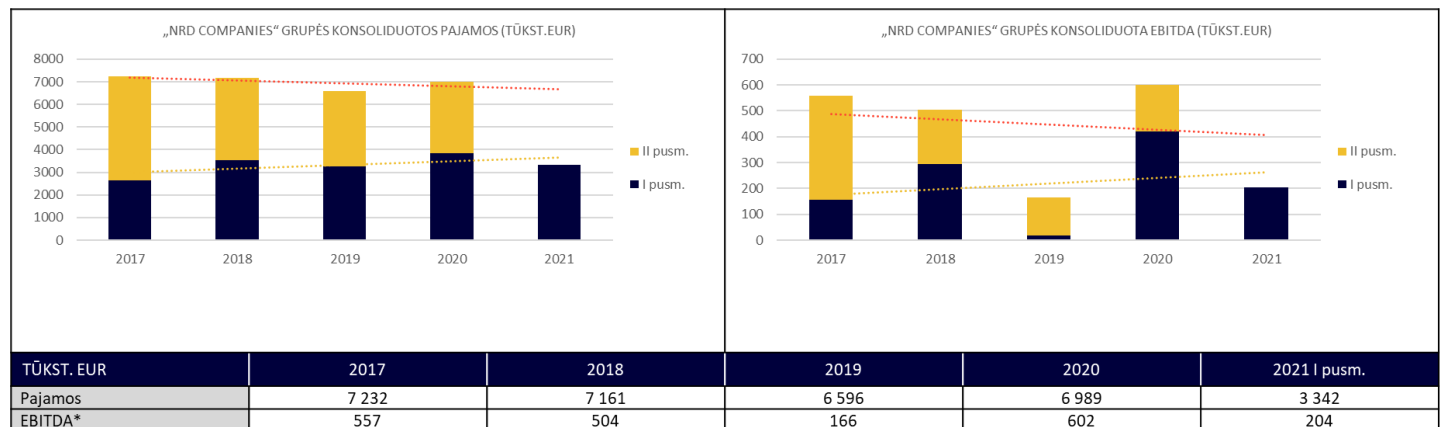
PAGRINDINIAI BALANSO STRAIPSNIAI, TŪKST. EUR³

	NRD Companies							
			NRD AS ⁴		NRD Systems ⁴		Etronika ⁴	
	2020-12-31	2021-06-30	2020-12-31	2021-06-30	2020-12-31	2021-06-30	2020-12-31	2021-06-30
Materialus turtas	259	187	9	7	142	93	106	85
Nematerialus turtas	220	151	14	15	1	1	171	120
Kitas ilgalaikis turtas	343	423	307	391	14	14	23	18
Trumpalaikis turtas	6 293	5 933	4 107	3 651	2 075	1 963	1 175	1 158
Iš jo pinigai	927	549	67	109	534	204	218	184
Iš viso turto	7 115	6 694	4 437	4 064	2 232	2 071	1 475	1 381
Nuosavas kapitalas	1 635	1 663	701	759	369	356	602	608
Ilgalaikiai įsipareigojimai	558	807	-	-	215	480	338	325
Iš jų finansiniai įsipareigojimai	277	543	-	-	215	480	62	63
Trumpalaikiai įsipareigojimai	4 922	4 224	3 736	3 305	1 648	1 235	535	448
Iš jų finansiniai įsipareigojimai	782	468	490	100	244	444	48	24
Iš viso nuosavo kapitalo ir įsipareigojimų	7 115	6 694	4 437	4 064	2 232	2 071	1 475	1 381

³Pateikiami neaudituoti konsoliduoti „NRD Companies“ rezultatai.

⁴UAB „Etronika“, „NRD AS“ ir UAB „NRD Systems“ rezultatai yra įtraukti į NRD Companies AS rezultatus. UAB „Etronika“ ir UAB „NRD Systems“ 2020 m. atskiros finansinės ataskaitos yra audituotos, „NRD AS“ 2020 m. finansinės ataskaitos audituojamos.

„NRD COMPANIES“ PAGRINDINIAI FINANSINIAI DUOMENYS (TŪKST. EUR)

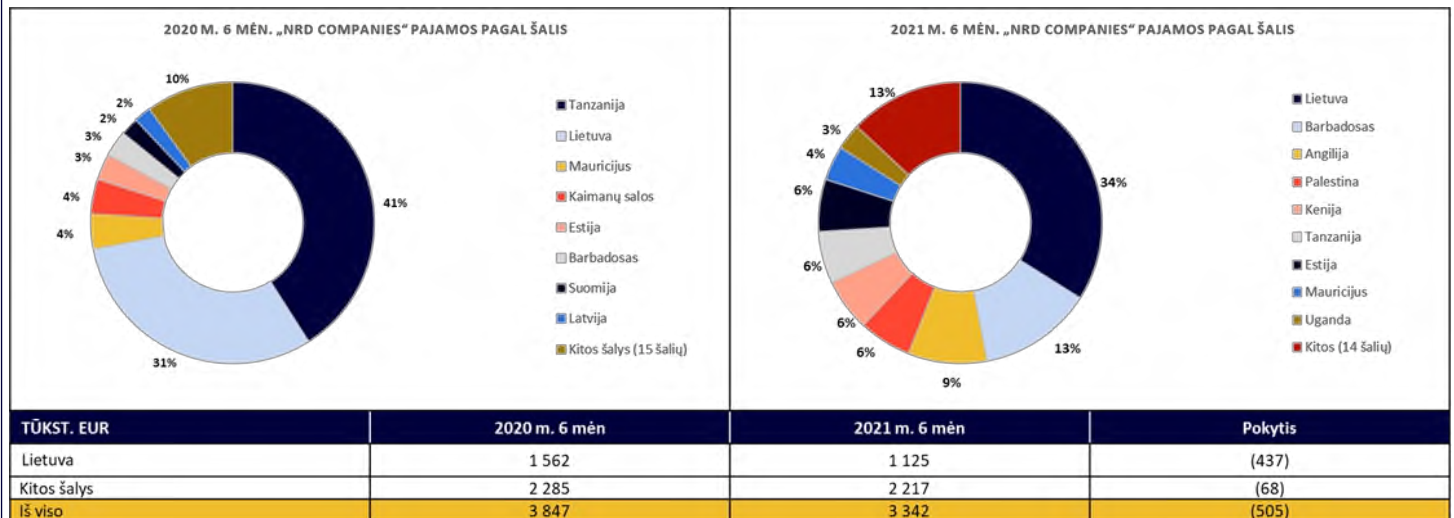


* Nuo 2019 m. pradėta taikyti TFAS16, kuris darė įtaką EBITDA dydžiui, todėl 2017-2018 m. ir 2019-2021 m. periodų EBITDA nėra tiesiogiai palyginami.

PROJEKTAI

„NRD Companies“ 2021 m. pirmą pusmetį įgyvendino projektus Lietuvoje, Barbadosė, Angilijoje, Palestinoje, Kenijoje, bei kitose šalyse.

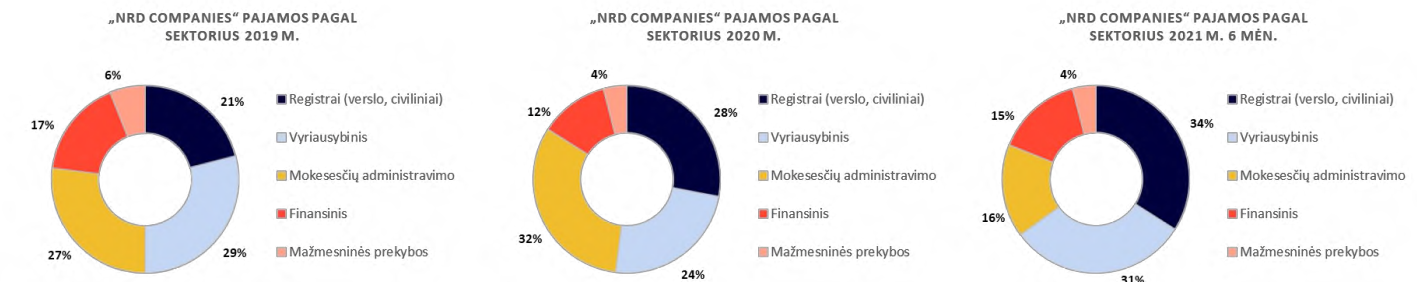
„NRD COMPANIES“ PAJAMOS PAGAL ŠALIS (TŪKST. EUR)*



*Pateikiama kodoliduotos pajamos.

Grupė per pirmąjį 2021 m. pusmetį patobulino verslo vystymo strategiją, siekiant didesnių pajamų tikslų (t.y. buvo baigtas pardavimo, rinkodaros, žmogiškųjų išteklių, finansų operacijų konsolidavimas). Buvo pradėtos projektų valdymo, produktų kūrimo, klientų aptarnavimo, rinkos tyrimų funkcijų gilesnis integravimas per visas grupės įmones. Visi šie veiksmai, skirti organizacijų veiklos suderinamumo didinimui, prisidės prie NRD Companies strategijos įgyvendinimo ir vertės auginimo.

„NRD COMPANIES“ GRUPĖS PAJAMOS PAGAL SEKTORIUS IR ŠALIŲ SKAIČIUS



Per pirmąjį šių metų pusmetį reikšmingai paaugo pajamos vyriausybiname bei registrų sektoriuose. Neigiamą įtaką grupės pajamoms darė krentantis USD kursas. Lyginant su tuo pačiu periodu 2020 m., USD kursas buvo mažesnis ~9% ir tai turėjo reikšmingos įtakos bendrovės pajamoms ir veiklos rezultatui.

PRODUKTAI IR PASLAUGOS

„GxP“ - - į klientą orientuotą viešųjų el. paslaugų teikimo platforma. Platforma yra įrankis valstybėms siekiančioms proaktyviai atliepti gyventojų ir verslo atstovų poreikius bet kuriame jų gyvenimo etape ar situacijoje. Ji sprendžia tarpinstitucinio integralumo problemas ir leidžia įstaigoms savarankiškai teikti e. paslaugas piliečiams. „GxP“ teikia duomenimis grįstas įžvalgas, kad būtų galima pertvarkyti viešąsias el. paslaugas atsižvelgiant į besikeičiančius piliečių poreikius ir elgesio modelius.

Konsultavimo paslaugos - NRD Companies teikia praktika pagrįstas konsultavimo paslaugas, kurios atliepia klientų poreikius ir yra susijusios su naujausiomis tendencijomis rinkoje. Pagrindinės konsultavimo kompetencijų sritys yra viešojo administravimo paslaugų teikimo gerinimas piliečiams ir įmonėms, civilinė registracija ir tapatybės nustatymas, verslo registrai, mokesčių sistemas, skaitmeninė bankininkystė.

BUSREG - tarptautiniu mastu pripažinta įmonių / juridinių asmenų e-registravimo platforma. Platforma yra greitai diegiama ir lengvai pritaikoma skirtingų šalių poreikiams. BUSREG pagerina e- paslaugų prieinamumą ir efektyvumą įmonėms ir investuotojams.

SUBBRANGA

DIGITAL LOANS - paskolų vertinimo ir automatizuoto išdavimo platforma skirta bankams ir kitiems finansinių paslaugų teikėjams. Platforma efektyvina paskolų išdavimo procesus taip klientai padidina paskolų portfelį per trumpesnę laiką, bei išlaiko kreditavimo valdymo ir susijusių išlaidų kontrolę, o taip pat puikiai valdo operacinę riziką.

Banktron - apdovanojimus pelnusi saugi ir intuityvi skaitmeninės bankininkystės platforma. Ji lengvai integruojama su naujausiais „FinTech“ sprendimais.

KASU RETAIL - „Omnichannel“ sprendimas mažmeninės prekybos verslo valdymui ir optimizacijai.

KASU POST - sprendimas yra skirtas pašto operatoriams siekiantiems transformuoti tradicines paslaugas ir jas papildyti finansinėmis paslaugomis, viešosiomis paslaugomis ar trečiųjų šalių pasiūlymais. KASU POST didina institucijos pajamas bei yra viena iš priemonių gerinti finansinių resursų pasiekiamumą nutolusiose šalių vietovėse.

Virtuali fiskalinių įrenginių valdymo sistema (VFDMS) - naujos kartos internetinis kasos aparatų valdymo sprendimas. Platforma sprendžia su PVM mokesčio surinkimu susijusias problemas, su kuriomis susiduria mokesčių administravimo institucijos. VFDMS pagerina mokesčių įplaukų surinkimą bei sumažina šešėlinę ekonomiką šalyje neapsunkindama verslo.

KASU Cloud - tai pilnavertis kasos techninės įrangos (kasos aparatas), programinės įrangos (kasos programa) ir prekybos tinklo valdymo sprendimas prekybininkui teikiamas kaip paslauga.

KONSULTAVIMAS

Gajana – Elektroninių viešųjų paslaugų tiekimo infrastruktūros įvertinimas (2020–2021)

Rytų Karibų Valstybės – Unikalių identifikavimo kodų infrastruktūros įvertinimas (2020–2021)

Samoa – Civilinių registrų ir nacionalinės identifikavimo kodų infrastruktūros įvertinimas (2020–2021)

Uganda – Skaitmeninis pertvarkymo planas mikrofinansavimo sukūrimui (2020 – 2021)

Zanzibaras – Konsultavimo paslaugos verslo registrų sistemos plėtros tikslais (2020–2021)

Palestina – Automatizuotos verslo registro sistemos teisinis, institucinis, verslo procesų ir IT infrastruktūros vertinimas (2021)

DIEGIMO PROJEKTAI

Zanzibaras – „VFD“ (virtuali fiskalinių prietaisų valdymo sistema) (2019–2021)

Kaimanų Salos – Identifikacijos valdymo sistema (2018–2021)

Angilija – „BUSREG“ verslo įmonių elektroninio registro diegimas (2020–2021).

Barbadosas – „GxP“ viešųjų elektroninių paslaugų kūrimo ir paleidimo sistemos diegimas (2020–2021)

Šiaurės Makedonija – E-valdžios projektas Šiaurės Makedonijoje (2020 – 2021)

Kirgizija – „KASU POST“ - mažmeninės prekybos verslo automatizavimo sprendimas Kirgizijos pašte (2018–2021)

Lietuva:

- Valstybinės maisto ir veterinarijos tarnybos informacinės sistemos kūrimas ir diegimas (2021)
- Naujos mobilios aplikacijos diegimas Medicinos banke (2021)
- SEPA Momentinių mokėjimų diegimas Luminor skaitmeniniuose kanaluose (2021)

PRIEŽIŪROS IR APTARNAVIMO PASLAUGOS**Uganda:**

- „BUSREG“ priežiūra (2019–2020–2021).
- Investuotojų elektroninių registrų sistemos techninė priežiūra (2020–2021)

Zanzibaras

- Civilinių registrų sistemų priežiūra ir aptarnavimas (2021-2022)
- Verslo registrų sistemos priežiūra (2020–2021)

Lietuva:

- Elektroninės muitinės sistemos priežiūra (2020-2023)
- i.SAF-T posistemio įdiegimo paslaugos Valstybinė mokesčių inspekcija prie Lietuvos Respublikos Finansų ministerijos (2020-2022)
- Infrastruktūros atnaujinimo ir plėtros darbai Šiaulių banke 2020- 2021

Mauricijus:

- „BUSREG“ priežiūra ir aptarnavimas (2020–2021)
- Elektroninės registrų sistemos stebėseną (2020–2021)

Kenija - Elektroninė apsauga (2019–2021 m.)

Ekvadoras – Elektroninė apsauga (2019–2021 m.)

Egiptas – Elektroninė apsauga (2021 m.)

Bangladešas – Elektroninė apsauga (2018–2021 m.)

Butanas – IT auditas. (2020-2021)

Naujoji Kaledonija – Elektroninė apsauga. (2020-2021 m.)

Botsvana - Organizacijos kibernetinės saugos paslaugos ir techninė pagalba. (2021 m.)

Gujana Mokėjimų sistemos saugumo vertinimas (2021 m.)

REIKŠMINGI PROJEKTAI

Per 2021 pirmąjį pusmetį buvo išgryninta NRD Companies konsultacijų verslo linijos kryptis ir strategija, suformuotas atskiras verslo padalinys su aiškia apibrėžtais veiklos vertinimo rodikliais. NRD Companies konsultacijų padalinys vystys kompetencijas ir teiks konsultacijas šiose srityse: Skaitmeninis identitetas, Civilinė registracija besivystančiose šalyse, juridinių asmenų registravimas, e-valdžia ir e-paslaugos piliečiams, verslo aplinkos gerinimas šalyse („Ease of doing business“).

Pirmąjį 2021 m. pusmetį patobulinta verslo vystymo strategija, siekiant didesnių pajamų tikslų (t.y. buvo baigtas pardavimo, rinkodaros, žmogiškųjų išteklių, finansų operacijų konsolidavimas). Buvo pradėtos projektų valdymo, produktų kūrimo, klientų aptarnavimo, rinkos tyrimų funkcijų gilesnis integravimas per visas grupės įmones. Kartu buvo pašalintas perteklinis pajėgumas. Visi šie veiksmai, skirti organizacijų veiklos suderinamumo didinimui, prisidės prie NRD Companies strategijos įgyvendinimo ir vertės auginimo.

NRD Companies baigė kurti veiksmų planą, kaip įgyvendinti unikalią asmens tapatybės valdymo sistemą keturiuose Rytų Karibų jūros regiono valstybių organizacijos (OECS) valstybėse narėse: Dominikos Sandraugoje, Grenadoje, Sent Lusijoje, Sent Vinsente ir Grenadinuose. OECS unikalia ID sistema siekiama palengvinti tarpvalstybinį žmonių ir prekių judėjimą ir patobulinti e. valdžios sistemas.

NRD Companies sėkmingai įgyvendino įvykdė dviejų dalių Kaimanų salų vyriausybės projektą. Buvo įdiegta tapatybės ir prieigos valdymo sistema, skirta valdyti prieigą prie visų viešųjų e. paslaugų, kurias vyriausybė teikia tiek verslui, tiek piliečiams. Taip pat buvo sukurti duomenų valdymo įrankiai, reikalingi konsoliduoti visus Vyriausybės duomenis apie fizinius asmenis, siekiant sukurti patikimą Kaimanų salų gyventojų registrą.

NRD Companies pradėjo teikti konsultacijas dėl Palestinos verslo registro skaitmeninimo. Projektas, kurį inicijavo Nacionalinės ekonomikos ministerija vykdydama Pasaulio banko finansuojamą inovatyvų privataus sektoriaus plėtros projektą (IPSD). Tikslas yra pagerinti investicijų aplinką vykdant įvairias reguliavimo reformas ir skaitmeninant esamą verslo registrą.

Kirgizijoje NRD Companies įdiegė „KASU POST“ sprendimą, įgalinantį teikti įvairias ne pašto paslaugas, pvz. finansines operacijas. Dėka KASU POST, Kirgizijos paštas pradėjo naują pinigų persiuntimo paslaugą „PosTransfer“, leidžiančią migrantams pervesti lėšas savo artimiesiems namuose, gyvenantiems atokiuose regionuose ir neturintiems galimybės naudotis finansinėmis paslaugomis. Šiuo metu paslaugą teikia daugiau nei 400 Kirgizijos pašto skyrių. Kirgizijos pašto skyriai sugebėjo greitai organizuoti trečiųjų šalių mokėjimo paslaugų teikėjų pajungimą ir pasiūlyti klientams platų finansinių paslaugų spektrą.

Sukurta ir įdiegta nauja juridinių asmenų registravimo sistema Angilijoje. Angilijos vyriausybė, veikdama per savo Finansų, ekonominės plėtros, investicijų, prekybos, turizmo ir informacinių technologijų ministeriją, pasirinko NRD Companies produktą BUSREG – juridinių asmenų registravimo sistemą šalies verslo aplinkos gerinimui.

KITI ĮVYKIAI

ORGANIZUOTI RENGINIAI (INTERNETINIAI SEMINARAI):

Gegužės 27 d. NRD Companies kartu su Lietuvos mokesčių inspekcija ir Lietuvos IT įmonių asociacija INFOBAL surengė nemokamą internetinį seminarą viešojo sektoriaus sprendimų priėmėjams "Į piliečius orientuotos paslaugos. Kaip išlaikyti kokybės ir veiklos testą?". Daugiau nei 100 Lietuvos viešojo sektoriaus sprendimų priėmėjų sužinojo apie mūsų „GxP“ produktą ir kaip jis gali užtikrinti, kad įstaigos teikiamos paslaugos aktyviai pasiektų reikiamus žmones, tinkamu laiku ir tinkama apimtimi.

DALYVAVIMAS RENGINIUOSE:

Balandžio 14–15 d. NRD Companies buvo pakviestos dalyvauti 5-ajame augimo ir atsparumo dialoge ir dalytis patirtimi bei praktika pagrįstais patarimais apie skaitmeninę atpažintį. Renginį organizavo Rytų Karibų jūros centrinis bankas, bendradarbiaudamas su savo partneriais: OECS komisija, Pasaulio banku ir Vakarų Indijos universitetu. Tikslinės „Dialogo“ auditorijos buvo parlamentarai; socialiniai partneriai, generaliniai direktoriai; verslininkai ir verslo savininkai; viešojo ir privataus sektoriaus pareigūnai; finansinių paslaugų teikėjai; vidurinių mokyklų, kolegijų ir universitetų studentai; mokytojai ir dėstytojai; novatoriai ir minties lyderiai; jaunimo ir bendruomenės lyderių iš viso pasaulio.

Gegužės 18–20 d. NRD Companies pristatė savo sprendimus ir produktus daugiau nei 1000 valstybės tarnautojų ir politikos formuotojų iš daugiau nei 100 šalių vienoje didžiausių E-valdžios konferencijų #EGOV2021.

5.2. IT PASLAUGOS IR PROGRAMAVIMAS

NOVIAN

IT infrastruktūros, programavimo ir skaitmeninio srityse veikiančios „Novian“ grupės įmonės siūlo paslaugas bei sprendimus organizacijos skaitmeniniam pranašumui kurti.

Pagrindinės „Novian“ dėmesio sritys – skaitmeninės transformacijos paslaugos, duomenų įveiklinimas, dirbtinio intelekto ir robotikos sprendimai.

„Novian“ grupės privalumas – galimybė teikti integruotas IT paslaugas bei sprendimus sujungiant grupės įmonių pajėgas, taip didinant vertę klientams.

Sujungusi jai priklausančių Baltijos bei Skandinavijos šalių įmonių pajėgas, „Novian“ užtikrina klientams paslaugų paketą pagal jų poreikius, nepriklausomai nuo to, į kurią grupės bendrovę ar kurioje šalyje jie besikreiptų.

Be to, IT infrastruktūros ir programavimo paslaugų integravimas yra itin aktualus siekiant greitai sukurti reikiamą skaitmeninį sprendimą.

Grupės programavimo srityje veikia „Novian Systems“ Lietuvoje ir „Andmevara AS“ Estijoje, technologijų srityje – „Novian Technologies“ Lietuvoje, taip pat Estijos „Andmevara Services OU“ ir jos antrinė bendrovė Moldovoje „Andmevara SRL“. Norvegijoje veikianči bendrovė „Zissor“ yra žinoma žiniasklaidos stebėjimo ir spausdintų ar skenuotų dokumentų turinio segmentavimo bei skaitmeninio programinės įrangos tiekėja.

„Novian“ grupės įmonės yra sertifikuotos pagal ISO 9001, ISO 14001, ISO 20000 ir ISO 27001. Be to, jos naudoja ITIL (angl. Information Technology Infrastructure Library) ir ISKE metodikas.

Daugiau informacijos – www.novian.lt.

„NOVIAN“ GRUPĖS ILGALAIKIAI TIKSLAI

- „Novian“ – tai tarptautinė įmonių grupė, prioritetą teikianti veiklos plėtrai Lietuvoje, Estijoje ir Skandinavijoje.
- „Novian“ grupė teikia produktus ir paslaugas, kurie įgalina skaitmeninės transformacijos pokyčius.
- „Novian“ grupė kuria klientams pridėtinę vertę padėdama siekti jų tikslų: didinti verslo pajamas ir gerinti viešojo sektoriaus paslaugų kokybę.

„NOVIAN“ GRUPĖS ĮMONĖS

Technologijų sritis

Technologijų srityje dirbančios „Novian“ įmonės daug dėmesio skiria aukšto našumo skaičiavimo telkiniams, atviro kodo debesijos technologijoms, dokumentų skaitmeninio ir duomenų archyvavimo sprendimams bei aukštos kvalifikacijos reikalaujančioms tęstinėms kritinėms IT infrastruktūros priežiūros ir aptarnavimo valdomoms paslaugoms.

„Novian“ technologijų verslo srities įmonė „Novian Technologies“ iki 2020 m. pabaigos buvo žinoma kaip BAIP. Aktyviai Lietuvoje ir įvairiose pasaulio šalyse dirbanti bendrovė orientuojasi į naujas technologines galimybes verslui ir viešajam sektoriui, daug dėmesio skirdama sklandžiam IT ūkio veikimui ir jo infrastruktūrai suderinti su naujomis technologinėmis galimybėmis.

Kaip itin perspektyvi išskiriama aukšto našumo skaičiavimo įrenginių, populiariai dar vadinamų superkompiuteriais, sritis – pastaruoju metu auga šių technologijų panaudojimas įvairiose veiklos srityse. „Novian“ technologijų srities įmonės aktyviai dirba kritinėms IT infrastruktūros paslaugų, modernios skaitmeninės darbo vietos srityse, teikia projektų generalinės rangos valdymo ir kitas paslaugas.

„Novian“ grupėje technologijų srityje veikia „Novian Technologies“ antrinė įmonė „Andmevara Services OÜ“ Estijoje su bendrove Moldovoje „Andmevara SRL“. Technologijų srities įmonės yra pasirengusios sujungti pajėgas su „Novian“ programavimo įmonėmis ir kurti aktualius kompleksinius sprendimus ir verslo įmonėms, ir viešajam sektoriui.

Daugiau informacijos – www.novian.lt ir www.andmevara.ee.

Programavimo sritis

Programavimo srityje dirbančios „Novian“ grupės įmonės kuria informacines sistemas, verslo analitikos ir procesų automatizavimo sprendimus verslui bei viešajam sektoriui.

„Novian“ įmonių programavimo srities įmonė „Novian Systems“ iki 2020 m. pabaigos buvo žinoma kaip „Algoritimų sistemos“. Lietuvos bendrovė „Novian Systems“ ir jai priklausanti Estijos bendrovė „Andmevara AS“ yra vertinamos kaip patikimų pritaikytųjų informacinių sistemų bei IT sprendimų kūrėjos, ypač viešojo sektoriaus srityje. Nuo 2021-ųjų, prie „Novian Systems“ prijungus verslo analitikos ir procesų automatizavimo sprendimų bendrovę „Acena“, „Novian Systems“ išplėtė programavimo paslaugų spektrą.

Itin daug patirties šios srities „Novian“ specialistai yra sukaukę kurdami mokesčių valdymo sistemas, taip pat aktyviai dirbdami e. sveikatos, aplinkos apsaugos, išmaniojo miesto, e. valdžios ir kitose srityse. Dirbant su viešojo sektoriaus organizacijomis įgytos žinios yra aktualios ir ieškant sprendimų verslo įmonėms.

Grupės įmonės orientuojasi į sudėtingų pritaikytųjų informacinių sistemų valstybinėms institucijoms, didelėms ir vidutinėms įmonėms kūrimą, verslo procesų skaitmeninimą, verslo analitikos sprendimus, o kartu su kitomis „Novian“ bendrovėmis įgyvendina kompleksinius projektus.

Daugiau informacijos – <http://www.novian.lt> ir www.andmevara.ee.

Žiniasklaidos stebėsenos bei skaitmeninimo sritis

Daugiau kaip 20 metų patirtį sukaupusios Norvegijos įmonė „Zissor“ – pirmaujantis pasaulio žiniasklaidos monitoringo sprendimų ir žiniasklaidos skaitmeninimo bei paslaugų teikėjas. Bendrovė prie „Novian“ grupės prisijungė 2019 metais.

„Zissor“ žiniasklaidos monitoringo programinė įranga žiniasklaidos stebėjimo bendrovėms suteikia išbaigtą sprendimą, leidžiantį automatizuotai parengti spaudos iškarpas, įskaitant automatinį straipsnių segmentavimą ir klientų paiešką bei lankstų išplatimą.

„Zissor“ skaitmeninimo programinė įranga bibliotekoms, archyvams ir leidėjams suteikia sprendimą, leidžiantį skaitmenizuoti jų popierinius ir mikrofilmų archyvus, įskaitant automatinį segmentavimą ir metaduomenų „ištraukimą“, taip pat lankstų vaizdų ir XML eksportavimą ilgalaikiam saugojimui, paieškai ir atkūrimui.

„Zissor“ taip pat įgyvendina skaitmeninimo projektus kaip paslaugą.

2020 m. „Zissor“ išplėtė paslaugų portfelį kitų „Novian“ grupės įmonių programavimo, IT infrastruktūros paslaugomis bei sprendimais.

Daugiau informacijos – www.zissor.com.

PAGRINDINIAI ĮVYKIAI

- 2020 m. pabaigoje „Novian“ grupė pakeitė pagrindinių įmonių Lietuvoje pavadinimus į „Novian Technologies“ ir „Novian Systems“ (iki tol atitinkamai veikė kaip BAIP ir „Algoritmų sistemos“) ir rinkai siūlo paslaugų paketą pagal klientų poreikius, sujungdama grupės bendrovių pajėgas IT infrastruktūros, programavimo, skaitmeninimo ir kitose srityse.
- „Novian Systems“ ir „Andmevara AS“ direktoriaus pareigas nuo 2021 m. birželio 16 dienos perėmė Evaldas Rėkus, vadovaujantis bendrovei „Novian“. Jis pakeitė Eleną Vengrienę, laikinai pasitraukusią dėl šeimyninių aplinkybių.
- „Novian Technologies“ 2021 m. pirmoje pusėje Norvegijos rinkai pristatė valdomas kritinės IT infrastruktūros paslaugas.
- „Novian Technologies“ veikla įvertinta partnerių apdovanojimais: „Dell Technologies“ apdovanojimu „Excellence in New Business Development“ ir IBM apdovanojimu „Partner of the Year 2020“.
- „Novian Technologies“ pasiekė „RedHat“ „Advanced“ partnerystės lygį, „Dell“ – „Titanium“ partnerystės lygį.
- „Novian Technologies“ atstovas dalyvavo apvalaus stalo diskusijoje su „Dell“ įkūrėju ir vadovu Michaelu Dellu.

„NOVIAN“ 2021 M. 6 MĖN. VEIKLOS REZULTATAI

PAGRINDINIAI PELNO (NUOSTOLIŲ) ATASKAITOS STRAIPSNIAI, TŪKST. EUR

	Novian ⁵											
	Technologijų sritis						Programavimo sritis				Žiniasklaidos stebėsenos ir skaitmeninimo sritis	
	UAB „Novian Technologies“		Andmevara Services OU/ Andmevara SRL ⁶		UAB „Novian Systems“ ⁷		„Andmevara AS“		„Zissor AS“			
	2020 m. 6 mėn	2021 m. 6 mėn	2020 m. 6 mėn	2021 m. 6 mėn	2020 m. 6 mėn	2021 m. 6 mėn	2020 m. 6 mėn	2021 m. 6 mėn	2020 m. 6 mėn	2021 m. 6 mėn	2020 m. 6 mėn	2021 m. 6 mėn
Pajamos	10 547	9 881	7 822	7 158	297	334	1 602	1 544	533	362	293	484
Bendrasis pelnas	2 553	2 526	1 265	1 309	297	334	485	339	239	181	268	364
EBITDA	813	642	763	694	23	29	45	2	10	(9)	22	102
EBIT	412	315	478	476	13	24	(19)	(70)	(21)	(40)	13	102
Grynasis pelnas (nuostoliai) ⁷	313	98	420	297	5	14	(28)	(63)	(43)	(74)	12	102

PAGRINDINIAI BALANSO STRAIPSNIAI, TŪKST. EUR

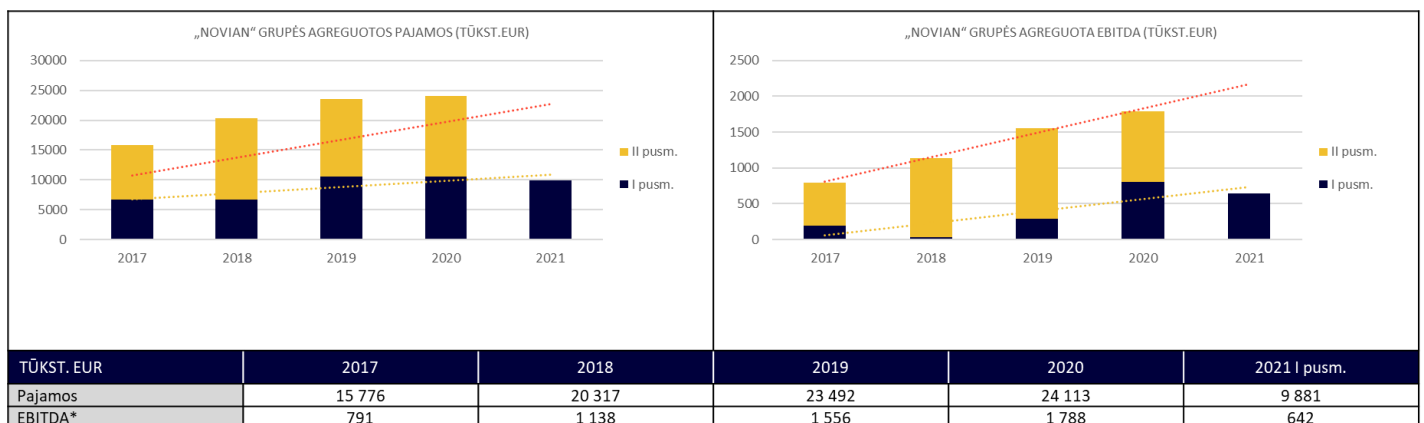
	Novian ⁵											
	Technologijų sritis						Programavimo sritis				Žiniasklaidos stebėsenos ir skaitmeninio sritis	
	UAB „Novian Technologies“		Andmevara Services OU/ Andmevara SRL ⁶		UAB „Novian Systems“ ⁷		„Andmevara AS“		„Zissor AS“			
	2020-12-31	2021-06-30	2020-12-31	2021-06-30	2020-12-31	2021-06-30	2020-12-31	2021-06-30	2020-12-31	2021-06-30	2020-12-31	2021-06-30
Materialus turtas	1 006	754	611	443	19	17	233	179	138	108	3	3
Nematerialus turtas	1 969	1 937	62	44	3	3	1 902	1 890	1	-	-	-
Kitas ilgalaikis turtas	711	499	512	329	-	-	151	144	-	-	104	107
Trumpalaikis turtas	9 820	10 171	7 021	5 984	134	177	2 491	2 602	248	258	426	404
Iš jo pinigai	2 344	757	1 323	421	37	24	496	27	21	8	274	251
Iš viso turto	13 506	13 361	8 206	6 800	156	197	4 777	4 815	387	366	533	514
Nuosavas kapitalas	5 836	5 032	3 365	2 161	(19)	(5)	2 892	2 829	(592)	(666)	365	382
Ilgalaikiai įsipareigojimai	751	688	175	154	-	-	450	415	86	86	40	33
Iš jų finansiniai įsipareigojimai	360	353	147	147	-	-	87	87	86	86	40	33
Trumpalaikiai įsipareigojimai	6 919	7 641	4 666	4 485	175	202	1 435	1 571	893	946	128	99
Iš jų finansiniai įsipareigojimai	1 042	906	209	98	50	50	495	591	729	810	-	-
Iš viso nuosavo kapitalo ir įsipareigojimų	13 506	13 361	8 206	6 800	156	197	4 777	4 815	387	366	533	514

⁵Pateikiami neaudituoti agreguoti Novian grupės veiklos rezultatai. Agreguojant balanso straipsnius eliminuota investicijų į dukterines bendroves vertė, agreguojant pelno (nuostolių) ataskaitos duomenis eliminuota dividendų pajamos. UAB „Novian Technologies“, UAB „Novian Systems“ ir „Zissor AS“ bendrovių 2020 m. atskiros metinės finansinės ataskaitos yra audituotos.

⁶Apima „Andmevara Services OU“ ir „Andmevara SRL“ rezultatus.

⁷2020 m. pabaigoje prie UAB „Novian systems“ prijungta UAB „Acena“. Pelno nuostolio ataskaitoje pateikiami 2020 m. agreguoti sujungtų bendrovių duomenys.

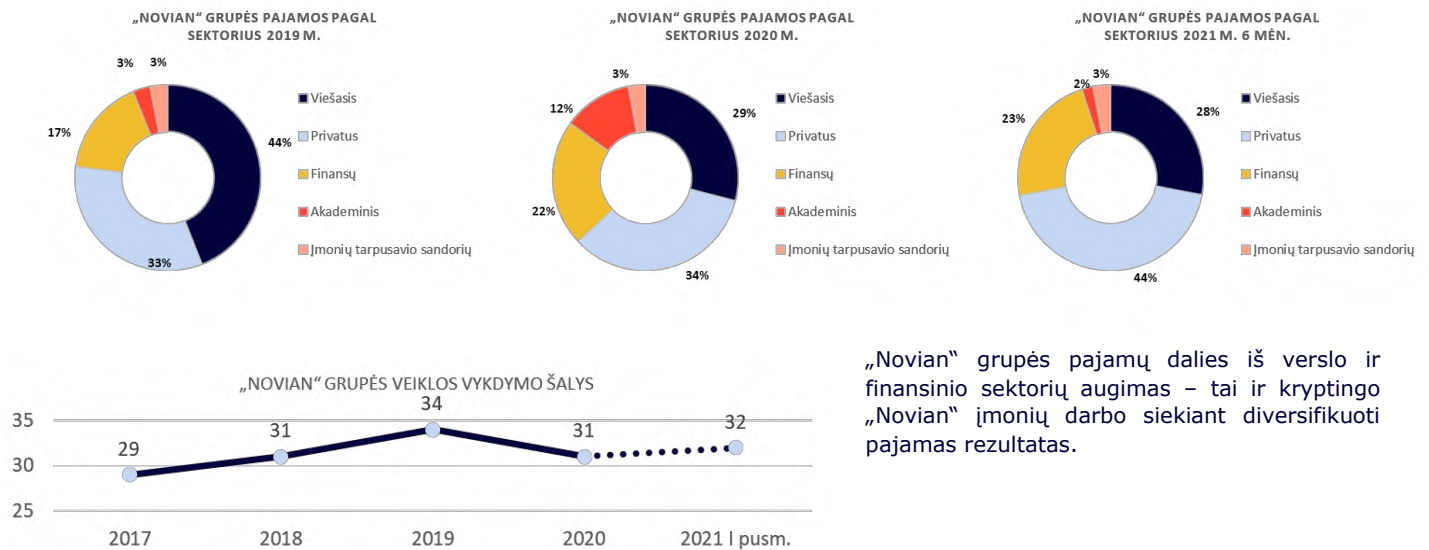
„NOVIAN“ GRUPĖS PAGRINDINIAI FINANSINIAI DUOMENYS



* Nuo 2019 m. pradėta taikyti TFAS16, kuris darė įtaką EBITDA dydžiui, todėl 2017-2018 m. ir 2019-2021 m. periodų EBITDA nėra tiesiogiai palyginami.

Pandemija turėjo įtakos ir rinkos poreikių netolygumui, dėl kurio dalies projektų startas užsitęsė. Tai lėmė ir „Novian“ grupės rezultatus.

„NOVIAN“ GRUPĖS PAJAMOS PAGAL SEKTORIUS IR ŠALIŲ SKAIČIUS

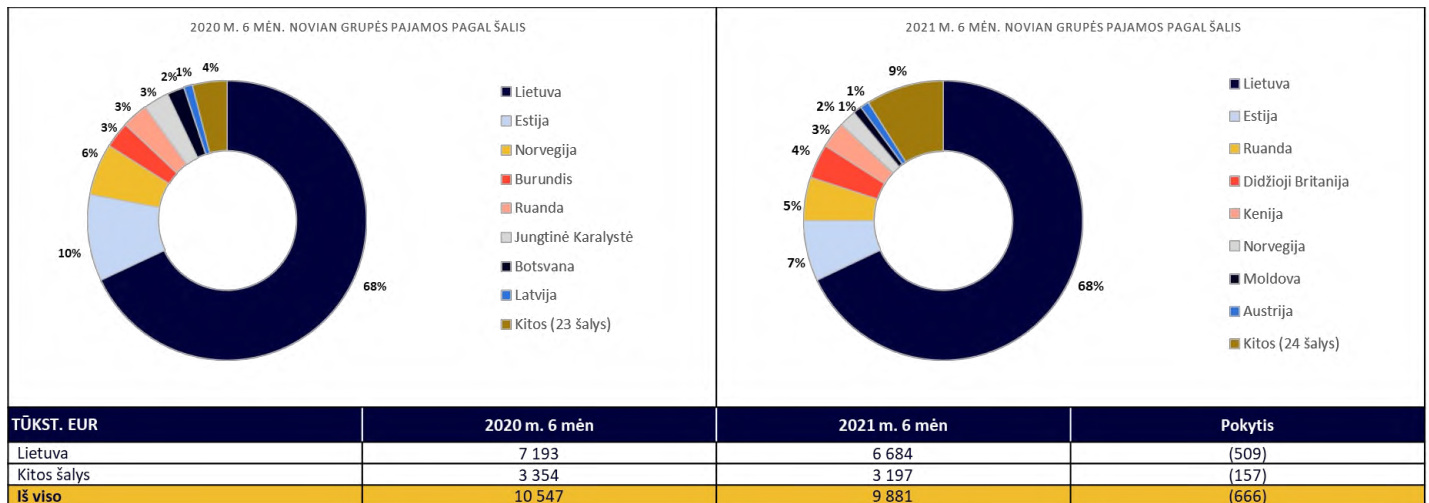


„Novian“ grupės pajamų dalies iš verslo ir finansinio sektorių augimas – tai ir kryptingo „Novian“ įmonių darbo siekiant diversifikuoti pajamas rezultatas.

PROJEKTAI

„Novian“ grupė 2021 m. pirmą pusmetį įgyvendino projektus Lietuvoje, Ruandoje, Estijoje, Kenijoje, Jungtinėje Karalystėje bei kitose šalyse.

„NOVIAN“ GRUPĖS PAJAMOS PAGAL ŠALIS



Pagrindinės „Novian“ grupės veiklos šalys išliko Lietuva ir Estija. 2021 m. grupės veiklos geografija siekė 32 šalis.

TECHNOLOGIJŲ SRITIS

PASLAUGOS, INDUSTRIJOS IR TECHNOLOGIJOS

Sprendimai ir paslaugos:

Kritinės IT infrastruktūros projektavimas, diegimas ir priežiūra
 Kritinės IT infrastruktūros priežiūros valdomos paslaugos
 Debesų kompiuterijos strategija ir transformacijos įgyvendinimas
 Duomenų saugojimo, atstatymo ir archyvavimo sprendimai
 Modernios skaitmeninės darbo vietos strategija ir įgyvendinimas
 Tiekimo grandinės ir infrastruktūros gyvavimo ciklo valdymas

Veiklos industrijos:

Finansų ir draudimo sektorius
 Didmeninė ir mažmeninė prekyba
 Logistika ir sandėliavimas
 ITT
 Energetika
 Gamyba
 Viešasis sektorius
 Mokslo institucijos

Technologijos ir metodologijos:

Metodologijos: CIMF v.3, „Migritis“
 Technologiniai partneriai:
 „Dell EMC“, „NVIDIA“, „Lenovo“, IBM, „Cisco“, „Zabbix“, „Prometheus“, „Oracle“
 „Microsoft Azure“, „Google Cloud“, „RedHat Openshift“
 „Commvault“, „Veritas“, „Quantum“
 „Mobile Iron“, „Solarwinds“, „Kyocera“.

PAGRINDINIAI ĮVYKIAI

2021 m. gegužę septintą kartą įvyko didžiausia „Novian Technologies“ organizuojama metų konferencija „Technologijos ir atsparumas'2021. Vertę kuriantys pokyčiai“. Ji skirta įmonių vadovams, IT vadovams, kitiems organizacijų darbuotojams, dalyvaujantiems priimanč su IT susijusius sprendimus. Renginio metu taip pat pristatytas atliktas Lietuvos IT rinkos tyrimas.

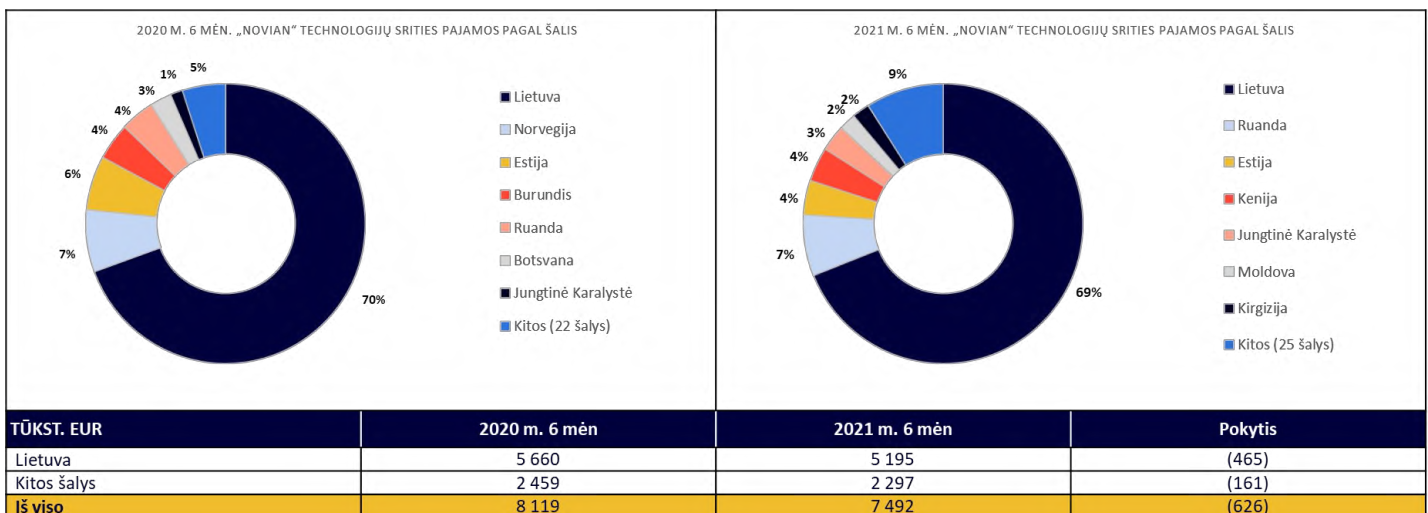
2021 m. pirmąjį ketvirtį „Novian Technologies“ pradėjo „Red Hat TechClub“ veiklą: kas mėnesį vyksta susitikimai ir interneto mokymai technologijų profesionalams.

Surengti vebinariai:

- „Skaitmeninio paslaugų pristatymas Lietuvos, Estijos ir Norvegijos rinkoms“;
- „Skaitmeninio paslaugų ir produktų pristatymas Lietuvos bibliotekoms“;
- „Red Hat InnoLab“ pristatymas Lietuvos rinkai“.
-

VEIKLOS GEOGRAFIJA

2021 m. pirmąjį pusmetį „Novian“ technologijų srities bendrovės vykdė projektus Lietuvoje, Ruandoje, Estijoje, Kenijoje, Jungtinėje Karalystėje bei kitose šalyse.

„NOVIAN“ TECHNOLOGIJŲ SRITIES ĮMONIŲ PAJAMOS PAGAL ŠALIS

„Novian Technologies“ šiemet daug dėmesio skyrė rinkos plėtrai Baltijos ir Skandinavijos šalyse.

PAGRINDINIAI PROJEKTAI

Vilniaus universiteto (VU) Matematikos ir informatikos fakultetas: baigtas diegti aukšto našumo skaičiavimo telkinys: suprojektuotas ir įdiegtas kompleksinis aukšto našumo skaičiavimo klasteris, panaudojant pažangiausias HPC technologijas. Parengtas verslo planas, paslaugų katalogas ir sistemos apskaitos modulis. Bendras klasterio skaičiavimo našumas padidėjo 12 kartų. Skaičiavimo ir duomenų saugojimo resursai keičiasi informacija dukart greičiau. Sprendimas leis VU dalyvauti EuroHPC ir panašiuose projektuose.

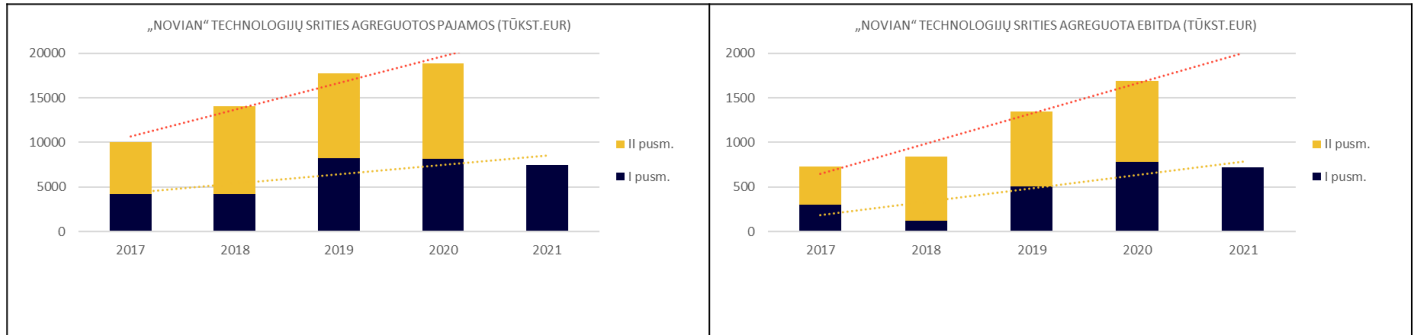
Baigta Valstybinio debesies (GovCloud) diegimo projekto I dalis: įdiegta „Oracle“ virtualizacijos platforma, rezervinio duomenų kopijavimo ir atstatymo sprendimas, centralizuoto stebėjimo sprendimas. Projektu siekiama talpinti valstybės informacinių išteklių infrastruktūrą sukurtoje debesijos paslaugų teikimo infrastruktūroje, įgalinant jų veikimą ir tvarkymą naudojant debesijos paslaugas.

Dokumentų skaitmeninimas Vilniaus įmonėse „Vilniaus vandenys“ ir AB „Vilniaus šilumos tinklai“: kartu su kitomis „Novian“ grupės įmonėmis „Andmevara Services OU“ ir „Zissor“ „Novian Technologies“ įgyvendina dokumentų skaitmeninimo, įkėlimo į atitinkamas sistemas projektus. Suskaitmeninti dokumentai leis efektyvinti įmonių veiklą – jie bus žymiai paprasčiau prieinami, leis greičiau surasti informaciją ir paspartins darbo procesus.

Modernizuotos Kirgizijos pašto sistemos: „Novian Technologies“ kartu su kita „INVL Technology“ grupės bendrove „Etronika“ skaitmenizavo Kirgizijos pašto finansinių paslaugų teikimą šalies gyventojams. Projekto metu bendrovės sudėtingomis sąlygomis pilnai įrengė ir modernizavo 550 pašto skyrių: sukūrė modernią pagrindinę IT infrastruktūrą, taip pat rezervinę, veiklos tęstinumą užtikrinančią infrastruktūrą, modernizavo darbo vietas, saugos sistemas, įdiegė aplikacijų sprendimą, skirtą integruotų paslaugų teikimui, atnaujino Kirgizijos pašte veikiančią finansų apskaitos sistemą, integravo ją su naujai įdiegtais sprendimais. Projekte „Novian Technologies“ veikė kaip generalinis rangovas ir pagrindinis vykdytojas.

Hiperkonverguotos infrastruktūros sprendimas „Lietuvos geležinkeliams“: projekto metu bus įdiegta hiperkonverguotos infrastruktūros (HCI) platforma. Tai yra pagrindinė LTG IT infrastruktūra. Taip pat visą sutarties laikotarpį, 48 mėnesius, bus teikiama sukurto platformos priežiūra, su galimybe pratęsti vieniems metams. Projektu siekiama padidinti virtualizavimo

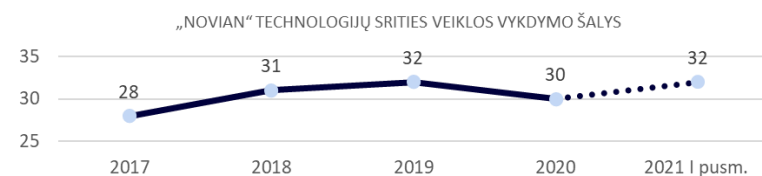
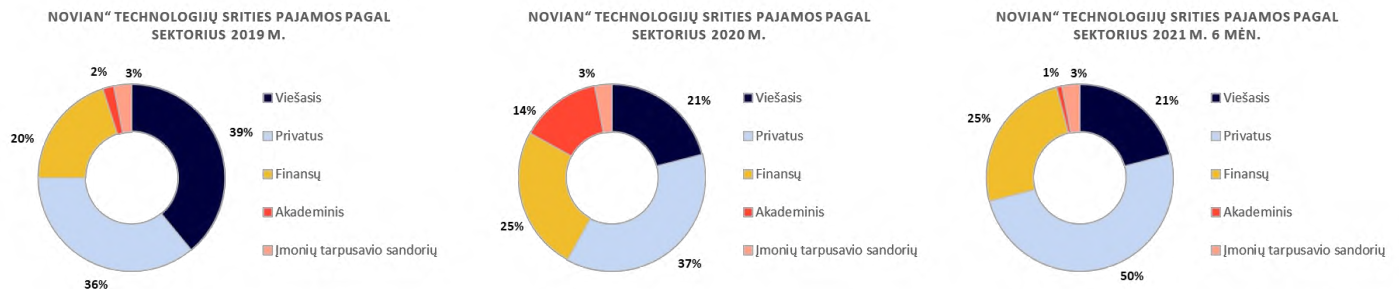
infrastruktūros pajėgumus, našumą bei patikimumą, paprasčiau ir efektyviau plėsti įrangos pajėgumus, mažinti eksploataavimo kaštus, supaprastinti virtualizavimo infrastruktūros valdymą.

„NOVIAN“ TECHNOLOGIJŲ SRITIES ĮMONIŲ PAGRINDINIAI FINANSINIAI DUOMENYS


TŪKST. EUR	2017	2018	2019	2020	2021 I pusr.
Pajamos	10 065	14 111	17 745	18 874	7 492
EBITDA*	730	839	1 351	1 693	723

* Nuo 2019 m. pradėta taikyti TFAS16, kuris darė įtaką EBITDA dydžiui, todėl 2017-2018 m. ir 2019-2021 m. periodų EBITDA nėra tiesiogiai palyginami.

Nepaisant pandemijos įtakos technologijų rinkai, „Novian Technologies“ 2021 m. pirmąjį pusmetį iš esmės išlaikė praėjusių metų veiklos apimtį.

„NOVIAN“ TECHNOLOGIJŲ SRITIES ĮMONIŲ PAJAMOS PAGAL SEKTORIUS IR ŠALIŲ SKAIČIUS


2020 m. „Novian Technologies“ pajamų augimas ir mažesnė viešojo sektoriaus dalis rodo, kad didesnis dėmesys stambiam ir vidutiniam verslui pasiteisino. Ši tendencija išlieka ir 2021 m., dar daugiau dėmesio skiriama stambiojo verslo finansų, draudimo, didmeninės ir mažmeninės prekybos sektoriams.

PROGRAMAVIMO SRITIS
Sprendimai ir paslaugos:

Informacinių sistemų kūrimas ir priežiūra
 Informacinių sistemų integravimas
 Veiklos procesų skaitmeninimas
 Verslo ir veiklos analitikos sprendimai
 Robotinių procesų automatizavimas
 Didieji duomenys
 Konsultavimas

Veiklos industrijos:

e. valdžia
 e. mokesčiai
 Kontroliuojančios institucijos
 e. sveikata
 Aplinkosauga
 „Išmanusis miestas“
 Verslo įmonės
 Mokslo institucijos

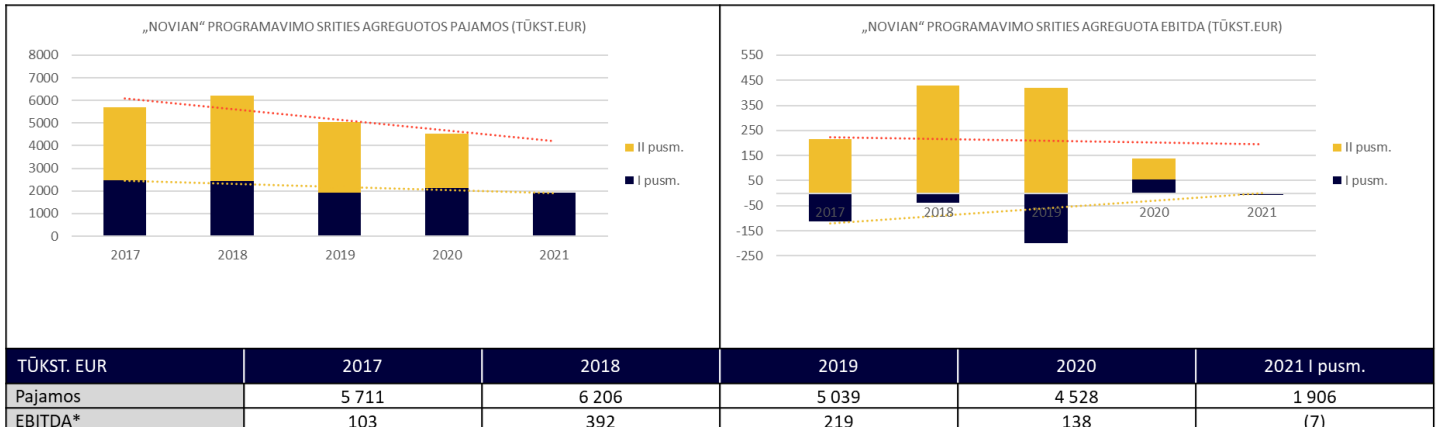
Technologijos ir metodologijos:

„Oracle“ / „Java“ ir „Microsoft.NET“ programavimas
 „Low-code“ sprendimai su „Microsoft Power Apps“
 Robotizuotas procesų automatizavimas,
 Didieji duomenys ir veiklos analitika,
 dirbtinis intelektas

PAGRINDINIAI ĮVYKIAI

Surengti webinarai:

- „Mikroservisų architektūros taikymas kuriant informacines sistemas. Privalumai ir trūkumai“;
- „Atostogų prašymai: kaip juos efektyviai valdyti nuotoliniu būdu?“;
- „Kaip sutaupyti laiko, arba ką gali robotai teismų procese“;
- „Sprendimas finansų rinkų dalyviams: kaip paprastai pateikti informaciją VMI?“.

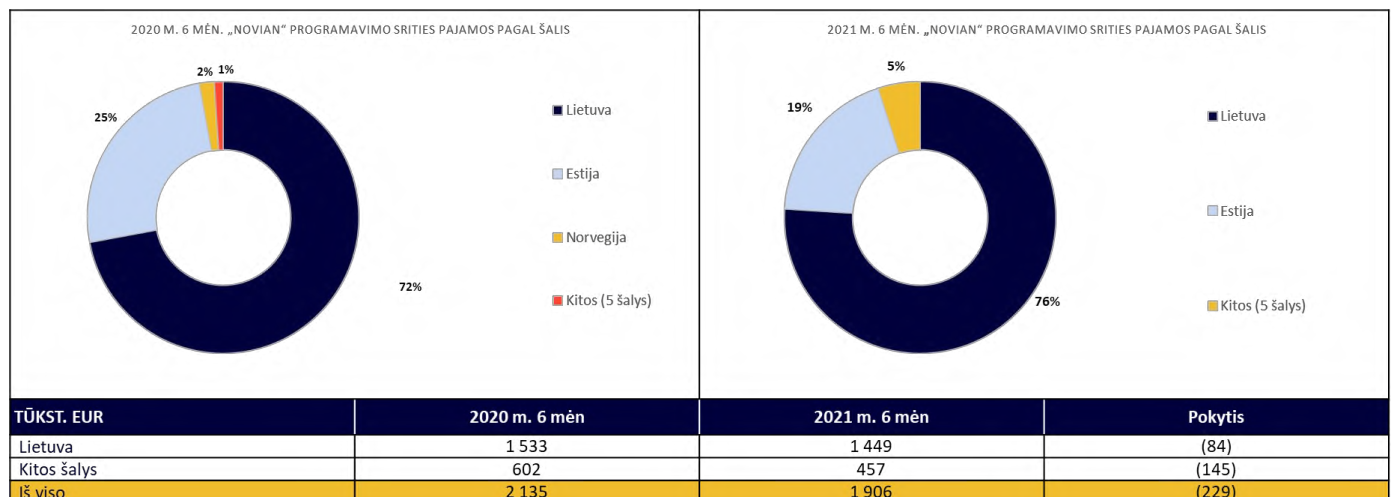
„NOVIAN“ PROGRAMAVIMO SRITIES ĮMONIŲ PAGRINDINIAI FINANSINIAI DUOMENYS

* Nuo 2019 m. pradėta taikyti TFAS16, kuris darė įtaką EBITDA dydžiui, todėl 2017-2018 m. ir 2019-2021 m. periodų EBITDA nėra tiesiogiai palyginami.

2021 m. pirmojo pusmečio „Novian Systems“ rezultatams įtakos turėjo dėl karantino kilusių rinkos neapibrėžtumų užsitęsęs dalies projektų startas. Šiomet stebime rinkos atsigavimą.

VEIKLOS GEOGRAFIJA

Per ataskaitinį laikotarpį įmonės „Novian“ programavimo paslaugų įmonės vykdė projektus Lietuvoje, Estijoje bei kitose šalyse.

„NOVIAN“ PROGRAMAVIMO SRITIES ĮMONIŲ PAJAMOS PAGAL ŠALIS**PAGRINDINIAI PROJEKTAI**

Mokesčių mokėtojų elektroninio švietimo, konsultavimo ir informavimo paslaugų sistemos (ESKIS) plėtra: ESKIS modifikavimo ir integravimo su VMI ir kitų institucijų valstybės IS ir registrais projekto metu autorizuotoje ir neautorizuotoje portalo dalyse sukurtos naujos ir modifikuotos esamos paslaugos mokesčių mokėtojams. Sprendimai pritaikyti IRT ir informacinės aplinkos pokyčiams. Rezultatas – kokybiškesnis e. paslaugų prieinamumas mokesčių mokėtojams ir integracija su kitomis informacinėmis sistemomis bei registrais, išnaudojant turimus techninius ir technologinius sprendimus.

Atostogų proceso automatizavimas bendrovėje „Mantinga“: įmonės atostogų prašymų procesas automatizuojamas pasitelkus „Microsoft Power Apps“ ir „Microsoft Automate“ programas. Tai padeda greičiau generuoti atostogų užklausas, teikia informacijos apie sukauptų atostogų dienų skaičių, patvirtintas, atmetas, komandos planuojamas atostogas. Skirta darbuotojams, personalo vadovams.

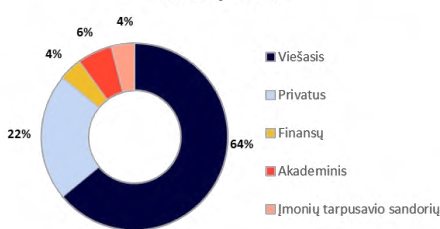
Centrinės viešųjų pirkimų informacinės sistemos (CVP IS) modernizavimas: projekto tikslas – sukurti naują CVP IS – SAULĖ informacinę sistemą. Kuriamos sąsajos su kitų institucijų informacinėmis sistemomis, funkcionalumai, leidžiantys atsekti potencialų interesų konfliktą bei įgyvendinamos kitos skaitmeninės priemonės. Įgyvendinant projektą siekiama didinti e. pirkimų efektyvumą, automatizuoti pirkimų procesą nuo planavimo iki sutarties sudarymo, kurti priemones didesniai informacijos viešinimui.

Automatizuotas komunalinių atliekų surinkimo sprendimas: į komunalinių atliekų išvežimo transporto priemones diegiama specializuota RFID (radijo dažnio atpažinimo) technologija paremta techninė ir programinė įranga, atliekų konteineriai sužymimi RFID žymomis. Sprendimas sumažins atliekų surinkimo kaštus. Jis leis vykdyti automatizuotą konteinerių ištuštinimo apskaitą, optimizuoti jų ištuštinimo grafikus, stebėti atliekų išvežimą realiu laiku.

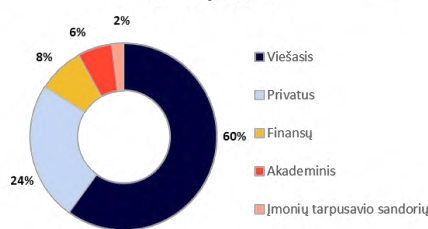
Pieno surinkimo važtaraščių proceso skaitmenizavimas ir automatizavimas: pasitelkus „Microsoft Power Apps“ ir „Microsoft Power Automate“ technologijas bus sukurtas sprendimas, kuris leis apdoroti surinktus duomenis ir juos automatiškai integruoti į „Navision“ apskaitos sistemą. Įgyvendinus projektą popieriniai važtaraščiai bus skaitmenizuoti, o duomenys automatiškai perduodami į centrinę apskaitos sistemą. Toks „low-code“ platformos sprendimas leis projektą įgyvendinti per žymiai trumpesnę laiką nei pasitelkus klasikinę programavimą.

„NOVIAN“ PROGRAMAVIMO SRITIES ĮMONIŲ PAJAMOS PAGAL SEKTORIUS IR ŠALIŲ SKAIČIUS

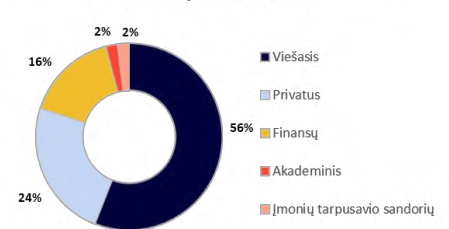
„NOVIAN“ PROGRAMAVIMO SRITIES PAJAMOS PAGAL SEKTORIŲ 2019 M.



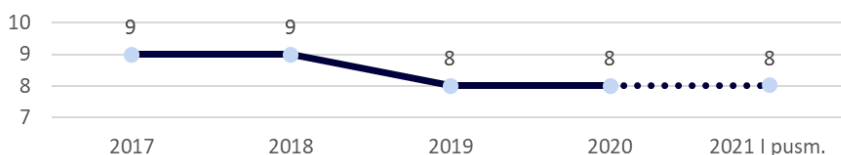
„NOVIAN“ PROGRAMAVIMO SRITIES PAJAMOS PAGAL SEKTORIŲ 2020 M.



„NOVIAN“ PROGRAMAVIMO SRITIES PAJAMOS PAGAL SEKTORIŲ 2021 M. 6 MĖN.



„NOVIAN“ PROGRAMAVIMO SRITIES VEIKLOS VYKDYMO ŠALYS



Pastaruosiu metu pajamoms įtakos turėjo dalies viešojo sektoriaus projektų sulėtėjimas ar vėlesnis startas. Šio efekto įtaką didele dalimi pavyko kompensuoti pajamomis iš

ŽINIASKLAIDOS STEBĖSENOS BEI SKAITMENINIMO KRYPTIS

Sprendimai ir paslaugos:

Medijos (spaudos, interneto, transliacijų, socialinių tinklų) monitoringo programinė įranga
Spausdintų ir/arba skenuotų dokumentų turinio segmentavimo ir skaitmeninimo programinė įranga
Medijos PDF failų konvertavimas į XML kitiems komunikacijų kanalams

Verslo industrijos:

Žiniasklaidos stebėjimo paslaugų bendrovės
Žurnalų ir laikraščių redakcijos
Nacionaliniai archyvai, bibliotekos

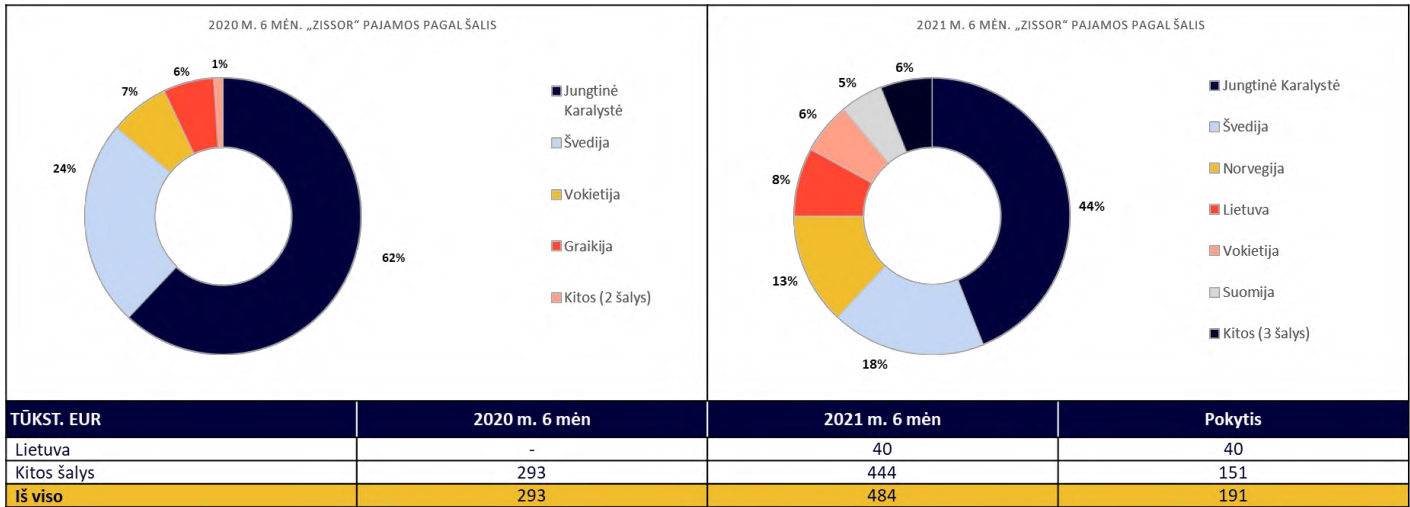
Technologijos:

„Zissor“ intelektiniai produktai

VEIKLOS GEOGRAFIJA

Ataskaitiniu laikotarpiu „Zissor“ vykdė projektus Jungtinėje Karalystėje, Švedijoje, Norvegijoje, Vokietijoje ir kitose šalyse.

„ZISSOR“ PAJAMOS PAGAL ŠALIS



PAGRINDINIAI PROJEKTAI

Norvegijos laikraščio „Vesterålen“ archyvo skaitmeninimas: „Zissor“ suskaitmenino visą laikraščio archyvą – 200 tūkst. puslapių, apimančių 1921-2010 metus. Suskaitmenintas turinys pateiktas šių metų gegužės pabaigoje. Skaitmenizuotas archyvas papildys laikraščio e. sprendimą prenumeratoriams – jį bus galima peržiūrėti, atlikti paiešką.

Vokiškų laikraščių skaitmeninimas bendradarbiaujant su „Visiolink“: „Zissor“ pradėjo teikti paslaugas skaitmenizuojant du vokiškus laikraščius. Projekto metu siekiama konvertuoti jų PDF formatą į straipsnius ir nuotraukas bei sugeneruoti jų XML kodus. Dviejų vokiškų laikraščių straipsniai bus pateikti suformatuoti, lengvai skaitomu formatu.

Danų laikraščio „Ingeniøren“ skaitmenizavimas: „Zissor“ susitarė dėl danų laikraščio „Ingeniøren“ nuolatinio PDF formato leidinio skaitmeninimo, pateikiant jo turinį straipsniais ir nuotraukomis. PDF formatu pateikiami leidinio puslapiai bus skaitmenizuoti į straipsnius ir nuotraukas. Jie bus pateikiami XML formatu, pristatant leidinį e. formatu.

5.3. KIBERNETINĖ SAUGA

NRD CYBER SECURITY (NRD CS)

NRD Cyber Security (NRD CS) yra kibernetinio saugumo konsultacijų, reagavimo į saugumo incidentus bei technologijų diegimo įmonė. Savo veikla organizacija siekia kurti saugią skaitmeninę aplinką šalims, vyriausybėms, verslams ir gyventojams, todėl įvairaus masto projektus vykdo visame pasaulyje.

NRD Cyber Security specialistai turi sukaupę didelę patirtį incidentų tyrimo ir valdymo, teisėsaugos, analizės, auditavimo bei kitose srityse, yra aktyvūs tarptautinių kibernetinio saugumo organizacijų nariai bei prisididėjo prie tarptautinių gerųjų praktikų kūrimo. Įmonė nėra įsipareigojusi dirbti ir platinti konkrečių technologinių sprendimų, todėl gali klientams pasiūlyti geriausiai jų organizacijai bei infrastruktūrai tinkančius variantus. *NRD Cyber Security sertifikatai: ISO/IEC 27001 ir ISO 9001.*

NRD CYBER SECURITY STRATEGINIAI TIKSLAI

NRD Cyber Security vertės kūrimo strategija - konsultacinių ir integracinių projektų veiklą išplėsti pasikartojančiomis paslaugomis ir sukurtais produktais.

Strateginiai tikslai:

- NRD CIRT ir kibernetinės saugos valdymo paslaugų(CyberSOC) vystymas Baltijos ir Skandinavijos regionuose;
- Geografinė ir sektorinė pardavimų plėtra;
- Nuosavų produktų kūrimas ir mokslo tiriamoji veikla;
- NRD Cyber Security nuosavų produktų vystymas.

NRD CYBER SECURITY 2020 M. VEIKLOS REZULTATAI*PAGRINDINIAI PELNO (NUOSTOLIŲ) ATASKAITOS STRAIPSNIAI, TŪKST. EUR⁸*

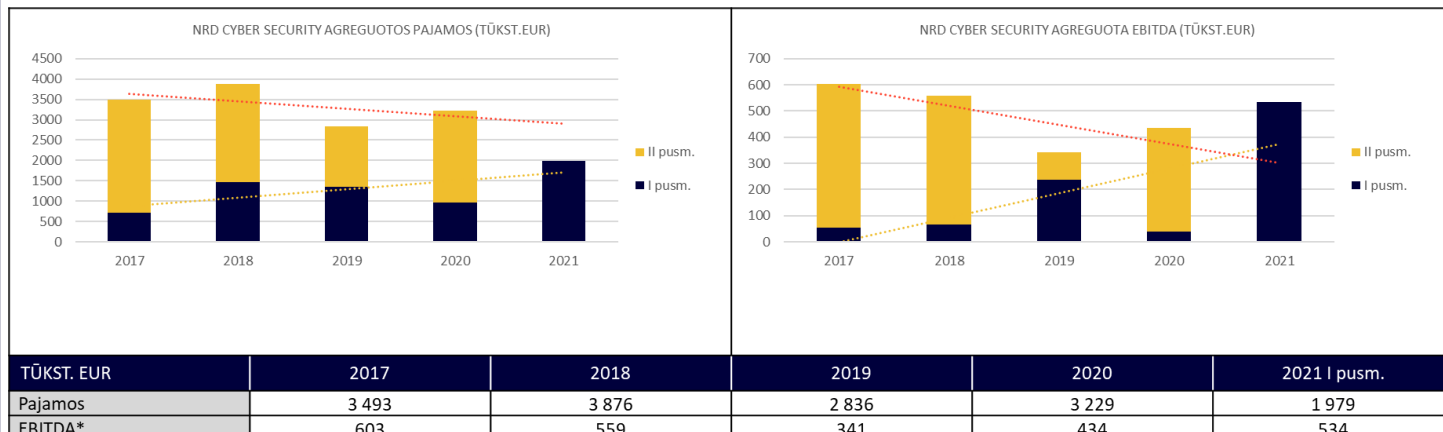
	NRD CS	
	2020 m. 6 mėn	2021 m. 6 mėn
Pajamos	962	1 979
Bendrasis pelnas	496	1 087
EBITDA	41	534
EBIT	(52)	441
Grynasis pelnas (nuostoliai)	(57)	432

PAGRINDINIAI BALANSO STRAIPSNIAI, TŪKST. EUR⁸

	NRD CS	
	2020-12-31	2021-06-30
Materialus turtas	181	136
Nematerialus turtas	46	22
Kitas ilgalaikis turtas	140	145
Trumpalaikis turtas	2 079	3 207
Iš jo pinigai	654	770
Iš viso turto	2 446	3 510
Nuosavas kapitalas	1 390	1 322
Ilgalaikiai įsipareigojimai	57	86
Iš jų finansiniai įsipareigojimai	57	57
Trumpalaikiai įsipareigojimai	999	2 102
Iš jų finansiniai įsipareigojimai	44	22
Iš viso nuosavo kapitalo ir įsipareigojimų	2 446	3 510

⁸ 2020 m. metinės finansinės ataskaitos audituotos.

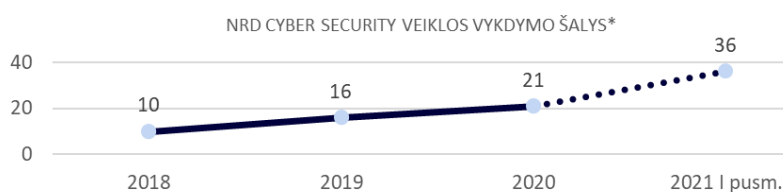
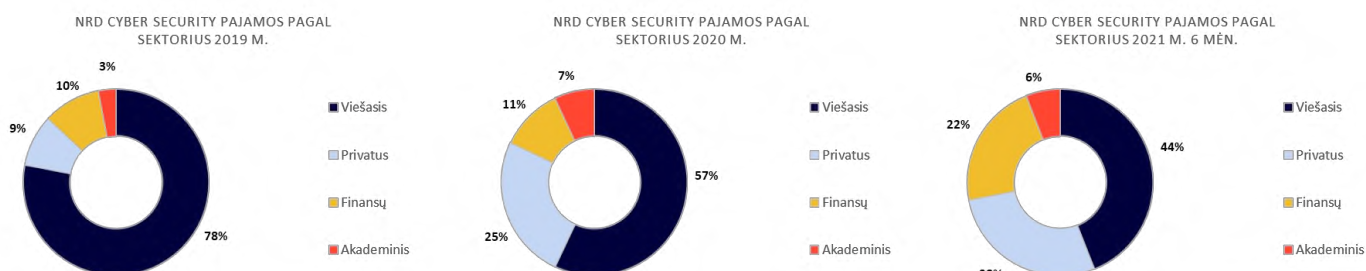
NRD CYBER SECURITY PAGRINDINIAI FINANSINIAI DUOMENYS



* Nuo 2019 m. pradėta taikyti TFAS16, kuris darė įtaką EBITDA dydžiui, todėl 2017-2018 m. ir 2019-2021 m. periodų EBITDA nėra tiesiogiai palyginami.

2021 metų pirmojo pusmečio NRD Cyber Security pajamos ir EBITDA buvo didžiausios lyginant su ankstesnių metų pirmaisiais pusmečiais. Bendra metinių pajamų ir EBITDA tendencijos linija yra krentanti, kadangi 2021 metais kol kas turimas tik pirmojo pusmečio rezultatas. Prognozuojama, kad pasibaigus 2021 metams ši linija išsitiesins ir judės augimo kryptimi.

NRD CYBER SECURITY PAJAMOS PAGAL SEKTORIUS IR ŠALIŲ SKAIČIUS



*Pateikiamas šalių skaičius, kuriose buvo vykdomi projektai (ne pagal užsakovo šalį).

Lyginant su ankstesniais metais per pirmą 2021 metų pusmetį augo NRD Cyber Security uždirbamų pajamų dalis iš finansinio ir privataus sektoriaus, traukėsi pajamų dalis iš viešojo sektoriaus.

Šių metų pirmą pusmetį reikšmingai išaugo veiklos vykdymo geografija dėl vykdytų techninių CSIRT mokymų kartu su Northern Ireland Co-operation Overseas organizacija.

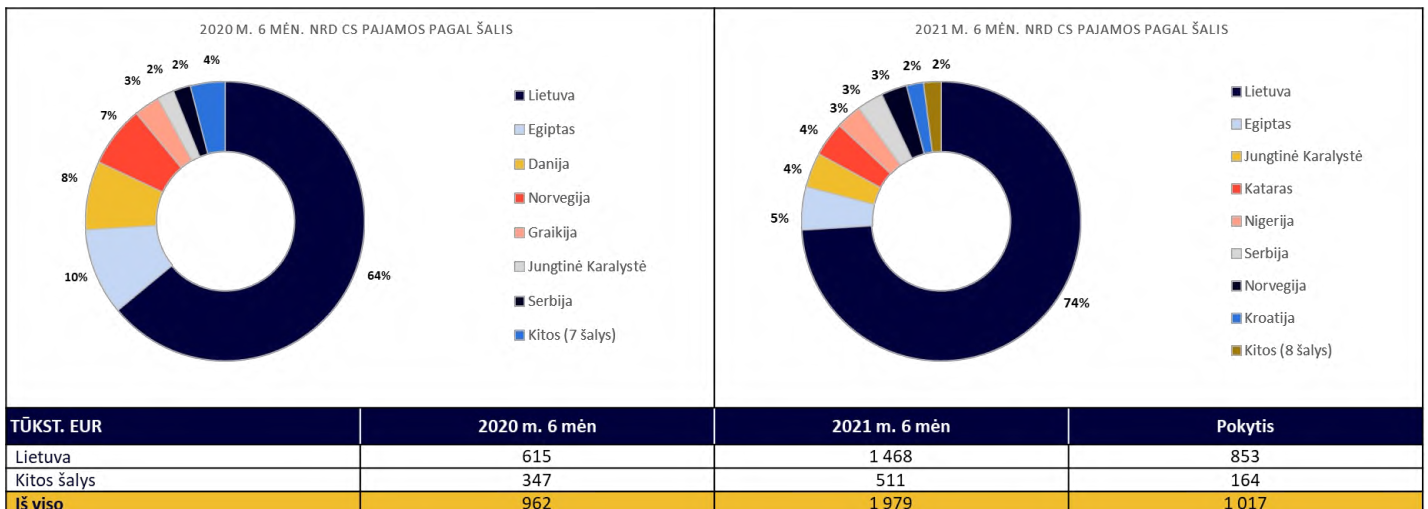
NRD CYBER SECURITY PASLAUGOS IR TECHNOLOGIJOS

Kibernetinio saugumo incidentų valdymo komandų kūrimas	Nacionalinių kibernetinio saugumo gebėjimų stiprinimas	Organizacinių kibernetinio saugumo gebėjimų stiprinimas	Technologiniai sprendimai
Saugos auditas ir kibernetinės rizikos įvertinimas Saugumo rizikų vertinimas Atitiktis reikalavimams vertinimas ir užtikrinimas Kibernetinio saugumo brandos vertinimas Debesų kompiuterijos saugumo vertinimas Pažeidžiamumų analizė ir įsibrovimo galimybių vertinimas Veiklos ir IT testavimo užtikrinimo vertinimas	Nacionalinių ir sektorių kompiuterinių saugumo incidentų tyrimų komandų (CSIRT) bei saugumo operacijų centrų (SOC) kūrimas ir priežiūra Nacionalinės kibernetinio saugumo strategijos bei teisinės bazės vystymas Kritinės infrastruktūros objektų apsaugos programos kūrimas ir vykdymas Kibernetinio saugumo brandos vertinimas (bendradarbiaujant su Oksfordo Universitetu)	Kibernetinio saugumo incidentų suvaldymas Skaitmeniniai tyrimai	Sensorių kūrimas ir diegimas kritinės infrastruktūros objektams Žvalgybos automatizavimo ir duomenų modeliavimo įrankiai Atvirųjų šaltinių žvalgybos (OSINT) įrankiai Kibernetinės laboratorijos skaitmeniniams tyrimams vykdyti

PROJEKTAI

2021 m. pirmą pusmetį NRD CS vykdė projektus ir pasirašė sutartis Lietuvoje, Egipte, Norvegijoje, Danijoje, Graikijoje, Serbijoje, Jungtinėje Karalystėje ir kitose šalyse.

NRD CYBER SECURITY (NRD CS) PAJAMOS PAGAL ŠALIS



KIBERNETINIO SAUGUMO INCIDENTŲ VALDYMO KOMANDŲ KŪRIMAS

Egiptas. Fin-CIRT kūrimas.

Nigerija. Fin-CIRT kūrimas.

NACIONALINIŲ KIBERNETINIO SAUGUMO GEBĖJIMŲ STIPRINIMAS

ENISA. Metodikos parengimas, vertinant ES institucijų bendradarbiavimo krizių metu brandą, bei siūlomoms gairėms bendradarbiavimui.

Serbija (UNOPS). Kibernetinio saugumo ekosistemos vertinimas.

NI-CO (Cyber4Dev). Techninis CSIRT kursas pažengusiems. Padaryti mokymai: Dominikos Respublikoje, Botsvanoje, OAS organizacijoje (The Organization of American States).

Jungtinė Karalystė. Vienos iš Afrikos valstybių kibernetinio saugumo brandos vertinimas pagal Oksfordo CMM modelį.

Gajana. Saugumo vertinimo paslaugos Gajanos bankui.

Butanas. Finansų valdymo sistemų techninis auditas bei išvados Butano Finansų ministerijai.

Kataras. Kritinės informacinės infrastruktūros apsauga.

TECHNOLOGINIAI SPRENDIMAI

Egiptas. CollectiveSight sensoriai

REIKŠMINGI PROJEKTAI

NRD Cyber Security per pirmąjį pusmetį pasirašė sutartį su Jungtinės Karalystės vidaus reikalų ministerija (Home Office) dėl vienos iš Afrikos valstybių kibernetinio saugumo brandos vertinimo pagal Oksfordo CMM modelį (tokius vertinimus NRD Cyber Security jau yra atlikusi anksčiau Sakartvele, Ekvadore ir Bangladeše).

NRD Cyber Security per pirmąjį pusmetį pasirašė sutartį su ENISA (The European Union Agency for Cybersecurity) dėl metodikos parengimo, kuri bus skirta įvertinti Europos Sąjungos institucijų bendradarbiavimo krizių metu brandą bei pateiktos siūlomos bendradarbiavimo gairės. Projektu siekiama padėti tvirtą pamatą Europos Sąjungos institucijų bendradarbiavimui, ištikus krizėms (operaciniame ir techniniame lygmenyse).

NRD Cyber Security per pirmąjį pusmetį pasirašė sutartį su Gajanos Banku (Bank of Guyana) dėl saugumo vertinimo paslaugų atlikimo.

NRD Cyber Security kartu su Jungtinių Tautų projektų valdymo agentūra (UNOPS) užbaigė konsultacinių paslaugų teikimą vertinat Serbijos Respublikos kibernetinio saugumo ekosistemą.

NRD Cyber Security užbaigė projektą su Butano finansų ministerija. Projekto tikslas buvo atlikti išsamų dabartinių finansų valdymo sistemų prie Finansų ministerijos techninį auditą ir pristatyti savo išvadas ministerijos vadovybei.

NRD Cyber Security vykdo 2 projektus Nigerijos centriniame banke. Pirmasis projektas yra skirtas finansų sektoriaus kibernetinio saugumo integruoto centro sukūrimui, o antrasis projektas jau yra įgyvendintas, NRD Cyber Security įdiegė kibernetinio saugumo grėsmių, informacijos apdoravimo ir sklaidos sistemą.

NRD Cyber Security artėja prie projekto pabaigos su Egipto centriniu banku, šiuo metu yra atliekami konfiguracioniai darbai. Projekto apimtyje yra sudiegtas nuosavas produktas – CollectiveSight sensoriai. Projekto tikslas padėti sukurti kompiuterinių incidentų reagavimo centrą, kuris koordinuos ir valdys incidentus 40-yje vietinių bankų.

NRD Cyber Security per pirmąjį pusmetį įgyvendino jungtinį projektą su NI-CO, buvo praversti techniniai CSIRT mokymų kursai pažengusiems. Šalys kuriose įgyvendinti mokymai: Dominikos Respublika, Botsvana, OAS organizacija (The Organization of American States). Mokymuose skirtuose OAS organizacijai dalyvavo 17 skirtingų šalių atstovai.

NRD Cyber Security artėja prie projekto pabaigos su Katara esančia kompanija (Kahramaa). NRD Cyber Security prisideda užtikrinant saugią elektros ir vandens išmaniųjų skaitiklių kibernetinę saugą.

MOKSLINIŲ TYRIMŲ IR EKSPERIMENTINĖ PLĖTRA

NRD CYBER SECURITY PRODUKTAI:

NRD Cyber Security investuoja į taikomųjų mokslinių tyrimų veiklas ir šiuo metu vysto 3 produktus – mokslinių tyrimų ir eksperimentinės plėtros projektus:

„IntEye“. Tai pasaulyje unikalus sprendimas, kurio tikslas – įvairių tipų, sudėtingus bei didelės apimties duomenis apdoroti efektyviau ir taip pagreitinti sprendimų priėmimą valstybės institucijose ir verslo organizacijose. Kuriama sistema bus paremta dirbtinio intelekto bei atvirųjų šaltinių žvalgybos principais, išsiskirs tuo, kad „mokysis“ iš analitiko ir proaktyviai ieškos jam (jai) aktualios informacijos.

Šiuo metu „NRD Cyber Security“ MTEP komanda ne tik dirba prie produkto vystymo, įvairių funkcionalumų testavimo, tačiau ir aktyviai konsultuojasi su potencialiais įrankio pirkėjais bei naudotojais.

„CySystem“. Tai sistema, kurios tikslas – atliekant mokslinę tiriamąją veiklą sukurti tris sistemų prototipus. Po projekto jie turėtų būti toliau vystomi iki produkto lygmens ir pristatomi rinkai. Projekto metu kuriamos šios technologijos:

- „CyberSensors“ (CollectiveSight) – sensorių sistema, skirta nacionalinei, konkrečiau sektoriaus, arba tarptautinės korporacijos kritinės infrastruktūros kibernetinės situacijos kibernetinių grėsmių kontekste identifikavimui, stebėjimui, analizei.
- „CyberSituation“ – sistema, renkanti šalies ar jos kritinės infrastruktūros interneto duomenis: svetainių parametrus, interneto tinklų sujungimo maršrutus, jų pokyčius, vertina anomalijas ir pažeidžiamumus.
- „CySystem“ – sistema sujungianti „CyberSensors“ ir „CyberSituation“ sistemų funkcionalumą, turinti integruotą išsamų vaizdą apie viešo interneto žemėlapi bei kritinės infrastruktūros vidines anomalijas.

Produktai bus skirti viso pasaulio kritinės infrastruktūros saugumo reguliatoriams bei kibernetinio saugumo centrams. Pagrindinė produktų paskirtis – padėti automatizuoti ir standartizuoti kompiuterinių saugumo incidentų valdymo komandų (angl. CSIRT) organizacijų procesus, susitelkiant į ypač svarbias kibernetinio saugumo ir atsparumo temas: saugumo situacijos būsenos stebėjimo ir vertinimo; išankstinio perspėjimo ir reagavimo.

Šios technologijos vertina sektoriaus organizacijas kaip vieną visumą (kaip sektorių, ar kaip ypatingos svarbos infrastruktūrą). Projektas įgyvendinamas kartu su partneriu – Baltijos pažangiųjų technologijų institutu (BPTI).

„**CyberSET**“. Tai technologijų ir veikiančių procedūrų rinkinys, kuris leidžia integruoti ir automatizuoti tipines Saugos operacijų centro (SOC) funkcijas jas tvarkantiems saugos paslaugų tiekėjams (MSSP).

Tikslas – atliekant mokslinę tiriamąją veiklą sukurti „CyberSET“ produkto prototipą, kuris būtų toliau vystomas iki produkto lygmens ir pristatomas rinkai. Produktas yra skirtas viso pasaulio smulkiesiems IT paslaugų teikėjams, norintiems teikti ir kibernetinio saugumo priežiūros paslaugas (angl. MSSP – Managed Security Service Provider).

Pagrindinė produkto paskirtis – padėti IT įmonėms per trumpą laiką pradėti teikti MSSP paslaugas, suteikiant visą technologinių ir procesinių instrumentų rinkinį už prieinamą kainą ir taip sprendžiant kibernetinio saugumo paslaugų teikėjų trūkumo problemą. Kuriamas produktas iš esmės sumažins įėjimo į MSSP rinką barjerą bei suteiks technologinį programinės įrangos, metodų, procedūrų ir informacijos rinkinį, kuris leis labai greitai (per maždaug 60 dienų) pradėti MSSP veiklą ir kelis kartus pigiau, nei dabar yra įmanoma su rinkoje esančiais sprendimais.

RENGINIAI

Pirmąjį pusmetį NRD Cyber Security Direktorius Vilius Benetis aktyviai skaitė pranešimus ir dalinosi žiniomis su įvairiomis pasaulio auditorijomis, tema: Kaip kurti/modernizuoti CSIRT/SOC organizacijas - reagavimo į kompiuterinio saugumo incidentus grupes ir Saugumo operacijų centrus.

Gegužės 27 d. NRD Cyber Security jau trečius metus iš eilės organizavo nuotolinę konferenciją: Kibernetinių incidentų valdymas: technologijos ir žmogus. Renginyje dalyvavo 265 dalyviai, kurių tarpe buvo esamų bei naujų, potencialių klientų.

III. INFORMACIJA APIE VERTYBINIUS POPIERIUS

6. Emitento įstatų pakeitimų tvarka

„INVL Technology“ įstatai keičiami visuotinio akcininkų susirinkimo sprendimu, priimtu balsų dauguma, ne mažesne kaip 3/4 visų susirinkime dalyvaujančių akcininkų akcijų suteikiamų balsų (išskyrus Lietuvos Respublikos akcinių bendrovių įstatyme bei Bendrovės įstatuose numatytas išimtis).

Ataskaitiniu laikotarpiu įstatai buvo keisti vieną kartą. Įstatai buvo keičiami siekiant atitikti Bendrovės veiklą reguliuojančių teisės aktų – Lietuvos Respublikos akcinių bendrovių ir Lietuvos Respublikos kolektyvinio investavimo subjektų įstatymų – aktualias nuostatas.

Šiuo metu galioja 2021 m. gegužės 12 d. įstatų redakcija. Bendrovės įstatai paskelbti bendrovės tinklalapyje (internetiniame Bendrovės puslapyje skiltis „Investuotojams“ → „Teisiniai dokumentai“ → „Įstatai“).

Nuoroda <https://www.invltechnology.lt/lit/lt/investuotojams/istatai>.

7. Įstatinio kapitalo struktūra

„INVL Technology“ įstatinio kapitalo struktūra 2021 m. birželio 30 d.

Akcijų klasė	Akcijų skaičius, vnt.	Bendras akcijų suteikiamų balsavimo tiesių kiekis, vnt.	Nominali vertė, eurai	Bendra nominali vertė, eurai	Dalis įstatiniame kapitale, proc.
Paprastosios vardinės akcijos	12 175 321	12 175 321	0,29	3 530 843,09	100

Visos akcijos yra pilnai apmokėtos. Akcijų perdavimui apribojimai netaikomi.

Informacija apie savas akcijas

„INVL Technology“, jos dukterinės įmonės tiesiogiai ar jų pavedimu, bet savo vardu veikiantys asmenys, nėra įsigiję „INVL Technology“ akcijų.

Nuo 2016 m. rugpjūčio 8 d. AB Šiaulių bankas pradėjo teikti rinkos formuotojo paslaugas „INVL Technology“. Remiantis sutartimi, Šiaulių bankas ne mažiau kaip 85 proc. prekybos biržoje laiko teiks pavedimus pirkti bei parduoti „INVL Technology“ akcijas, tokiu būdu gilindamas rinką.

8. Prekyba emitento vertybiniais popieriais bei reikšminga finansine investicija laikomais vertybiniais popieriais reguliuojamose rinkose

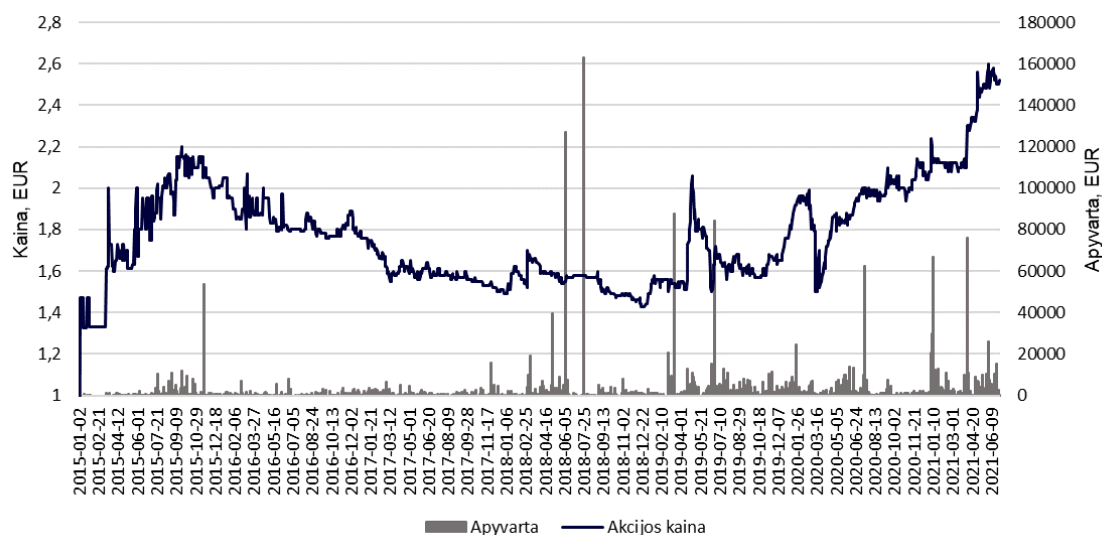
UTIB „INVL Technology“ akcijų, įtrauktų į prekybą reguliuojamoje rinkoje, pagrindinės charakteristikos

INC1L
Nasdaq Baltic Listed

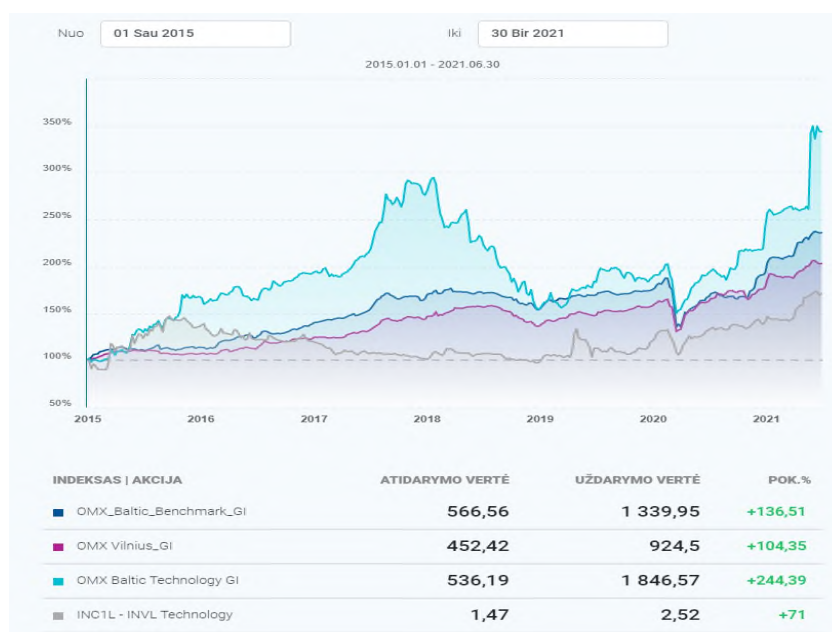
Akcijų kiekis, vnt.	12 175 321
Bendras akcijų suteikiamų balsavimo teisių kiekis, vnt.	12 175 321
Vienos akcijos nominali vertė, EUR	0,29
Bendra nominali vertė, EUR	3 530 843,09
ISIN kodas	LT0000128860
LEI kodas	5299006UHD9X339RUR46
Trumpinys	INC1L
Birža	AB Nasdaq Vilnius, XLIT
Prekybos sąrašas	Papildomasis prekybos sąrašas
Listingavimo pradžia	2014 m. birželio 4 d.

Prekyba Bendrovės akcijomis 2019 m. 6 mėn. – 2021 m. 6 mėn.

Akcijų kaina, eurai (jei nenurodyta kitaip):	2019 m. 6 mėn.	2020 m. 6 mėn.	2021 m. 6 mėn.
- atidarymo	1,44	1,76	2,12
- aukščiausia	2,10	1,99	2,74
- žemiausia	1,44	1,50	2,06
- vidutinė	1,61	1,85	2,27
- paskutinė	1,72	1,94	2,52
Akcijų apyvarta, vnt.	265 627	158 327	243 256
Akcijų apyvarta, eurai	428 753,01	293 296	549 374,86
Bendras sandorių skaičius, vnt.	305	502	811



„INVL Technology“ akcijų kaina ir apyvarta



„INVL Technology“ akcijos kainos pokyčio palyginimas su indeksais nuo prekybos bendrovės akcijomis pradžios

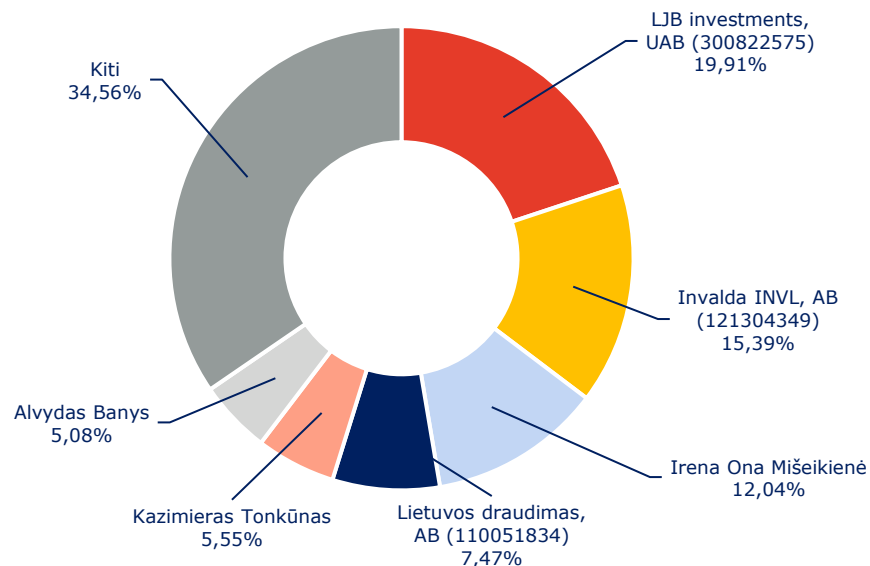
9. Akcininkai

9.1. Informacija apie bendrovės akcininkus

Akcininkai, 2021 m. birželio 30 d. nuosavybės teise turėję ar valdę daugiau kaip 5 procentus UTIB „INVL Technology“ įstatinio kapitalo ir (arba) balsų.

Akcininko vardas, pavardė, įmonės kodas, pavadinimas, adresas	Nuosavybės teise priklausančių akcijų kiekis, vnt.	Įstatinio kapitalo dalis, proc.	Balsų dalis, proc.		
			Nuosavybės teise priklausančių akcijų suteikiami balsai, proc.	Netiesiogiai turimi balsai, proc.	Balsų dalis iš viso, proc.
UAB „LJB investments“, kodas 300822575, A.Juozapavičiaus g. 9A, Vilnius	2 424 152	19,91	19,91	-	19,91
AB „Invalda INVL“, kodas 121304349, Gynėjų g. 14, Vilnius	1 873 675	15,39	15,39	1,83 ¹	17,22
Irena Ona Mišeikienė	1 466 421	12,04	12,04	-	12,04
AB „Lietuvos draudimas“, kodas 110051834, J.Basanavičiaus g. 12, Vilnius	909 090	7,47	7,47	-	7,47
Kazimieras Tonkūnas	675 452	5,55	5,55	1,53 ¹	7,08
Alvydas Banys	618 745	5,08	5,08	19,91 ²	24,99

2021 m. birželio 30 d. Bendrovės akcijas valdė 3 530 akcininkai (2020 m. gruodžio 31 d. – 3 438). Bendrovėje akcininkų, turinčių specialias kontrolės teises, nėra.



Akcininkų turimi balsai 2021 m. birželio 30 d.

¹ Laikoma, kad AB „Invalda INVL“ turi kontroliuojamos UAB „INVL Asset Management“ balsus.

² Laikoma, kad Kazimieras Tonkūnas turi sutuoktinės turimų akcijų suteikiamus balsus.

³ Laikoma, kad Alvydas Banys turi kontroliuojamos UAB „LJB investments“ balsus.

Akcininkų pasiskirstymas pagal investuotojų grupes 2021 m. birželio 30 d.

Investuotojų grupė	Akcininkai		Akcininkams priklausančių akcijų suteikiama balsų dalis	
	Skaičius	Dalis, proc.	Kiekis	Dalis, proc.
Fiziniai asmenys	3 497	99,07	5 195 557	42,67
Juridiniai	33	0,93	6 979 764	57,33

Akcininkų pasiskirstymas pagal šalis 2021 m. birželio 30 d.

Regionai	Akcininkai		Akcininkams priklausančių akcijų suteikiama balsų dalis	
	Skaičius	Dalis, proc.	Kiekis	Dalis, proc.
Lietuva	3 439	97,42	12 040 549	98,89
Kitos ES šalys	63	1,79	122 580	1,01
Ne ES šalys	28	0,79	12 192	0,10
Viso	3 530		12 175 321	

IV. EMITENTO VALDYMO ORGANAI

10. Struktūra, organų įgaliojimai, organų narių paskyrimų ir pakeitimų tvarka

Bendrovė savo veikloje vadovaujasi Akcinių bendrovių įstatymu, Vertybinių popierių įstatymu, Kolektyvinio investavimo subjektų įstatymu, Bendrovės įstatais ir kitais Lietuvos Respublikos teisės aktais bei Bendrovės veiklos dokumentais.

2016 m. liepos 14 d. Lietuvos bankui išdavus leidimą uždarojo tipo investicinės bendrovės (UTIB) veiklai „INVL Technology“ valdymas perduotas valdymo įmonei „INVL Asset Management“, kuri taip pat vykdo valdybos ir vadovo funkcijas. Nuo 2021 m. gegužės 28 d. bendrovėje sudarytas kolegialus priežiūros organas – stebėtojų taryba.

Siekiant veiklos efektyvumo ir investicijų kontrolės, valdymo įmonės UAB „INVL Asset Management“ valdybos sprendimu sudarytas bendrovės Investicinis komitetas. Investicinis komitetas – kolegialus investicinių ir valdymo sprendimų priėmimo organas, atsakingas už sprendimų dėl bendrovės turto valdymo priėmimą bei bendrovės interesų atstovavimą ir apsaugą. Valdymo įmonės sprendimu bei vadovaujantis bendrovės įstatais, taip pat yra sudaryta Stebėtojų taryba.

Investicinį komitetą sudaro 4 nariai, kuriais skiriami valdymo įmonės atstovai: Kazimieras Tonkūnas (komiteto pirmininkas), Nerijus Drobavičius, Vida Tonkūnė ir Vytautas Plunksnis. Investicinio komiteto narius bei pirmininką skiria ir atšaukia iš pareigų valdymo įmonės valdyba. Investicinio komiteto funkcijos, teisės ir pareigos detalizuojamos „INVL Technology“ investicinio komiteto nuostatuose.

11. Informacija apie Bendrovės valdybos narius, stebėtojų tarybos narius, buhalterinės apskaitos paslaugas teikiančią įmonę, audito komiteto narius

11.1. Emitento valdymo ir priežiūros organai

2016 m. liepos 14 d. Lietuvos bankui išdavus leidimą uždarojo tipo investicinės bendrovės (UTIB) veiklai „INVL Technology“ valdymas perduotas valdymo įmonei „INVL Asset Management“, kuri taip pat vykdo valdybos ir vadovo funkcijas. 2019 m. sausio 14 d. valdymo įmonės valdyba, gavus Lietuvos banko pritarimą, buvo perrinkta naujai 4-erių metų kadencijai, valdybos sudėčiai išliekant nepakitusiai: Darius Šulnis (valdybos pirmininkas), Nerijus Drobavičius ir Vytautas Plunksnis.

Valdymo įmonės vadovas – „INVL Asset Management“ generalinė direktorė Laura Križinauskienė.

Siekiant veiklos efektyvumo ir investicijų kontrolės, valdymo įmonės UAB „INVL Asset Management“ valdybos sprendimu sudarytas bendrovės Investicinis komitetas. Investicinis komitetas – kolegialus investicinių ir valdymo sprendimų priėmimo organas, atsakingas už sprendimų dėl bendrovės turto valdymo priėmimą bei bendrovės interesų atstovavimą ir apsaugą. Valdymo įmonės sprendimu bei vadovaujantis bendrovės įstatais buvo sudaryta Stebėtojų taryba.

Bendrovės investicinis komitetas veikia nuo 2016 m. liepos 14 d. ir jį sudaro:



Kazimieras Tonkūnas - Investicinio komiteto pirmininkas
Pagrindinė darbovietė – UAB „INVL Asset Management“ (kodas 126263073, Gynėjų g. 14, Vilnius)
UTIB „INVL Technology“ vadovaujantis partneris

Išsilavinimas, kvalifikacija

Vilniaus universitetas, Ekonomikos fakultetas, įgyta ekonominės sisteminės analizės specialybė, suteiktas ekonomisto – matematiko magistro laipsnis.

Darbo patirtis

Turimos „INVL Technology“ akcijos

675 452

Dalyvavimas kitų įmonių veikloje

UAB „Novian Technologies“ (kodas 301318539, Gynėjų g. 14, Vilnius) valdybos pirmininkas
„Norway Registers Development AS“ (uždaroji akcinė bendrovė, kodas NO 985 221 405, Lokketangen 20 B, 1337 Sandvika, Norvegija) valdybos pirmininkas
UAB NRD CS (uždaroji akcinė bendrovė, kodas 303115085, Gynėjų g. 14, Vilnius) valdybos pirmininkas

NRD Companies AS (uždaroji akcinė bendrovė, kodas NO 921 985 290, Lokketangen 20 B, 1337 Sandvika, Norvegija) – valdybos pirmininkas
 „Zissor AS“ (uždaroji akcinė bendrovė, kodas: 986 845 550, Bragernes Torg 6“, 3017 Drammen, Norvegija) stebėtojų tarybos narys



Vytautas Plunksnis – Valdymo įmonės valdybos narys
 Pagrindinė darbuvieta – UAB „INVL Asset Management“ (kodas 126263073, Gynėjų g. 14, Vilnius) Privataus kapitalo padalinio vadovas.

Kadencijos laikotarpis 2018 – 2022 m.

Išsilavinimas, kvalifikacija 2001 m. Kauno Technologijos universitete įgytas vadybos bakalauro laipsnis
 Finansų maklerio licencija (generalinė) Nr. G091

Darbo patirtis Nuo 2016 m. UAB „INVL Asset Management“ Privataus kapitalo padalinio vadovas;
 2009 - 2015 m. AB „Invalda INVL“ investicijų valdytojas;
 2006 - 2009 m. UAB „Finasta Asset Management“ analitikas, fondų valdytojas, strateginis analitikas;
 2004 m. ELTA redaktorius (verslo naujienos);
 2002-2004 m. „Baltic News Service“ verslo žurnalistas

Turimos „INVL Technology“ akcijos 5 259

Dalyvavimas kitų įmonių veikloje UAB „INVL Asset Management“ (kodas 126263073, Gynėjų g. 14, Vilnius) valdomo fondo „INVL Baltic Sea Growth Fund“ - investicinio komiteto narys;
 Eco Baltia AS (Maskavas str. 240-3, Rīga, Latvia 40103446506) – stebėtojų tarybos pirmininkas
 PET Baltija AS (Aviācijas Str. 18, Jelgava, Latvia 42103029708) – stebėtojų tarybos pirmininkas
 UAB „Montuotojas“ (kodas 121520069, Granito g. 3-101, Vilnius) – valdybos narys;
 UAB „BSGF Salvus“ (Gynėjų str. 14, Vilnius, Lithuania 305160086) – konsultantas
 UTIB „INVL Technology“ (kodas 300893533, Gynėjų g. 14, Vilnius) – investicinio komiteto narys
 Norway Registers Development AS (uždaroji akcinė bendrovė, kodas NO 985 221 405 MVA, Lokketangen 20 B, 1337 Sandvika, Norvegija) - valdybos narys
 UAB „NRD Systems“ (kodas 111647812, Gynėjų g. 14, Vilnius) – valdybos narys
 UAB NRD CS (kodas 303115085, Gynėjų g. 14, Vilnius) – valdybos narys
 UAB „Novian Systems“ (kodas 125774645, Gynėjų g. 14, Vilnius) – valdybos pirmininkas
 NRD Companies AS (uždaroji akcinė bendrovė, kodas NO 921 985 290 MVA, Lokketangen 20 B, 1337 Sandvika, Norvegija) – valdybos narys (nuo 2019 m. sausio mėn.)
 BC Moldova-Agroindbank SA (MAIB) (kodas 1002600003778, Constantin Tănase str. 9/1, Kišiniovas, Moldova) – stebėtojų tarybos pirmininkas
 Asociacija „Investuotojų Asociacija“ (kodas 302351517, Konstitucijos pr. 23, Vilnius) – valdybos pirmininkas



Vida Tonkunė – Investicinio komiteto narė
 Pagrindinė darbuvieta – UAB „INVL Asset Management“ (kodas 126263073, Gynėjų g. 14, Vilnius)
 UTIB „INVL Technology“ partnerė

Išsilavinimas, kvalifikacija Kauno technologijos universitete įgytas verslo administravimo bakalauro laipsnis. 2019 m. Baltic Management Institute (BMI) įgytas Tarptautinis Verslo administravimo (MBA) vadovams magistras.

Darbo patirtis

Turimos „INVL Technology“ akcijos 186 270

Dalyvavimas kitų įmonių veikloje

Norway Registers Development AS“ (uždaroji akcinė bendrovė, kodas NO 985 221 405, Lokketangen 20 B, 1337 Sandvika, Norvegija) valdybos narė
 UAB „NRD Systems“ (kodas 111647812, Gynėjų g. 14, Vilnius) valdybos narė
 UAB „Etronika“ (kodas 125224135, Gynėjų g. 14, Vilnius) valdybos pirmininkė
 UAB „Novian Systems“ (kodas 125774645, Gynėjų g. 14, Vilnius) valdybos narė
 NRD Companies AS (uždaroji akcinė bendrovė, kodas NO 921 985 290, Lokketangen 20 B, 1337 Sandvika, Norvegija) – valdybos narė
 UAB NRD CS (kodas 303115085, Gynėjų g. 14, Vilnius) valdybos narė



Nerijus Drobavičius – Valdymo įmonės valdybos narys
 Pagrindinė darbuvieta – UAB „INVL Asset Management“ (kodas 126263073, Gynėjų g. 14, Vilnius) privataus kapitalo partneris.

Kadencijos laikotarpis 2018 – 2022 m.

Išsilavinimas, kvalifikacija Vytauto Didžiojo Universitetas, verslo ir vadybos bakalauro laipsnis bei finansų ir bankininkystės magistro laipsnis.

Darbo patirtis Nuo 2015 m. iki 2018 m. rugpjūčio mėn. UAB „INVL Asset Management“ Finansų padalinio vadovas, nuo 2018 m. rugpjūčio mėn. privataus kapitalo partneris
 Nuo 2014 m. dirba AB „Invalida INVL“ grupėje
 2014 - 2012 m. nepriklausomas finansų ekspertas
 2011 - 2007 m. finansų direktorius AB „Sanitas“ grupėje
 2007 - 2001 m. Sampo bankas. Apskaitos ir ataskaitų departamento vadovas, vėliau vyr. finansininkas

Turimos „INVL Technology“ akcijos 4 472

Dalyvavimas kitų įmonių veikloje

UTIB „INVL Technology“ (kodas 300893533, Gynėjų g. 14, Vilnius) – investicinio komiteto narys
 UAB „Inservis“ (kodas 126180446, A.Juozapavičiaus g. 6, Vilnius) – valdybos pirmininkas
 UAB Įmonių grupė „Inservis“ (kodas 301673796, Gynėjų g. 14, Vilnius) – valdybos pirmininkas
 UAB „Jurita“ (kodas 220152850, Justiniškių g. 64, Vilnius) – valdybos pirmininkas
 UAB „BSGF Sanus“ (kodas 304924481, Gynėjų g. 14, Vilnius) – direktorius
 UAB „InMedica“ (kodas 300011170, L. Asanavičiūtės str. 20-201, Vilnius) – valdybos pirmininkas
 UAB „INVL Asset Management“ (kodas 126263073, Gynėjų g. 14, Vilnius) valdomo fondo „INVL Baltic Sea Growth Fund“ - investicinio komiteto narys
 MBL A/S (CVR-no 12825242) – valdybos narys
 MBL Poland Sp. z.o.o. (ul. Sulejowskiej 45d, 97-300 Piotrków Trybunalski, Polska, KRS 0000065219) – stebėtojų tarybos narys

Emitento priežiūros organai

Bendrovės Stebėtojų taryba veikia nuo 2021 m. gegužės 28 d. Stebėtojų tarybos uždavinys – tikrina „INVL Technology“ ir jos akcininkų interesų atstovavimą, šio organo atskaitomybę akcininkams ir objektyvią bei nešališką „INVL Technology“ veiklos priežiūrą. Stebėtojų tarybą sudaro sudaro:



Audrius Matikiūnas -
Stebėtojų tarybos narys

Kadencijos laikotarpis 2021 – 2025 m.

Išsilavinimas, kvalifikacija 2008 - 2010 m. Mykolo Romerio universitetas, teisės magistras
2004 - 2008 m. Mykolo Romerio universitetas, teisės bakalauras

Darbo patirtis

Nuo 2021 m. UAB „INVL Asset Management“ – Alternatyvių investicijų atrankos komandos vadovas
Nuo 2020 m. UAB „INVL Asset Management“ – Finansuojančiųjų KIS investicinio komiteto narys
Nuo 2020 m. Uždarąjo tipo sudėtinio informuotiesiems investuotojams skirtą investicinio fondo „INVL Alternative Assets Umbrella Fund“ subfondas „INVL Sustainable timberland and farmland fund II – Capital fund“ – valdytojas
Nuo 2019 m. UAB „Informacinio verslo paslaugų įmonė“ – valdybos narys
Nuo 2018 m. Uždarąjo tipo sudėtinio informuotiesiems investuotojams skirtą investicinio fondo „INVL Alternative Assets Umbrella Fund“ subfondas „INVL Baltic Sea Growth Capital Fund“ – valdytojas
Nuo 2018 m. UAB "Mundus", turto valdymo bendrovė – valdybos narys
Nuo 2017 m. Uždarąjo tipo sudėtinio informuotiesiems investuotojams skirtą investicinio fondo „INVL Alternative Assets Umbrella Fund II“ subfondas „INVL Partner Energy and Infrastructure Fund“ – Investicinio komiteto narys
Nuo 2016 m. UAB „INVL Asset Management“ – Privataus kapitalo teisės ir produktų valdymo komandos vadovas
2012 – 2016 m. AB SEB bankas – atitikties pareigūnas
2010 – 2012 m. AB bankas Finasta – teisininkas
2007 – 2010 m. AB SEB bankas – teisininkas



Indrė Mišeikytė -
Stebėtojų tarybos narė

Kadencijos laikotarpis 2021 – 2025 m.

Išsilavinimas, kvalifikacija Vilniaus Technikos Universitetas, Architektūros fakultetas. Įgytas – architektūros magistro laipsnis.

Darbo patirtis

Nuo 2018 m. UAB „INVL Baltic Farmland“ – valdybos narė
Nuo 2012 m. gegužės AB „Invalda INVL“ – patarėja
2013 – 2019 m. AB „Invalda privatus kapitalas“ – patarėja
Nuo 2002 m. UAB „Inreal valdymas“ – architektė
2000 – 2002 m. UAB „Gildeta“ – architektė



Gintaras Rutkauskas -
Stebėtojų tarybos narys

Kadencijos laikotarpis 2021 – 2025 m.

**Išsilavinimas,
kvalifikacija**

2005 m. Baltic Management Institute (BMI), įgytas - verslo administravimo magistro laipsnis (International Executive MBA)
2001 m. Finansų maklerio konsultanto licencija Nr. S031
1988 - 1993 m. Kauno technologijos universitetas, Radioelektronikos inžinierius

Darbo patirtis

Daugiau kaip 20 metų patirties valdant įvairaus tipo finansines investicijas. Per savo karjerą dirbo tarptautinėse ir Lietuvos finansinėse institucijose atstovaudamas jų interesus Pabaltijo, Rytų Europos bei Vidurio Rytų rinkose:
2005 m. – iki dabar, AB Lietuvos draudimas, Investicijų direktorius
2001 – 2005 m. Nordea bank, Finansinių instrumentų pardavimo skyriaus vadovas
1998 – 2001 m. Societe Generale bank, Vilnius Iždo vadovas

11.2. Informacija apie bendrovės audito komitetą

„INVL Technology“ audito komitetas sudaromas iš dviejų nepriklausomų narių. Audito komiteto narius Bendrovės akcininkų ar valdymo įmonės teikimu renka ir atšaukia visuotinis akcininkų susirinkimas. Audito komitetas renkamas ketverių metų kadencijai.

Pagrindinės Audito komiteto funkcijos:

- teikti Valdymo įmonei rekomendacijas, susijusias su Bendrovės išorės audito įmonės parinkimu, skyrimu, pakartotiniu skyrimu ir atleidimu bei sutarties su audito įmone sąlygomis;
- stebėti Bendrovės išorės audito atlikimo procesą;
- stebėti, kaip išorės auditorius ir audito įmonė laikosi nepriklausomumo ir objektyvumo principų;
- stebėti Bendrovės finansinių ataskaitų rengimo procesą;
- stebėti su Bendrovės valdymu tiesiogiai susijusių Valdymo įmonės vidaus kontrolės ir rizikos valdymo sistemų veiksmingumą bei kartą per finansinius metus įvertinti dedikuotos Bendrovės valdymui vidaus audito funkcijos poreikį;
- stebėti, ar Valdymo įmonės vadovai, kiek tai tiesiogiai susiję su Bendrovės valdymu, tinkamai atsižvelgia į audito įmonės teikiamas rekomendacijas ar pastabas.
- Audito komitetas apie savo veiklą atsiskaito Bendrovės eiliniam visuotiniam akcininkų susirinkimui, pateikdamas jam rašytinę ataskaitą už veiklą per paskutinius finansinius metus.

Audito komiteto narys turi teisę atsistatydinti pateikęs apie tai rašytinį pranešimą Valdymo įmonei prieš 14 (keturiolika) dienų. Valdymo įmonė, gavusi Audito komiteto nario pranešimą apie atsistatydinimą ir įvertinusi visas su tuo susijusias aplinkybes, gali priimti sprendimą arba sušaukti neeilinį visuotinį akcininkų susirinkimą, kuris išrinktų naują Audito komiteto narį, arba klausimą dėl Audito komiteto nario rinkimų atidėti iki artimiausio Bendrovės visuotinio akcininkų susirinkimo. Naujas narys bet kuriuo atveju renkamas iki veikiančio Audito komiteto kadencijos pabaigos.

11.3. Audito komiteto sudėtis

2021 m. balandžio 29 d. vykusiam akcininkų susirinkime UAB „Biotechpharma“ vykdomasis direktorius Tomas Bubinas ir UAB „Moore Stephens Vilnius“ partnerė ir auditorė Dangutė Pranckėnienė buvo išrinkti į bendrovės audito komitetą ketverių metų kadencijai. Abu nariai yra nepriklausomi, pateikę savo nepriklausomumo patvirtinimą įrodančią pažymą.



Tomas Bubinas –
nepriklausomas audito komiteto narys

Kadencijos laikotarpis

2021 – 2025 m.

**Išsilavinimas,
kvalifikacija**

2004 – 2005 m. Baltic Management Institute (BMI) verslo administravimo magistras
1997 – 2000 m. Licencijuotųjų ir atestuotųjų apskaitininkų asociacijos (Association of Chartered Certified Accountants, ACCA) narys
1997 m. Lietuvos atestuotasis auditorius
1988 – 1993 m. Vilniaus universitetas, ekonomikos magistras

Darbo patirtis

Nuo 2013 m. UAB „Biotechpharma“ – vykdomasis direktorius
2010 – 2012 m. „TEVA Biopharmaceuticals USA“ – vyresnysis direktorius
2004 – 2010 m. „Teva Pharmaceuticals“ finansų vadovas Baltijos šalims
2001 – 2004 m. „Sicor Biotech“ finansų direktorius
1999 - 2001 m. „PricewaterhouseCoopers“ – vyresnysis vadybininkas
1994 - 1999 m. „Coopers & Lybrand“ – vyresnysis auditorius, vadybininkas

**Turimos „INVL
Technology“ akcijos**

-



Dangutė Prancėnienė –
nepriklausoma audito komiteto narė

Kadencijos laikotarpis

2021 – 2025 m.

**Išsilavinimas,
kvalifikacija**

1995 - 1996 m. Vilniaus Gedimino Technikos universitetas, Verslo administravimo magistras
1976 - 1981 m. Vilniaus universitetas, Ekonomikos magistro laipsnis
The International Coach Union (ICU), profesionalios koučerės vardas, pažymėjimo Nr. LT-51.
Lietuvos Respublikos Finansų ministerija, auditoriaus vardas, pažymėjimo Nr. 000345.

Darbo patirtis

Nuo 1997 m. UAB „Moore Stephens Vilnius“ (ankstesnis pavadinimas „Verslo auditas“) – partnerė
1996 – 1997 m. UAB „Deloitte & Touche“ – audito vadybininkė
1995 – 1996 Vilniaus Gedimino Technikos universitetas – lektorė
1982 – 1983 m. Vilniaus universitetas – lektorė

**Turimos „INVL
Technology“ akcijos**

-

11.4. Buhalterinės apskaitos paslaugas teikianti įmonė

„INVL Technology“ gavus uždarojo tipo investicinės bendrovės licenciją, buhalterinės apskaitos paslaugas teikia valdymo įmonė UAB „INVL Asset Management“ (kodas 126263073, adresas Gynėjų g. 14, Vilnius) ir UAB „FINtime“ (kodas 304192355, adresas Gynėjų g. 14, Vilnius)

12. Informacija apie emitento priskaičiuotas pinigų sumas, kitą perleistą turtą ir suteiktas garantijas valdybos nariams ir buhalterinės apskaitos paslaugas teikiančiai įmonei

Nuo 2016 m. liepos 14 d. UAB „INVL Asset Management“ perėmė „INVL Technology“ valdymą. Valdymo įmonei mokamas valdymo mokestis. Valdymo mokestis už visą kalendorinį metų ketvirtį investavimo laikotarpiu yra 0,625 proc., o jam pasibaigus – 0,5 proc. nuo bendrovės vidutinės svertinės kapitalizacijos. Papildomai Valdymo įmonei gali būti mokamas Sėkmės mokestis Įstatuose

nustatyta tvarka. Per ataskaitinį laikotarpį Valdymo įmonei buvo priskaičiuota 278 tūkst. eurų valdymo mokesčio, buvo priskaičiuotas sėkmės mokesčio ir kaupiamos valdymo mokesčio dalies atstatymas, kuris siekė 1 095 tūkst. eurų.

Valdymo įmonės valdybos nariai ir investicinio komiteto nariai negauna atlygio už šias pareigas, jiems yra mokamas darbo užmokestis numatytas pagal darbo sutartį su Valdymo įmone. Ataskaitiniu laikotarpiu Bendrovės valdymo organams, dividendų nebuvo išmokėta, nebuvo perleista turto ar suteikta garantijų. Bendrovė tantjemų valdymo organams neskyrė. Specialių išmokų bendrovės valdymo organams taip pat nebuvo skirta.

Per 2021 m. 6 mėn. Bendrovė valdymo įmonei už buhalterinės apskaitos paslaugas atlygio nemokėjo, šios paslaugos įskaičiuotos į valdymo mokesčių.

V. KITA INFORMACIJA

13. Nuorodos ir papildomi paaiškinimai apie bendrovės metinėse finansinėse ataskaitose pateiktus duomenis

Visa informacija atskleista bendrovės 2021 m. 6 mėn. finansinių ataskaitų aiškinamajame rašte.

14. Emitento sutartys su vertybinių popierių viešosios apyvartos tarpininkais

„INVL Technology“ yra pasirašiusi sutartį dėl vertybinių popierių apskaitos tvarkymo ir paslaugų sutartį dėl dividendų mokėjimo su AB Šiaulių bankas (Šeimyniškių g. 1A, Vilnius, tel. (8 5) 203 2233).

Bendrovė yra sudariusi sutartį su SEB bankas (Gedimino pr. 12, Vilnius, tel. (8 5) 268 2800) dėl depozitoriumo paslaugų. Ši sutartis įsigaliojo 2016 m. liepos 14 d.

15. Informacija apie emitento filialus ir atstovybes

„INVL Technology“ nėra įsteigusi filialų ar atstovybių.

16. Informacija apie Bendrovės ir jos organų narių, sudarytų komitetų narių ar darbuotojų susitarimus, kuriuose numatyta kompensacija, jei jie atsistatydintų arba būtų atleisti be pagrįstos priežasties arba jei jų darbas baigtųsi dėl emitento kontrolės pasikeitimo

Susitarimų tarp Valdymo įmonės ir Investicinio komiteto ir Stebėtojų tarybos narių, numatančių kompensacijas jiems atsistatydinus ar juos atleidus be pagrįstos priežasties, taip pat jei jų darbas baigtųsi dėl bendrovės kontrolės pasikeitimo, nėra.

17. Pagrindiniai privalumai bei rizikos ir netikėtumai

Pagrindiniai rizikos veiksniai, susiję su „INVL Technology“ veikla bei jos vertybiniais popieriais, aprašyti bendrovės 2020 metinėje ataskaitoje, nepasikeitė.

18. Per ataskaitinį laikotarpį padarytų pagrindinių investicijų apibūdinimas

Reikšmingų investicijų per ataskaitinį laikotarpį nebuvo. Bendrovė domisi specializuotomis informacinių technologijų įmonėmis, dirbtinio intelekto, analitikos ir kitose srityse. Naujas investicijas „INVL Technology“ sieks vykdyti per jau valdomas bendroves.

19. Informacija apie reikšmingus susitarimus, kurių šalis yra emitentas ir kurie įsigalioję, pasikeistų ar nutrūktų pasikeitus emitento kontrolei

2021 m. emitentas nesudarė reikšmingų susitarimų, kurie įsigalioję, pasikeistų ar nutrūktų pasikeitus emitento kontrolei.

20. Informacija, susijusi su Bendrovės Valdymo kodekso laikymusi

Per 2021 m. šešių mėnesių laikotarpį esminių pakeitimų nuo paskutiniame Bendrovės metiniame pranešime pateiktos informacijos apie Bendrovių Valdymo kodekse įtvirtintų rekomendacijų ir principų laikymąsi, nebuvo.

21. Informacija apie susijusių šalių sandorius

Informacija apie susijusių asmenų sandorius atskleista 2021 m. šešių mėn. neaudituotų tarpinių sutrumpintų finansinių ataskaitų rinkinio aiškinamojo rašto 15 punkte.

22. COVID-19 pandemijos poveikio atskleidimas

Bendrovė nepatyrė reikšmingos įtakos dėl COVID-19 viruso sukeltos pandemijos. Dėl Lietuvoje nuo 2020 m. kovo 16 d. iki 2020 m. birželio 16 d. buvusio paskelbto visuotinio karantino ir nuo 2020 m. lapkričio 7 d. iki 2021 birželio 30 d. paskelbto visuotinio karantino, Bendrovės veikla nesutriko, nes Bendrovė ir jos valdomos įmonės visas operacijas gali atlikti dirbdama nuotoliniu būdu. Bendrovė neprašė ir negavo jokios paramos dėl COVID-19 viruso, nes tai nebuvo aktualu atsižvelgiant į Bendrovės veiklą.

23. Informacija apie sandorius su susijusiomis šalimis

Informacija apie Bendrovės sudarytus sandorius su susijusiomis šalimis, kaip nustatyta Akcinių bendrovių įstatymo 37² straipsnyje, yra skelbiama Bendrovės internetiniame puslapyje – „Investuotojams“ → „Susijusių šalių sandoriai“.

Nuoroda internetiniame puslapyje: <https://www.invltechnology.lt/lit/lt/investuotojams/ataskaitos/susijusiu-saliu-sandoriai>

Bendrovėje galioja 2021 m. balandžio 29 d. visuotiniame akcininkų susirinkime patvirtinta Sandorių su susijusiomis šalimis politika, skelbiama Bendrovės internetiniame puslapyje – „Investuotojams“ – „Teisiniai dokumentai“.

Nuoroda internetiniame puslapyje: <https://www.invltechnology.lt/lit/lt/investuotojams/dokumentai>

Ataskaitos paskelbimo metu Bendrovės internetiniame puslapyje paskelbta Bendrovės sandorių su susijusiomis šalimis informacija:

Susijusios šalies duomenys	Bendrovės ryšys su kita sandorio šalimi	Sandorio data ir vertė	Kita informacija
UAB „FINtime“ kodas 304192355 Gynėjų g. 14, LT-01109, Vilnius, Lietuva Juridinių asmenų registras	UTIB „INVL Technology“ 100% kontroliuojama bendrovė	2018.11.08 UTIB „INVL Technology“ įsigijo UAB „FINtime“ obligacijų už 160 000 eur. Išpirkimo terminas - 2020.04.30, kuris pratęstas iki 2021.02.28. Išpirkimo data 2021.02.26	-
UAB „FINtime“ kodas 304192355 Gynėjų g. 14, LT-01109, Vilnius, Lietuva Juridinių asmenų registras	UTIB „INVL Technology“ 100% kontroliuojama bendrovė	2019.05.10 UTIB „INVL Technology“ įsigijo UAB „FINtime“ obligacijų už 75 000 eur. Išpirkimo terminas - 2020.04.30, kuris pratęstas iki 2021.02.28. Išpirkimo datos 40 000 EUR 2021.02.26, 35 000 EUR 2021.03.01	-
UAB „FINtime“ kodas 304192355 Gynėjų g. 14, LT-01109, Vilnius, Lietuva Juridinių asmenų registras	UTIB „INVL Technology“ 100% kontroliuojama bendrovė	2019.05.24 UTIB „INVL Technology“ įsigijo UAB „FINtime“ obligacijų už 50 000 eur. Išpirkimo terminas - 2020.04.30, kuris pratęstas iki 2021.02.28. Išpirkimo data 2021.03.01	-
UAB „FINtime“ kodas 304192355 Gynėjų g. 14, LT-01109, Vilnius, Lietuva Juridinių asmenų registras	UTIB „INVL Technology“ 100% kontroliuojama bendrovė	2019.06.05 UTIB „INVL Technology“ įsigijo UAB „FINtime“ obligacijų už 120 000 eur. Išpirkimo terminas - 2020.04.30, kuris pratęstas iki 2021.02.28. Išpirkimo data 2021.03.01	-
UAB NRD Systems kodas 111647812 Gynėjų g. 14, LT-01109, Vilnius, Lietuva Juridinių asmenų registras	UTIB „INVL Technology“ 100% kontroliuoja NRD Companies AS, kuri turi 95,91% nuosavybės UAB NRD Systems	2020.03.13 UTIB „INVL Technology“ sudarė paskolos sutartį su UAB „NRD Systems“ 150 000 eur. sumai. Paskola gražinta 2021.01.01	-

24. Darbuotojai

2021 m. birželio pabaigoje, kaip ir analogišku laikotarpiu 2020 metais, UTIB „INVL Technology“ darbuotojų neturėjo, kadangi nuo 2016 m. liepos 14 d. pradėjusi veikti kaip uždarojo tipo investicinė bendrovė, valdymą ir visas funkcijas, kurias anksčiau atlikdavo bendrovės darbuotojai, perdavė valdymo įmonei.

UTIB „INVL Technology“
Vadovaujantysis partneris

Kazimieras Tonkūnas