

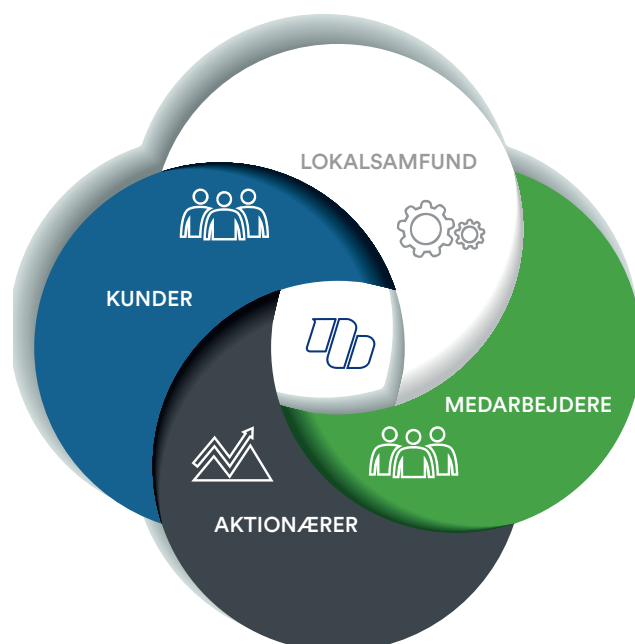
Halvårsrapport H1-2021



INDHOLD

Koncernens hoved- og nøgletal	side 3
Ledelsesberetning	side 4
Resultatopgørelse	side 7
Balance	side 8
Egenkapitalopgørelse	side 10
Pengestrømsopgørelse	side 12
Noter	side 13
Kvartalsammenligning	side 26
Ledelsens påtegning	side 27
Selskabsoplysninger	side 28

Bankens vigtige interessenter



KONCERNENS HOVED- OG NØGLETAL

RESULTATOPGØRELSE (1.000 kr.)	1. halvår 2021	1. halvår 2020	Hele 2020
Netto rente- og gebyrindtægter	107.681	93.011	188.546
Andre driftsindtægter	4.963	4.394	9.398
Udgifter til personale og administration	73.680	69.357	138.219
Andre driftsudgifter	112	132	394
Afskrivninger på materielle og immaterielle aktiver	4.095	5.207	10.869
Basisindtjening *	34.757	22.709	48.462
Kursreguleringer	3.536	1.691	11.720
Nedskrivninger på udlån m.v.	- 18.138	16.037	22.883
Resultat af kapitalandele i associerede virksomheder	0	0	20
Resultat før skat	56.431	8.363	37.319
Skat	11.751	1.371	7.149
Resultat	44.680	6.992	30.170
Renteudgift til indehavere af hybrid kernekapital	1.612	0	835

* Basisindtjeningen er et såkaldt Alternative Performance Measure (APM) defineret som resultat før kursreguleringer, nedskrivninger og resultat af kapitalandele i associerede selskaber.

BALANCEPOSTER OG GARANTIER (1.000 kr.)

Indlån (excl. indlån i puljer)	3.052.169	2.787.975	3.037.372
Udlån	1.680.050	1.652.411	1.648.631
Aktiver i alt	4.795.341	4.195.270	4.610.325
Aktionærernes egenkapital	520.221	455.794	477.153
Hybrid kernekapital	50.000	0	50.000
Garantier	1.250.076	964.007	1.089.418

KAPTIALPROCENT

Kapitalprocent	17,5	17,1	19,2
----------------	------	------	------

LEDELSESBERETNING

Koncernen Nordfyns Bank har for 1. halvår 2021 realiseret et meget tilfredsstillende resultat før skat på 56,4 mio. kr. og et resultat efter skat på 44,7 mio. kr.

Resultatet afspejler dels et højere aktivitetsniveau end forventet samt et lavere nedskrivningsbehov. Det tidligere foretagne ledelsesmæssige tillæg på 16,6 mio.kr. vedrørende forventede COVID-19 relaterede kredittab fastholdes. Resultatet er bedre end forventet og som med-delt i selskabsmeddelelse nr. 12 af 2. juli 2021 opjusterede koncernen forventningerne for hele 2021 til et resultat før skat i niveauet 65 - 75 mio. kr. fra tidligere udmeldte forventninger om et resultat før skat i niveauet 47 - 57 mio. kr.

Resultatopgørelse

Netto rente- og gebyrindtægter

Koncernens netto renteindtægter udgør 48,9 mio. kr. mod 47,3 mio. kr. for samme periode sidste år.

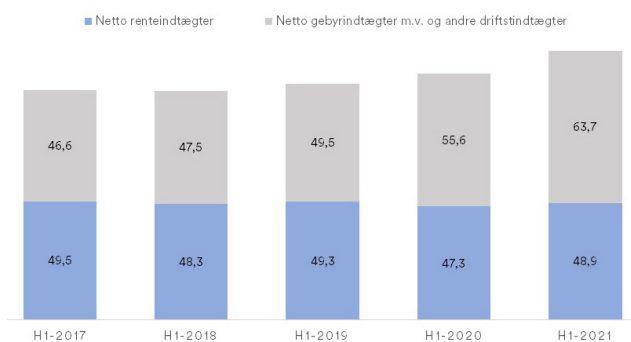
Netto renteindtægterne påvirkes i negativ retning af et lavt og i høj grad konkurrencepræget renteniveau på udlån, hvilket er den primære årsag til udlånsrenterne falder med 2,3 mio. kr. til 46,5 mio. kr.

Koncernens indlån er fortsat stigende og flere både erhvervs- og privatkunder har betalt negativ indlånsrente, hvilket har påvirket nettorenteindtægterne i positiv retning med 3,1 mio. kr.

Stigende overskudslikviditet har medført, at obligationsbeholdningen er øget, og dermed er renteindtægter fra obligationer steget med 0,8 mio. kr.

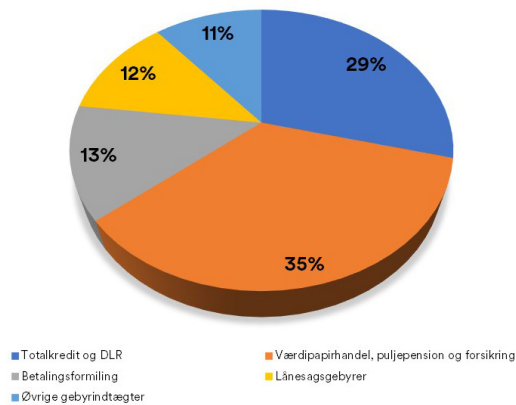
Netto rente- og gebyrindtægter udgør i alt 107,7 mio. kr., hvilket er en stigning på 15,8% sammenlignet med sidste år. Andre driftsindtægter udgør 5,0 mio.kr. De samlede netto rente- og gebyrindtægter samt andre driftsindtægter udgør i alt 112,6 mio. kr. og stiger med 15,2 mio. kr. eller 15,6% sammenlignet med samme periode sidste år.

NETTO RENTE- OG GEBYRINDTÆGTER OG ANDRE DRIFTSINDTÆGTER (MIO.KR.)



Koncernens gebyrer og provisionsindtægter udgør 62,0 mio. kr. mod 47,5 mio. kr. for samme periode sidste år. Stigningen kan primært henføres til meget høj aktivitet på bolig- og investeringsområdet.

Af den følgende figur fremgår fordelingen af koncernens gebyr- og provisionsindtægter på hovedområder.



Kursreguleringer

Kursregulering af obligationer, aktier og valuta udviser en positiv regulering på 3,5 mio. kr. mod en positiv kursregulering på 1,7 mio. kr. i samme periode sidste år. Kursreguleringerne fordeler sig med negative kursreguleringer på 2,8 mio. kr. på obligationer, positive kursreguleringer på 4,8 mio. kr. på aktier samt positive kursreguleringer på 1,6 mio. kr. på valuta.

Omkostninger

Koncernens udgifter til personale og administration udgør 73,7 mio. kr., hvilket er en stigning på 4,3 mio. kr. sammenlignet med sidste år. Stigningen er en følge af overenskomstmæssige lønstigninger, flere ansatte samt større udgifter til drift og udvikling af it. Af- og nedskrivninger på immaterielle og materielle aktiver udgør 4,1 mio. kr., hvilket er et fald på 1,1 mio.kr. Samlet set følger udgifterne budgettet.

Nedskrivninger

Nedskrivninger på udlån udgør en indtægt på 18,1 mio. kr. mod en udgift på 16,0 mio. kr. i samme periode sidste år. Den samlede driftspåvirkning i 1. halvår 2021 kan primært henføres til tilbageførte nedskrivninger på eksponeringer i stadiet 2 og stadiet 3 vedrørende kunder, hvis økonomiske forhold er forbedret. Nedskrivningerne i 1. halvår 2020 var påvirket af et ledelsesmæssigt tillæg på 12,0 mio.kr. vedrørende forventede COVID-19 relaterede kredittab.

Det samlede tidligere foretagne ledelsesmæssige tillæg på 16,6 mio.kr. vedrørende forventede COVID-19 relaterede kredittab fastholdes, idet det er ledelsens opfattelse, at de økonomiske konsekvenser som følge af pandemien fortsat er behæftet med en vis usikkerhed. Beløbet er uændret i forhold til 31. december 2020 og påvirker dermed ikke driften for 1. halvår 2021.

Resultat af tilknyttede virksomheder

Bankens datterselskab, Nordfyns Finans, har i første halvdel af 2021 bidraget til koncernresultatet med 1,0 mio. kr. efter skat mod 0,7 mio. kr. for samme periode sidste år.

Balance

Koncernens udlån stiger med 1,9% til 1,7 mia. kr. i forhold til 31. december 2020.

Indlån (ekskl. indlån i puljeordninger) stiger med 0,5% til 3,1 mia. kr. i forhold til 31. december 2020.

Likviditet

Liquidity Coverage Ratio (LCR) stiller krav til likviditetsbufferens størrelse og sammensætning i forhold til et stressscenario på 30-dages sigt. LCR skal udgøre mindst 100%. Koncernen har pr. 30. juni 2021 opgjort LCR til 444%.

Kapitalforhold

Koncernens kapitalgrundlag er ved udgangen af 1. halvår 2021 opgjort til 487,7 mio. kr. mod 493,0 mio. kr. ved udgangen af 2020.

Koncernens samlede risikoeksponering er ved udgangen af 1. halvår 2021 opgjort til 2.783,5 mio. kr. mod 2.571 mio. kr. ved udgangen af 2020.

Den egentlige kernekapitalprocent er opgjort til 13,8, mens den samlede kapitalprocent er opgjort til 17,5. Koncernen lever dermed ikke op til målsætningen om, at den egentlige kernekapitalprocent skal være minimum 14,5 og den samlede kapitalprocent skal være minimum 18,5. Det er forventningen, at koncernen ved konsolidering i 2021 vil leve op til målsætningerne ultimo året. Resultatet for 1. halvår 2021 er ikke indregnet i kapitalgrundlaget pr. 30. juni 2021, men ville i givet fald medføre en stigning i den egentlige kernekapitalprocent og samlet kapitalprocent på 1,7 procentpoint, således den egentlige kernekapitalprocent og den samlede kapitalprocent ville udgøre henholdsvis 15,5 og 19,2.

Kapitalprocenten skal ses i forhold til, at koncernen har opgjort det individuelle solvensbehov til 9,5%, hvilket medfører en solvensmæssig overdækning på 8,0 procentpoint. Det samlede NEP-krav og kapitaloverdækning fremgår af de følgende tabeller.

NEP-tillægget for Nordfyns Bank koncernen gældende fra 1. juli 2021 er fastsat til 4,4% af de risikovægtede eksponeringer.

Koncernen har i 1. halvår 2021 udstedt ikke-foranstillet seniorgæld (Senior Non-Preferred) på 25 mio. kr. til finansiering af NEP-tillægget. Udstedelsen er sket som et led i koncernens kapitalplan, således NEP-tillæg finansieres med lånekapital i form af Senior Non-Preferred obligationslån.

Det er ledelsens vurdering, at kapitalgrundlaget er tilstrækkeligt til at dække den risiko, der er forbundet med selskabets aktiviteter.

NEP-krav	30-06-2021	01-07-2023*
Solvensbehov	9,5	9,5
Kapitalbevaringsbuffer	2,5	2,5
Kontracyklisk bufferkrav	0,0	2,5
NEP-tillæg	1,5	4,4
Samlet NEP-krav	13,5	18,9

* fremtidigt forventeligt krav

Opfyldelse af NEP-krav 30-06-2021	i procent	mio.kr.
Samlet NEP-krav	13,5	375,7
Faktisk kapitalprocent/-grundlag	17,5	487,7
NEP-kapital	1,5	41,7
Kapitaloverdækning	5,5	153,7

Tilsynsdiamant

Finanstilsynet har som led i deres overvågning af den finansielle sektor ud fra en risikobaseret tilgang opstillet fem pejlemærker i den såkaldte tilsynsdiamant med angivne grænseværdier, som pengeinstituttet som udgangspunkt bør ligge inden for.

Pr. 30. juni 2021 ligger Nordfyns Bank komfortabelt inden for samtlige grænseværdier til tilsynsdiamanten, hvilket fremgår af følgende tabel:

Pejlemærke	Finanstilsynets grænseværdier	Nordfyns Banks værdier
Sum af 20 største eksponeringer	< 175% af egentlig egenkapital	103%
Udlånsvækst	< 20%	1,7%
Ejendoms eksponering	< 25% af udlån og garantier	12,5%
Stabil funding	< 1,0	0,46
Likviditetspejlemærke	Fremskrevet LCR-krav > 100%	475%

Forventninger til 2021

Som meddelt i selskabsmeddelelse nr. 12 fra 2. juli 2021 opjusterede koncernen forventningerne for hele 2021 til et resultat før skat i niveauet 65 - 75 mio. kr. fra tidligere udmeldte forventninger om et resultat før skat i niveauet 47 - 57 mio. kr.

Opjusteringen den 2. juli 2021 skete som en følge af et højere aktivitetsniveau end forventet, primært relateret til bolig- og investeringsområdet, samt et lavere nedskrivningsbehov.

Begivenheder efter balancedagen

Der er ikke indtruffet begivenheder efter balancedagen, der er af betydning for bedømmelsen af periodens resultat.

Finansielle og forretningsmæssige målsætninger

Nordfyns Banks overordnede strategi er at forblive et selvstændigt og konkurrencedygtigt pengeinstitut med henblik på at skabe størst muligt afkast til aktionærerne, at være en god og attraktiv arbejdsplads og sikre høj kundetilfredshed gennem fokus på nærvær, engagement og kompetence.

Nordfyns Bank ønsker en decentral beslutningskompetence via et filialnet med fokus på proaktiv rådgivning af såvel privat- som erhvervskunder. Banken har 3 erhvervscentre, der samlet set dækker bankens markedsområde. Banken har 7 filialer, som tilbyder personlig og individuel rådgivning af privatkunder. Det er koncernens mål at operere inden for transparente forretningsområder.

Markedsområde

Det er Nordfyns Banks målsætning at være en synlig og engageret medspiller i bankens markedsområde. Banken har defineret Fyn samt Fredericia, Vejle og Kolding kommuner som markedsområde. Bankens 100% ejede datterselskab, Nordfyns Finans har hele Danmark som markedsområde.

Medarbejdere

Det er målet at sikre et højt kompetenceniveau for alle koncernens medarbejdere. Fastholdelse og udvikling af kompetencer sker ved en kombination af uddannelse og ved i det daglige at sikre så optimale muligheder for faglig sparring som muligt.

Lokalsamfundene

Det er bankens ønske at spille en aktiv rolle i de lokalsamfund, hvor banken er repræsenteret. Det gælder som forretningsmæssig samarbejdspartner for både erhvervsdrivende og for private. Det er vigtigt, at banken bakker op om lokale initiativer, hjælper lokale virksomheder med rådgivning og finansiering, så der kan skabes nye og fastholdes eksisterende arbejdspladser til gavn for lokalsamfundet.

Banken støtter løbende op om bl.a. sport og kultur og foreningslivet generelt. Det engagement og den støtte, som gives til lokalsamfundene, sker i en forventning om, at interessen er gensidig, således at lokalsamfundene også tilgodeser banken med bankforretninger, kundehenvísninger m.v.

Det er bankens klare overbevisning, at alle interessenter i og omkring banken spiller en vigtig rolle nu og i fremtiden, og banken ser det som en vigtig samfundsmæssig rolle, at bidrage til en fortsat positiv udvikling af lokalsamfundene.

Kundesegmenter

Bankens målgruppe er privatkunder samt små og mellemstore erhvervs-kunder. Det er målet at være privatkundernes bank gennem alle livets faser og derved fastholde kunderne samt tiltrække nye kunder. Det er målet at øge andelen af eksponeringer til erhvervs-kunder. Det skal ske gennem en løbende aktiv indsats overfor denne målgruppe.

De kommende generationer af kunder vil stille stigende krav til de digitale løsninger, som banken tilbyder, og derfor er teknologisk udvikling et nøgleområde og en afgørende forudsætning for at kunne drive en effektiv bank i fremtiden.

Formidling af produkter på bankområdet

Nordfyns Bank tilbyder traditionelle ind- og udlånsprodukter.

For så vidt angår andre områder end ind- og udlån er det bankens målsætning enten via egne produkter eller via samarbejder at sikre et godt og konkurrencedygtigt produktsortiment til alle kundesegmenter.

De kommende år vil formuerådgivningen blive et centralt omdrejningspunkt i den proaktive rådgivning af såvel privat- som erhvervs-kunder. Målsætningen er at yde en mere helhedsorienteret rådgivning.

Bæredygtighed forventes også i højere grad at blive et tema i den rådgivning og de produkter, der tilbydes. Vi ser det allerede i dag på investeringsområdet, og det vil uden tvivl også blive en del af den øvrige produktsammensætning.

Formidling af leasing

Gennem bankens 100% ejede leasingselskab, Nordfyns Finans A/S, tilbydes leasing af aktiver til erhvervs-kunder. Nordfyns Finans leaser primært aktiver inden for områder/brancher, hvor man har en høj kendskabsgrad.

Indtjening

De aktuelle samfundsøkonomiske udsigter tegner et billede af et særdeles lavt rentemiljø, lav vækst, moderat forbrug og betydelig overskudslikviditet. Dette medfører et pres på bankens indtjening på traditionelle ind- og udlånsprodukter. Samtidigt medfører øget lovgivning og anden regulering af banksektoren samt udvikling af ny teknologi øgede omkostninger. Disse forhold har stor indflydelse på bankens resultat.

Koncernens forretningsmodel og vækststrategi betyder, at omkostningsprocenten fortsat vil være relativ høj. Det er ledelsens målsætning, at vækst og effektivisering løbende skal nedbringe omkostningsprocenten.

Koncernens målsætning for egenkapitalforrentningen efter skat, set over en periode, er med udgangspunkt i de ovenfor nævnte forudsætninger 6-8%. Målsætningen er dynamisk og tilpasses de økonomiske vilkår, vi er en del af.

Kapitalmålsætning og -politik

Nordfyns Bank ønsker overordnet, at koncernen har tilstrækkelig kapital til at dække fremtidig vækst samt opfylde de øgede kapitalkrav.

Det er koncernens målsætning, at den egentlige kernekapitalprocent skal være minimum 14,5 og den samlede kapitalprocent skal være minimum 18,5. Målsætningerne vil løbende blive revurderet i forhold til ændringer i kapitalkravene.

Det er koncernens målsætning, at den kapitalmæssige overdækning i forhold til det enhver tid opgjorte kapitalkrav, som minimum skal udgøre 3 procentpoint. Kapitalkravet opgøres som det opgjorte solvensbehov tillagt kapitalbevaringsbufferen, den kontracykliske buffer samt NEP-tillægget.

Kapitalmålsætningerne er alle minimumstal, som skal være opfyldt ultimo året.

Kapitalkravene vil blive øget de kommende år som følge af fuld indfasning af NEP-kravet samt en forventning om at den kontracykliske buffer vil blive forhøjet fra nuværende 0% til 2,5%. På sigt er det således koncernens mål at have tilstrækkelig kapital, herunder udstedelse af senior non-preferred obligationslån (Tier 3-kapital), til at kunne opfylde et samlet kapitalkrav i niveauet 24%.

Udbyttepolitik

Overordnet ønskes en kapitalstruktur, der tilgodeser banken og bankens aktionærer bedst muligt. Det er bankens politik, at aktuelle kapitalkrav skal dækkes af egentlig kernekapital samtidig med, at der, helt eller delvist, er et ønske om at gøre brug af de kapitalinstrumenter, der er tilgængelige i markedet.

Med de aktuelle forhold samt fremskrivning af koncernens kapitalplan, forventes målsætningen om tilstrækkelig kapitalmæssig overdækning at være opfyldt ved udgangen af 2023, således der kan påbegyndes en kapitaludlodning fra og med regnskabsåret 2023. Målet er under hensyntagen til vækstplaner og kapitalpolitik at udlodde 25-50% af årets resultat som udbytte og/eller aktietilbagekøb.

RESULTATOPGØRELSE

for perioden 1. januar - 30. juni

Beløb i 1.000 kr.		Koncern		Banken	
Note		2021	2020	2021	2020
3	Renteindtægter opgjort efter den effektive rentemetode	46.489	48.777	39.617	42.460
3	Andre renteindtægter	1.757	1.056	1.736	955
3	Positive renteudgifter på finansielle forpligtelser	5.823	2.727	5.823	2.727
4	Renteudgifter	2.561	2.698	2.561	2.698
4	Negative renteindtægter på finansielle aktiver	2.607	2.568	2.607	2.568
	Netto renteindtægter	48.901	47.294	42.008	40.876
	Udbytte af aktier mv.	2.232	2.010	2.232	2.010
5	Gebyrer og provisionsindtægter	61.973	47.469	61.068	46.399
	Afgivne gebyrer og provisionsudgifter	5.425	3.762	1.789	977
	Netto rente- og gebyrindtægter	107.681	93.011	103.519	88.308
6	Kursreguleringer	3.536	1.691	3.536	1.691
	Andre driftsindtægter	4.963	4.394	436	404
7	Udgifter til personale og administration	73.680	69.357	67.919	63.876
	Af- og nedskrivninger på immaterielle og materielle aktiver	4.095	5.207	3.802	4.898
	Andre driftsudgifter	112	132	112	132
8	Nedskrivninger på udlån og tilgodehavender mv.	-18.138	16.037	-19.452	14.064
9	Resultat af kapitalandele i associerede og tilknyttede virksomheder	0	0	1.029	712
	Resultat før skat	56.431	8.363	56.139	8.145
10	Skat	11.751	1.371	11.459	1.153
	Periodens resultat	44.680	6.992	44.680	6.992
	Resultat pr. aktie				
11	Resultat pr. aktie, (kr.)	27	4		
11	Resultat pr. aktie, udvandet (kr.)	27	4		

TOTALINDKOMSTOPGØRELSE

for perioden 1. januar - 30. juni

Periodens resultat	44.680	6.992	44.680	6.992
Anden totalindkomst	0	0	0	0
Periodens totalindkomst	44.680	6.992	44.680	6.992

BALANCE

Beløb i 1.000 kr.

Note	Koncernen		Banken	
	30.06.2021	31.12.2020	30.06.2021	31.12.2020
AKTIVER				
Kassebeholdning og anfordringstilgodehavender hos centralbanker	859.077	60.722	859.077	60.722
12 Tilgodehavender hos kreditinstitutter og centralbanker	59.159	962.690	59.159	962.690
Udlån og andre tilgodehavender til amortiseret kostpris	1.680.050	1.648.631	1.557.050	1.533.377
Obligationer til dagsværdi	1.103.469	915.447	1.103.469	915.447
Aktier mv.	154.930	148.314	154.930	148.314
Kapitalandele i associerede virksomheder	317	317	317	317
Kapitalandele i tilknyttede virksomheder	0	0	23.051	23.022
Aktiver tilknyttet puljeordninger	830.257	765.175	830.257	765.175
Immaterielle aktiver	316	359	0	0
Domicilejendomme	60.880	63.302	60.880	63.302
Øvrige materielle aktiver	11.147	12.100	9.163	10.233
Aktuelle skatteaktiver	0	351	0	0
Udskudte skatteaktiver	0	0	4.048	4.048
Aktiver i midlertidig besiddelse	0	3.900	0	0
13 Andre aktiver	32.493	26.043	28.320	25.212
Periodeafgrænsningsposter	3.246	2.974	3.246	2.974
Aktiver i alt	4.795.341	4.610.325	4.692.967	4.514.833

BALANCE

Beløb i 1.000 kr.

Note	Koncernen		Banken	
	30.06.2021	31.12.2020	30.06.2021	31.12.2020
PASSIVER				
Gæld				
Gæld til kreditinstitutter og centralbanker	127.034	74.810	127.034	74.810
14 Indlån og anden gæld	3.052.169	3.037.372	2.968.927	2.955.112
15 Udstedte obligationer til amortiseret kostpris	55.000	30.000	55.000	30.000
Indlån i puljeordninger	830.257	765.175	830.257	765.175
Aktuelle skatteforpligtigelser	8.956	0	10.764	1.749
16 Andre passiver	66.840	89.473	56.363	84.955
Periodeafgrænsningsposter	1.547	74	1.547	74
Gæld i alt	4.141.803	3.996.904	4.049.892	3.911.875
Hensatte forpligtelser				
Hensættelser til pensioner og lignende forpligtelser	7.086	7.086	7.086	7.086
Hensættelser til udskudt skat	10.463	10.463	0	0
Hensættelser til tab på garantier og uudnyttede kreditrammer	11.135	14.150	11.135	14.150
Hensatte forpligtelser i alt	28.684	31.699	18.221	21.236
17 Efterstillede kapitalindskud	54.633	54.569	54.633	54.569
Egenkapital				
Aktiekapital	33.000	33.000	33.000	33.000
Andre reserver:				
Lovpligtige reserver	119	119	12.870	12.841
Overført overskud	487.102	444.034	474.351	431.312
Aktionærer i Nordfyns Bank	520.221	477.153	520.221	477.153
Indehavere af hybrid kernekapital	50.000	50.000	50.000	50.000
Egenkapital i alt	570.221	527.153	570.221	527.153
Passiver i alt	4.795.341	4.610.325	4.692.967	4.514.833
18 Eventualforpligtelser				
19-25 Øvrige noter				

EGENKAPITALOPGØRELSE

Beløb i 1.000 kr.

Koncern

	Aktie- kapital	Nettop- skrivning efter indre værdi- metode	Overført overskud	Aktionærer i Nordfyns Bank	Hybrid kernekapital	Egenkapital i alt
Egenkapital 01.01.2020	33.000	99	415.703	448.802	0	448.802
Periodens resultat	0	0	6.992	6.992	0	6.992
Anden totalindkomst efter skat	0	0	0	0	0	0
Periodens totalindkomst	0	0	6.992	6.992	0	6.992
Egenkapital 30.06.2020	33.000	99	422.695	455.794	0	455.794
Egenkapital 01.01.2021	33.000	119	444.034	477.153	50.000	527.153
Periodens resultat	0	0	43.068	43.068	1.612	44.680
Anden totalindkomst efter skat	0	0	0	0	0	0
Periodens totalindkomst	0	0	43.068	43.068	1.612	44.680
Hensatte renter	0	0	0	0	-1.612	-1.612
Transaktioner med ejerne	0	0	0	0	-1.612	-1.612
Egenkapital 30.06.2021	33.000	119	487.102	520.221	50.000	570.221

EGENKAPITALOPGØRELSE

Beløb i 1.000 kr.

	Banken					
	Aktie- kapital	Nettop- skrivning efter indre værdi- metode	Overført overskud	Aktionærer i Nordfyns Bank	Hybrid kernekapital	Egenkapital i alt
Egenkapital 01.01.2020	33.000	14.039	401.763	448.802	0	448.802
Periodens resultat	0	-2.288	9.280	6.992	0	6.992
Anden totalindkomst efter skat	0	0	0	0	0	0
Periodens totalindkomst	0	-2.288	9.280	6.992	0	6.992
Egenkapital 30.06.2020	33.000	11.751	411.043	455.794	0	455.794
Egenkapital 01.01.2021	33.000	12.841	431.312	477.153	50.000	527.153
Periodens resultat	0	29	43.039	43.068	1.612	44.680
Anden totalindkomst efter skat	0	0	0	0	0	0
Periodens totalindkomst	0	29	43.039	43.068	1.612	44.680
Hensatte renter				0	-1.612	-1.612
Transaktioner med ejerne				0	-1.612	-1.612
Egenkapital 30.06.2021	33.000	12.870	474.351	520.221	50.000	570.221

PENGESTRØMSOPGØRELSE

Beløb i 1.000 kr.

	Koncern	
	1.1-30.6.2021	1.1-30.6.2020
Driftsaktivitet		
Resultat før skat	56.431	8.363
Nedskrivninger på udlån mv.	-18.138	16.037
Af- og nedskrivninger på materielle og immaterielle aktiver	4.095	5.213
Regulering af hensættelser til tab på garantier og uudnyttede kreditrammer	-3.015	808
Amortisering efterstillede kapitalindskud	64	65
Betalt skat, netto	-2.444	-4.095
Forskydning i driftskapital:		
Udlån, reguleret for periodens nedskrivninger mv.	-13.300	-20.489
Indlån	14.797	28.881
Kreditinstitutter, netto	52.224	8.033
Værdipapirer	-194.638	-89.277
Øvrige aktiver og passiver, netto	-24.463	14.486
Pengestrømme fra driftsaktivitet	-128.387	-31.975
Investeringsaktivitet		
Salg af materielle og immaterielle anlægsaktiver	1.517	14
Køb af materielle og immaterielle anlægsaktiver	-1.498	-4.227
Pengestrømme vedrørende investeringer	19	-4.213
Finansieringsaktivitet		
Udstedte obligationer, nyudstedelse	25.000	20.000
Leasingforpligtelser	-1.808	-2.085
Pengestrømme vedrørende finansiering	23.192	17.915
Ændring i likvider	-105.176	-18.273
Likvider, primo	1.023.412	888.884
Likvider, ultimo	918.236	870.611
Likvider, ultimo		
Kassebeholdning og anfordringstilgodehavender fra centralbanker	859.077	118.625
Tilgodehavender hos kreditinstitutter og centralbanker	59.159	751.986
Likvider ultimo	918.236	870.611

NOTER

Note 1 Anvendt regnskabspraksis

Koncernhalvårsregnskabet for 1. halvår 2021 aflægges i overensstemmelse med IAS 34, Præsentation af delårsregnskaber, som godkendt af EU og halvårsregnskabet for moderselskabet aflægges i overensstemmelse med lov om finansiell virksomhed, herunder retningslinjerne i bekendtgørelse om finansielle rapporter for kreditinstitutter og fondsmæglerselskaber m.fl. Halvårsrapporten aflægges herudover i overensstemmelse med yderligere danske oplysningskrav til delårsrapporter for børsnoterede finansielle virksomheder.

Anvendelsen af IAS 34 medfører, at præsentationen er mere begrænset end i forhold til aflæggelse af en fuldstændig årsrapport, samt at principper for indregning og måling i de internationale regnskabsstandarder (IFRS) er fulgt.

Anvendt regnskabspraksis er uændret i forhold til årsrapporten for 2020. Der henvises til årsrapporten 2020 for den fulde beskrivelse af anvendt regnskabspraksis.

Note 2 Væsentlige regnskabsmæssige skøn, forudsætninger og usikkerheder

Målingen af visse aktiver og forpligtelser kræver ledelsesmæssige skøn over, hvorledes fremtidige begivenheder påvirker værdien af disse aktiver og forpligtelser. De områder, som indebærer antagelser og skøn, der er væsentlige for regnskabet, er nedskrivninger på udlån samt hensættelser på garantier, dagsværdimåling af finansielle instrumenter samt domicilejendomme og er de samme som ved udarbejdelse af årsrapporten for 2020.

Der er fortsat stor usikkerhed omkring de økonomiske følger af COVID-19 og i hvilket omfang kundernes økonomi vil blive påvirket i negativ retning heraf.

I lighed med 31. december 2020 er der indarbejdet et ledelsesmæssigt tillæg på i alt 17,6 mio.kr. til det modelberegnete forventede kredittab for faciliteter i stadie 1 og 2. Der er foretaget et tillæg på i alt 1,0 mio.kr. vedrørende en generel modelusikkerhed og et tillæg på 16,6 mio.kr. som følge af usikkerheden omkring de økonomiske følger af COVID-19.

De anvendte skøn er baseret på forudsætninger, som ledelsen vurderer er forsvarlige og realistiske, men som i sagens natur indeholder usikkerhed.

NOTER

Beløb i 1.000 kr.		Koncern		Bank	
		2021	2020	2021	2020
Note 3	Renteindtægter				
	Renteindtægter opgjort efter den effektive rentemetode				
	Tilgodehavender hos kreditinstitutter og centralbanker	12	29	12	29
	Udlån	46.477	48.748	39.605	42.431
	I alt	46.489	48.777	39.617	42.460
	Andre renteindtægter				
	Obligationer	1.736	970	1.736	970
	Øvrige renteindtægter	21	86	0	-15
	I alt	1.757	1.056	1.736	955
	Positive renteudgifter på finansielle forpligtelser				
	Indlån	5.823	2.727	5.823	2.727
	I alt	5.823	2.727	5.823	2.727
Note 4	Renteudgifter				
	Renteudgifter				
	Indlån	486	540	486	540
	Udstedte obligationer	422	382	422	382
	Efterstillede kapitalindskud	1.310	1.315	1.310	1.315
	Leasingforpligtelse	327	434	327	434
	Øvrige renteudgifter	16	27	16	27
	I alt	2.561	2.698	2.561	2.698
	Negative renteindtægter på finansielle aktiver				
	Tilgodehavender hos kreditinstitutter og centralbanker	2.240	2.139	2.240	2.139
	Obligationer	367	429	367	429
	I alt	2.607	2.568	2.607	2.568
Note 5	Gebyrer og provisionsindtægter				
	Værdipapirhandel og depoter	4.936	4.902	4.936	4.902
	Betalingsformidling	8.302	6.489	8.302	6.489
	Lånesagsgebyrer	8.197	6.055	8.197	6.055
	Garantiprovision	17.688	17.796	17.688	17.796
	Øvrige gebyrer og provisioner	22.850	12.227	21.945	11.157
	I alt	61.973	47.469	61.068	46.399
Note 6	Kursreguleringer				
	Obligationer	-2.833	-236	-2.833	-236
	Aktier mv.	4.810	1.339	4.810	1.339
	Valuta	1.574	548	1.574	548
	Afledte finansielle instrumenter	-15	40	-15	40
	Aktiver tilknyttet puljeordninger	66.537	-26.623	66.537	-26.623
	Indlån i puljeordninger	-66.537	26.623	-66.537	26.623
	I alt	3.536	1.691	3.536	1.691

NOTER

Beløb i 1.000 kr.

	Koncern		Bank	
	2021	2020	2021	2020
Note 7 Udgifter til personale og administration				
<i>Lønninger og vederlag til bestyrelse, direktion og repræsentantskab</i>				
Lønninger og vederlag til direktion	1.510	1.510	1.510	1.510
Bestyrelse	605	633	605	633
Repræsentantskab	184	142	184	142
I alt	2.299	2.285	2.299	2.285
<i>Personaleudgifter</i>				
Lønninger	36.805	34.804	33.207	31.248
Pensioner	3.954	3.647	3.486	3.228
Udgifter til social sikring	4.047	4.335	4.019	4.309
I alt	44.806	42.786	40.712	38.785
<i>Øvrige administrationsomkostninger</i>	26.575	24.286	24.908	22.806
Udgifter til personale og administration i alt	73.680	69.357	67.919	63.876
Det gennemsnitlige antal heltidsbeskæftigede	115	113	104	101
Note 8 Nedskrivninger på udlån og tilgodehavender				
Nedskrivninger/hensættelser i året (netto)	-17.066	18.022	-16.960	16.244
Rente af nedskrevne fordringer	-1.995	-2.756	-1.836	-2.612
Endeligt tabt ikke tidligere nedskrevet/hensat	2.010	1.873	250	1.128
Indgået på tidligere afskrevne fordringer	-1.087	-1.102	-906	-696
I alt	-18.138	16.037	-19.452	14.064
<i>Nedskrivninger på tilgodehavender hos kreditinstitutter og centralbanker</i>				
Stadie 1 nedskrivninger:				
Nedskrivninger primo	4	4	4	4
Nye nedskrivninger, netto	19	0	19	0
Nedskrivninger ultimo	23	4	23	4
<i>Nedskrivninger på udlån samt hensættelser til tab på garantier og uudnyttede kreditrammer</i>				
Stadie 1 nedskrivninger:				
Nedskrivninger primo	11.938	7.548	11.377	7.166
Nedskrivninger i perioden (netto)	509	50	429	-4
Stadie 1 nedskrivninger ultimo	12.447	7.598	11.806	7.162
Heraf udgør ledelsesmæssigt tillæg vedrørende COVID-19 og modelusikkerhed	4.215	0	4.215	0
Stadie 2 nedskrivninger:				
Nedskrivninger primo	34.617	15.859	33.289	15.460
Nedskrivninger i perioden (netto)	-7.063	12.965	-6.791	12.847
Stadie 2 nedskrivninger ultimo	27.554	28.824	26.498	28.307
Heraf udgør ledelsesmæssigt tillæg vedrørende COVID-19 og modelusikkerhed	13.385	12.000	12.785	12.000

NOTER

Beløb i 1.000 kr.

	Koncern		Bank	
	2021	2020	2021	2020
Note 8 Nedskrivninger på udlån og tilgodehavender (fortsat)				
Stadie 3 nedskrivninger:				
Nedskrivninger primo	88.071	88.495	82.971	84.138
Nedskrivninger i perioden (netto)	-10.531	5.007	-10.617	3.401
Tidligere nedskrevet, nu endeligt tabt	-1.831	-1.934	-1.831	-1.419
Stadie 3 nedskrivninger ultimo	75.709	91.568	70.523	86.120
Nedskrivning på tilgodehavende hos kreditinstitutter	23	4	23	4
Nedskrivninger på udlån	104.575	116.075	97.692	109.674
Hensættelser på uudnyttede kreditrammer	3.000	3.534	3.000	3.534
Hensættelser på garantier	8.135	8.381	8.135	8.381
Nedskrivnings- og hensættelsessaldo (korrektivkonto)	115.733	127.994	108.850	121.593
Akkumulerede nedskrivninger på udlån og garantidebitorer i pct. af udlån og garantier ultimo perioden	3,7	4,5	3,6	4,5
Note 9 Resultat af kapitalandele i associerede og tilknyttede virksomheder				
Resultat af kapitalandele i tilknyttede virksomheder	0	0	1.029	712
I alt	0	0	1.029	712
Note 10 Skat				
Skat af periodens indkomst	11.751	1.370	11.459	1.152
Regulering af tidligere års skat	0	1	0	1
I alt	11.751	1.371	11.459	1.153
Effektiv skatteprocent (pct.)				
Selskabsskatteprocent	22,0	22,0	22,0	22,0
Ikke skattepligtige indtægter og ikke fradragsberettigede omkostninger	-1,2	-5,6	-1,2	-5,9
Resultat af kapitalandele	0,0	0,0	-0,2	-1,9
Regulering af tidligere års skat	0,0	0,0	0,0	0,0
I alt	20,8	16,4	20,6	14,2
Note 11 Resultat pr. aktie				
Beregning af resultat pr. aktie er baseret på følgende grundlag				
Resultat til bankens aktionærer	44.680	6.992		
Gennemsnitligt antal udstedte aktier (stk.)	1.650.000	1.650.000		
Gennemsnitligt antal egne aktier (stk.)	-7.140	-7.140		
Antal aktier anvendt til beregning af resultat pr. aktie (stk.)	1.642.860	1.642.860		
Resultat pr. aktie (kr.)	27	4		
Resultat pr. aktie, udvandet (kr.)	27	4		

Der er i regnskabsåret 2020 foretaget et aktiesplit 1:5. Sammenligningstal er tilpasset i henhold til IAS 33.28.

Udbytte

Der er ikke i 2020 og 2021 udbetalt udbytte til bankens aktionærer.

NOTER

Beløb i 1.000 kr.

		Koncern		Bank	
		30.06.2021	31.12.2020	30.06.2021	31.12.2020
Note 12	Tilgodehavender hos kreditinstitutter og centralbanker				
	Tilgodehavender på opsigelse hos centralbanker	0	887.133	0	887.133
	Tilgodehavender hos kreditinstitutter	59.159	75.557	59.159	75.557
	I alt	59.159	962.690	59.159	962.690
Note 13	Andre aktiver				
	Tilgodehavender renter	1.218	1.244	1.218	1.268
	Positiv markedsværdi af afledte finansielle instrumenter	1.179	855	1.179	855
	Forskellige debitorer	23.114	20.147	23.114	20.147
	Øvrige aktiver	6.982	3.797	2.809	2.942
	I alt	32.493	26.043	28.320	25.212
Note 14	Indlån og anden gæld				
	På anfordring	2.798.679	2.775.629	2.798.679	2.775.629
	Med opsigelsesvarsel	83.242	82.997	0	737
	Tidsindskud	16.364	15.811	16.364	15.811
	Særlige indlånsformer	153.884	162.935	153.884	162.935
	I alt	3.052.169	3.037.372	2.968.927	2.955.112
Note 15	Udstedte obligationer				
	Senior obligation (ikke foranstillet) udstedt 11.04.2019 Rente 2,71 % indtil 11.04.2022, hvorefter renten bliver variabel svarende til 6 måneders Cibor + 2,75 % Forfald 11.04.2023, kan førtidsindfries 11.04.2022	10.000	10.000	10.000	10.000
	Senior obligation (ikke foranstillet) udstedt 24.01.2020 Variabel rente svarende til 6 måneders Cibor + 2,85 % Forfald 24.01.2024, kan førtidsindfries 24.01.2023	20.000	20.000	20.000	20.000
	Senior obligation (ikke foranstillet) udstedt 18.06.2021 Faste rente 2,655 % ind til 18.06.2025 hvorefter renten bliver variabel svarende til 1-årige mid-swaprente Forfald 18.06.2026, kan førtidsindfries 18.06.2025	25.000	0	25.000	0
	I alt	55.000	30.000	55.000	30.000
	Senior obligationerne opfylder betingelserne for at kunne afdække NEP-tillæg.				
Note 16	Andre passiver				
	Forskellige kreditorer	21.523	11.051	14.062	8.529
	Leasingforpligtigelser	30.858	32.666	30.858	32.666
	Skyldige renter	4.883	3.333	4.883	3.356
	Negativ markedsværdi af afledte finansielle instrumenter	1.077	736	1.077	736
	Øvrige passiver	8.499	41.687	5.483	39.668
	I alt	66.840	89.473	56.363	84.955
Note 17	Efterstillede kapitalindskud				
	Supplerende kapital				
	Fast rente 4,5 % indtil 02.05.2024, hvorefter renten bliver variabel svarende til 6 måneders Cibor + 4,5 % Forfald 02.05.2029, kan førtidsindfries 02.05.2024	54.633	54.569	54.633	54.569
	I alt	54.633	54.569	54.633	54.569
	Efterstillede kapitalindskud, som medregnes ved opgørelse af kapitalgrundlaget	54.633	54.569	54.633	54.569

Alle kapitalindskud er denomineret i DKK.

NOTER

Beløb i 1.000 kr.

	Koncern		Bank	
	30.06.2021	31.12.2020	30.06.2021	31.12.2020
Note 18 Eventualforpligtelser				
Finansgarantier	696.362	556.077	696.362	556.077
Tabsgarantier for realkreditlån	506.270	496.682	506.270	496.682
Øvrige eventualforpligtelser	47.444	36.659	47.444	36.659
I alt	1.250.076	1.089.418	1.250.076	1.089.418

Finansgarantier er primært betalingsgarantier, og risikoen kan sidestilles med risikoen på kreditter.

Tabsgarantier for realkreditlån er typisk ydet for den yderste risiko af et realkreditlån til private og erhverv. Garantien ligger inden for 80% af ejendommens værdi for privatboliger, og inden for 60% af ejendommens værdi for erhvervsjendomme. Værdien er fastsat ved en individuel vurdering af en sagkyndig.

Øvrige eventualforpligtelser omfatter en række garantiformer med varierende risiko; eksempelvis arbejdsgarantier. Risikoen vurderes mindre end på for eksempel kreditter med variabel udnyttelse.

Leasingforpligtelser, korte leasingaftaler

Koncernen har på balancedagen ingen leasingforpligtelser der er behandlet efter bestemmelsen i IFRS 16.5 om undtagelse af aktivering af korte leasingaftaler.

Koncern:

Nordfyns Bank deltager, ligesom andre danske pengeinstitutter, i den lovpligtige indskydergarantidækning og afviklingsordning og er i den forbindelse forpligtet til i fællesskab med andre pengeinstitutter at dække kunders indestående m.v. på indtil 100.000 EUR i tilfælde af et pengeinstituts afvikling.

Totalkredit- og DLR lån formidlet af Nordfyns Bank er omfattet af en aftalt modregningsret i fremtidige løbende provisioner, som Totalkredit og DLR kan gøre gældende i tilfælde af tabskonstatering på formidlede lån. Det forventes ikke, at denne modregningsret vil få væsentlig indflydelse på koncernens økonomiske stilling.

Nordfyns Banks medlemskab af Bankdata medfører, at banken ved en eventuel udtrædelse er forpligtet til betaling af en udtrædelsesgodtgørelse opgjort til ca. 121 mio. kr. pr. 30. juni 2021.

Banken er til tider part i forskellige retssager og tvister. Sagerne vurderes løbende, og der foretages de nødvendige hensættelser i overensstemmelse med en vurdering af risikoen for tab. Der er ingen verserende retssager, som forventes at få indflydelse på koncernens økonomiske stilling.

Til sikkerhed for eventuel gæld i forbindelse med clearing er der overfor Danmarks Nationalbank afgivet sikkerhed i bankens handelsbeholdning af obligationer og aktier.

Moderselskab:

Nordfyns Bank er administrationselskab i en dansk sambeskatning med datterselskabet Nordfyns Finans og hæfter derfor ifølge selskabslovens regler herom for eventuelle forpligtelser til at indeholde kildeskat på renter, royalties og udbytter for de sambeskattede selskaber.

Nordfyns Bank indgår med Nordfyns Finans i en fællesregistrering for moms og lønsumsafgift.

	Koncern		Bank	
	30.06.2021	31.12.2020	30.06.2021	31.12.2020
Note 19 Aktiver stillet som sikkerhed				
Obligationer deponeret hos Danmarks Nationalbank, clearingscentraler mv.	310.652	191.086	310.652	191.086
Heraf overskydende sikkerhed	310.652	191.086	310.652	191.086

Banken har deponeret obligationer hos Danmarks Nationalbank, clearingscentraler m.v. i forbindelse med clearing og fondsafvikling. Ubelånte deponerede værdipapirer kan frigøres på anfordring.

NOTER

Beløb i 1.000 kr.

	Koncern		Bank	
	30.06.2021	31.12.2020	30.06.2021	31.12.2020
Note 20 Kapitalforhold				
Egenkapital ifølge regnskab	520.221	477.153	520.221	477.153
Urevideret resultat	-43.068	0	-43.068	0
Fradrag kapitalandele i finansielle enheder	-91.508	-86.387	-91.882	-86.756
Fradrag immaterielle aktiver	-316	-359	0	0
Fradrag udskudte skatteaktiver	0	0	-4.048	-4.048
Andre fradrag mm.	-2.254	-1.953	-2.254	-1.953
Egentlig kernekapital	383.075	388.454	378.969	384.396
Hybrid kernekapital	50.000	50.000	50.000	50.000
Kernekapital efter fradrag	433.075	438.454	428.969	434.396
Supplerende kapital	54.633	54.569	54.633	54.569
Kapitalgrundlag	487.708	493.023	483.602	488.965
Risikoeksponeringer:				
Kreditrisiko	2.206.204	2.000.078	2.166.435	2.023.604
Markedsrisiko	198.125	191.587	198.125	191.587
Operational risiko	379.219	379.219	352.356	352.356
Risikoeksponeringer	2.783.548	2.570.884	2.716.916	2.567.547
Egentlig kernekapitalprocent	13,8	15,1	13,9	15,0
Kernekapitalprocent	15,6	17,1	15,8	16,9
Kapitalprocent	17,5	19,2	17,8	19,0
Kapitalkrav fra søjle I (8 pct.)	222.684	205.671	217.353	205.404

Note 21 Nærtstående parter

Nordfyns Bank er bankforbindelse for en række af de nærtstående parter. Formidling af betalingstransaktioner, forrentning af overskudslikviditet samt fremskaffelse af finansiering er de primære ydelser, som Nordfyns Bank leverer.

Alle rente- og gebyrsatser samt øvrige vilkår til nærtstående parter er ydet på markedsmæssige vilkår.

I 1. halvår 2021 og 2020 har der ikke været usædvanlige transaktioner med nærtstående parter. Der henvises til årsrapporten for 2020 for en nærmere beskrivelse af transaktioner med nærtstående parter.

Note 22 Dagsværdi af finansielle instrumenter

Finansielle aktiver og forpligtelser indregnes til balancen til enten dagsværdi eller amortiseret kostpris. Obligationer til dagsværdi, aktier mv. og afledte finansielle instrumenter er i regnskabet målt til dagsværdi.

Dagsværdi er den pris, der kan opnås ved at sælge et aktiv, eller der skal betales for at overdrage en forpligtelse gennem en almindelige transaktion mellem uafhængige markedsdeltagere på målingstidspunktet. Dagsværdien opgøres efter følgende værdiansættelseshieraki:

Noterede priser (niveau 1): Finansielle instrumenter, der værdiansættes med baggrund i noterede kurser på et aktivt marked.

Observerbare input (niveau 2): Finansielle instrumenter, der i al væsentlighed værdiansættes ud fra andre observerbare input end noterede kurser på et aktivt marked. Kategorien omfatter for eksempelvis illikvide realkreditobligationer, hvor værdiansættelsen udledes af tilsvarende likvide obligationer.

Ikke observerbare input (niveau 3): Finansielle instrumenter, der værdiansættes med baggrund i dagsværdi beregnet ud fra forskellige forudsætninger. Forudsætningerne kan blandt andet være nylige transaktioner i tilsvarende aktiver, forventede fremtidige betalingsstrømme eller virksomhedernes indre værdi.

Ikke observerbare input omfatter noterede aktier, primært noterede aktier i sektorejede selskaber, hvor dagsværdien blandt andet fastsættes ud fra bestemmelser i aktionæroverenskomster mv. eller input fra gennemførte handler. Brancheforeningen Lokale Pengeinstitutter (LOPI) anbefaler kvartalsvist dagsværdier af visse af de såkaldte sektoraktier, det vil sige de aktier, som bankerne ejer med henblik på at deltage aktivt i den infrastruktur og de produktudbud,

NOTER

Beløb i 1.000 kr.

Note 22 Dagsværdi af finansielle instrumenter (fortsat)

som understøtter sektorens forretningsgrundlag. De af LOPI anbefalede kurser tager udgangspunkt i aktionæroverenskomster og gennemførte handler i sektoren. I nogle tilfælde tager dagsværdien udgangspunkt i den regnskabsmæssige egenkapital (indre værdi) i den underliggende virksomhed, idet denne danner grundlag for handelskursen, såfremt ejerne skal sælge ejerne i mellem. Ved opgørelsen af dagsværdien af sektoraktierne i henhold til LOPI's anbefalede kurser, indgår disse således i værdiansættelsen som et ikke observerbart input.

Nordfyns Bank foretager en selvstændig vurdering af de anbefalede kurser og verificerer sammenhæng til gennemførte transaktioner og offentliggjorte regnskaber. Banken vurderer, at alternative metoder til dagsværdimåling af disse aktier ikke vil medføre væsentlige andre dagsværdier.

Der er hverken i 1. halvår 2021 eller 1. halvår 2020 foretaget overførsler af finansielle instrumenter mellem de forskellige niveauer. Der er ingen finansielle instrumenter, hvis dagsværdi ikke har kunnet måles pålideligt.

Dagsværdihieraki for finansielle instrumenter, der måles til dagsværdi i balancen

	Koncern 1. halvår 2020			
	Noterede priser (niveau 1)	Observerbare input (niveau 2)	Ikke observerbare input (niveau 3)	I alt bogført værdi
Obligationer til dagsværdi	1.103.469	0	0	1.103.469
Aktier mv.	8.622	10	146.298	154.930
Aktiver tilknyttet puljeordninger	458.161	279.669	0	737.830
Afledte finansielle instrumenter (netto)	0	0	102	102
Indlån i puljeordninger	0	-830.257	0	-830.257
I alt	1.570.252	-550.578	146.400	1.166.074

	Koncern 1. halvår 2019			
	Noterede priser (niveau 1)	Observerbare input (niveau 2)	Ikke observerbare input (niveau 3)	I alt bogført værdi
Obligationer til dagsværdi	737.281	0	0	737.281
Aktier mv.	6.256	103	135.582	141.941
Aktiver tilknyttet puljeordninger	394.419	279.669	0	674.088
Afledte finansielle instrumenter (netto)	0	0	117	117
Indlån i puljeordninger	0	-674.088	0	-674.088
I alt	1.137.956	-394.316	135.699	879.339

	Observerbare input		Ikke observerbare input	
	2021	2020	2021	2020
Følsomhedsoplysninger				
Hvis den faktiske handelsværdi afviger +/- 10% i forhold til dagsværdien, udgør resultatpåvirkningen +/-	8	80	11.419	10.585
Finansielle instrumenter, der måles til dagsværdi i balancen baseret på ikke observerbare input				
Regnskabsmæssig værdi primo	141.134	131.719		
Realiserede kursreguleringer i resultatopgørelsen	-29	-28		
Urealiserede kursreguleringer i resultatopgørelsen	3.358	2.516		
Afledte finansielle instrumenter	-18	42		
Køb	1.958	1.897		
Salg	-3	-447		
Regnskabsmæssig værdi ultimo	146.400	135.699		

NOTER

Beløb i 1.000 kr.

Koncern

Banken

Note 23 Udlån og garantidebitorer fordelt på brancher

	30.06.2021	pct	31.12.2020	pct	30.06.2021	pct	31.12.2020	pct
Offentlige myndigheder	2.766	0,1	2.077	0,1	2.766	0,1	2.077	0,1
Erhverv								
Landbrug, jagt, skovbrug og fiskeri	122.345	4,0	133.575	4,7	60.140	2,1	70.555	2,6
Industri og råstofudvinding	59.173	1,9	44.776	1,6	35.687	1,2	20.819	0,8
Energiforsyning	0	0,0	7.967	0,3	0	0,0	7.967	0,3
Bygge og anlæg	161.036	5,3	156.091	5,4	103.467	3,6	99.243	3,6
Handel	149.270	4,9	138.794	4,8	105.214	3,6	89.897	3,3
Transport, hoteller og restauranter	312.867	10,3	301.467	10,5	39.663	1,4	37.200	1,4
Information og kommunikation	13.091	0,4	13.699	0,5	9.918	0,3	10.151	0,4
Finansiering og forsikring	120.666	4,0	90.978	3,2	524.237	18,0	486.952	17,7
Fast ejendom	358.690	11,8	268.057	9,3	349.491	12,0	259.957	9,5
Øvrige erhverv	155.859	5,1	136.535	4,8	102.156	3,5	86.955	3,2
Erhverv i alt	1.452.997	47,7	1.291.939	45,1	1.329.973	45,7	1.169.696	42,8
Private	1.580.213	52,2	1.573.760	54,8	1.580.213	54,2	1.573.760	57,1
I alt	3.035.976	100,0	2.867.776	100,0	2.912.952	100,0	2.745.533	100,0

NOTER

Beløb i 1.000 kr.

Note 24 Segmentoplysninger for koncernen

Koncernen er organiseret i forretningsområderne bankforretninger og leasing. De rapporterende forretningsområder er identiske med koncernens organisatoriske enheder, hvorpå intern opfølgning foregår.

Bankforretninger omfatter driften i Nordfyns Bank.

Leasing omfatter driften i det 100%-ejede datterselskab Nordfyns Finans A/S.

Øvrige omfatter elimineringsposter.

Der er ikke sket sammenlægning af driftssegmenter.

Der gives ikke oplysning om geografiske markeder, da koncernen udelukkende driver virksomhed i Danmark.

Transaktioner mellem segmenterne er opgjort til faktiske afregningspriser, som svarer til vurderede markedspriser for de pågældende tjenesteydelser m.v.

Nordfyns Bank koncernen har ingen kunder, som bidrager med 10% eller mere af de samlede indtægter.

Forretningsegementer 1. halvår 2021	Bank for- retninger	Leasing	Øvrige	Koncern
Netto renteindtægter	42.008	6.893	0	48.901
Netto gebyrindtægter m.v.	61.511	-2.731	0	58.780
Kursregulering	3.536	0	0	3.536
Øvrige indtægter	436	4.905	-378	4.963
Bruttoindtjening	107.491	9.067	-378	116.180
Omkostninger	68.031	6.139	-378	73.792
Af- og nedskrivninger på immat. og materielle aktiver	3.802	293	0	4.095
Nedskrivninger på udlån	-19.452	1.314	0	-18.138
Resultat af kapitalandele i associerede virksomheder	0	0	0	0
Resultat før skat	55.110	1.321	0	56.431
Indlån	3.052.169	0	0	3.052.169
Udlån	1.557.050	537.652	-414.652	1.680.050
Kapitalandele i associerede virksomheder	317	0	0	317
Garantier	1.250.076	0	0	1.250.076
Obligationer og aktier	1.258.399	0	0	1.258.399
Aktiver i alt	4.692.967	546.251	-443.877	4.795.341
Forpligtelser i alt	4.122.746	523.200	-420.826	4.225.120
Tilgang immaterielle og materielle aktiver	508	0	0	508
Antal medarbejdere	104	11	0	115

NOTER

Beløb i 1.000 kr.

Note 24 Segmentoplysninger for koncernen (fortsat)

Forretningsegmenter 1. halvår 2020	Bank for- retninger	Leasing	Øvrige	Koncern
Netto renteindtægter	40.876	6.418	0	47.294
Netto gebyrindtægter mv.	47.432	-1.715	0	45.717
Kursregulering	1.691	0	0	1.691
Øvrige indtægter	404	4.380	-390	4.394
Bruttoindtjening	90.403	9.083	-390	99.096
Omkostninger	64.008	5.871	-390	69.489
Af- og nedskrivninger på immat. og materielle aktiver	4.898	309	0	5.207
Nedskrivninger på udlån	14.064	1.973	0	16.037
Resultat af kapitalandele i associerede virksomheder	0	0	0	0
Resultat før skat	7.433	930	0	8.363
Indlån	2.787.975	0	0	2.787.975
Udlån	1.531.269	512.038	-390.896	1.652.411
Kapitalandele i associerede virksomheder	297	0	0	297
Garantier	964.007	0	0	964.007
Obligationer og aktier	879.222	0	0	879.222
Aktiver i alt	4.089.902	522.533	-417.165	4.195.270
Forpligtelser i alt	3.634.108	500.581	-395.213	3.739.476
Tilgang immaterielle og materielle aktiver	3.859	368	0	4.227
Antal medarbejdere	101	12	0	113

HOVED- OG NØGLETAL

Beløb i 1.000 kr.

Note 25 Femårsoversigt, hoved og nøgletal	Koncern				
	2021	2020	2019	2018	2017
Resultatopgørelse 1. halvår					
Netto rente- og gebyrindtægter	107.681	93.011	90.829	87.640	89.214
Kursreguleringer	3.536	1.691	7.954	15.160	5.626
Udgifter til personale og administration	73.680	69.357	67.528	65.951	60.264
Nedskrivninger på udlån og tilgodehavender mv.	-18.138	16.037	3.385	582	3.301
Periodens resultat	44.680	6.992	24.823	35.070	27.387
Balance pr. 30.06					
Udlån	1.680.050	1.652.411	1.693.552	1.675.923	1.733.874
Aktionærernes egenkapital	520.221	455.794	430.930	406.258	364.112
Aktiver i alt	4.795.341	4.195.270	3.932.402	3.552.089	2.949.616
Nøgletal					
Kapitalprocent	17,5	17,1	15,4	15,7	14,1
Kernekapitalprocent	15,6	14,9	13,1	14,1	12,6
Egenkapitalforrentning før skat*	10,3	1,8	7,4	10,1	9,7
Egenkapitalforrentning efter skat*	8,1	1,5	5,9	8,8	7,8
Indtjening pr. omkostningskrone	1,9	1,1	1,4	1,6	1,5
Renterisiko	0,8	1,4	0,6	3,6	1,8
Valutaposition	2,2	1,8	3,2	3,5	6,3
Valutarisiko	0,0	0,0	0,0	0,1	0,1
Udlån i forhold til indlån	0,6	0,6	0,6	0,6	0,7
Udlån i forhold til egenkapital	2,9	3,6	3,9	4,1	4,8
Periodens udlånsvækst	1,9	0,3	1,5	-2,7	2,7
Liquidity Coverage Ratio (LCR)	444	538	565	546	739
Overdækning i.f.h.t. lovkrav om likviditet (Fil §152)	0,0	0,0	0,0	0,0	205,3
Summen af store eksponeringer	11,8	0,0	10,5	0,0	0,0
Periodens nedskrivningsprocent	-0,6	0,6	0,1	0,0	0,1
Akk. nedskrivningsprocent	3,7	4,5	3,4	3,2	3,4
Afkastningsgrad beregnet som forholdet mellem periodens resultat og aktiver i alt	0,9	0,2	0,6	1	0,9

HOVED- OG NØGLETAL

Beløb i 1.000 kr.

Note 25 Femårsoversigt, hoved og nøgletal (fortsat)	Banken				
	2021	2020	2019	2018	2017
Resultatopgørelse 1. halvår					
Netto rente- og gebyrindtægter	103.519	88.308	86.836	84.025	84.438
Kursreguleringer	3.536	1.691	7.954	15.160	5.626
Udgifter til personale og administration	67.919	63.876	62.545	61.574	55.312
Nedskrivninger på udlån og tilgodehavender mv.	-19.452	14.064	3.171	30	2.658
Resultat af kapitalandele i associerede og tilknyttede virksomheder	1.029	712	3.265	3.885	3.550
Periodens resultat	44.680	6.992	24.823	35.070	27.387
Balance pr. 30.06					
Udlån	1.557.050	1.531.269	1.576.198	1.560.125	1.616.125
Aktionærernes egenkapital	520.221	455.794	430.930	406.258	364.112
Aktiver i alt	4.692.967	4.089.902	3.834.074	3.455.640	2.845.047
Nøgletal					
Kapitalprocent	17,8	16,9	15,3	15,7	14,0
Kernekapitalprocent	15,8	14,7	13,0	14,0	12,6
Egenkapitalforrentning før skat*	10,2	1,8	7,2	9,9	9,4
Egenkapitalforrentning efter skat*	8,1	1,5	5,9	8,8	7,8
Indtjening pr. omkostningskrone	2,1	1,1	1,4	1,6	1,5
Renterisiko	0,8	1,4	0,6	3,3	2,0
Valutaposition	2,2	1,8	3,3	3,6	6,4
Valutarisiko	0,0	0,0	0,0	0,1	0,1
Udlån i forhold til indlån	0,5	0,6	0,6	0,6	0,7
Udlån i forhold til egenkapital	2,7	3,4	3,7	3,8	4,4
Periodens udlånsvækst	1,5	-0,5	1,4	-2,3	3,4
Liquidity Coverage Ratio (LCR)	448	546	575	556	769
Overdækning i.f.h.t. lovkrav om likviditet (Fil §152)	0,0	0,0	0,0	0,0	214,9
Summen af store eksponeringer	11,9	0,0	10,6	0,0	0,0
Periodens nedskrivningsprocent	-0,7	0,6	0,1	0,0	0,1
Akk. nedskrivningsprocent	3,6	4,5	3,5	3,2	3,4
Afkastningsgrad beregnet som forholdet mellem periodens resultat og aktiver i alt	1,0	0,2	0,6	1,0	1,0
Nøgletal pr aktie (Kr. pr. aktie á 100 kr.)					
Periodens resultat pr. aktie**	27	4	15	21	17
Indre værdi pr. aktie*,**	317	277	262	250	222
Udbytte pr. aktie**	0	0	0	0	0
Børskurs/periodens resultat pr. aktie	8,9	28,2	8,0	8,9	11,8
Børskurs/indre værdi pr. aktie	0,8	0,4	0,5	0,8	0,9

Nøgletal er beregnet og opstillet i overensstemmelse med regnskabsbekendtgørelsens krav.

Pr. 1. januar 2019 er IFRS 16 vedrørende indregning og måling af leasingaftaler implementeret. Overgangseffekten er indregnet i åbningsbalancen, og der er ikke foretaget tilpasning af sammenligningstallene.

Pr. 1. januar 2018 er der indført nye nedskrivningsregler. Der er ikke foretaget tilpasning af sammenligningstal, idet det ikke er vurderet muligt at anvende nedskrivningsbestemmelserne tilbage i tid.

* Nøgletallene er beregnet, som om den hybride kernekapital regnskabsmæssigt behandles som en forpligtelse.

**Der er i regnskabsåret 2020 foretaget et aktiesplit 1:5. Sammenligningstal er tilpasset i henhold til IAS 33.28.

KVARTALSSAMMENLIGNING

Beløb i 1.000 kr.

	Koncern				
	Q2 2021	Q1 2021	Q4 2020	Q3 2020	Q2 2020
Resultatopgørelse					
Netto renteindtægter	24.582	24.319	24.657	23.743	23.614
Netto rente- og gebyrindtægter	54.612	53.069	52.565	42.970	44.322
Kursreguleringer	2.015	1.521	5.024	5.005	3.706
Andre driftsindtægter	2.961	2.002	3.067	1.937	2.348
Udgifter til personale og administration	36.868	36.812	35.518	33.344	36.051
Af- og nedskrivninger på immaterielle og materielle aktiver	2.048	2.047	3.310	2.352	2.415
Andre driftsudgifter	112	0	0	262	132
Nedskrivninger på udlån og tilgodehavender mv.	-11.133	-7.005	1.911	4.935	2.859
Resultat før skat	31.693	24.738	19.937	9.019	10.965
Skat	6.782	4.969	4.293	1.485	2.377
Periodens resultat	24.911	19.769	15.644	7.534	8.588
Balance i alt					
Udlån	1.680.050	1.699.942	1.648.631	1.715.055	1.652.411
Indlån ekskl. indlån i puljeordninger	3.052.169	2.929.562	3.037.372	2.808.129	2.787.975
Aktionærernes egenkapital	520.221	496.121	477.153	462.578	455.794
Hybrid kernekapital	50.000	50.000	50.000	50.000	0
Balance i alt	4.795.341	4.549.076	4.610.325	4.342.364	4.195.270
Ikke balanceførte poster					
Garantier	1.250.076	1.237.198	1.089.418	1.023.699	972.388
Nøgletal					
Kapitalprocent	17,5	18,1	19,2	18,6	17,1
Kernekapitalprocent	15,6	16,1	17,1	16,5	14,9
Egenkapitalforrentning før skat*	6,2	5,1	4,5	2,1	2,4
Egenkapitalforrentning efter skat*	4,9	4,1	3,5	1,7	1,9
Indtjening pr. omkostningskrone	2,1	1,8	1,5	1,2	1,2
Liquidity Coverage Ratio (LCR)	444	433	509	471	559
Periodens tabs- og nedskrivningsprocent	-0,4	-0,2	0,1	0,2	0,1
Akk. nedskrivningsprocent	3,7	4,1	4,5	4,5	4,4
Periodens udlånsvækst	-1,2	3,1	-3,9	3,8	3,3
Udlån i forhold til egenkapital	3,2	3,4	3,5	3,7	3,6

Nøgletallene er beregnet i overensstemmelse med Finanstilsynets definitioner.

* Nøgletallene er beregnet, som om den hybride kernekapital regnskabsmæssigt behandles som en forpligtelse.

LEDELSENS PÅTEGNING

Bestyrelsen og direktionen har dags dato behandlet og godkendt halvårsrapporten for perioden 1. januar – 30. juni 2021 for Aktieselskabet Nordfyns Bank.

Koncernhalvårsregnskabet er udarbejdet i overensstemmelse med IAS 34, Præsentation af delårsregnskaber, som godkendt af EU, og halvårsregnskabet for moderselskabshalvårsregnskabet og ledelsesberetningen er udarbejdet i overensstemmelse med lov om finansiel virksomhed. Halvårsrapporten er herudover udarbejdet i overensstemmelse med yderligere danske oplysningskrav til delårsrapporter for børsnoterede finansielle selskaber.

Det er vores opfattelse, at koncernhalvårsregnskabet og halvårsregnskabet giver et retvisende billede af koncernens og moderselskabets aktiver og passiver og finansielle stilling pr. 30. juni 2021 samt af resultatet af koncernens og moderselskabets aktiviteter og koncernens pengestrømme for perioden 1. januar – 30. juni 2021.

Ledelsesberetningen indeholder efter vores opfattelse en retvisende redegørelse for udviklingen i koncernens og moderselskabets aktiviteter og økonomiske forhold for de virksomheder, der er omfattet af koncernregnskabet, samt en beskrivelse af de væsentligste risici og usikkerhedsfaktorer, som koncernen og moderselskabet står overfor.

Halvårsrapporten har hverken været underlagt revision eller review.

Odense, den 26. august 2021

DIREKTIONEN

Holger Bruun

Odense, den 26. august 2021

BESTYRELSEN

Per Mægaard Jensen
Formand

Jens Erik Steinfeldt Laursen
Næstformand

Torben Lervad Andersen

Henning Jensen

Steffen Fugl Nicolaisen

Per Poulsen

Lars Rasmussen

Johannes Lukmann Riddersholm

Selskabsoplysninger

Selskabsoplysninger

Aktieselskabet Nordfyns Bank, Dannebrogsgade 1, 5000 Odense C

CVR-nr. : 64 86 52 18

Telefon : 59 48 93 00

Mail : bank@nordfynsbank.dk

Web : www.nordfynsbank.dk

Koncernoversigt

Dattervirksomheder der konsolideres:

Nordfyns Finans A/S, Dannebrogsgade 1, 5000 Odense C

Selskabskapital ultimo : 4.801.000 kr.

Ejerandel : 100 %

Associerede virksomheder:

Nordfyns Erhvervsselskab A/S, Adelgade 119b, 5400 Bogense

Selskabskapital ultimo : 1.000.000 kr.

Ejerandel : 20 %

Filialoversigt

FILIAL	ADRESSE	BY	TELEFON
Bogense	Adelgade 49	5400 Bogense	59 48 93 00
Dalum	Dalumvej 30	5250 Odense SV	59 48 93 80
Kerteminde	Langegade 7	5300 Kerteminde	59 48 94 60
Middelfart	Østergade 40	5500 Middelfart	59 48 95 70
Otterup	Jernbanegade 22	5450 Otterup	59 48 94 20
Skibhus	Skibhusvej 55	5000 Odense C	59 48 95 00
Søndersø	Vesterled 2	5471 Søndersø	59 48 94 40

