



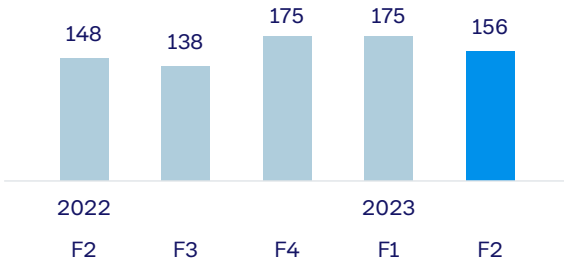
Efnisyfirlit

Lykilstærðir.....	3
Helstu upplýsingar.....	4
Skýrsla og yfirlýsing stjórnar og forstjóra	5
Könnunaráritun óháðra endurskoðenda	6
Rekstrarreikningur.....	7
Yfirlit um heildarafkomu.....	8
Efnahagsreikningur	9
Eiginfjáryfirlit	10
Sjóðstreymisyfirlit	11
Skýringar.....	12

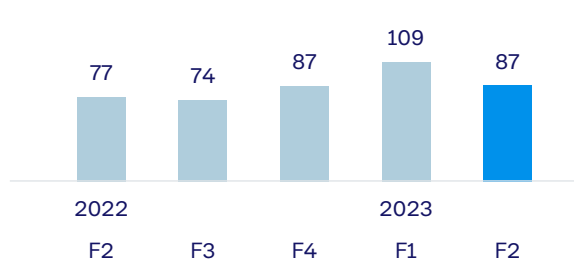


Lykilstærðir

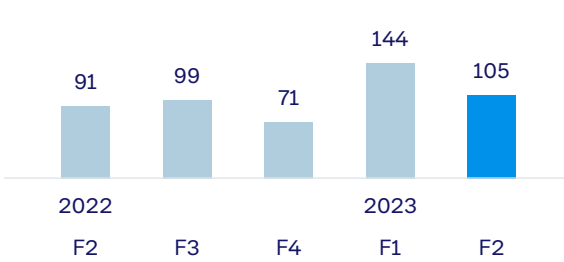
Rekstrartekjur



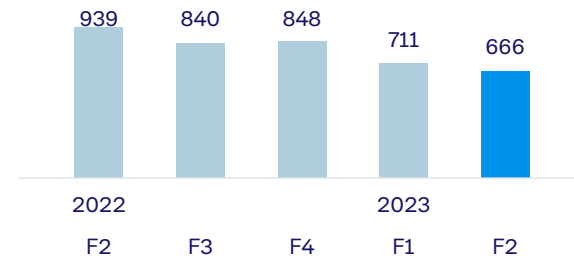
Hagnaður fyrir óinnleysta fjármagnsliði



Handbært fé frá rekstri



Nettó skuldir



Uppsett afl ⚡ 2.146 MW	15 Vatnsaflsst. 1.991 MW	3 Jarðvarmast. 153 MW	2 Vindmyllur 2 MW
----------------------------------	------------------------------------	---------------------------------	-----------------------------

Helstu upplýsingar - ókannað

Framsetning stjórnenda á rekstri Landsvirkjunar

Fjárhæðir í þúsundum USD*

	2023	2022	2021	2020	2019
	1.1.-30.6.	1.1.-30.6.	1.1.-30.6.	1.1.-30.6.	1.1.-30.6.
Rekstur					
Rekstrartekjur	296.492	348.621	240.272	190.310	221.243
Innleystar áhættuvarnir	35.260	(53.666)	(15.020)	3.819	4.195
Rekstrartekjur samtals	331.752	294.955	225.252	194.129	225.438
Rekstrar- og viðhaldskostnaður	(76.769)	(81.641)	(73.905)	(64.233)	(72.282)
Rekstrarhagnaður án afskrifta (EBITDA)	254.983	213.314	151.347	129.896	153.156
Afskriftir og virðisrýrnun	(53.036)	(54.327)	(53.610)	(48.938)	(52.320)
Rekstrarhagnaður (EBIT)	201.947	158.987	97.737	80.958	100.836
Fjármunatekjur og (fjármagnsgjöld)	(6.435)	(18.069)	(20.054)	(23.909)	(27.135)
Áhrif dóttur- og hlutdeildarfélaganna	456	13.426	10.755	10.860	13.113
Hagnaður fyrir óinnleysta fjármagnsliði ..	195.968	154.344	88.438	67.909	86.814
Óinnleystir fjármagnsliðir:					
Gangvirðisbreytingar innbyggðra afleiða	(40.130)	49.799	21.400	(19.626)	765
Gangvirðisbreytingar annarra afleiða	37.089	(4.878)	(38.871)	(29)	(3.431)
Óinnleystur gjaldeyrismunur	(8.344)	11.576	1.663	4.976	5.783
	(11.385)	56.497	(15.808)	(14.679)	3.117
Hagnaður fyrir tekjuskatt	184.583	210.841	72.630	53.230	89.931
Tekjuskattur	(70.611)	(73.378)	(23.552)	(15.640)	(28.554)
Hagnaður tímabilsins	113.972	137.463	49.078	37.590	61.377
Efnahagur					
Eignir samtals	30.6.2023	30.6.2022	30.6.2021	30.6.2020	30.6.2019
Eignir samtals	3.751.978	3.793.095	3.786.279	3.710.018	3.833.898
Eigið fé samtals	2.270.014	2.230.022	2.101.190	2.073.203	2.067.745
Skuldir samtals	1.481.964	1.563.073	1.685.089	1.636.815	1.766.153
Nettó skuldir **	665.726	939.370	1.199.676	1.298.412	1.511.760
Sjóðstreymi					
Veltufé frá rekstri (FFO)	1.1.-30.6.	1.1.-30.6.	1.1.-30.6.	1.1.-30.6.	1.1.-30.6.
Veltufé frá rekstri (FFO)	244.839	195.688	127.654	105.579	126.497
Handbært fé frá rekstri	248.784	191.800	125.114	102.842	121.533
Fjárfestingar	4.718	6.696	(2.360)	64.023	(8.596)
Fjármögnun	(248.930)	(138.308)	(38.900)	(182.037)	(156.926)
Lausafé					
Handbært fé	30.6.2023	30.6.2022	30.6.2021	30.6.2020	30.6.2019
Handbært fé	157.726	125.315	144.324	55.051	24.181
Óadregin lán	125.000	150.000	150.000	150.000	296.417
Lausafé alls	282.726	275.315	294.324	205.051	320.598
Kennitölur					
Arðsemi eiginfjár ***	6,2%	10,7%	3,9%	3,9%	6,1%
Eiginfjárhlutfall	60,5%	58,8%	55,5%	55,9%	53,9%
Vaxtabekja (EBITDA/ nettó vaxtagjöld) *** ..	21,74x	10,36x	6,46x	5,53x	5,63x
Veltufé frá rekstri / nettó skuldir ***	70,8%	37,9%	18,4%	17,1%	16,3%
Veltufé frá rekstri / vaxtagjöld ***	12,94x	9,05x	5,22x	4,20x	4,25x
Nettó skuldir / EBITDA ***	1,34x	2,38x	4,46x	4,75x	5,08x
Lánshæfiseinkunn án ríkisábyrgðar í lok júní					
Standard & Poor's	BBB+	BBB+	BBB+	BBB	BBB
Moody's	Baa1	Baa1	Baa1	Baa1	Baa2

* Fjárhæðir tímabilsins og samanburðarfjárhæðir eru fjárhæðir vegna móðurfélags, sjá skýringu nr. 4

** Nettó skuldir eru vaxtaberandi skuldir að frádregnu handbæru fé

*** Kennitölur miðast við síðustu 12 mánuði

Skýrsla og yfirlýsing stjórnar og forstjóra

Tilgangur Landsvirkjunar er að stunda starfsemi á orkusviði ásamt annarri viðskipta- og fjármálastarfsemi samkvæmt ákvörðun stjórnar hverju sinni. Samandreginn árshlutareikningur fyrirtækisins fyrir tímabilið 1. janúar til 30. júní 2023 er gerður í samræmi við alþjóðlegan reikningskilastaðal IAS 34 um árshlutareikninga og viðbótarkröfur í lögum um ársreikninga og hefur að geyma árshlutareikning félagsins þar sem færð er hlutdeild í afkomu dótturfélaganna Icelandic Power Insurance Ltd. og Landsvirkjunar Power ehf. og hlutdeildarfélaga. Ekki er gerður samstæðuárshlutareikningur, sjá nánar skýringu nr. 4.

Samkvæmt rekstrarreikningi nam hagnaður af rekstri félagsins á tímabilinu janúar til júní 2023 114,0 milljónum USD, en hagnaður á sama tímabili árið 2022 var 137,5 milljónir USD. Breytingin á milli tímabila nemur 23,5 milljónum USD. Rekstrartekjur námu 331,8 milljónum USD á tímabilinu en voru 295,0 milljónir USD á sama tímabili árið áður. Breytingin er aðallega tilkomin vegna lækkunar á heimsmarkaðsverði á áli og raforkuverði á Nord Pool markaði og hækkunar á innleystum áhættuvörnum. Gangvirðisbreytingar afleiðusamninga voru neikvæðar um 3,0 milljónir USD á tímabilinu janúar til júní 2023 en voru jákvæðar um 44,9 milljónir USD á sama tímabili árið áður og gjaldeyrismunur var neikvæður um 7,6 milljónir USD á tímabilinu en jákvæður um 9,6 milljónir USD á sama tímabili árið áður. Handbært fé frá rekstri var 248,8 milljónir USD á tímabilinu en var 191,8 milljónir USD á sama tímabili árið áður. Í lok júní 2023 nam handbært fé samtals 157,7 milljónum USD og óáadregin lán 125,0 milljónum USD eða alls 282,7 milljónir USD. Eigið fé félagsins í lok júní var 2.270,0 milljónir USD samkvæmt efnahagsreikningi en 2.296,7 milljónir USD í árslok 2022.

Yfirlýsing stjórnar og forstjóra

Samkvæmt bestu vitneskju stjórnar og forstjóra er árshlutareikningur félagsins í samræmi við alþjóðlegan reikningskilastaðal um árshlutareikninga, IAS 34, eins og hann hefur verið staðfestur af Evrópusambandinu og viðbótarkröfur í lögum um ársreikninga. Samkvæmt bestu vitneskju er það álit okkar að árshlutareikningurinn gefi glögga mynd af eignum, skuldum og fjárhagsstöðu félagsins 30. júní 2023, rekstrarafkomu og breytingu á handbæru fé á tímabilinu janúar til júní 2023.

Jafnframt er það álit stjórnar og forstjóra að árshlutareikningurinn og skýrsla stjórnar fyrir tímabilið janúar til júní 2023 gefi glögg yfirlit um árangur af rekstri félagsins, stöðu þess og þróun og lýsi helstu áhættuþáttum sem félagið býr við.

Stjórn og forstjóri hafa í dag farið yfir árshlutareikning fyrirtækisins fyrir tímabilið 1. janúar til 30. júní 2023 og staðfesta hann með undirritun sinni.

Reykjavík, 28. ágúst 2023.

Í stjórn félagsins:
Jónas Þór Guðmundsson
Jón Björn Hákonarson
Álfheiður Ingadóttir
Gunnar Tryggvason
Soffía Björk Guðmundsdóttir

Forstjóri:
Hörður Arnarson

Könnunaráritun óháðra endurskoðenda

Til stjórnar og eigenda Landsvirkjunar

Við höfum kannað meðfylgjandi samandreginn árslutareikning Landsvirkjunar fyrir tímabilið 1. janúar til 30. júní 2023. Árslutareikningurinn hefur að geyma skýrslu stjórnar, rekstrarreikning, yfirlit um heildarafkomu, efnahagsreikning, eiginfjáryfirlit, sjóðstreymisyfirlit, upplýsingar um mikilvægar reikningsskilaaðferðir og aðrar skýringar.

Ábyrgð stjórnar og forstjóra á árslutareikningnum

Stjórn og forstjóri eru ábyrg fyrir gerð og framsetningu árslutareikningsins í samræmi við alþjóðlegan reikningsskilastaðal um árslutareikninga, IAS 34, eins og hann hefur verið staðfestur af Evrópusambandinu og viðbótarkröfur í lögum um ársreikninga.

Ábyrgð endurskoðenda

Ábyrgð okkar felst í ályktun okkar um árslutareikninginn sem byggir á könnuninni.

Umfang könnunar

Könnun okkar var unnin í samræmi við alþjóðlegan staðal ISRE 2410, sem fjallar um könnun óháðs endurskoðanda á árslutareikningum. Slík könnun felur í sér fyrirspurnir, einkum til starfsmanna sem eru ábyrgir fyrir fjármálum og reikningsskilum ásamt greiningum á hinum ýmsu liðum reikningsskilanna og öðrum könnunaraðgerðum. Könnun felur ekki í sér jafn víðtækar aðgerðir og endurskoðun sem unnin er í samræmi við alþjóðlega endurskoðunarstaðla og er því ekki víst að við fáum vitneskju um öll mikilvæg atriði sem gætu komið í ljós við endurskoðun. Þar af leiðandi látum við álit um endurskoðun ekki í ljós.

Ályktun

Við könnun okkar kom ekkert fram sem bendir til annars en að samandregni árslutareikningurinn gefi glögga mynd af afkomu félagsins á tímabilinu, efnahag þess 30. júní 2023 og breytingu á handbæru fé á tímabilinu, í samræmi við alþjóðlegan reikningsskilastaðal um árslutareikninga, IAS 34, eins og hann hefur verið staðfestur af Evrópusambandinu og viðbótarkröfur í lögum um ársreikninga.

Reykjavík, 28. ágúst 2023.

Deloitte ehf.

Birna María Sigurðardóttir
endurskoðandi

Jóhann Óskar Haraldsson
endurskoðandi

Rekstrarreikningur

	Skýr.	2023	2022	2023	2022
		1.1.-30.6.	1.1.-30.6.	F2*	F2*
Rekstrartekjur					
Raforkusala	7	281.687	343.620	129.897	173.217
Innleystar áhættuvarnir		35.260	(53.666)	21.869	(25.830)
Aðrar tekjur		14.805	5.001	4.563	520
		<u>331.752</u>	<u>294.955</u>	<u>156.329</u>	<u>147.907</u>
Rekstrargjöld					
Orkuvinnsla		99.156	106.081	50.456	54.603
Almennar rannsóknir		9.308	9.822	4.624	5.285
Annar rekstrarkostnaður		21.341	20.065	10.694	9.048
		<u>129.805</u>	<u>135.968</u>	<u>65.774</u>	<u>68.936</u>
Rekstrarhagnaður.....		<u>201.947</u>	<u>158.987</u>	<u>90.555</u>	<u>78.971</u>
Fjármunatekjur og (fjármagnsgjöld)					
Vaxtatekjur		10.476	803	5.149	552
Vaxtagjöld		(17.625)	(16.894)	(8.718)	(8.305)
Gjaldeyrismunur		(7.630)	9.598	987	8.432
Gangvirðisbreytingar innbyggðra afleiða		(40.130)	49.799	(55.083)	(112.444)
Gangvirðisbreytingar annarra afleiðusamninga ...		37.089	(4.878)	2.366	57.241
	8	<u>(17.820)</u>	<u>38.428</u>	<u>(55.299)</u>	<u>(54.524)</u>
Áhrif dóttur- og hlutdeildarfélaganna		456	13.426	229	8.196
Hagnaður fyrir tekjuskatt.....		<u>184.583</u>	<u>210.841</u>	<u>35.485</u>	<u>32.643</u>
Tekjuskattur		(70.611)	(73.378)	(13.101)	(7.708)
Hagnaður tímabilsins.....		<u>113.972</u>	<u>137.463</u>	<u>22.384</u>	<u>24.935</u>

* Ársfjórðungsuppgjör hafa ekki verið könnuð af endurskoðendum félagsins

Fjárhæðir tímabilsins og samanburðarfjárhæðir eru fjárhæðir vegna móðurfélags, sjá skýringu nr. 4

Skýringar nr. 1 til 14 eru óaðskiljanlegur hluti þessa árshlutareiknings

Yfirlit um heildarafkomu

	2023	2022	2023	2022
	1.1.-30.6.	1.1.-30.6.	F2*	F2*
Hagnaður tímabilsins.....	113.972	137.463	22.384	24.935
Liðir færðir beint á eigið fé sem munu ekki vera færðir síðar í rekstrarreikning:				
Lífeyrisskuldbinding að frádregnum tekjuskatti, br.	(917)	(1.437)	(474)	(996)
Niðurrifsskuldbinding að frádregnum tekjuskatti, br.	0	973	0	(272)
Liðir færðir beint á eigið fé sem gætu verið færðir síðar í rekstrarreikning:				
Þýðingarmunur vegna dóttur- og hlutdeildarfélaga	284	(183)	(59)	(367)
Rekstrarliðir færðir á eigið fé samtals	(633)	(647)	(533)	(1.635)
Heildarhagnaður tímabilsins.....	<u>113.339</u>	<u>136.816</u>	<u>21.851</u>	<u>23.300</u>

* Ársfjórðungsuppgjör hafa ekki verið könnuð af endurskoðendum félagsins

Fjárhæðir tímabilsins og samanburðarfjárhæðir eru fjárhæðir vegna móðurfélags, sjá skýringu nr. 4

Skýringar nr. 1 til 14 eru óaðskiljanlegur hluti þessa árshlutareiknings

Efnahagsreikningur

Eignir	Skýr.	30.6.2023	31.12.2022
Fastafjármunir			
Rekstrarfjármunir		2.948.058	2.984.071
Undirbúningskostnaður		104.988	100.011
Aðrar óefnislegar eignir		49.116	48.513
Afleiðusamningar	9	64.273	98.964
Eignarhlutir í dótturfélögum		7.340	6.579
Eignarhlutir í hlutdeildarfélagum		4.685	4.707
Lán til tengdra aðila		251.104	268.840
Aðrar langtímaeignir		655	631
Fastafjármunir samtals		3.430.219	3.512.316
Veltufjármunir			
Viðskiptakröfur og aðrar skammtímakröfur		64.115	115.896
Kröfur á tengda aðila		41.084	39.935
Afleiðusamningar	9	58.834	53.856
Handbært fé		157.726	150.945
Veltufjármunir samtals		321.759	360.632
Eignir samtals		3.751.978	3.872.948
Eigið fé og skuldir			
Eigið fé			
Eigendaframlög		586.512	586.512
Bundin hlutdeild		1.746	197
Þýðingarmunur	(16.423)	(16.707)
Annað eigið fé		1.698.179	1.726.674
Eigið fé samtals		2.270.014	2.296.676
Langtímaskuldir			
Vaxtaberandi skuldir	10	765.833	776.406
Lífeyrisskuldbindingar		38.286	36.427
Tekjuskattskuldbinding		239.744	232.912
Leiguskuldbinding		4.786	4.472
Afleiðusamningar	9	1.491	5.535
		1.050.140	1.055.752
Skammtímaskuldir			
Viðskiptaskuldir og aðrar skammtímaskuldir	12	306.737	74.798
Vaxtaberandi skuldir	10	57.619	222.619
Tekjuskattur til greiðslu		63.228	195.059
Afleiðusamningar	9	4.240	28.044
		431.824	520.520
Skuldir samtals		1.481.964	1.576.272
Eigið fé og skuldir samtals		3.751.978	3.872.948

Fjárhæðir tímabilsins og samanburðarfjárhæðir eru fjárhæðir vegna móðurfélags, sjá skýringu nr. 4

Skýringar nr. 1 til 14 eru óaðskiljanlegur hluti þessa árshlutareiknings

Eiginfjáryfirlit

	Eigenda- framlög	Endurmats- reikningur	Bundin hlutdeild	Þýðingar- munur	Annað eigið fé	Eigið fé samts
1. janúar til 30. júní 2022						
Eigið fé 1. janúar 2022.....	586.512	169.952	71.143	(57.648)	1.443.246	2.213.205
Hagnaður tímabilsins.....					137.463	137.463
Þýðingarmunur				(183)		(183)
Niðurrifsskuldbinding, br.		973				973
Lífeyrisskuldbinding, br.					(1.437)	(1.437)
Heildarhagnaður.....		973		(183)	136.026	136.816
Arður til eigenda.....					(120.000)	(120.000)
Hlutdeild í hagnaði dóttur- og hlutd.félaga millif..			(279)		279	0
Upplausn afskrifta af endurmati.....		(3.267)			3.267	0
Eigið fé 30. júní 2022.....	586.512	167.658	70.864	(57.832)	1.462.820	2.230.022
1. janúar til 30. júní 2023						
Eigið fé 1. janúar 2023	586.512	0	197	(16.707)	1.726.674	2.296.676
Hagnaður tímabilsins					113.972	113.972
Þýðingarmunur				284		284
Lífeyrisskuldbinding, br.					(917)	(917)
Heildarhagnaður				284	113.055	113.339
Arður til eigenda.....					(140.000)	(140.000)
Hlutdeild í hagnaði dóttur- og hlutd.félaga millif..			1.549		(1.549)	0
Eigið fé 30. júní 2023	586.512	0	1.746	(16.423)	1.698.179	2.270.014

Fjárhæðir tímabilsins og samanburðarfjárhæðir eru fjárhæðir vegna móðurfélags, sjá skýringu nr. 4

Skýringar nr. 1 til 14 eru óaðskiljanlegur hluti þessa árshlutareiknings

Sjóðstreymisyfirlit

	2023	2022	2023	2022
	1.1.-30.6.	1.1.-30.6.	F2*	F2*
Rekstrarhreyfingar				
Rekstrarhagnaður	201.947	158.987	90.555	78.971
Afskriftir og virðisrýrnun	53.036	54.327	26.457	27.857
Lífeyrisskuldbinding, breyting	(998)	(1.115)	(522)	(587)
Aðrar breytingar	(471)	(2)	(445)	(2)
Veltufé frá rekstri án fjármagnsliða	253.514	212.197	116.045	106.239
Rekstrartengdar eignir, breyting	51.760	14.595	11.794	11.552
Rekstrartengdar skuldir, breyting	(31.420)	(9.914)	(14.349)	(17.644)
Handbært fé frá rekstri án fjármagnsliða	273.854	216.878	113.490	100.147
Innborgaðar vaxtatekjur	9.356	694	7.438	506
Greidd vaxtagjöld og gjaldeyrismunur	(20.504)	(18.014)	(8.095)	(5.291)
Greiddir skattar	(13.922)	(7.758)	(8.468)	(4.612)
Handbært fé frá rekstri	248.784	191.800	104.365	90.750
Fjárfestingarhreyfingar				
Aflstöðvar í rekstri	(8.348)	(6.630)	(4.422)	(2.927)
Virkjanaundirbúningur	(5.027)	(1.306)	(3.625)	(870)
Keypt hlutabréf	0	(45)	0	(7)
Innborgaður arður	0	15.584	0	0
Aðrar fjárfestingar	(2.328)	(942)	(963)	(678)
Seldar eignir	527	4	413	4
Aðrar kröfur, breyting	19.894	31	19.894	31
Fjárfestingarhreyfingar	4.718	6.696	11.297	(4.447)
Fjármögnunarhreyfingar				
Greiddur arður	(70.000)	(60.000)	(70.000)	(60.000)
Lækkun hlutafjár hjá hlutdeildarfélagi	0	605	0	0
Afborganir lána til langs tíma	(178.930)	(78.913)	(1.476)	(1.471)
Fjármögnunarhreyfingar	(248.930)	(138.308)	(71.476)	(61.471)
Breyting á handbæru fé	4.572	60.188	44.186	24.832
Áhrif gengisbreytinga á handbært fé	2.209	(771)	(38)	(1.685)
Handbært fé í byrjun tímabils	150.945	65.898	113.578	102.168
Handbært fé í lok tímabilsins	157.726	125.315	157.726	125.315

* Ársfjórðungsuppgjör hafa ekki verið könnuð af endurskoðendum félagsins

Fjárhæðir tímabilsins og samanburðarfjárhæðir eru fjárhæðir vegna móðurfélags, sjá skýringu nr. 4

Skýringar nr. 1 til 14 eru óaðskiljanlegur hluti þessa árshlutareiknings

Almennar upplýsingar

1. Landsvirkjun

Landsvirkjun er sameignarfyritæki sem er með starfsstöðvar sínar á Íslandi og eru höfuðstöðvar þess að Katrínartúni 2, Reykjavík. Landsvirkjun starfar á grundvelli laga nr. 42/1983 um fyrirtækið. Megintilgangur fyrirtækisins er að stunda starfsemi á orkusviði. Árshlutareikningurinn hefur að geyma árshlutareikning félagsins og hlutdeild í afkomu dóttur- og hlutdeildarféлага.

2. Yfirlýsing um að alþjóðlegum reikningsskilastöðlum sé fylgt

Árshlutareikningurinn er gerður í samræmi við alþjóðlegan reikningsskilastaðal um árshlutareikninga, IAS 34 eins og hann hefur verið staðfestur af Evrópusambandinu og viðbótarkröfur í lögum um ársreikninga. Samandreginn árshlutareikningur Landsvirkjunar inniheldur ekki allar þær upplýsingar sem krafist er í fullbúnum ársreikningi og ætti að lesa í samhengi við ársreikning félagsins fyrir árið 2022.

3. Mikilvægar reikningsskilaaðferðir

Við gerð árshlutareikningsins er beitt sömu reikningsskilaaðferðum og beitt var við gerð ársreiknings félagsins fyrir árið 2022 fyrir utan það að félagið hefur innleitt nýja alþjóðlega reikningsskilastaðla, eins og þeir eru samþykktir af Evrópusambandinu í upphafi tímabils 1. janúar 2023, breytingar á þeim og nýjar túlkánir. Félagið hefur ekki innleitt nýja eða endurbætta staðla sem hafa verið gefnir út en ekki tekið gildi. Það er mat stjórnenda að innleiðing nýrra og endurbættra staðla og túlkana sem ekki hafa tekið gildi muni ekki hafa veruleg áhrif á árshlutareikninginn. Hægt er að nálgast samstæðuársreikninginn fyrir árið 2022 á vef Landsvirkjunar www.landsvirkjun.is og á vef NASDAQ OMX Iceland; www.nasdaqomxnordic.com.

Árshlutareikningurinn er gerður í Bandaríkjadöllum, sem er starfrækslumynt félagsins. Fjárhæðir eru birtar í þúsundum Bandaríkjadala nema annað sé tekið fram.

4. Framsetning reikningsskila

Í árslok 2022 seldi Landsvirkjun eignarhlut sinn í dótturfélaginu Landsnet hf. til íslenska ríkisins. Með sölnni fækkaði dótturfélögum Landsvirkjunar um tvö, þar sem Orkufjarskipti hf. var í sameiginlegri eigu Landsnets hf. og Landsvirkjunar. Eftir viðskiptin á Landsvirkjun tvö dótturfélög, Icelandic Power Insurance Ltd. og Landsvirkjun Power ehf.

Landsvirkjun gerir ekki samstæðuársreikning með dótturfélögum sínum Icelandic Power Insurance Ltd. og Landsvirkjun Power ehf. þar sem áhrif þess eru talin vera óveruleg. Þess í stað eru reikningsskilin gerð í samræmi við kröfur IAS 27 Aðgreind reikningsskil. Afkoma dótturfélaganna er sýnd í einni tölu í rekstrarreikningi í línunni Áhrif dóttur- og hlutdeildarféлага og eignir og skuldir dótturféлага eru ekki sýndar línu fyrir línu í efnahagsreikningi en koma þess í stað fram undir liðnum Eignarhlutir í dótturfélögum. Sjóðstreymisýfirlit sýnir sjóðstreymi vegna móðurfélags.

Skýringar, frh.:

4. Framsetning reikningsskila, frh.:

Rekstrartekjur samstæðu Landsvirkjunar af áframhaldandi starfsemi árið 2022 voru USD 608,6 milljónir samanborið við USD 608,3 milljóna rekstrartekjur móðurfélagsins og rekstrargjöld og fjármagnsliðir USD 384,7 milljónir samanborið við USD 384,8 milljónir hjá móðurfélagi. Fjárfesting í dótturfélögum er færð samkvæmt hlutdeildaraðferð og afkoma þeirra meðtalin í línunni Áhrif dóttur- og hlutdeildarfélaga. Því er afkoma árshlutareiknings móðurfélags sú sama og hjá samstæðu. Heildareignir móðurfélags Landsvirkjunar í árslok 2022 námu nánast 100% af samanlögðum eignum samstæðu, og heildarskuldir móðurfélagsins voru á sama tíma nánast 100% af heildarskuldum samstæðu. Eignarhlutur Landsvirkjunar í dótturfélögum er sýndur í línunni Eignarhlutir í dótturfélögum á meðal fastafjármuna í efnahagsreikningi.

Að teknu tilliti til ofangreinds telja stjórnendur Landsvirkjunar að áhrif þess að sýna samstæðuárshlutareikning til viðbótar því að sýna árshlutareikning fyrir móðurfélag séu óveruleg fyrir upplýstan lesanda, en samkvæmt IAS 8 Reikningsskilaaðferðir, breytingar á reikningshaldslegu mati og skekkjur þarf ekki að beita kröfum IFRS staðla séu áhrif þess metin óveruleg og hafi ekki áhrif á ákvarðanir upplýsts lesanda reikningsskilanna.

5. Mat og ákvarðanir

Gerð árshlutareiknings í samræmi við alþjóðlega reikningsskilastaðla krefst þess að stjórnendur taki ákvarðanir, meti og gefi sér forsendur sem hafa áhrif á beitingu reikningsskilaaðferða og birtar fjárhæðir eigna og skulda, tekna og gjalda. Endanlegar niðurstöður kunna að verða frábrugðnar þessu mati.

6. Starfspáttayfirlit

Öll starfsemi félagsins fellur undir einn starfspátt, en tilgangur Landsvirkjunar samkvæmt lögum er að stunda starfsemi á orkusviði ásamt annarri viðskipta- og fjármálastarfsemi samkvæmt ákvörðun stjórnar hverju sinni. Orkuvinnsla Landsvirkjunar byggist á vatnsafla, jarðhita og vindi. Landsvirkjun selur alla raforku sína á Íslandi, annars vegar í heildsölu til raforkusmásala og hins vegar beint til stórnotenda.

7. Rekstrartekjur

	2023	2022
Raforkusala greinist þannig:	1.1.-30.6.	1.1.-30.6.
Heildsala	55.102	53.163
Iðnaður	226.585	290.457
Raforkusala samtals	281.687	343.620

8. Fjármunatekjur og (fjármagnsgjöld)

Fjármunatekjur og (fjármagnsgjöld) greinast þannig:

Vaxtatekjur	10.476	803
Vaxtagjöld	(17.349)	(16.543)
Ábyrgðargjald	(276)	(351)
Vaxtagjöld samtals	(17.625)	(16.894)
Innleystur gjaldeyrismunur	714	(1.978)
Óinnleystur gjaldeyrismunur	(8.344)	11.576
Gjaldeyrismunur samtals	(7.630)	9.598
Gangvirðisbreytingar innbyggðra afleiða	(40.130)	49.799
Gangvirðisbreyting annarra afleiðusamninga	37.089	(4.878)
Fjármunatekjur og (fjármagnsgjöld)	(17.820)	38.428

Skýringar, frh.:

9. Afleiðusamningar í efnahagsreikningi

Afleiðusamningar í efnahagsreikningi sundurliðast þannig:

	30.6.2023	31.12.2022
Eignir:		
Innbyggðir afleiðusamningar í raforkusamningum	58.648	98.752
Hrávöruvarnir	59.067	50.583
Gjaldmiðlasamningar	5.392	3.485
	<u>123.107</u>	<u>152.820</u>
Skipting afleiðusamninga er eftirfarandi:		
Langtímahluti afleiðusamninga	64.273	98.964
Skammtímahluti afleiðusamninga	58.834	53.856
	<u>123.107</u>	<u>152.820</u>
Skuldir:		
Innbyggðir afleiðusamningar í raforkusamningum	26	0
Hrávöruvarnir	5.704	33.579
	<u>5.730</u>	<u>33.579</u>
Skipting afleiðusamninga er eftirfarandi:		
Langtímahluti afleiðusamninga	1.491	5.535
Skammtímahluti afleiðusamninga	4.240	28.044
	<u>5.730</u>	<u>33.579</u>

10. Skuldir

Vaxtaberandi langtímaskuldir greinast þannig eftir gjaldmiðlum:

	30.6.2023			31.12.2022	
	Loka- gjaldlagi	Meðal- vextir	Eftir- stöðvar	Meðal- vextir	Eftir- stöðvar
Skuldir í EUR	2026	3,3%	162.943	1,6%	159.938
Skuldir í USD	2023-2035	3,7%	660.509	3,6%	839.087
			<u>823.452</u>		<u>999.025</u>
Afborganir næsta árs			(57.619)		(222.619)
Skuldir til langs tíma samtals			<u>765.833</u>		<u>776.406</u>

Vaxtakjör af lánum voru á bilinu 2,8-7,2%. Að jafnaði voru nafnvextir á tímabilinu um 3,9%, að teknu tilliti til ríkisábyrgðargjalds (2022: 3,3%).

Skýringar, frh.:

10. Skuldir, frh.:

Samkvæmt lánasamningum eru afborganir langtímaskulda eftirfarandi:

	30.6.2023
1.7.2023-30.6.2024	57.619
1.7.2024-31.12.2024	13.810
2025	182.632
2026	190.608
2027	27.619
2028	131.764
Síðar	219.400
	<u>823.452</u>

11. Samanburður á gangvirði og bókfærðu verði langtímaskulda

	30.6.2023		31.12.2022	
	Bókfært		Bókfært	
	verð	Gangvirði	verð	Gangvirði
Vaxtaberandi langtímaskuldir	823.452	820.523	999.025	1.004.138

Gangvirði annarra fjáreigna og fjárskulda er metið jafnt bókfærðu verði þeirra.

Við útreikning á gangvirði vaxtaberandi langtímaskulda er notað vaxtaróf undirliggjandi mynta við núvirðingu á væntu sjóðstreymi.

Vextir greinast þannig:	30.6.2023	31.12.2022
Vaxtaberandi skuldir USD	3,7 til 5,6%	3,8 til 5,1%
Vaxtaberandi skuldir EUR	3,2 til 4,0%	1,5 til 3,5%

12. Viðskiptaskuldir og aðrar skammtímaskuldir

Viðskiptaskuldir og aðrar skammtímaskuldir greinast þannig:

Viðskiptaskuldir	20.366	16.665
Áfallnir vextir	7.874	9.249
Ógreiddur tekjuskattur vegna fyrra árs	181.293	0
Aðrar skammtímaskuldir	97.204	48.884
	<u>306.737</u>	<u>74.798</u>

Skýringar, frh.:

13. Flokkun gangvirðis

Útreikningar á gangvirði innbyggðra afleiða taka mið af framvirku álverði í LME kauphöllinni og miðast að hámarki við tímalengd framvirks álferils, eða 123 mánuði. Það er mat stjórnenda að væntingar um álverð eftir meira en tíu ár endurspegli álverð þegar samningar voru gerðir og því myndist ekki gangvirðisbreytingar vegna þess tímabils. Gangvirði afleiða annarra en innbyggðra afleiða er byggt á uppgefnu mati mótaðila og er sannreynt af Landsvirkjun með samanburðarútreikningum byggðum á markaðsgögnum.

Taflan sýnir stigskiptingu þeirra liða árshlutareiknings sem færðir eru á gangvirði.

	Stig 2	Stig 3	Samtals
30.6.2023			
Innbyggðar afleiður		58.622	58.622
Aðrar afleiður	58.755		58.755
Eignarhlutir í öðrum félögum		655	655
	58.755	59.277	118.032
	Stig 2	Stig 3	Samtals
31.12.2022			
Innbyggðar afleiður		98.752	98.752
Aðrar afleiður	20.489		20.489
Eignarhlutar í öðrum félögum		631	631
	20.489	99.383	119.872

14. Önnur mál

AIB (Association of issuing bodies) sem eru samtök útgefenda upprunaábyrgða í Evrópu sendi út fréttatilkynningu þann 27. apríl um að samtökin hafi ákveðið að stöðva viðskipti með upprunaábyrgðir frá Íslandi. Samkvæmt ákvörðun taldi AIB að ekki hafi verið farið eftir EECS reglum við meðhöndlun upprunaábyrgða og vísa til þess að tilteknir stórnotendur lýsi því yfir að framleiðsla þeirra nýti endurnýjanlega orku, en á sama tíma séu upprunaábyrgðir seldar úr landi. Af hálfu AIB var gerð krafa um úrbætur á hendur tengilið AIB á Íslandi sem er Landsnet hf. Landsvirkjun mótmælti ákvörðun AIB og taldi hana haldna bæði form- og efnisannmörkum, ekki eiga sér stoð í EECS reglum og fari jafnframt í bága við Evrópulöggjöf. Þann 1. júní aflétti AIB ákvörðun sinni með tilteknum skilyrðum sem Landsnet þarf að uppfylla fyrir 1. október þar sem AIB taldi málið ekki leyst. Unnið er að frekari upplýsingagjöf og lausn málsins. Þann 8. júní setti UBA – umhverfisstofnun Þýskalands bann á sölu upprunaábyrgða frá Íslandi. Landsvirkjun fór fram á að sú ákvörðun yrði afturkölluð og hefur það verið gert.