

# Veiklos rezultatai

2022 m. 12 mėnesių



**Teikiame integruotas  
telekomunikacijų, IT ir TV  
paslaugas Lietuvoje  
iš vienu rankų**



# „Telia Lietuva“ – tai:



Platus paslaugų  
spektras



Labiausiai išplėtoti  
tinklai



Modernūs  
duomenų centrai



Viskas iš vieno  
rankų



# „Telia Lietuva“ – tai:



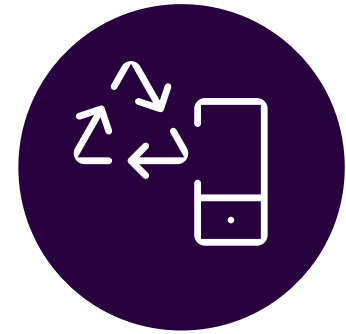
Aptarnavimas  
24 val. per parą  
visus metus



Veiklos valdymo  
kokybę  
patvirtinantys ISO  
sertifikatai



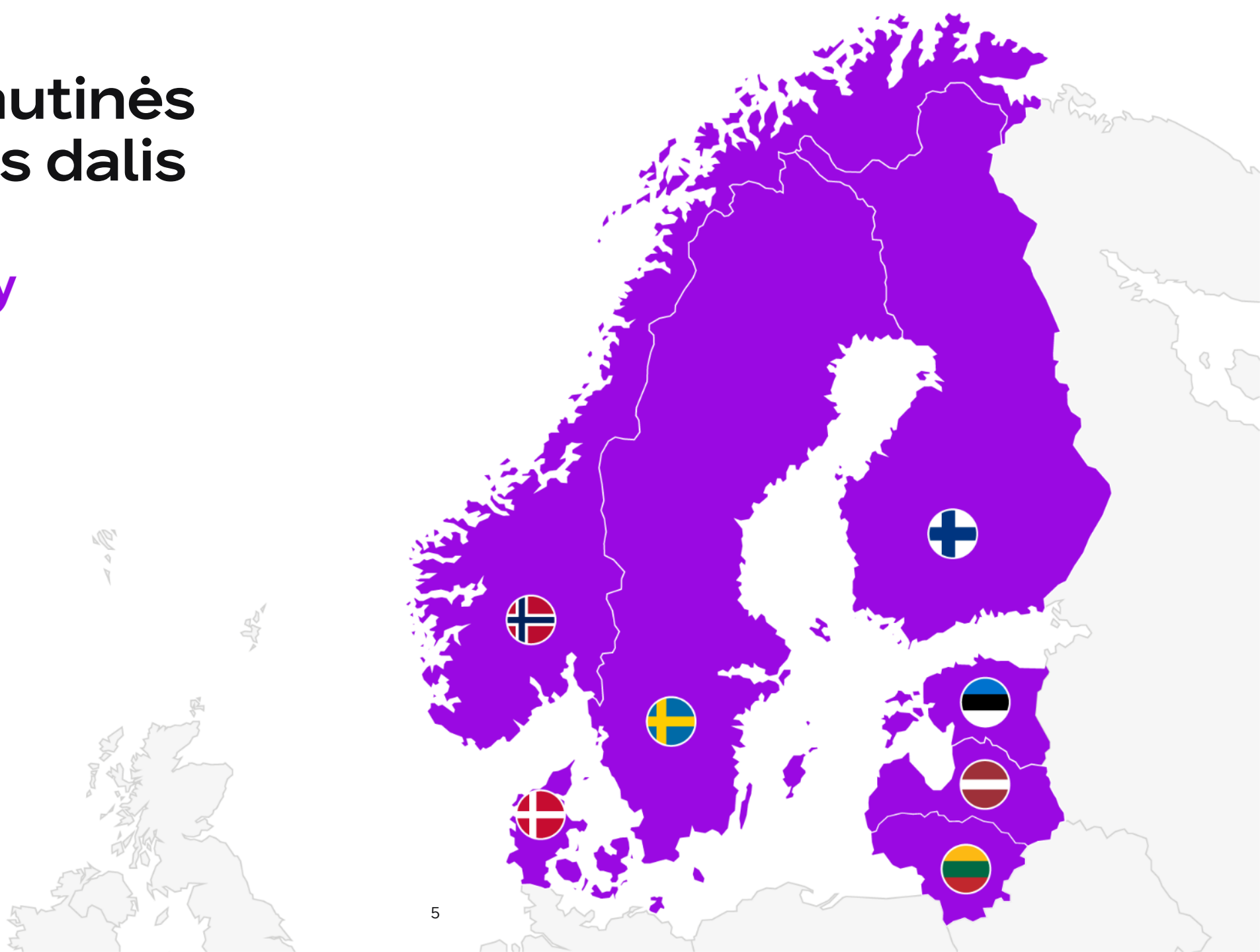
2000 profesionalų  
komanda



Tvarus ir  
atsakingas verslas



# Esame tarptautinės įmonių grupės dalis



**Mūsu  
tikslas**



**We  
reinvent  
better  
connected  
living**





# Mus vienijančios vertybės



## Išdrįstame:

- kurti naujoves
- pirmauti
- būti atviri



## Rūpinamės:

- savo klientais
- vienas kitu
- savo pasauliu



## Paprastiname:

- įgyvendinimą
- komandinį darbą
- savo veiklą



# „Telia Lietuva“ turi asocijuotą įmonę



50%

VšĮ „Numerio perkėlimas“

— „Telia Lietuva“ teikia integruotas mobiliojo ir fiksuotojo ryšio bei IT paslaugas

— „Numerio perkėlimas“ administruoja centrinę telefonų numerių duomenų bazę Lietuvoje („Tele2“ ir „Bitė Lietuva“ turi po 25 proc. akcijų)





# Pagrindiniai 2022 m. IV ketvirčio įvykiai

## #1

„Telia Lietuva“  
**pirmauja 5G ryšio diegime**: visoje šalyje RRT duomenimis yra daugiau nei 3 tūkst. „Telia“ 5G taškų

## #2

**Išjungtas 3G ryšio tinklas**, o jame naudoti dažniai bus naudojami 4G/5G ryšio plėtrai bei daiktų interneto paslaugoms

## #3

Bendrovė padidino tarptautinio interneto **spartą iki rekordinio 1 Tb/s**

## #4

Bendrovė pripažinta **geriausiai aptarnaujanti klientus** telefonu ir klientų aptarnavimo centruose

## #5

Gautos **rekordinės ketvirčio pajamos**: dviženkliais skaičiais daugėjo pajamų iš IT ir mažmeninių mobiliojo ryšio paslaugų

## #6

Sąnaudų kontrolė nepaisant didelių elektros kainų lėmė **aukštą ketvirčio pelningumą**

## #7

Bendrovė išsiuntė pirmą naudotas stočių **įrangos siuntą į Ukrainą** ir toliau teiks mobiliojo ryšio su Ukraina paslaugas sumažintais tarifais

## #8

Per 2022 m. Bendrovės akcijų kaina sumažėjo 2,7 proc., tačiau rinkos **kapitalizacija** ir toliau viršija 1 mlrd. eurų



# Klientų skaičiai



+5,7 %

**1 604 000**

**mobiliojo**  
ryšio  
vartotojų



+1,4 %

**427 000**

plačiajuosčio  
**internetu**  
prieigų



+0,8 %

**257 000**

**televizijos** paslaugų  
vartotojų



-13,0 %

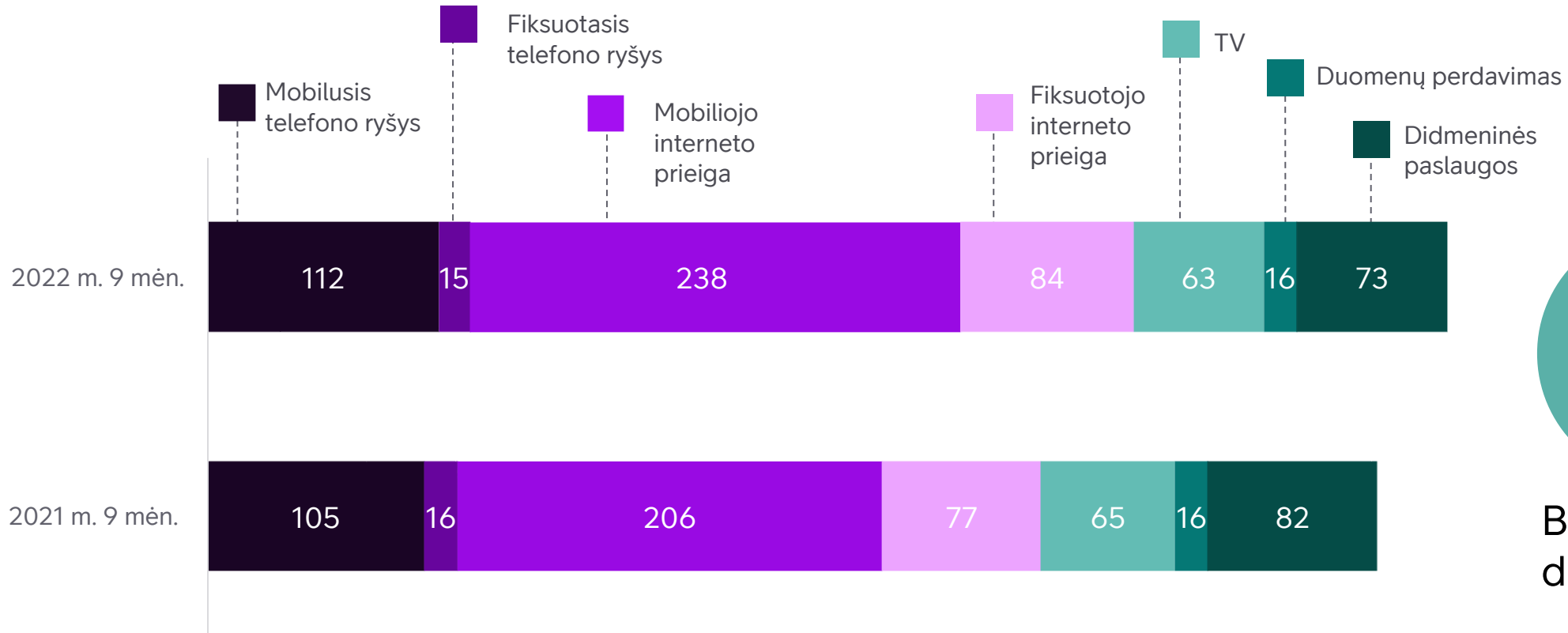
**200 000**

fiksuotojo **telefono**  
ryšio linijų



# Lietuvos telekomunikacijų rinka

# Telekomunikacijų rinkos augimą lemia interneto plėtra (mln. eurų)

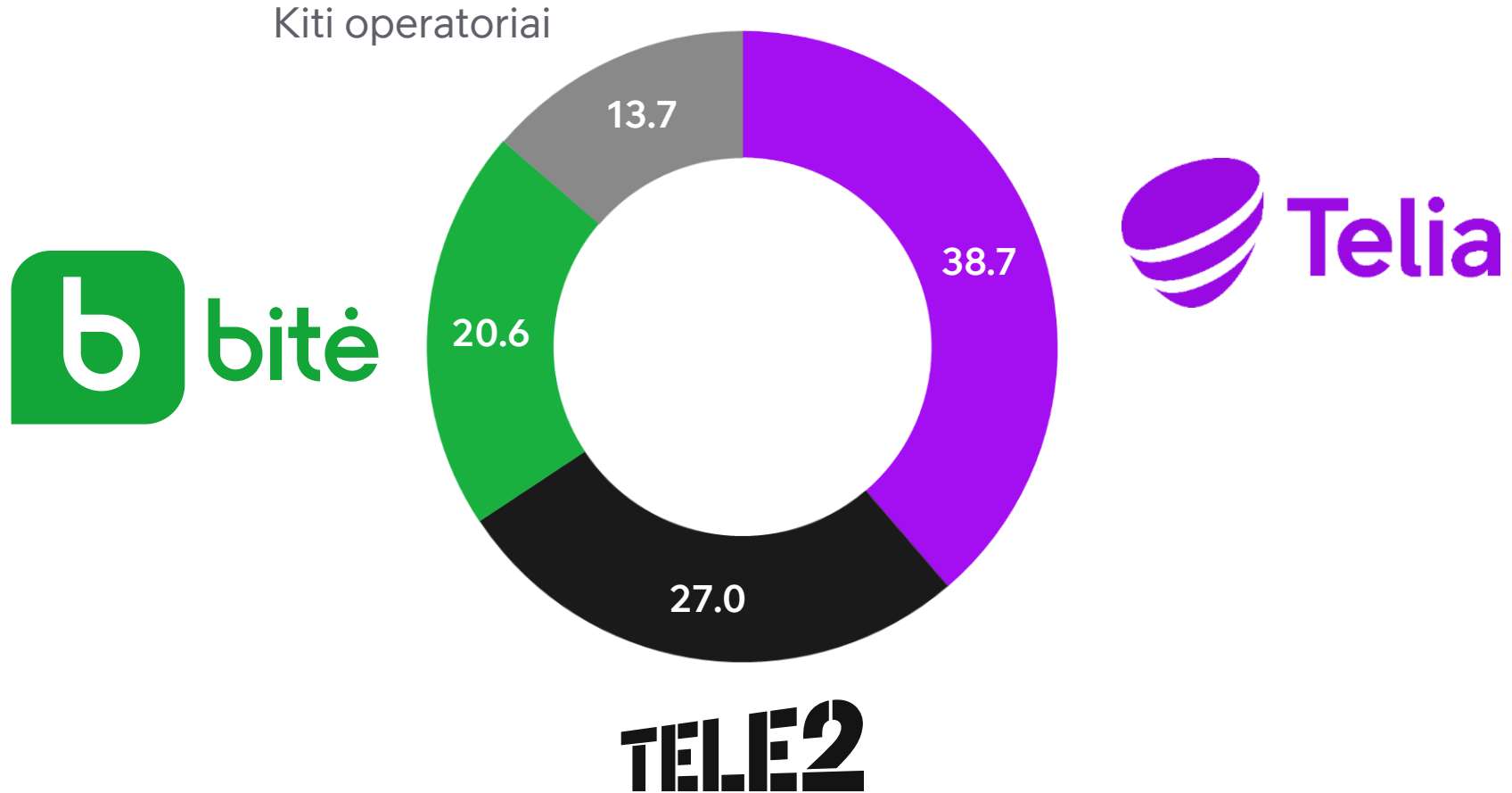


+5,7 %

Bendra rinkos dinamika

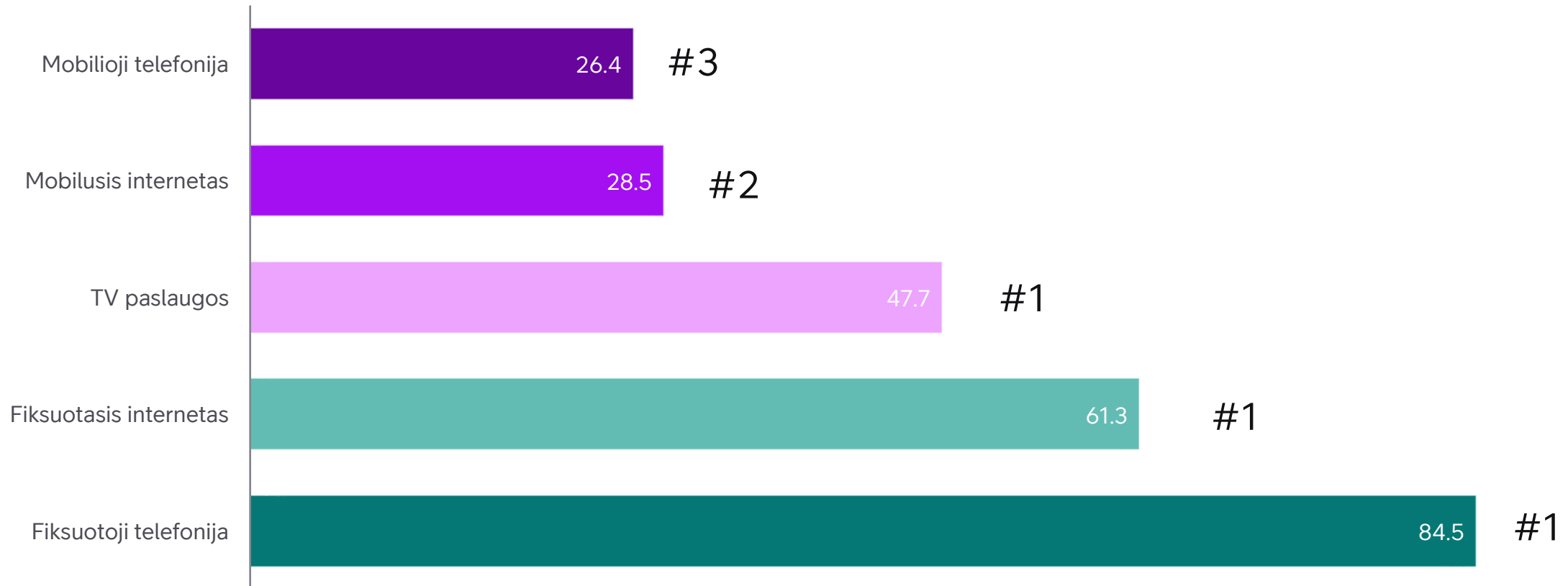


# 2022 m. III ketv. rinkos pajamų pasiskirstymas pagal operatorius (%)





# 2022 m. III ketvirčio „Telia Lietuva“ rinkos dalys pagal pajamas (%)



# Sparčiausiai auga duomenų naudojimas



**+ 23,2 %** (y-o-y)

Didėja **mobiliųjų duomenų** naudojimas

(išsiųsta/priimta **285 908 TB** duomenų per ketvirtį)



**+2,5 %** (y-o-y)

Didėja **šviesolaidinio interneto** vartotojų skaičius

(**78,8 %** visų fiksuotojo interneto vartotojų)



**+3,7 %** (y-o-y)

Didėja **IPTV vartotojų** skaičius

(**51 %** visų mokamos TV vartotojų)



# Rinkos skvarba



**137,5**

**Mobiliojo ryšio  
abonentų**

(100 gyventojų)



**16,9**

**Fiksuotojo telefono  
ryšio linijų**

(100 namų ūkių)



**56,9**

**Plačiajuosčio  
interneto prieigų**

(100 gyventojų)



**44,7**

**Mokamos televizijos  
abonentų**

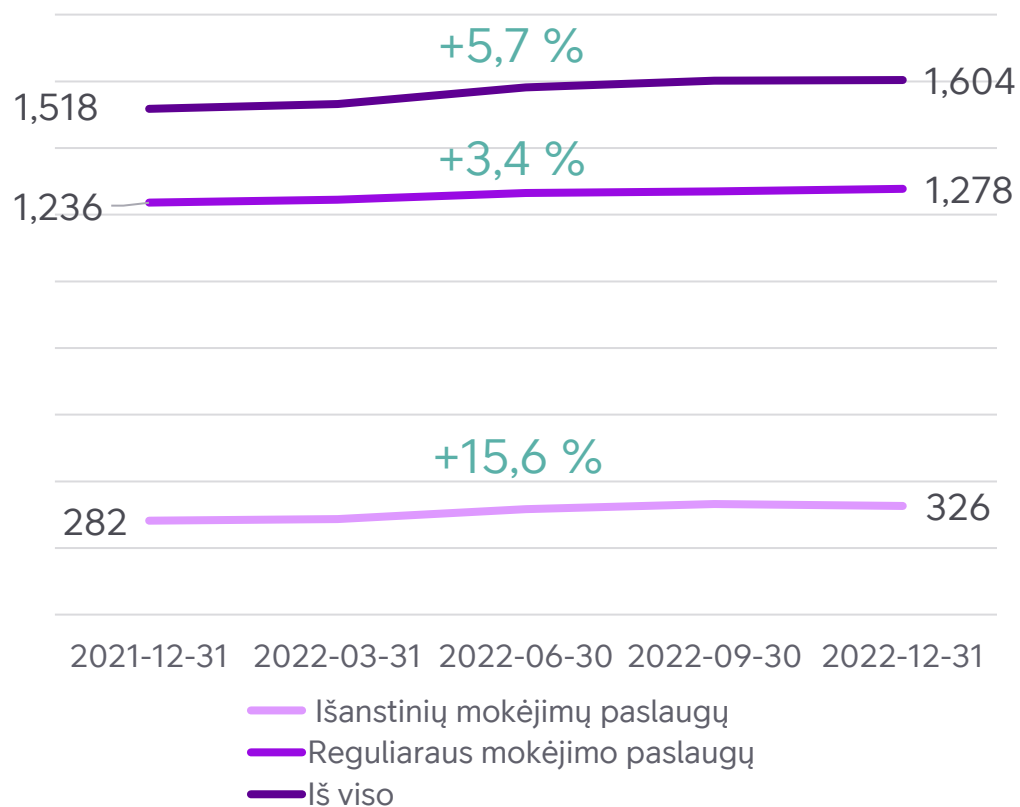
(100 namų ūkių)



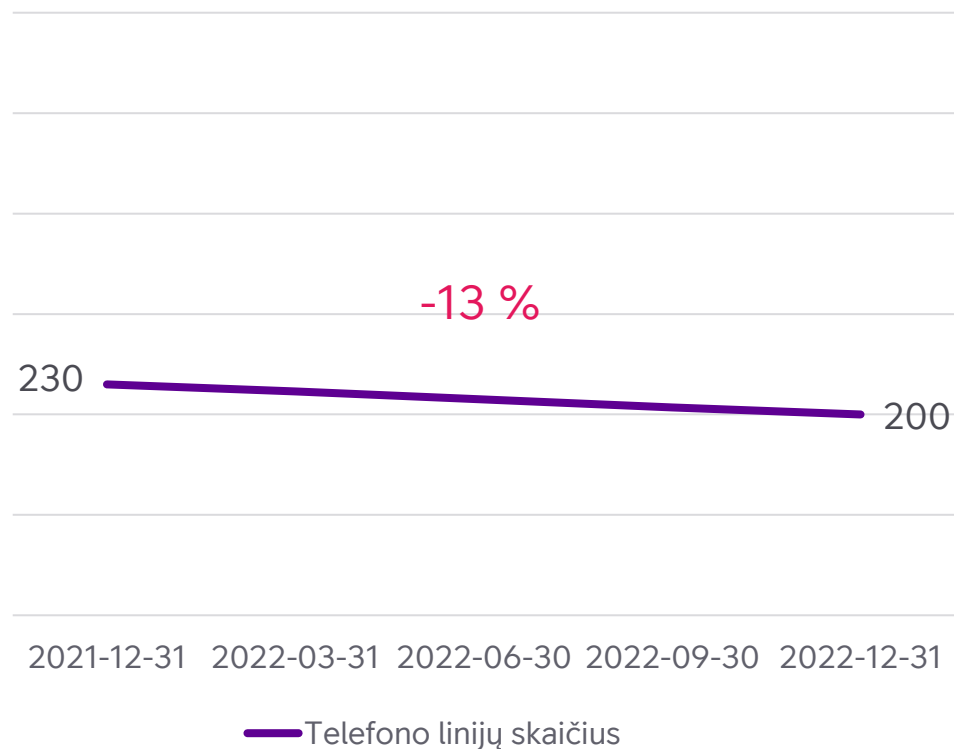
# Veiklos ir finansiniai rezultatai

# Mobiliojo ir fiksuotojo ryšio paslaugų vartotojų skaičius

Mobiliojo ryšio vartotojai (tūkst.)



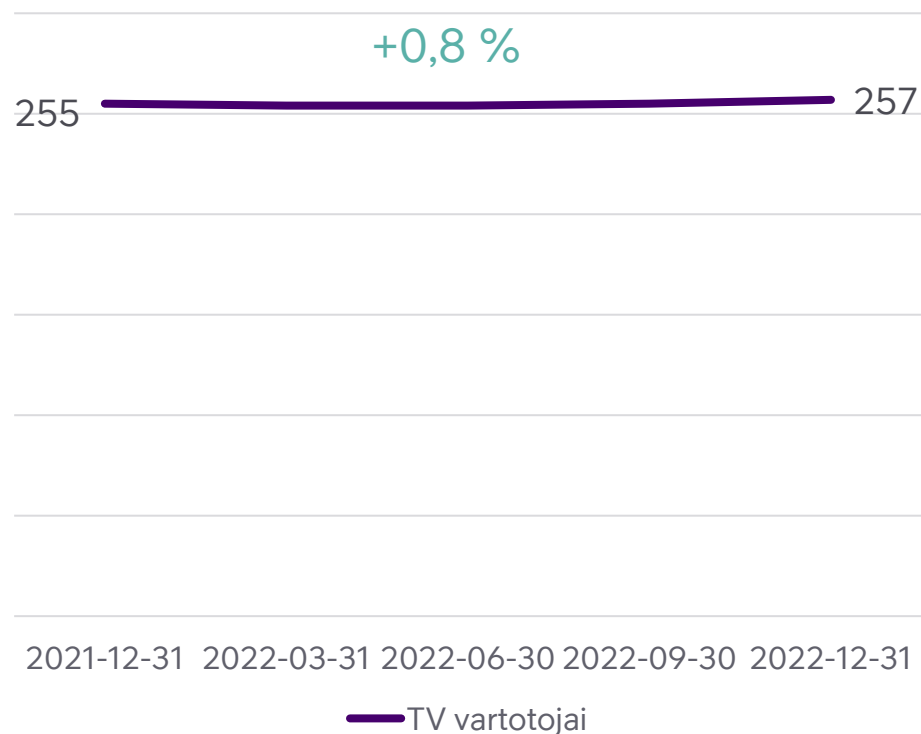
Fiksuotojo telefono ryšio linijų skaičius (tūkst.)



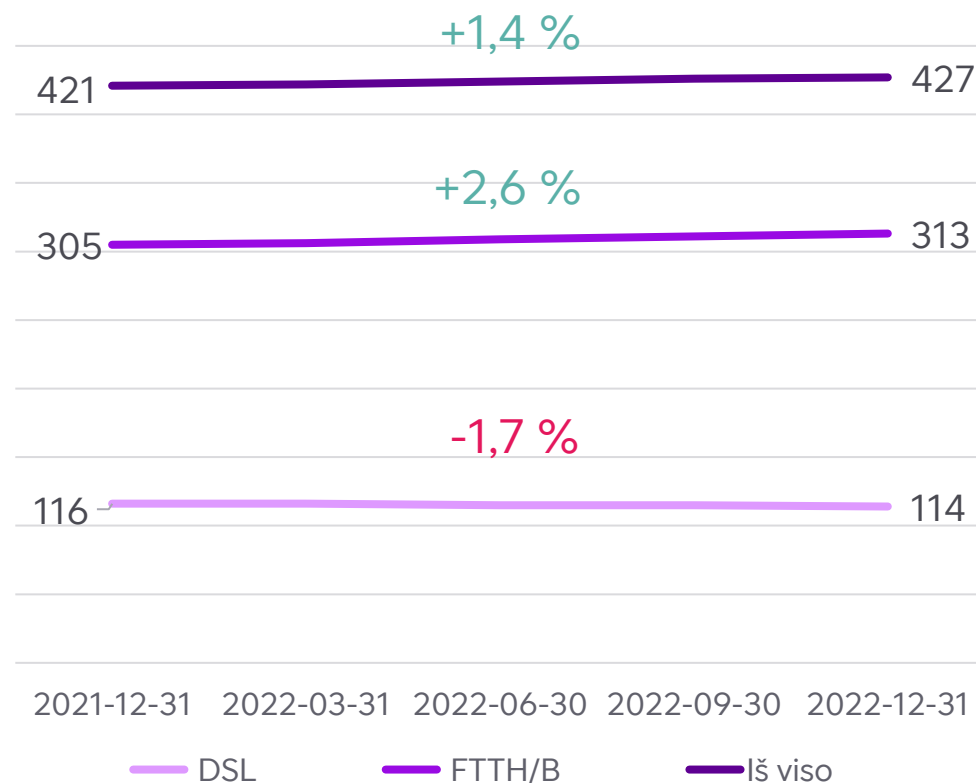


# IPTV ir plačiajuosčio interneto vartotojų skaičius

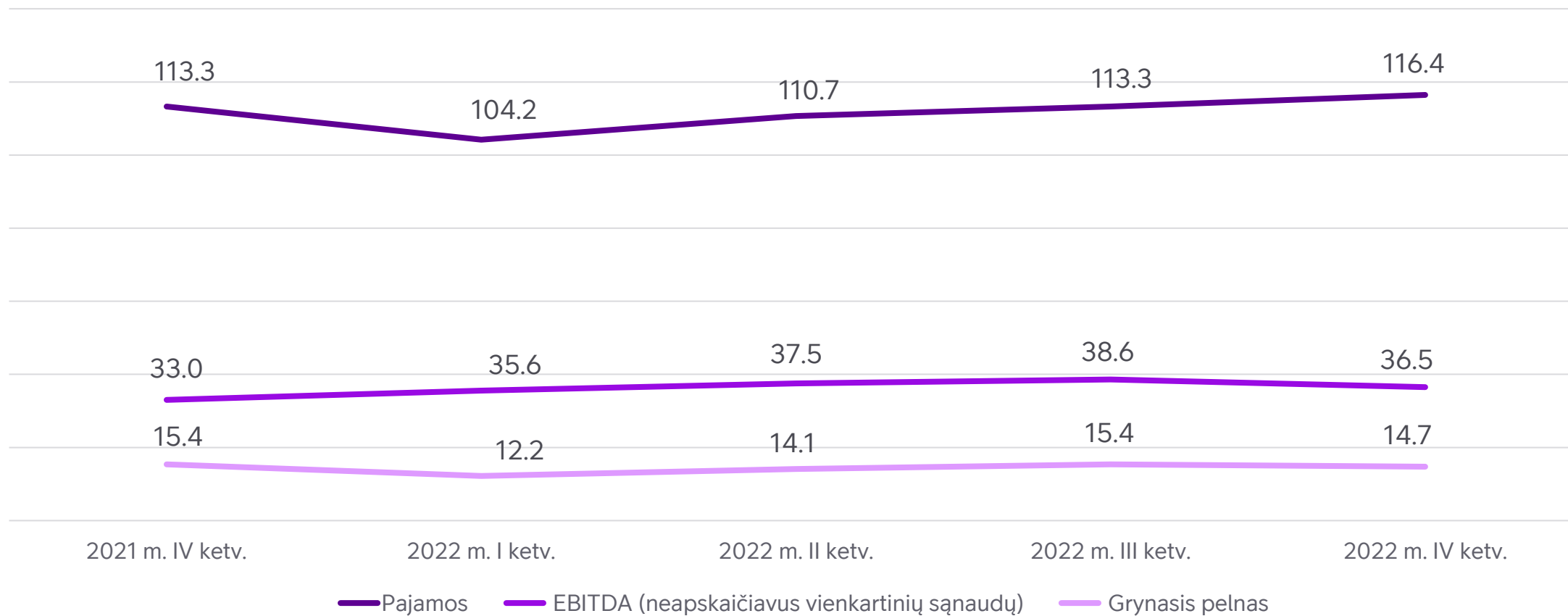
TV paslaugų vartotojai (tūkst.)



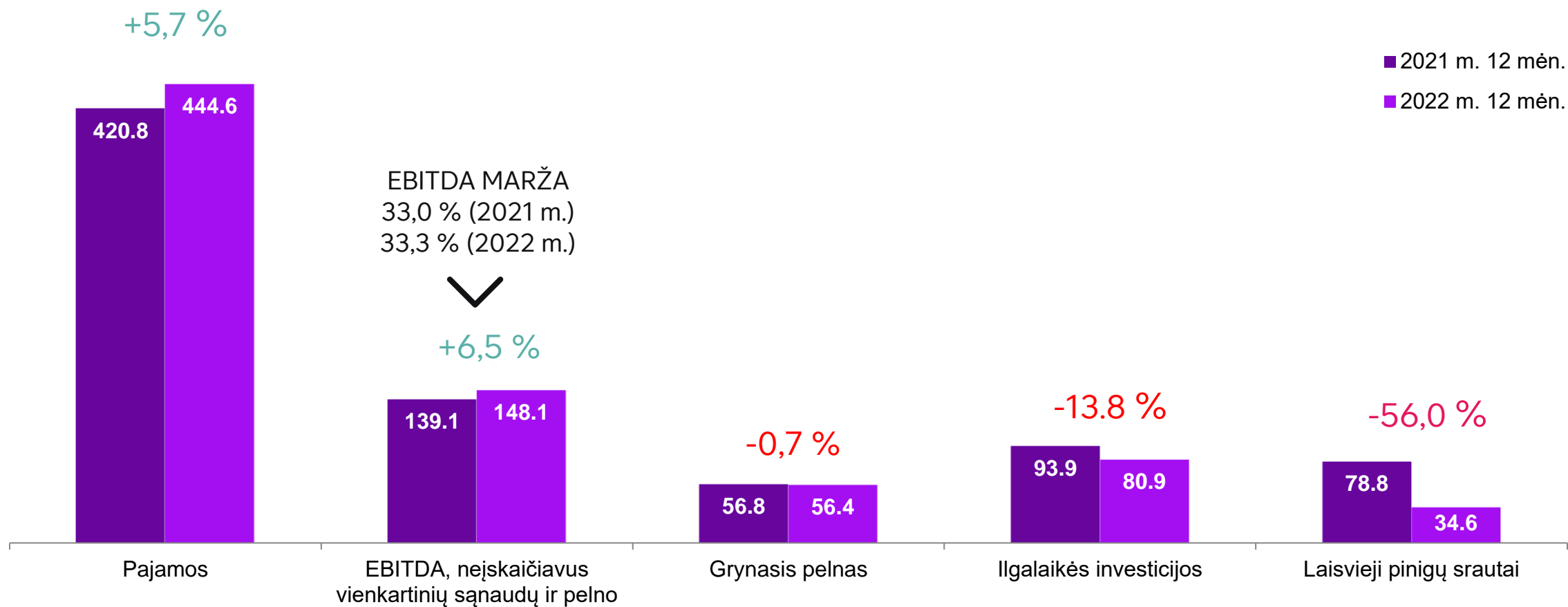
Plačiajuosčio interneto prieigos (tūkst.)



# Pajamos, EBITDA ir grynasis pelnas (mln. eurų)



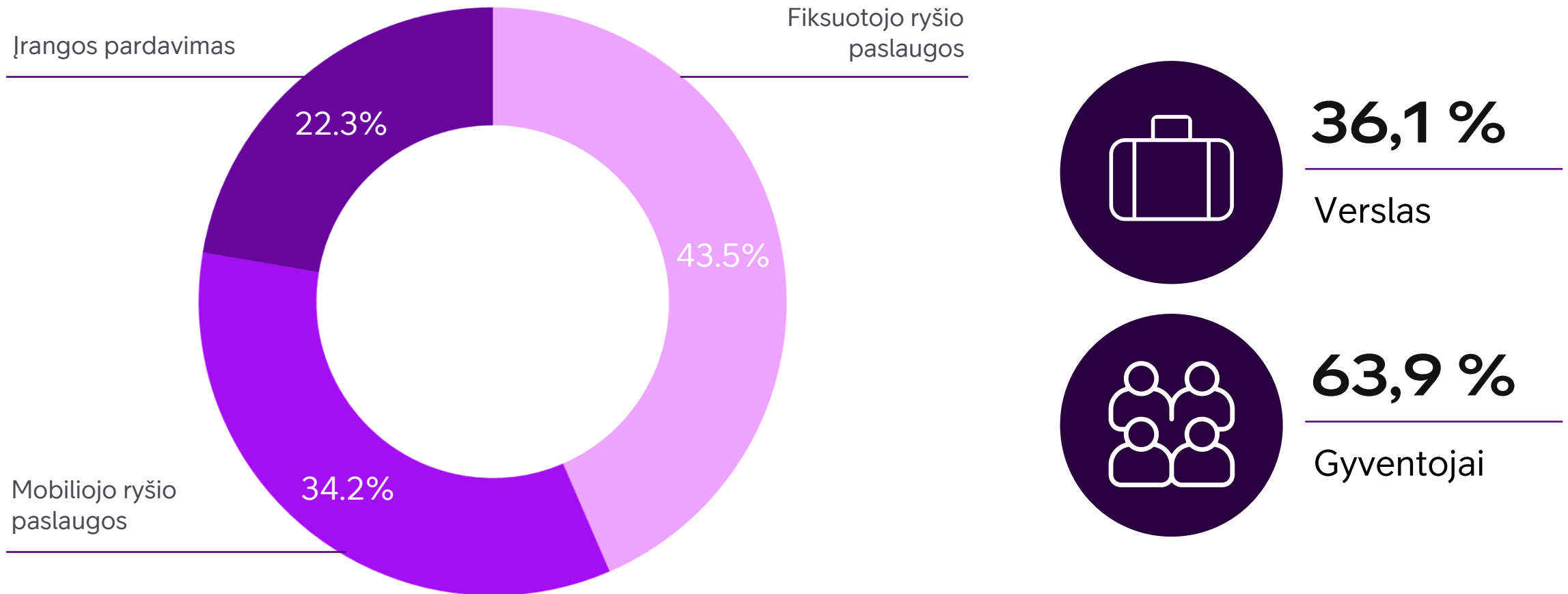
# Pagrindinių finansų rodiklių dinamika (mln. eurų)



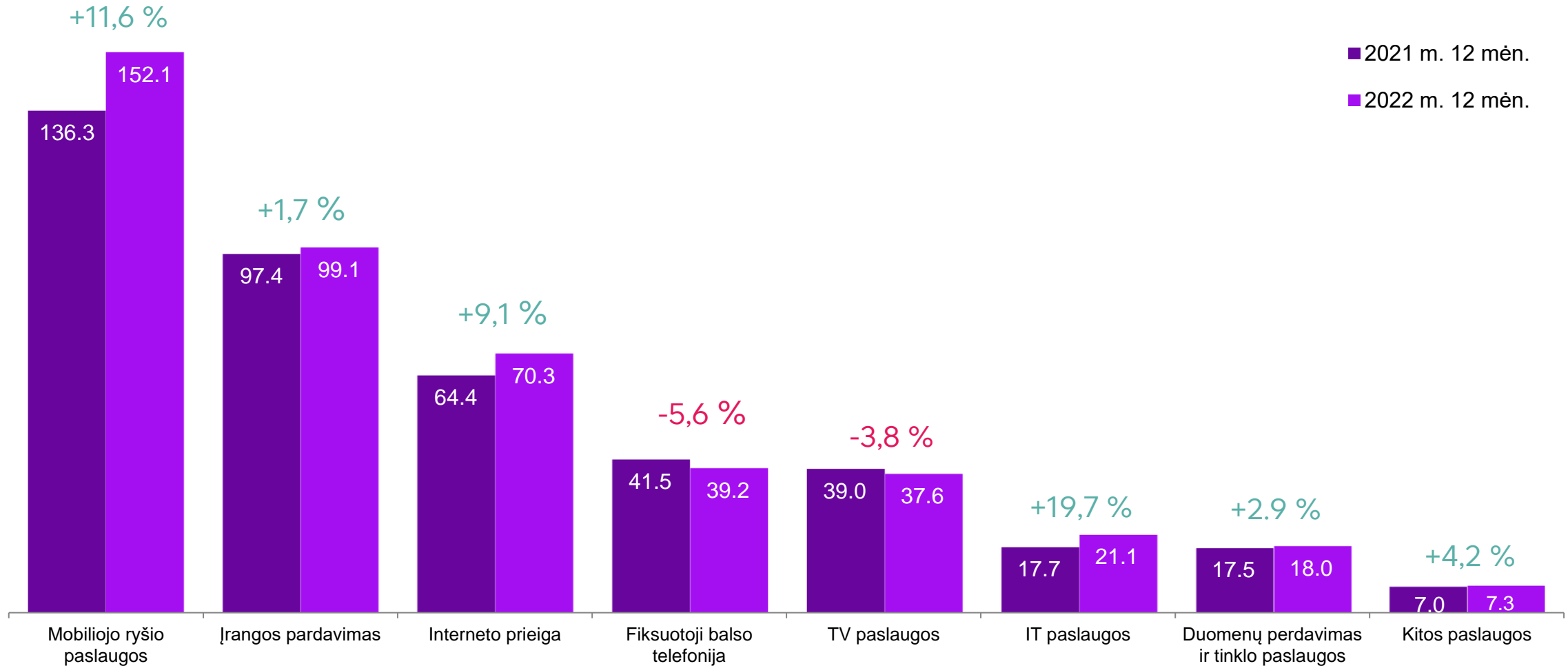
PASTABA. 2022 m. 12 mėnesių vienkartinės sąnaudos darbuotojų išeitinėms išmokoms sudarė 513 tūkst. eurų (prieš metus – 858 tūkst. eurų), vienkartinės kitos sąnaudos – 904 tūkst. eurų (prieš metus – 943 tūkst. eurų), o vienkartinis pelnas, gautas pardavus turtą, sudarė 817 tūkst. eurų (prieš metus – 1,3 mln. eurų).



# 2022 m. 12 mėnesių pajamų struktūra

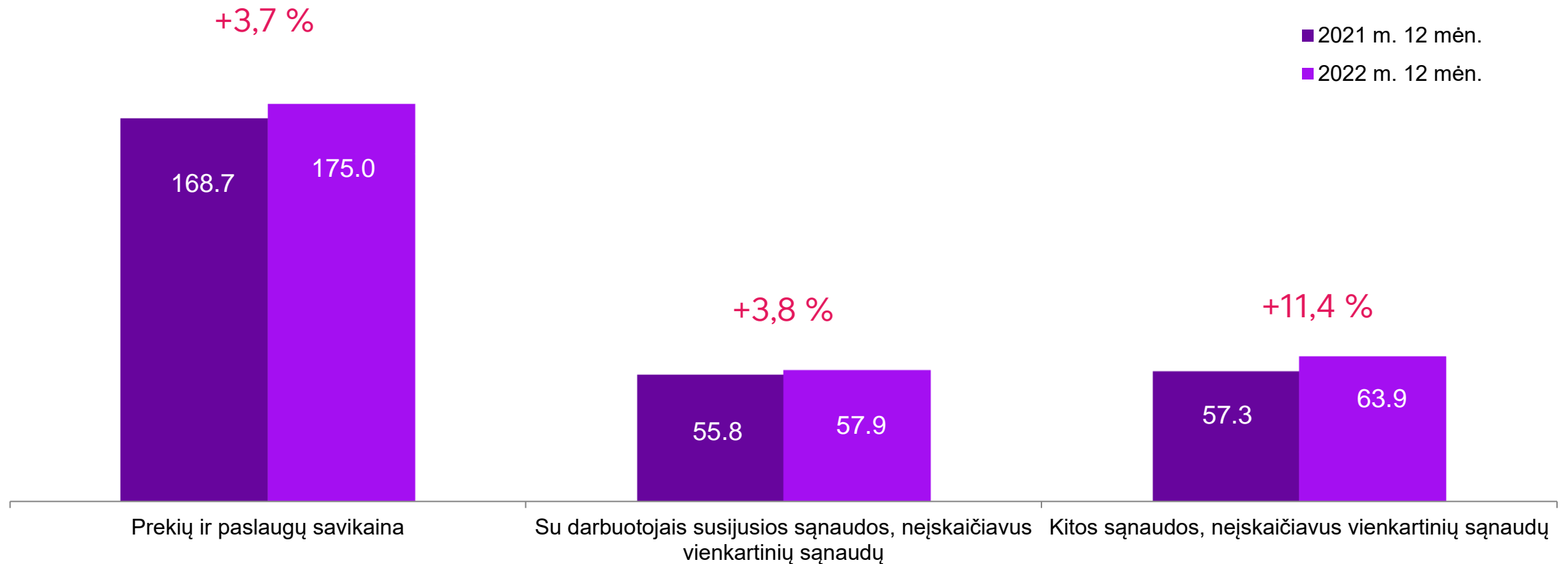


# Pajamos pagal paslaugas (mln. eurų)





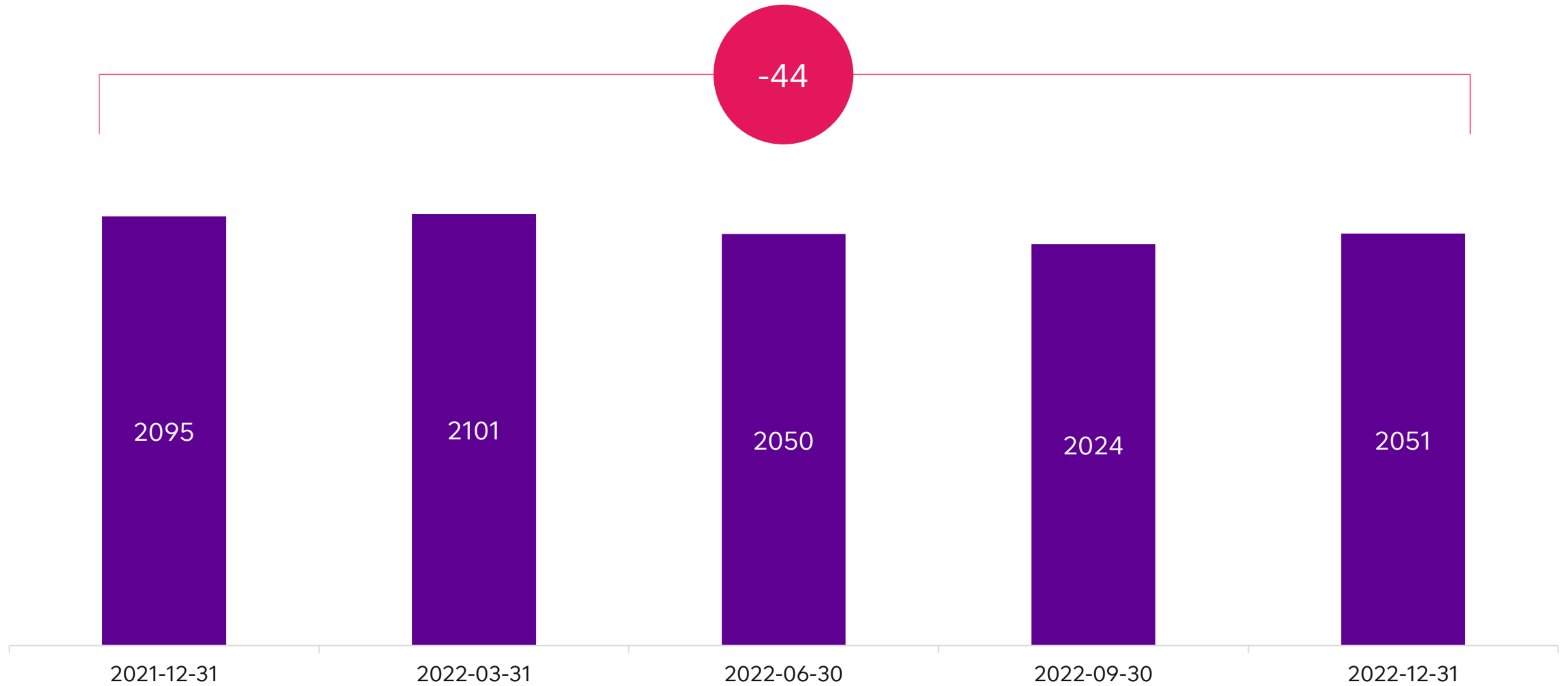
# Veiklos sąnaudos (mln. eurų)



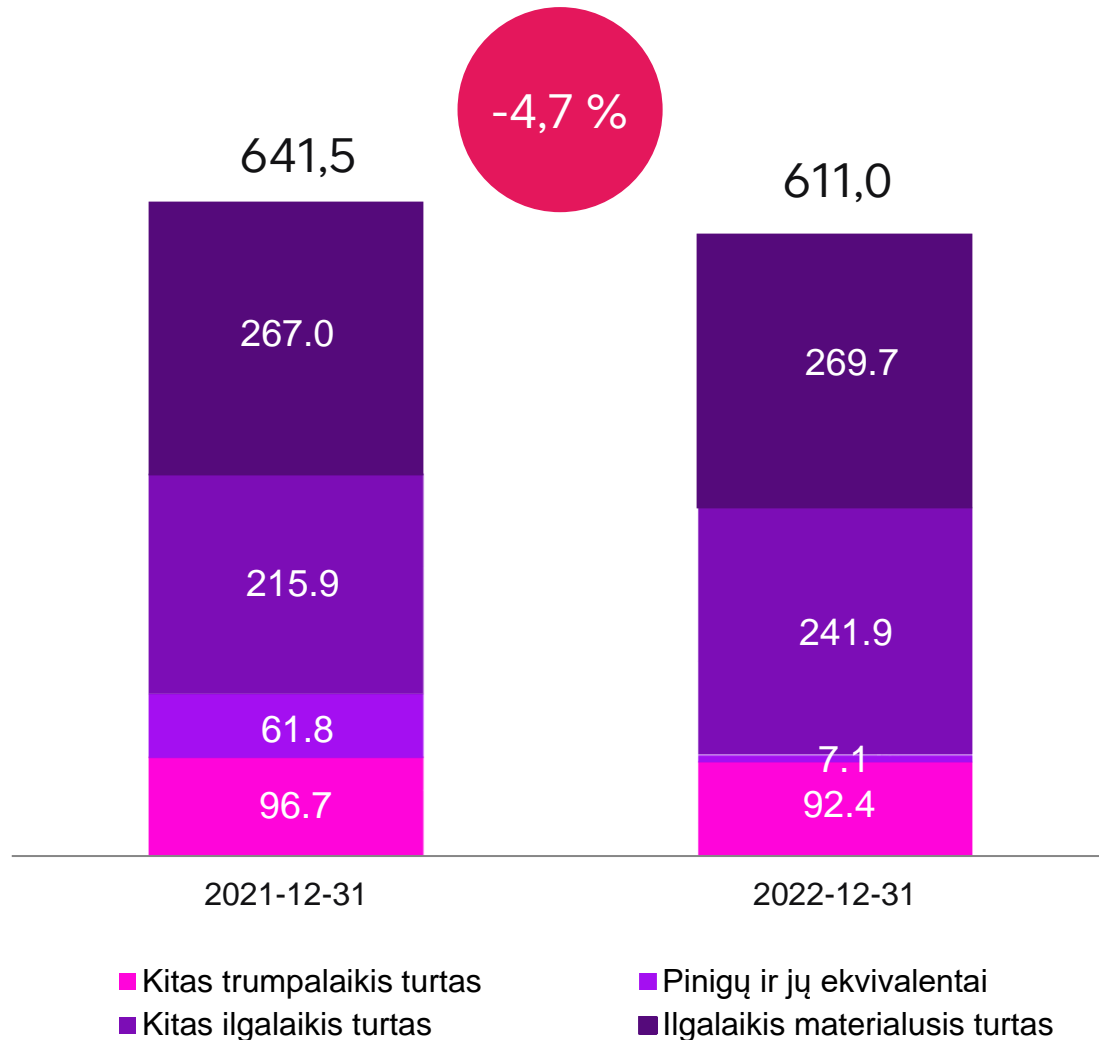
PASTABA. 2022 m. 12 mėnesių vienkartinės sąnaudos darbuotojų išėtinėms išmokoms sudarė 513 tūkst. eurų (prieš metus – 858 tūkst. eurų), vienkartinės kitos sąnaudos – 904 tūkst. eurų (prieš metus – 943 tūkst. eurų)



# Darbuotojų skaičius



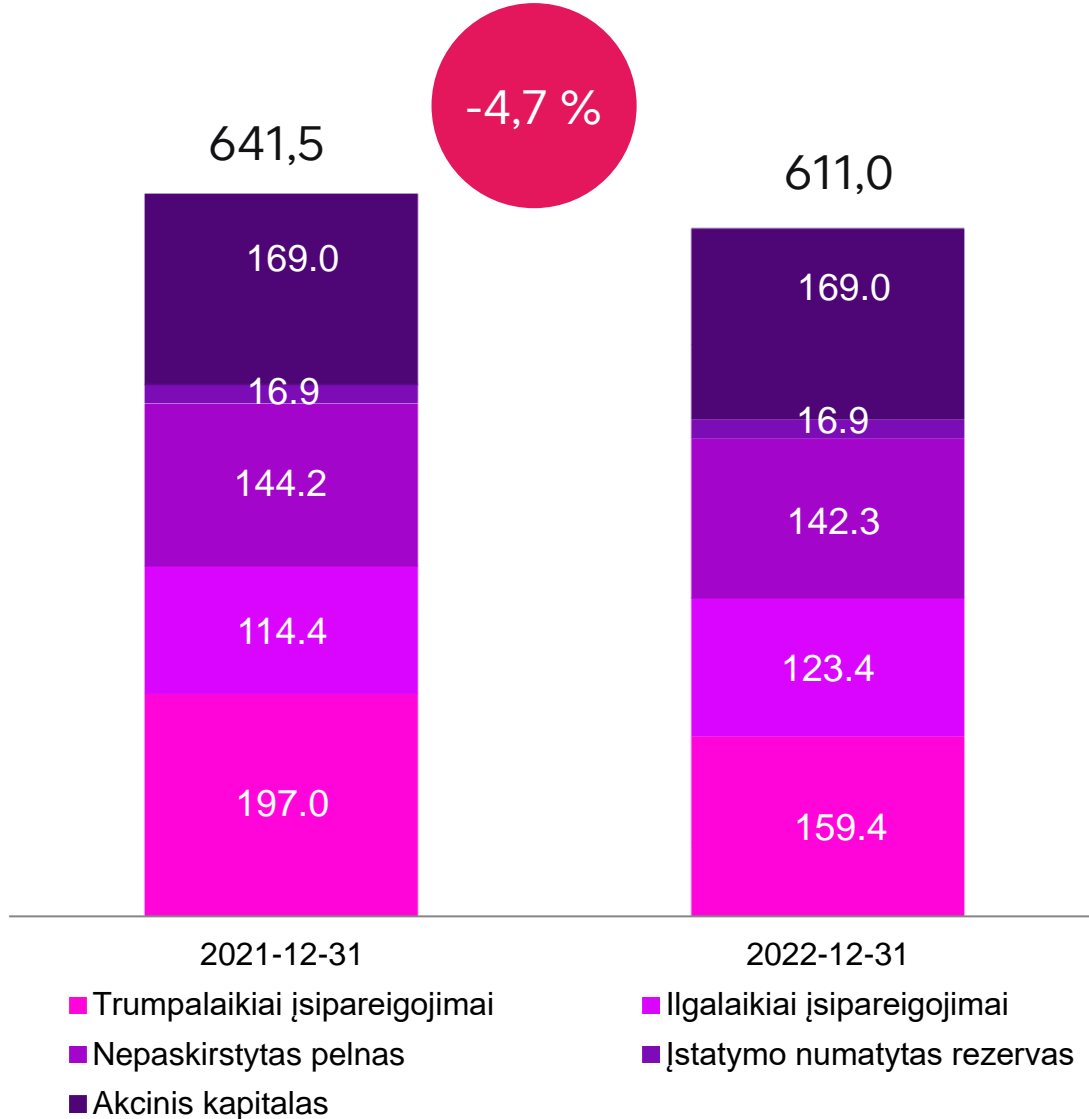
# Turtas (mln. eurų)



- **Ilgalaikis turtas** 2022 m. gruodžio 31 d. sudarė 83,7 % bendro turto (prieš metus – 75,3 %)
- **Pinigai** sudarė 1,2 % (9,6 %)
- **Naudojamo kapitalo pelningumas:** 14 % (13,4 %)
- **Vidutinė turto grąža:** 10,2 % (9,9 %)
- **Likvidumo koeficientas:** 62 % (77,7 %)



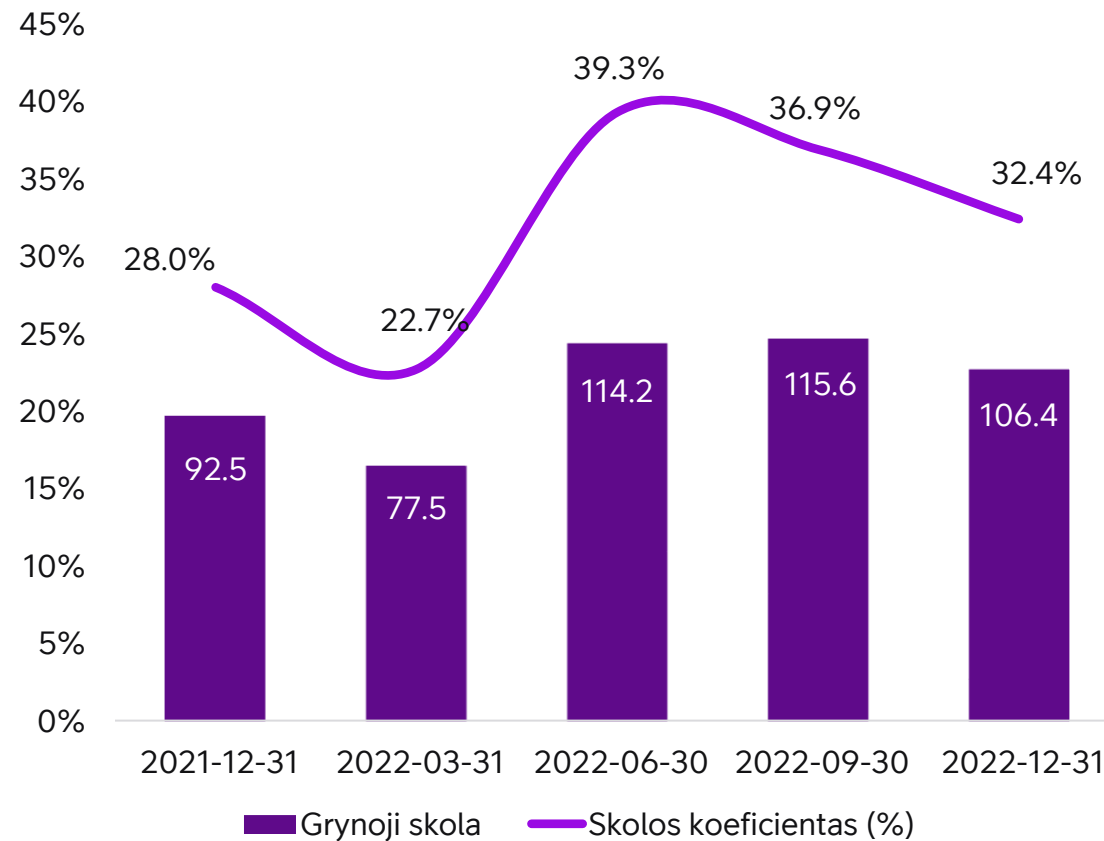
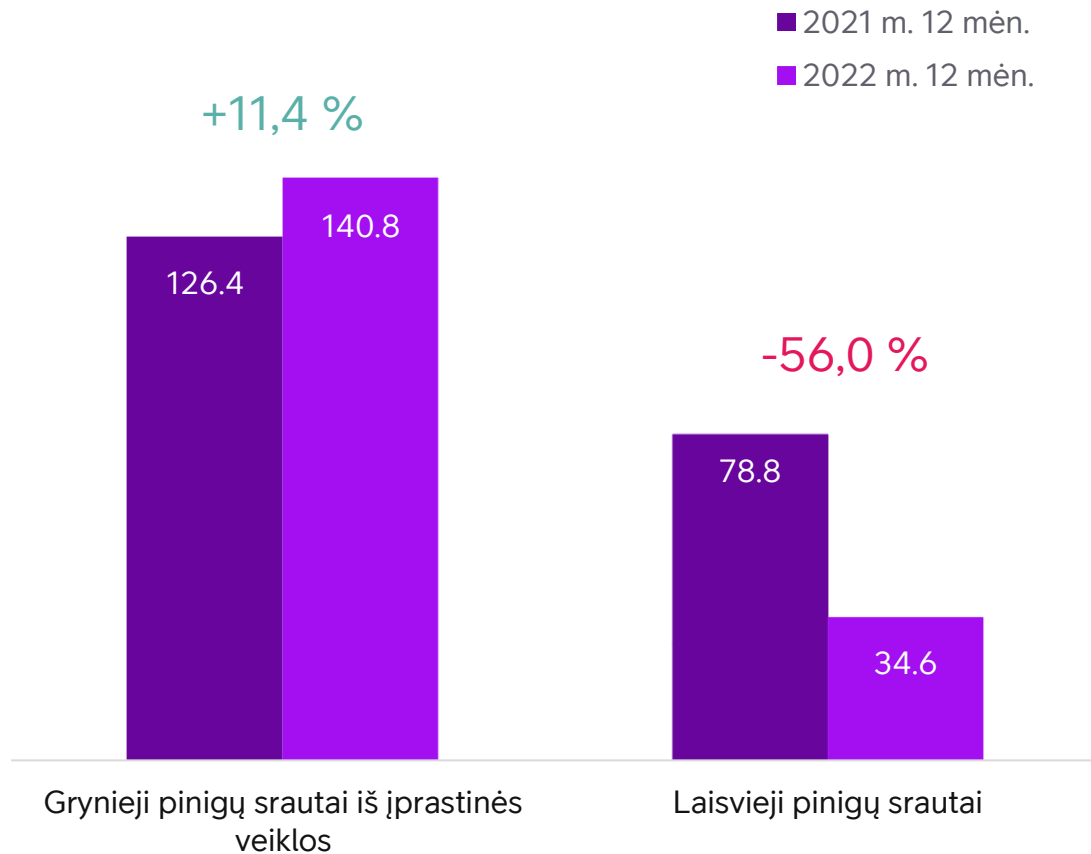
# Nuosavybė ir įsipareigojimai (mln. eurų)



- 2022 m. gruodžio 31 d. **akcininkų nuosavybė** sudarė 53,7 % viso turto (prieš metus – 51,5 %)
- **Bendra paskolų suma** (2022-12-31) sudarė 113,5 mln. eurų: bankų paskola – 30 mln. eurų ir atvirkštinio faktoringo susitarimai – 83,5 mln. eurų.
- 2022 m. gegužės 26 d. Bendrovė išmokėjo **58,3 mln. eurų** (0,10 euro vienai akcijai) **dividendų** už 2021 metus
- **Skolos ir nuosavybės santykis:** 34,6 % (46,7 %)
- **Nuosavybės pelno norma:** 17,6 % (17,6 %)
- **Grynosios skolos ir EBITDA santykis:** 0,72 (0,67)



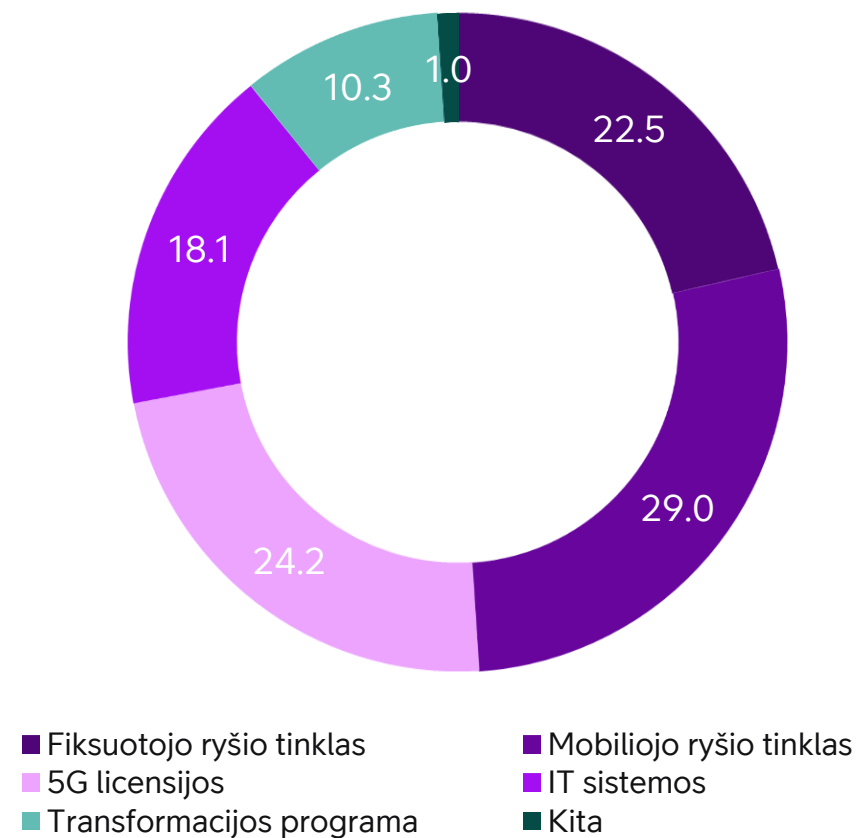
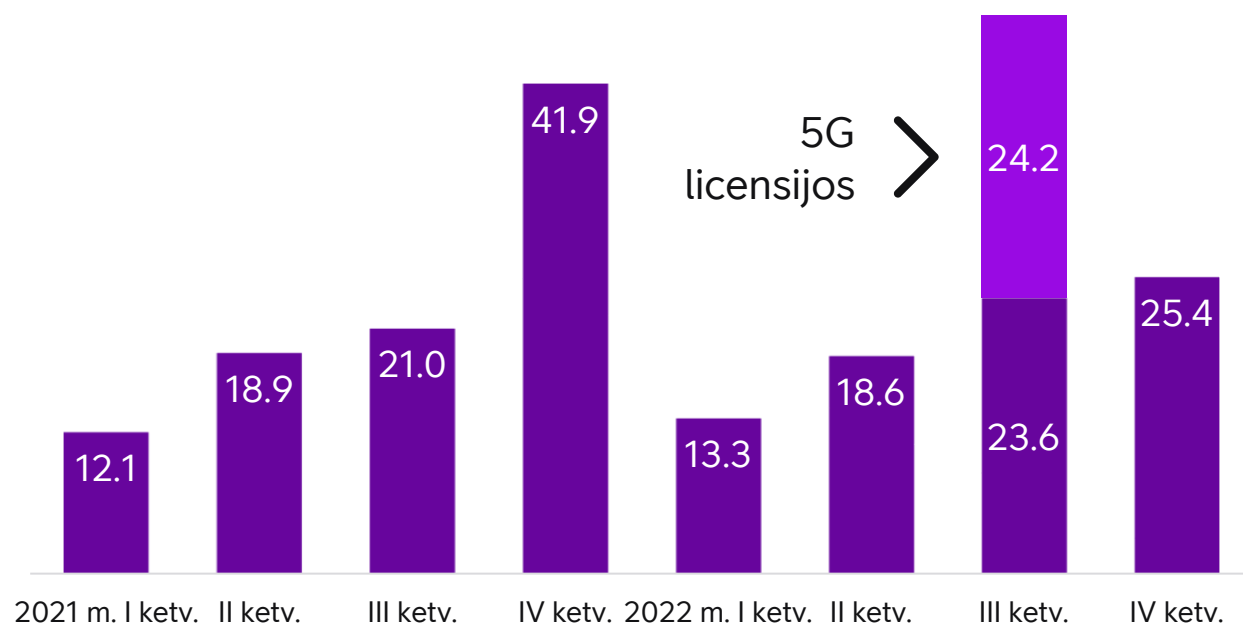
# Pinigų srautai ir grynoji skola (mln. eurų)



# Investicijos ir jų struktūra 2022 m. 12 mėn. (mln. eurų)

Paskutinių 12 mėn. investicijų ir pajamų santykis

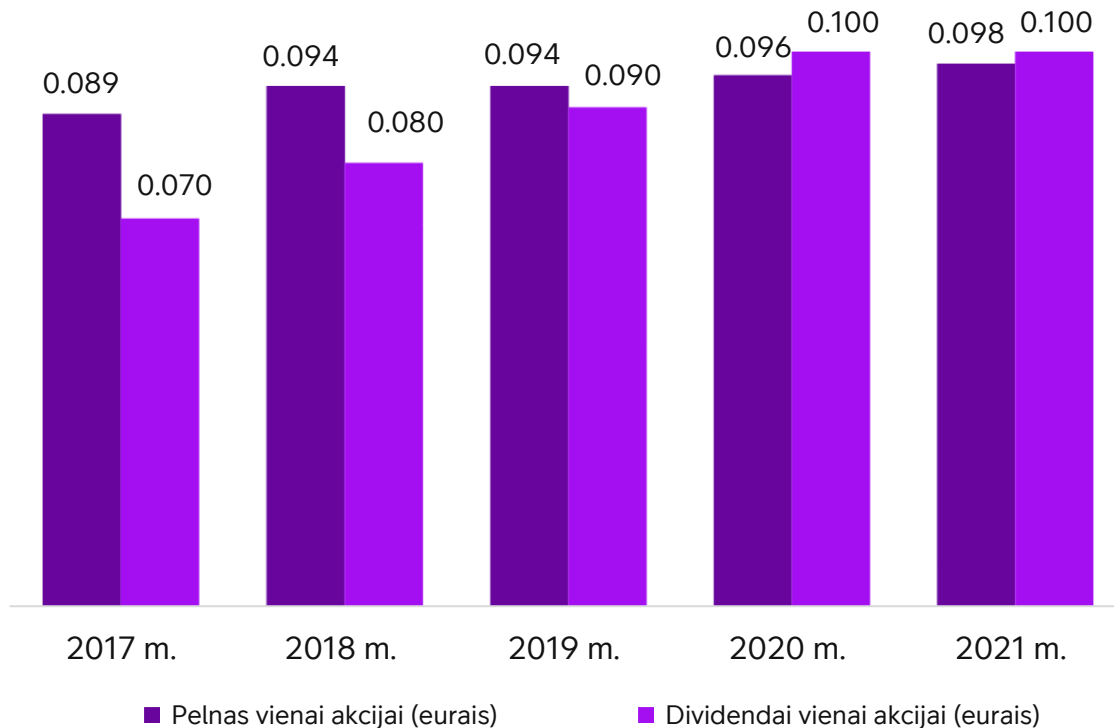
2022-12-31	2021-12-31
18,2 %	22,3 %



# Dividendai

Dividendų ir pelno santykis

2021 m.	2020 m.
<b>102 %</b>	<b>104 %</b>



- Dividendų mokėjimo politika numato, jog Bendrovės **grynosios skolos ir EBITDA santykis neturi viršyti 1,5**, o dividendams skirti **iki 80 proc. laisvųjų pinigų srauto**
- Pelnas ir dividendai tenka **582 613 138 akcijoms**
- 2022 m. balandžio 28 d. visuotinis akcininkų susirinkimas nusprendė **mokėti 58,3 mln. eurų** (t. y. 0,10 euro vienai akcijai) dividendų už 2021 metus
- 2022 m. gruodžio 31 d. Bendrovės **nepaskirstytas pelnas** buvo 142,3 mln. eurų

PASTABA. 2017-2020 m. finansiniai duomenys yra konsoliduoti, 2021 m. – tik Bendrovės



# Akcijos ir akcininkai



# Akcininkai

- „Telia Company AB“ (Švedija) yra didžiausias Telia Lietuva, AB akcininkas
- Bendrovės akcinį kapitalą sudaro **582 613 138** paprastosios vardinės **0,29 eurų** nominalios vertės **akcijos**
- 2014 m. spalio 24 d. **akcinis kapitalas buvo sumažintas 194 mln. litų** (56,2 mln. eurų) ir atitinkamai akcijų, suteikiančių **balsus** akcininkų susirinkime, **skaičius sumažėjo nuo 776 817 518 iki 582 613 138**
- Bendras „Telia Lietuva“ **akcininkų skaičius** sudaro **14,3 tūkstančio**

## Akcininkai

(2022-12-31 duomenys)

„Telia Company AB“

Kiti

**88,15 %**

**11,85 %**

Kapitalo ir balsų dalis

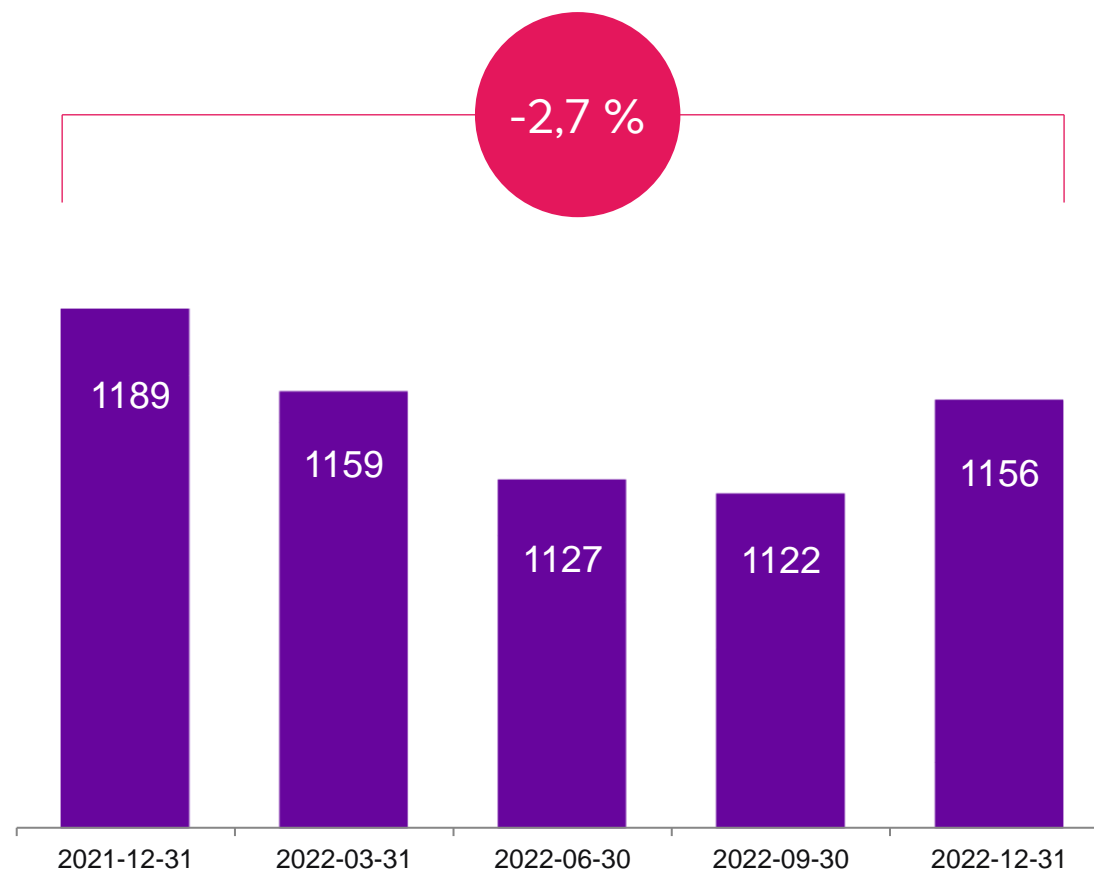


# Akcijos

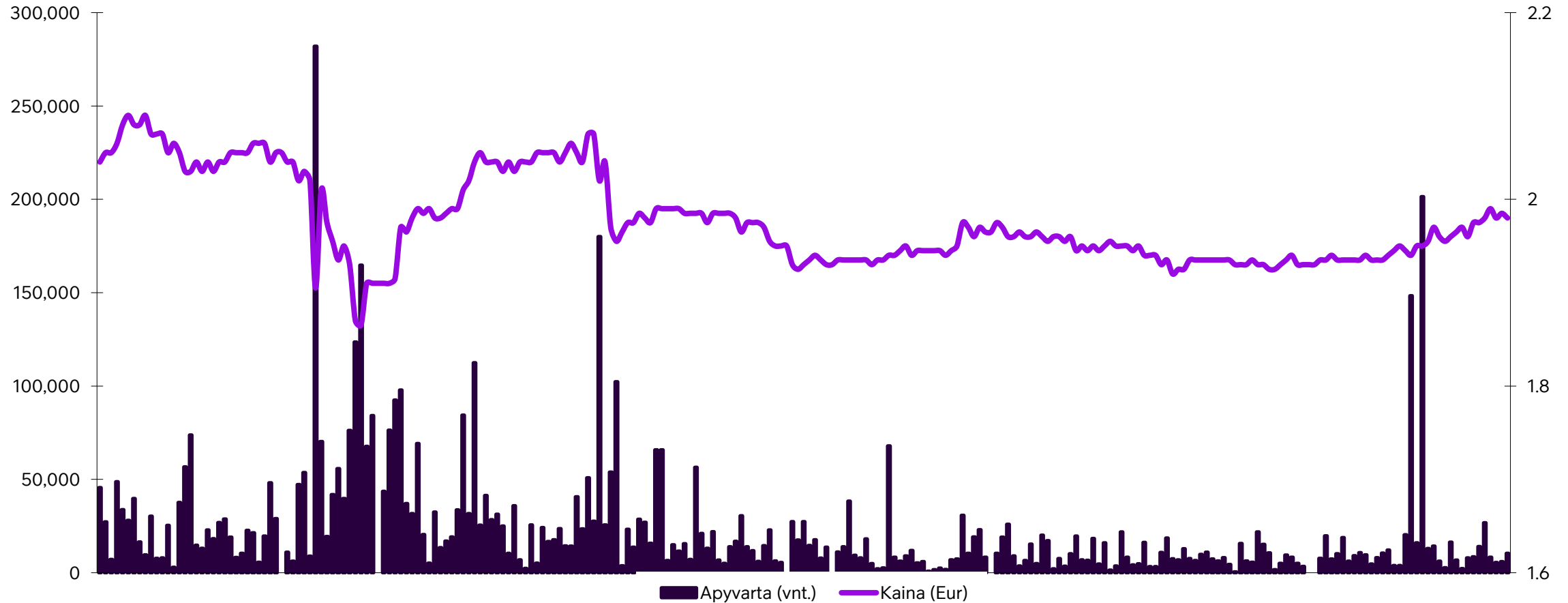
- Nuo 2000 m. Bendrovės akcijomis prekiaujama vertybinių popierių biržoje „**Nasdaq Vilnius**“ (simbolis - TEL1L)
- Nuo 2011 m. sausio Bendrovės akcijos įtrauktos į kelių Vokietijos vertybinių popierių biržų sąrašus (simbolis - ZWS)
- Akcijų **apyvarta** 2022 m. sausį–gruodį „Nasdaq Vilnius“ biržoje: 5,9 mln. akcijų, arba 11,7 mln. eurų
- Akcijų **kaina** „Nasdaq Vilnius“ biržoje:

2022-01-01	Didžiausia	Mažiausia	2022-12-31
2,05 €	2,10 €	1,79 €	1,975 €

Rinkos kapitalizacija (mln. eurų)



# Prekyba bendrovės akcijomis vertybinių popierių biržoje „Nasdaq Vilnius“ 2022 metais



# Bendrovės akcijos kainos ir vertybinių popierių biržos „Nasdaq Vilnius“ indeksų palyginimas



■ OMX Baltic Benchmark GI

■ OMX Vilnius GI

■ TEL1L - Telia Lietuva

	Atidarymo vertė	Uždarymo vertė	Pokytis %
■ OMX Baltic Benchmark GI	1 568,82	1 384,42	-11,75
■ OMX Vilnius GI	966,13	947,14	-1,97
■ TEL1L – Telia Lietuva	2,04	1,975	-2,7

Akcijos kainos ir pelno akcijai santykis:

**20,4** (20,9 prieš metus)

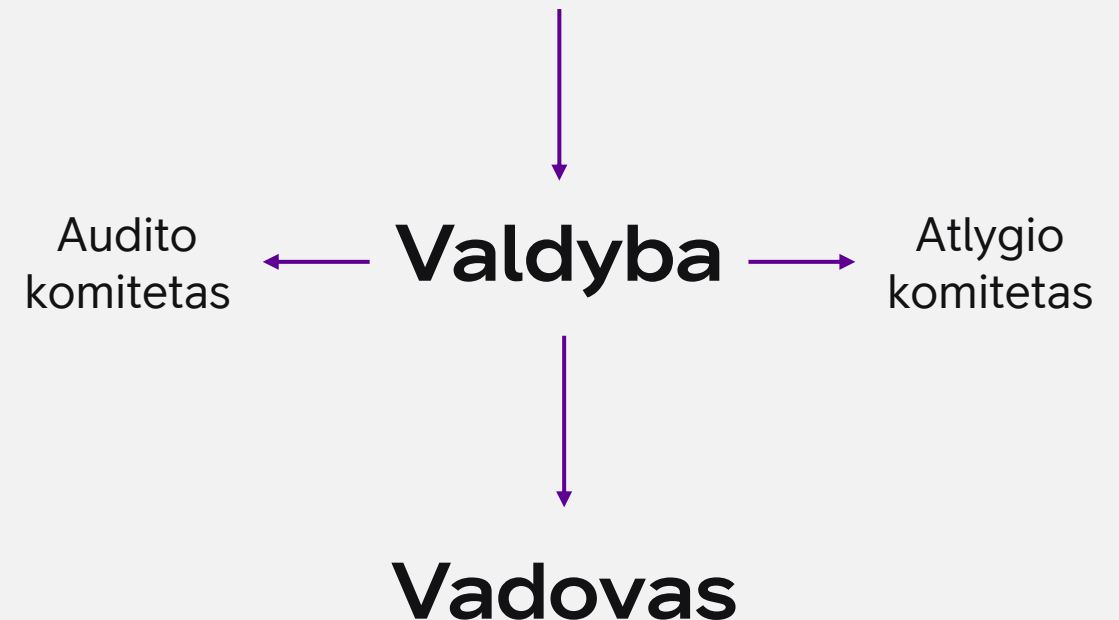


# Bendrovės valdymas

# Valdymo organai

- Eilinis visuotinis **akcininkų susirinkimas** įvyko 2022 m. balandžio 28 dieną
- **Valdybą** sudaro 6 nariai renkami 2 metų kadencijai. Einamoji valdybos kadencija baigiasi 2023 m. balandžio 27 dieną
- **Audito ir Atlygio komitetas** sudaro 3 valdybos nariai
- Nuo 2022-10-14 iš valdybos **atsistatydino** Valdybos pirmininkas Douglas Lubbe. Nepriklausoma valdybos narė Dovilė Grigienė atsistatydino nuo 2022-12-15
- 2022 m. spalį **naujuoju valdybos pirmininku** išrinktas Claes Nycander, o Hannu-Matti Mäkinen – naujuoju Atlygio komiteto pirmininku
- **UAB „Deloitte Lietuva“** yra Bendrovės audito įmonė 2021 ir 2022 metams
- Valdyba renka ir atšaukia Bendrovės **vadovą**

## Visuotinis akcininkų susirinkimas



# Valdyba (2022-12-31 duomenys)



**Claes  
Nycander**

---

valdybos pirmininkas,  
Atlygio komiteto  
narys, atstovauja  
„Telia Company AB“



**Agneta  
Wallmark**

---

valdybos narė,  
Audito komiteto  
pirmininkė,  
atstovauja „Telia  
Company AB“



**Hannu-Matti  
Mäkinen**

---

valdybos narys, Atlygio  
komiteto pirmininkas,  
atstovauja „Telia  
Company AB“



**Mindaugas  
Glodas**

---

nepriklausomas  
valdybos narys,  
Atlygio ir Audito  
komitetų narys

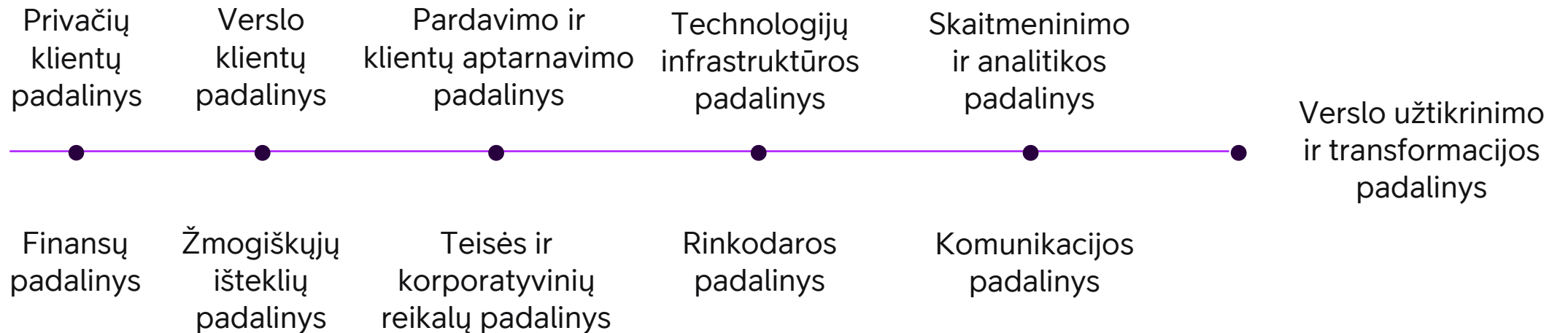
Valdybos nariai tiesiogiai „Telia Lietuva“ akcijų neturi



# „Telia Lietuva“ valdymo struktūra

Galioja nuo 2022-07-01

**Vadovas**





# Vadovų komanda



**Dan Strömberg,**  
Bendrovės vadovas



**Elina Dapkevičienė,**  
Privačių klientų vadovė



**Daniel Karpovič,**  
Verslo klientų vadovas



**Giedrė Kaminskaitė-  
Salters,**  
Pardavimo ir klientų  
aptarnavimo vadovė



**Andrius Šemeškevičius,**  
Technologijų vadovas



**Diana Gold,**  
Skaitmeninio ir analitikos  
vadovė



**Daina Večkytė,**  
Finansų vadovė



**Ramūnas Bagdonas,**  
Žmogiškųjų išteklių vadovas



**Daiva Kasperavičienė,**  
Teisės ir korporatyvinių  
reikalų vadovė



**Vaida Jurkonienė,**  
Marketingo vadovė



**Birutė Eimontaitė,**  
Komunikacijos vadovė



**Vytautas Bučinskas,**  
Verslo užtikrinimo ir  
transformacijos  
vadovas



**Tvarus verslas**

# Kaip suprantame tvarumą?



## Aplinkosauginiai veiksmai

Klimatas ir žiedinė ekonomika



## Skaitmeninė įtrauktis

Gyvenimo kokybė ir inovacijos



## Įgalinimas

Įvairovė ir įtrauktis



## Atsakingas verslas

Privatumas ir saugumas, žodžio laisvė, sveikata ir gerovė ir kt.







# Ambicingingi aplinkosaugos tikslai 2030 m.



## Nulis CO<sub>2</sub>

---

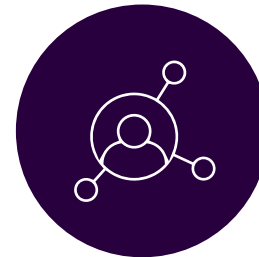
visoje vertės grandinėje



## Nulis atliekų

---

žiedinė ekonomika savo veikloje



## 100 %

---

komandos įtraukimas



# Mūsu pasiekimai



**70 %**

visu „Telia“  
susidarančių  
atliekų yra  
panaudojamos  
pakartotinai arba  
perdirbamos




**100 %**

išmontuoto mūsų  
infrastruktūros  
tinklo yra  
panaudojamas  
pakartotinai arba  
parduodamas



**16 %**

visu 2022 m.  
mūsų klientams  
pristatytų  
maršrutizatorių ir  
TV priedėlių  
atnaujinti



**34 %**

„Telia“ tiekimo  
grandinės  
išmetamų emisijų  
remiasi mokslu  
pagrįstais klimato  
tikslais



**30 %**

„Telia“ inžinierių  
automobilių parko  
bus pakeista  
elektromobiliais



# Ačiū