

admirals

2023

# Konsolideeritud majandusaasta aruanne

Admirals Group AS



# Admirals Group AS

## Konsolideeritud majandusaasta aruanne 2023

Äriregistri kood	11838516
Address	Maakri 19/1, Tallinn, 10145
Telefon	+372 6 309 300
E-mail	info@admiralmarkets.com
Telefon	Valdusfirma
Majandusaasta algus ja lõpp	01. jaanuar - 31. detsember
Juhatuse esimees	Alexander Tsikhilov
Juhatuse liikmed	Andrey Koks Anton Tikhomirov
Nõukogu esimees	Anatolii Mikhalchenko
Nõukogu liikmed	Dmitri Lauš Priit Rohumaa Eduard Kelvet Olga Senjuškina
Audiitor	PricewaterhouseCoopers AS

Ühingu konsolideeritud majandusaasta aruanne .pdf formaadis Euroopa ühtse elektroonilise aruandlusvormingu (ESEF) märgistusega. Originaaldokument on esitatud masinloetavas .xhtml formaadis Nasdaq Tallinna börsile ja allkirjastatud digitaalselt.

Link: <https://nasdaqbaltic.com/statistics/en/instrument/EE3300001999/reports>

# Sisukord

<b>Tulemuste kokkuvõte 2023</b>	<b>5</b>
<b>Tegevusaruanne</b>	<b>8</b>
Meie ettevõtte	9
2023 Ülevaade	19
Strateegilised eesmärgid	31
Trendid ja nende mõju meie tulevikule	32
Majanduskeskkond	33
Finantsülevaade	37
Riskijuhtimine	46
Admiralsi juhtimine	49
<b>Konsolideeritud raamatupidamise aastaaruanne</b>	<b>57</b>
Konsolideeritud finantsseisundi aruanne	58
Konsolideeritud koondkasumiaruanne	60
Konsolideeritud rahavoogude aruanne	62
Konsolideeritud omakapitali muutuste aruanne	64
<b>Konsolideeritud raamatupidamise aastaaruande lisad</b>	<b>65</b>
Lisa 1. Üldine informatsioon	66
Lisa 2. Konsolideeritud raamatupidamise aastaaruande koostamisel kasutatud olulised arvestusmeetodid ja hindamisalused	66
Lisa 3. Uute muudetud standardite kasutuselevõtt ja tõlgendamine ning uued arvestuspõhimõtted	78
Lisa 4. Hinnangute, eelduste ja otsuste kasutamine	79
Lisa 5. Riskijuhtimine, kapitalinõuete arvutamise põhimõtted ja kapitali adekvaatsus	80
Lisa 6. Finantsvarade ja -kohustuste õiglase väärtuse hindamine	100
Lisa 7. Nõuded krediidasutustele ja investeerimisühingutele	104
Lisa 8. Finantsvarad ja -kohustused õiglases väärtuses muutusega läbi kasumiaruande	105
Lisa 9. Laenud ja nõuded	106
Lisa 10. Muud varad	107
Lisa 11. Materiaalne põhivara ja kasutusõigusega vara	108

Lisa 12. Immateriaalne põhivara	109
Lisa 13. Võlad ja viitvõlad	110
Lisa 14. Maksukohustused	111
Lisa 15. Rendilepingud	112
Lisa 16. Allutatud võlakirjad	113
Lisa 17. Ettevõtte tulumaks	115
Lisa 18. Bilansivälised varad	116
Lisa 19. Aktsiakapital	117
Lisa 20. Segmendiaruanne	118
Lisa 21. Kauplemistegevuse netotulu	121
Lisa 22. Muud tulud	122
Lisa 23. Muud kulud	122
Lisa 24. Tööjõukulud	123
Lisa 25. Tegevuskulud	124
Lisa 26. Tingimuslikud kohustused	125
Lisa 27. Tehingud seotud osapooltega	125
Lisa 28. Tütarettevõtted	127
<b>Konsolideerimisgrupi emaettevõtte eraldiseisvad põhjaruanded</b>	<b>128</b>
<b>Juhatusel liikmete allkirjad 2023. aasta majandusaasta aruandele</b>	<b>133</b>
<b>Sõltumatu vandeaudiitori aruanne</b>	<b>134</b>
<b>Kahjumi jaotamise ettepanek</b>	<b>143</b>
<b>Nõukogu allkirjad aastaaruandele</b>	<b>144</b>
<b>Tulude jaotus vastavalt EMTA klassifikaatorile</b>	<b>145</b>

# Tulemuste kokkuvõte 2023

- Grupi kauplemistegevuse netotulu 40,9 million (2022: 69,0 miljonit eurot, 2021: 35,7 miljonit eurot ja 2020: 62,2 miljonit eurot)
- EBITDA\* -6,5 miljonit eurot (2022: 27,4 miljonit eurot, 2021: 2,6 miljonit eurot ja 2020: 23,4 miljonit eurot).
- EBITDA marginaal -16% (2022: 40%, 2021: 7% ja 2020: 38%).
- Puhaskasum /-kahjum -9,7 miljonit eurot (2022: 24,3 miljonit eurot, 2021: 0,1 miljonit eurot ja 2020: 20,7 miljonit eurot).
- Puhaskasumi marginaal -24% (2022: 35%, 2021: 0,4% ja 2020: 33%).
- Kulude-tulude suhe 123% (2022: 65%, 2021: 106% ja 2020: 65%).
- Klientide vara 99,0 miljonit eurot (2022: 86,0 miljonit eurot, 2021: 99,2 miljonit eurot ja 2020: 82,2 miljonit euro miljonit eurot (2022: 86,0 miljonit eurot, 2021: 99,2 miljonit eurot ja 2020: 82,2 miljonit eurot).
- Aktiivsete klientide arv\*\* Grupis suurenes 62% 89 764 kliendini võrreldes 2022. aastaga ja suurenes 83% võrreldes 2021. aastaga (2022: 55 242, 2021: 49 080, 2020: 48 341 aktiivset klienti).
- Aktiivsete kontode arv\*\*\* Grupis suurenes 57% 110 471 kontoni võrreldes 2022. aastaga ja suurenes 75% võrreldes 2021. aastaga (2022: 70 346, 2021: 63 231 ja 2020: 62 854 aktiivset kontot).
- Uute taotluste arv Grupis suurenes 77% 266 779 taotluseni võrreldes 2022. aastaga ja suurenes 116% võrreldes 2021. aastaga (2022: 151 116, 2021: 123 714 ja 2020: 93 703 uut taotlust).
- Uute klientide arv Grupis suurenes 43% 23 064 taotluseni võrreldes 2022. aastaga ja suurenes 21% võrreldes 2021. aastaga (2022: 16 113, 2021: 19 128 ja 2020: 28 475 uut klienti).

Uute taotluste arv suurenes

77%

Aktiivsete klientide arv suurenes

62%

Uute klientide arv suurenes

43%

Aktiivsed kontod suurenesid

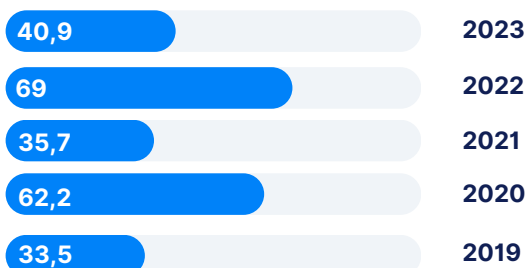
57%

\* Intressi-, maksu- ja amortisatsioonieelne kasum.

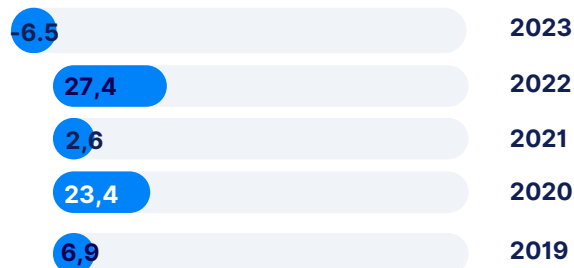
\*\*Aktiivsed kliendid on kliendid, kes kauplesid vähemalt ühe korra vastava aasta jooksul.

\*\*\*Aktiivsed kontod on kontod, millel on vastava aasta jooksul tehtud vähemalt üks tehing.


### Kauplemistegevuse netotulu 40,9 miljonit eurot



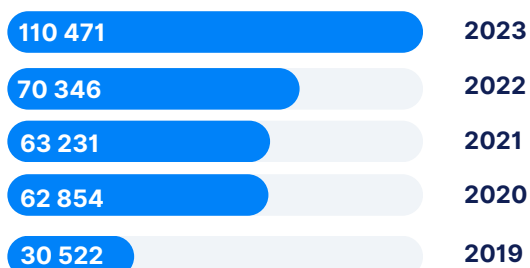
### EBITDA\* -6,5 EUR miljonit eurot



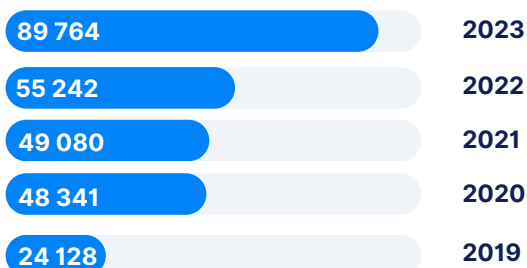
### Puhaskasum /-kahjum -9,7 miljonit eurot



### Aktiivsed kontod\*\*\* 110 471




### Aktiivsed kliendid\*\* 89 764



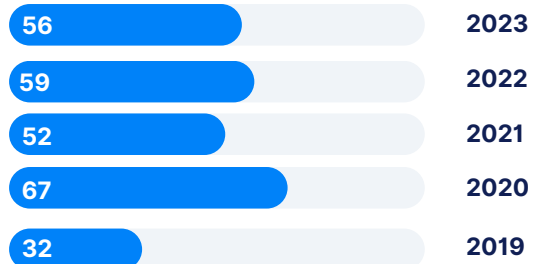
### Klientide varad 99,0 miljonit eurot



### Kauplemise maht 877 miljardit eurot



### Tehingute arv 56 miljonit



**Meie eesmärk on  
võimaldada 2030.  
aastaks rahalist  
vabadust 10 miljonile  
inimesele.**

# Tegevusaruanne

Järgnev peatükk käsitleb Admirals Group ASi ja sellega seotud tütarettevõtete asutamise- ja litsenseerimisajalugu.





# Ülevaade Grupist

ADMIRALS GROUP AS asutati 2009. aastal eesmärgiga kaasata eri riikide finantsettevõtted, et moodustada rahvusvaheline kontsern, mis tegutseb ühise kaubamärgi – Admirals (edaspidi nimetatud kui „Admirals“ või „kontsern“).

Alates 2001. aastast finantsturgudel teerajajana on Admirals üleilmse digitaalse tegevusega tipptasemel turuliider. Loomes ettevõttesisesid tarkvaralahendusi kauplemiseks ja investeerimiseks nii ettevõttelt-tarbijale (B2C) kui ka ettevõttelt-ettevõttele (B2B), muutes finantsturud kogu maailmas kättesaadavaks.

Kontserni põhirõhk on kaubandus- ja investeerimisteenuste (peamiselt finantsvõimendusega ja tuletisinstrumendid) arendamisel jae-, kutselistele ja institutsionaalsetele klientidele. Klientidele pakutakse finantsvõimendusega hinnavahelepingute (CFD) tooteid börsivälisel turul, sealhulgas Forex, indeksid, toorained, digivääringud, aktsiad ja ETFid ning börsil noteeritud instrumendid.

Admiralsi eesmärk on pakkuda 2030. aastaks finantsvabadust 10 miljonile inimesele. See tähendab, et kontsern arendab ka vajalikku lähenemisviisi suunamaks võrdset määral nii alustavaid kui ka kogunud kliente, et saavutada üldine eesmärk.

Lisaks sellele keskendub kontsern kogunud kauplejate harimisele, kes koolitavad ka uusi huvilisi. Võttes sihikule uued kliendisegmendid, võimaldab oluline strateegiline lähenemine äritegevust veelgi laiendada.

Konsolideerimisgruppi kuuluvad tegevusloaga investeerimisettevõtted on Admiral Markets AS, Admiral Markets UK Ltd, Admirals AU Pty Ltd, Admirals Europe Ltd (endise ärinimega Admiral Markets Cyprus Ltd), Admiral Markets AS/Jordan LLC, Admirals SA (PTY) LTD, Admiral Markets Canada Ltd, Admirals KE Limited, Admirals SC Ltd ja Admirals MENA Ltd.

Kontserni kuuluvatel ettevõtetel on kümme tegevusluba, mille on andnud vastavas riigis tegutsemiseks välja Eesti Finantsinspeksioon (FI), Ühendkuningriigi Finantsjärelevalveasutus (FCA), Austraalia Väärtpaberite ja Investeeringute Komisjon (ASIC), Küprose Väärtpaberite- ja Börsikomisjon (CySEC), Jordaania Väärtpaberikomisjon (JSC), Lõuna-Aafrika Finantssektori Järelevalveasutus (FSCA), Kanada Investeerimisvaldkonna Reguleeriv Organisatsioon (IIROC), Keenia Kapitaliturgude Amet, Seišelliide Finantsteenuste Amet (FSA), ning finantsteenuseid reguleeriv organisatsioon (FSRA) Abu Dhabis (Araabia Ühendemiraatides). Keenias ja Araabia Ühendemiraatides ei ole veel äritegevust alustatud.

Admiral Markets AS on tähtis kontsernisiseses teenusepakkumise osas. Kooskõlas kontserni strateegiaga maandavad Admirals Group ASI tütarühingud oma klientide tehingutest tulenevaid riske oma sõsarühingus Admiral Markets AS, mis on ühtlasi nende üldine likviidsuse pakkuja.

Konsolideerimisgruppi kuuluvad aruande avaldamise ajal veel sellised ettevõtted nagu Runa Systems LLC, AMTS Solution OÜ, AM Asia Operations Sdn. Bhd, PT Admirals Invest Indonesia LLC, Admirals Nordic OÜ (endise ärinimega Gateway2am OÜ), Admiral Markets Europe GmbH (Saksamaa), Admiral Markets France (Société par actions simplifiée), Admiral Markets Espana SL (Hispaania), Runa Ukraine LLC, Admirals Digital Limited, Admirals Liquidity Limited (Iirimaa), Admirals Financial Services India Private Limited (India), Moneyzen OÜ ja selle tütaretevõtte Moneyzen Collateral Agent OÜ.

Runa Systems LLC, AMTS Solution OÜ, AM Asia Operations Sdn. Bhd ja Admiral Markets Europe GmbH, osutavad IT ja grupisiseid teenuseid. Hetkel ei ole äritegevust Admirals Nordic OÜ-s, PT Admirals Invest Indonesia LLC-s, Admiral Markets France SAS-is, Admiral Markets Espana SL-is, Runa Ukraine LLC-s, Admirals Digital Limited-is, Admirals KE Ltd-s, Admirals Liquidity Limited-is, Admirals Financial Services India Private Limited-is ja Admirals MENA Ltd-s.

# Admirals Group AS struktuur

Admirals Group AS struktuur seisuga 31.12.2023



# Tunnustused

Oma 20 tegutsemisaasta jooksul on Admirals alati olnud tuntud kui kvaliteedi turuliider. 2023. aastal on saadud auhindu ja tunnustust, mis tõestab jätkuvat ambitsiooni olla turuliider nii kvaliteedi, silmapaistva klienditeeninduse kui ka parimate tehnoloogiliste vahendite poolest.

## Saksamaa



**Focus Money**  
„Investorid soovivad: väga soovitatav“



**Deutsches Kundeninstitut „Parim CFD-maaklerettevõtte“ 2023**

## Hispaania



**Capital Radio „Parim maakler“**  
**Capital Radio „Parim maakler hariduse vallas“**

### • Kõige konkurentsivõimelisem teenindusettevõtte Eestis 2023

Meil on hea meel teatada, et Admirals pälvis iga-aastasel konkursil „Eesti parimad ettevõtted“ kõige konkurentsivõimelisema teenindusettevõtte tiitli.

### • TOP 3 Eesti edukaim ettevõtte 2023

Eesti usaldusväärseim ja tuntuim uudiste väljaanne „Äripäev“ tähistas Eesti kõige edukamate ettevõtete auhinna 30. aastapäeva.

Admirals konkureeris rohkem kui 1000 kvalifitseeritud osalejaga ja sai teise koha. See tunnustus kinnitab meie vankumatut pühendumist üleilmsele strateegiale, kohanemisvõimele ja tipptasemel tegutsemisele pidevalt muutuval ajastul.



# admirals

Ühtekuuluvus on üks  
meie ettevõtte  
väärtusi ja see on  
meie **edu võti**.

# Kauplemisplatvormid ja juurdepääs finantsturgudele

Meie kauplemistaristu võimaldab optimeeritud lühema latentsusajaga juurdepääsu maailma suurimale mitut varaklassi hõlmavale elektroonilisele kauplemiskeskonnale. Kauplemisserverid asuvad rahvusvaheliste finantsteenuste pakkujate ühes kõige tähtsamas andmekeskuses ja interneti vahetuspunktis – Equinix London LD4. Kauplemisserverite lähedus paljudele peamistele likviidsuspakkujatele ja institutsionaalsetele kauplemispartneritele, millele lisandub meie ettevõtte enda korralduste suunamise ja täitmise mootor, võimaldab meil järjepidevalt täita klientide korraldusi parimal võimalikul viisil kõigi finantstoodete puhul.

Klientidele pakutav teenus toetub kahele kauplemisplatvormile: MetaTrader 4 ja MetaTrader 5. Viimane on uusim MetaTraderi kauplemisrakendus, mille on välja töötanud MetaQuotes Software Corporation ning mida on rohkem kui kümme aastat usaldanud ja kasutanud miljonid kauplejad ja sajad kauplemisteenuse pakkujad kogu maailmas.

MetaTrader 5 platvorm on säilitanud MetaTrader 4 liidese kasutajamugavuse ja funktsionaalsuse, kuid erinevalt oma eelkäijast ei ole selle toote kauplemisulatus enam piiratud. Uusim platvorm võimaldab nüüd kauplemist ka börsil kaubeldavate toodetega, nagu aktsiad, börsil kaubeldavad fondid, futuurid, võlakirjad ja optsioonid. Mitme varaklassi tugi andis Admiralsile võimaluse jõuda uute turusegmentideni, kaasata veelgi laiemat kauplejate rühma ja suurendada Admiralsi üleilmset jälge, võimaldades teha tehinguid aktsiatega ja börsil kaubeldavate fondidega.

Koostöös kolmandatest osalistest arendajatega oleme loonud MetaTrader Supreme Editioni – kauplemisplatvormi lisandmooduli MetaTrader 4 või MetaTrader 5 rakenduste töölauaversioonidele. MetaTrader Supreme Edition pakub meie ka klientidele turuanalüüsi- ja kauplemisvahendeid ning annab meile konkurentsieelise teiste investeerimisteenuste pakkujate ees, kes samuti kasutavad MetaTraderi platvorme.

Otsime alati võimalusi parandada oma klientide kasutajakogemust. Pakume oma klientidele nüüd võimalust kaubelda igal pool, kasutades kas Metatraderi veebikauplejat või mobiilirakendust. Samas edasijõudnumatele ja kogenumatele aktiivsematele kauplejatele pakume nüüd StereoTraderit, mis on Metatraderi kauplemispaneel, millel on mitmeid lisafunktsioone, sealhulgas ühe klikiga kauplemine, ajaloopõhine kauplemine ja täiendavad korralduste liigid.

## Tooted

Pakume lisaks börsil noteeritud instrumentidele ka Forexi ja finantsvõimendusega hinnavahelepingute (CFD) tooteid börsivälistel turgudel. Meie kliendid saavad valida paljude kauplemisinstrumentide seast.

Pakume ligi 3 700 toodet, sealhulgas Forex ning aktsiate, võlakirjade, indeksite, krüptovaluutade, põllumajandustoodete, väärismetallide ja energiatoodete CFDd. Lisaks on meil üle 4 400 börsil noteeritud instrumendi, 4 000 aktsiat ja üle 400 börsil kaubeldavat fondi Invest.MT5 kontodel.

Varem seadsime oma toodete puhul eesmärgiks pakkuda kasulikke võimalusi aktiivseks (lühiajaliseks) kauplemiseks. See on endiselt meile tähtis ja omane. Lisaks sellele oleme arendanud ja arendame ka edaspidi klassikalisi investeerimisvõimalusi, nagu pikaajaline aktsiatesse või ETFidesse investeerimine. Lõppkokkuvõttes on peamised eristavad tegurid selles kontekstis võime pakkuda hulgaliselt kauplemis- ja investeerimistooteid ning juurdepääsu esmaklassilistele õppevahenditele.

# Meie tooted ja teenused

Meie visioon on suurendada rahalist kaasamist, pakkudes lihtsat, taskukohast ja turvalist juurdepääsu finantstoodetele Admiralsi ökosüsteemi kaudu.

Meie soov pakkuda juurdepääsu üleilmsetele finantsturgudele meie enda hästi funktsioneeriva tarkvara ja kvaliteedi tagamise kaudu annab meie klientidele võimaluse saada osa parimast kauplemisskogemusest täieliku läbipaistvusega.

Üleilmse ettevõtte oma valdkonnas arendame IT-lahendusi ettevõttesiseselt, ühendades omavahel komponente, mis moodustavad IT- ja finantsvaldkonna. Admirals pöörab suurt tähelepanu ja omistab väärtust finantshariduse kättesaadavusele ning on viimase 20. aasta jooksul toetanud lugematul hulgal inimesi, pakkudes neile võimalust suurendada nende rahatarkust.

## Meie kliendid

Kohalikke olusid arvestava ülemaailmse finantstehnoloogia keskusena on Admiralsi üheks tulevikueesmärgiks pakkuda 2030. aastaks finantsvabadust 10 miljonile inimesele. Sellest eesmärgist lähtub meie strateegiline tegevus. Selle ambitsioonika eesmärgi saavutamiseks laiendame strateegiliselt oma kliendibaasi ja tegeleme aktiivselt uute segmentidega.

Meie pühendumise ja lähenemise üks alustalasid on tugevdada veelgi oma positsiooni hästiarenenud turgudel, kus oleme end valdkonna tehnilise liidrina tõestanud.

Haridus on meie identiteedi põhisammas ning meie fookuses on investeerimis- ja kauplemissprotsesside sujuvamaks muutmine. Läbi kasutajasõbralike digitaalsete vahendite pakume juurdepääsu finantsharidusele ja aitame siseneda finantsturgudele, andes kasutajatele võimaluse osaleda igal ajal ja igal pool, tagades sujuva ja kiire kauplemisskogemuse.

Admirals mõistab, et toodete ja teenuste kvaliteet mõjutab märkimisväärselt klientide rahulolu. Sellest tulenevalt seame esikohale tipptasemel klienditeeninduse. Soovime pakkuda veelgi enam kui olemasolevate klientide teenindamine. Püüame aktiivselt suurendada oma praeguste kasutajate kauplemisskusi, pakkudes samal ajal uutele tulijatele õppimisvõimalusi.

Enamiku meie klientide jaoks jääb Admirals ainsaks kauplemisteenuse pakkujaks, kuna me pakume laias valikus kauplemisega seotud teenuseid, mis on kohandatud erinevatele vajadustele.

2023. aastal teatas Admirals oma vajadustega kohandatud kauplemis- ja investeerimisplatvormi käivitamisest, et täiendada olemasolevaid platvorme ja lahendusi. Oma platvormi arendamine toetab kontserni strateegilist laienemist algaja tasemel kauplemis- ja investeerimisturule.

Lõppeesmärk on kõrvaldada tõkked, mis on tavaliselt takistanud inimestel siseneda finantsturgudele, ja suurendada nende rahatarkust.

# Meie inimesed

Keskendume ka edaspidi toetava, kaasava ja võimestava töökeskkonna säilitamisele, mis tagab meile jätkuva edu. Koostegutsemine on üks meie ettevõtte väärtustest ja meie edu võti.

Kui mõtiskleme 2023. aasta üle, selgub, et meie pühendumus oma töötajate toetamisele ja võimestamisele on olnud meie ees seisnud katsumuste ületamisel määrava tähtsusega. Tegeleme hoolikalt algatustega, mille eesmärk on meelitada ligi ja hoida tipptalente, kohaneda kaugtöö nõudmistega, tähtsustada töötajate heaolu ja tagada vastavus muutuvale regulatsioonile.

Parimate talentide leidmine ja hoidmine on tänapäeva konkurentsitihedal tööturul endiselt pingutust nõudev ülesanne. Samas oleme tänu oma professionaalse meeskonna pühendumisele ja hea tööandjana tuntusele selle takistuse edukalt ületanud. Meie tugev värbamisstrateegia koos tõhusa töölevõtmisprotsessiga on võimaldanud meil leida ja kaasata andekaid inimesi, kes vastavad meie ettevõtte väärtustele ja kultuurile.

Töötajate heaolu ja vaimset tervist on hakatud viimastel aastatel rohkem väärtustama. Admiralsis mõistetakse ennetava tegevuse tähtsust tööjõu tervikliku heaolu edendamisel. Oleme rakendanud mitmeid algatusi, rõhutades vaimse tervise, töö- ja eraelu tasakaalu ning kohanemisvõime tähtsust. Arendades proaktiivset mõtteviisi, on meie töötajad paremini valmis võtma vastu väljakutseid, ennetada takistusi, leida loomingulisi lahendusi, tagades, et meie ettevõtte püsib asjadega kursis ja vastupidav.

Muutuvatele tööõigusnormidele vastavuse tagamine on talendihaldusmeeskonna jaoks pidev tuleproov. Õiguslike riskide maandamiseks peame endiselt tähtsaks andmekaitse, eraelu puutumatus ja tööohutusega seotud sise-eeskirjade jälgimist ning ajakohastamist. Nende valdkondade regulatsiooniga end ennetavalt kooskõlla viies säilitame nõuetele vastava ja eetilise töökeskkonna, kaitstes võrdselt nii oma töötajate kui ka organisatsiooni huve.

2023. aasta lõpus oli kontsernis 290 töötajat (2022. aastal 294 töötajat)

## Meie inimeste arendamine ja tunnustamine

Tunnustus kontserni juhtkonna ja teiste meeskonnaliikmete poolt on töötajate jaoks tähtis ning üks suurimaid motivaatoreid. Seepärast edendab Admirals kultuuri, et töötajatele antakse konstruktiivset tagasisidet ja neid julgustatakse. Ettevõtte edendab tervislikke ja sportlikke eluviise, mis tagab meie töötajate vaimse heaolu. 2023. aastal tutvustati meeskonnale näiteks järgmisi projekte.

Admirals tähistas 2023. aasta juunis tervise- ja heaolunädalat, mis oli mõeldud meie meeskonnaliikmete tervise ja heaolu edendamisele. Kogu nädala jooksul pakuti tervislikke sööke ja suupisteid, toitumisspetsialist jagas väärt teadmisi tervislike harjumuste kohta ning iga päev oli võimalik osaleda jooga- ja massaažiseanssidel.

Admirals osales 20. mail 2023 toimunud seitsmekilomeetrisel LHV maratonil tubli 13liikmelise naiskonnaga, näidates lisaks sportlikule tugevusele ka vankumatut meeskonnavaimu ja pühendumust.

# Tähtsamad sündmused

## 2023. aastal

### Meie algatused


Kontsern peab esmatähtsaks ühtsustunde edendamist. See väljendub meie ettevõtte sotsiaalse vastutuse algatustes ja mitmesugustes koostööprojektides, mis hõlmavad ka sponsorlust.

## Hea tahte žestid ja ettevõtte sotsiaalne vastutus

Viimastel aastatel on olnud märkimisväärseid saavutusi. Selliste tulemuste saavutamiseks oleme pidanud kohandama oma ettevõtluskeskkonda, töötingimusi ja poliitikat, mis puudutab töötajate üldist tervist ja heaolu. Meie arusaam ohutusest ja kaastundest on arenenud, mis innustab avastama ja rakendama uudseid lähenemisviise, et toetada sujuvalt oma kliente ja partnereid, arvestades finantstehnoloogia valdkonna dünaamilist maastikku. Admirals on tegutsenud kiirelt ja paindlikult, näidates üles vastupanuvõimet ühtse meeskonnana, tõestades, et ühise ühtsustundega on kõik saavutatav.

Tänapäeval on kesksel kohal erinevad tervisega seotud küsimused. Eriti vaimne tervis on esile kerkinud kui pakiline mure, mis nõuab meie kohest tähelepanu. See on pannud meid ümber hindama mitte ainult oma isiklikku, vaid ka lähedaste heaolu.

Admirals on järjekindlalt olnud solidaarne organisatsioonide, üksikisikute ja algatustega, mis võitlevad inimkonna kõrgemate ideaalide eest. Usume kindlalt, et edukad ettevõtted vastutavad selliste nähtuste kaitsmise eest. Oleme väga uhked mõnede partnerluste üle, mida 2023. aastal edendasime.





## FCI Levadia

Koostöö jalgpalliklubiga FCI Levadia viitab inspireerivale sünergiale kahe tiptasemele pühendunud üksuse vahel nii väljakul kui sellest väljaspool. Kuna FCI Levadia paelub jätkuvalt oma fänne tähelepanuväärsete esitustega, on Admirals uhke, et seisab nende kõrval. Meid ühendab samasugune pühendumus kogukonna vaimu tugevdamisele, sportlikkuse edendamisele ja toetajatele meeldejäävate kogemuste loomisele. See sponsorlus näitab meie usku meeskonnatöö ja otsusekindluse jõusse ning me ootame vastastikku rahuldust pakkuvat teekonda.



## Õpilasvahetus

Admiralsi peakontorit Tallinnas külastas grupp andekaid Westminsteri ülikooli juhtimis- ja turunduskooli magistriõppe tudengeid. Selle käigus avanes meil võimalus süveneda nende uurimistöösse ja selle järeltustesse. See rikastas meie vaatenurka ning tugevdas meie pühendumust akadeemilise maailma ja oma valdkonna koostööle.



## Eesti Kontsert

Toetades kultuuri, tekitab Admirals ühiskonnas mõtestatud kaasamist. Admirals jätkas koostööd Eesti Kontserdiga, mis on Eesti muusika ja kultuuri tugevaim organisatsioon ja edendaja. Eesti Kontsert korraldab igal aastal 1 000 kontserti ja erinevat muusikaüritust Eestis ja välismaal. Admirals on uhke, et on osa sellest elavast kultuurialgatusest.



## Rahatarkuse lauamäng

Eelmisel aastal tutvustas Admirals rahandusministeeriumi, Admiralsi ja ALPA Kidsi koostöös valminud Eesti esimest laste rahatarkuse lauamängu „Rahatarkuse kompass“.

Seejärel annetati mäng katseprojektina 32 koolile üle Eesti. Lauamängu suur edu oli kindel tõend laste ja nende vanemate soovist keskenduda rahatarkuse edendamisele juba varakult. Seega otsustasid mängu loojad anda välja uue ja täiustatud versiooni. Projekti teises etapis, 2023. aasta kevadel jõudis 181 lauamängu 33 koolini.



## Edukas koostöö õpilastega

Admiralsil oli privileeg osaleda Emili Kooli rahatarkuse kuu üritustel, kus õpilased tegelesid loovalt iseenda lauamängude arendamisega. Meil oli hea meel, et meie esindaja oli kutsutud arutama lastega meie harivat lauamängu, millega kaasnes rikastav mõttevahetus.

Admirals korraldas Eesti rahatarkuse kuul 2023. aasta märtsis konkursi, julgustades lapsi väljendama rahatarkuse teemasid visuaalse kunsti kaudu. Konkursi käigus selgus kolm võitjat.

Lisaks oli meil rõõm võõrustada Admiralsi peakontoris Tallinnas Prantsusmaa hinnatud @emlyoni ärikooli õhtuse magistriõppe õpilasi. Meie tegevjuht Sergei Bogatenkov osales viljakal arutelul, jagades ettevõtte kohta väärtuslikke teadmisi ja arutades erinevaid innustavaid teemasid.

## Saare Arenduskeskuse visiit

Admiralsi Eesti kontorit külastasid Saaremaa Arenduskeskuse õpetajad, kellega peeti inspireeriv vestlus hariduse toetamise tähtsuse teemal. Üheskoos uurisime võimalust toetada TalTechi, mis on üks juhtivaid haridusasutust, et pühenduda jätkuvalt hariduse edendamisele. Arutasime ka meie hariduslikku lauamängu, mille eesmärk on edendada õppimist interaktiivsel ja meelelahutuslikul viisil.



## Neljas aasta toetada noorte leiutajate riiklikku konkurssi

Noorte leiutajate riikliku konkursi eesmärk on julgustada lapsi mõtlema asjadele, mida veel ei ole, ning märkama neid ümbritsevaid probleeme ja leidma neile lahendusi, tutvustada noortele põnevat leiutiste ja innovatsiooni maailma ning tunnustada silmapaistvate ideedega noori ning nende juhendajaid ja koole. Konkursil saavad osaleda kõik 1.–12. aasta õpilastele ja neid hinnatakse kolmes vanuserühmas.

# 2023. aasta ülevaade

2023. aastal jätkas ettevõtte strateegilist tööd, et saavutada oma visioon suurendada rahalist kaasamist, pakkudes lihtsat, taskukohast ja turvalist juurdepääsu finantstoodetele Admiralsi ökosüsteemi kaudu.

Admirals saavutas märkimisväärset edu ja tegi tuntava edasimineku toote- ja IT-arenduses, suunates mahukaid investeringuid tehnoloogiasse ja taristusse. Hiljutine eesmärk hõlmab pakutavate toodete ja teenuste laiendamist, sooviga pakkuda laiemat valikut nii uutele kui ka olemasolevatele klientidele.

## Admiralsi platvormi käivitamine

Aastal 2023 teatas Admirals oma vajadustega kohandatud kauplemis- ja investeerimisplatvormi käivitamisest, et täiendada olemasolevaid platvorme ja lahendusi. Oma platvormi arendamine toetab kontserni strateegilist laienemist algaja tasemel kauplemis- ja investeerimisturule. Samal ajal pakub selle platvormi kasutuselevõtt värsket alternatiivset ja sujuvat kogemust Admiralsi klientidele. Uue platvormi peamine eristav näitaja on lihtsus. Platvormil on kasutajasõbralik disain ja lihtne liides, mis tagab kiire ja hõlpsa juurdepääsu Admiralsi suurele instrumentide ja tööriistade valikule.

Kuna Admiralsi platvorm on veebipõhine, ei nõua see klientidelt tarkvara allalaadimist või installimist. Pärast registreerimist saavad kasutajad kohe alustada oma kauplemis- ja investeerimisteekonda. Kasutajad saavad kaubelda ja investeerida ka liikvel olles, sest platvormil on mobiilne vaade, et tagada lihtne juurdepääsetavus. Platvormi kasutades võite eeldada lihtsat navigeerimist ja sujuvat juurdepääsu uurimis- ja analüüsivahenditele, teha tehinguid ja jälgida oma investeringuid.

Admiralsi platvorm kui ühtne sisenemiskoht nii kauplejate kui ka investorite jaoks, pakub sujuvat kogemust, olenemata sellest, kas eelistate investeerida pikaajaliselt või kaubelda lühiajaliste hinnaliikumistega.

Admiralsi platvormi iseloomustavad vajadustega kohandatud omadused ja lihtsustatud protsessid, sujuv integreerimine teiste teenustega, unikaalsed instrumendid ja ettevõttesisene klienditugi, samas töötati platvorm välja rangeid regulatiivseid nõudeid silmas pidades. See lisab märgatava turvalisus- ja usalduselemendi eelkõige algajatele kauplejatele, kes saavad olla kindlad, et Admiralsi platvorm on turvaline ja usaldusväärne kauplemiskeskond.

Admiralsi kauplemisplatvorm võimaldab juurdepääsu Admiralsi täielikule ja mitmekesisele kauplemis- ja investeerimistoodete valikule, et kliendid saaksid kasutada erinevaid võimalusi mitmekesise portfelli loomiseks. Platvormi kasutajatel on juurdepääs üle rohkem kui 8 600 finantsinstrumendile, mille hulgas on aktsiad, ETFid, Forexi paarid ning mitmesugused kaupade ja indeksite CFDd. Lisaks sellele ja kooskõlas Admiralsi keskendumisega teadmiste jagamisele ja rahatarkusele ning klientide kauplemis- ja investeerimisteekonna toetamisele pakub Admirals oma veebisaidil suurt hulka tasuta õppevahendeid. Kauplejatel on vahetu juurdepääs paljudele õppematerjalidele, sealhulgas veebiseminaridele, artiklitele ja praktikumidele, et aidata klientidel finantsturgudest põhjalikumalt aru saada.

# Admiralsi kaart

Admiralsil oli hea meel tulla välja Admiralsi kaardi uue kujundusega. Kaardil on täiesti uus disain, mis võeti kasutusele tänu täiustatud koostööle litsentseeritud e-raha asutusega Solaris.

Admirals keskendub pidevalt oma juhtivate klientide vajaduste täitmisele, pakkudes neile juurdepääsu laiale investeerimisfondide valikule ja võimaldades investeringuid rohkem kui 3 000 erinevasse tootesse. Kaardimaksete võimaldamiseks loodud tooted pakuvad võimalusi oma finantsinstrumentide haldamiseks ja turvaliste maksete tegemiseks.

# Murdaktsiad

Admirals hakkas oma investeerimiskontodel pakkuma murdaktsiaid. Uus toode võimaldab klientidel investeerida kõigi lubatud USA aktsiate murdosadesse, kuna nüüd on võimalik omada väiksemat osa aktsiatest, mis muudab investeerimise kättesaadavamaks ja taskukohasemaks.

USA ettevõtete murdaktsiate soetamise võimalus pakub investoritele suuremat paindlikkust, seda eriti algajatele investoritele, kellel ei pruugi olla võimalik täisaktsiat osta, kuid kes soovivad siiski aktsiatesse investeerida.

Admiralsi kliendid saavad alustada investeerimist mis tahes rahasummaga, paigutades selle murdaktsiasse, mis võimaldab neil luua mitmekesise portfelli erinevate investeringute ja kindla investeerimisstrateegia alusel, mis on kohandatud nende individuaalsetele eesmärkidele.

# Research Terminal

2023. aastal teatas Admirals koos pikaajalise koostööpartneriga Acuity Trading uuest suurte võimalustega platvormist Research Terminal. See on meie uusim läbimurre finantsvaldkonna uuringutes ja selles on kasutatud ka generatiivset tehisintellekti tehnoloogiat. Research Terminal, mille eesmärk on muuta keeruline lihtsaks, on kõikehõlmav uurimisvahend, mis pakub parimaid kauplemisvõimalusi, sünteesides arvukalt andmestikke. Selle tervikliku platvormi eesmärk on pakkuda investoritele tulevikku suunatud analüüse, mida nad vajavad tänapäeval volatiilsetel turgudel.

# Auto-Invest

Admirals käivitas uue, automaatse investeerimise funktsiooni Auto-Invest. See on saadaval Admiralsi mobiilirakenduse kaudu ning selle eesmärk on kujundada ümber investorite osalemist finantsturgudel. Funktsioon töötati välja selleks, et pakkuda automatiseeritud investeerimisvõimalusi, mis tagavad klientidele suurema mugavuse ja tõhususe.

Admiralsi Auto-Invest tagab kasutajatele ülima mugavuse, võimaldades seadistada eelnevalt määratud automaatsed sissemaksed kontole rahakoti kaudu või otse Invest.MT5 kontolt. Kasutaja saab valida, kui palju ja kui tihti ta soovib investeerida ning kuidas oma Auto-Investi eesmärke lihtsasti muuta. See arenenud tehnoloogia võimaldab investoritel kasutada ära turuvõimalusi isegi siis, kui neil pole võimalik oma portfelle aktiivselt jälgida ja suhelda.



# IT arendused

Kõige ajakohasema, tippasemel IT-taristu ja parima kvaliteediga IT-operatsioonide pakkumine on alati olnud Admiralsi jaoks esmatähtis.

Investeeringe pidevalt, et tagada oma tehnoloogiliste võimete säilimine ja pakkuda klientidele parimat teenust.

Viimastel aastatel oleme usinalt töötanud selle nimel, et parandada oma kauplemissüsteemide tööaega. Lihtsamalt öeldes oleme püüdnud tagada oma platvormi kättesaadavuse alati, kui meie kliendid seda vajavad.

Meil on hea meel teatada, et oleme edukalt minimeerinud juhtumeid, kus meie süsteem ei ole kättesaadav või reageerib aeglaselt. Meie platvorm on nüüd veelgi usaldusväärsem ja töökindlam, võimaldades klientidel teha tehinguid, kontrollida ajakohastatud turuandmeid ja hallata oma portfelle, kartmata tehnilisi katkestusi või viivitusi.

Meid motiveerib asjaolu, et kauplemiss maailmas loeb iga sekund, ning Admirals soovib pakkuda kõige sujuvamat ja katkestusteta teenust kogu valdkonnas.



# Uued teenused

Selleks et Admirals saaks täita tähtsat osa üleilmse maineka finantstehnoloogiaosalisena, peame aitama tarbijatel mõista sageli keerukat finantstehnoloogia maailma. Pakkudes inimestele õigeid finantsalaseid teadmisi, vahendeid ja oskusi, anname neile võimaluse teha kaalutletud otsuseid, et aidata tagada nende jätkusuutlik rahaline heaolu.

## Admirals E-sports

Kiirelt muutuv e-spordi maailmas, kus adrenaliiniküllased lahingud ja pingeline rivaalitsemine haaravad kaasa miljoneid, on ilmunud uus võimas mängija. 2023. aastal sisenes Admirals katseprojekti raames põnevasse e-spordi valdkonda, pakkudes kaasahaaravat ja meeliülendavat mängukogemust eri tasemel mängijatele. Kindla sooviga edendada innovatsiooni ja tiptaset kogub Admiralsi E-sports tuntuks ja haarab kaasa erineva tasemega mängijaid, et edendada kasvavat e-spordi maastikku.

Admiralsi E-sports ei ole lihtsalt järjekordne uus tulija tiheda konkurentsiga mängude maailmas, vaid kujutab endast interaktiivse meelelahutuse uut ajastut. Seda põnevat teekonda alustades on meil hea meel pakkuda platvormi, kus mängijad saavad näidata oma oskusi, luua uusi kontakte ja kogeda adrenaliinitulva, mida ainult e-sport suudab pakkuda.

Admiralsi E-sports tunnistab, kui tähtis on noorte talentide toetamine ja neile kasvuvõimaluste tagamine, ning kaasab aktiivselt innukaid mängijaid, pakkudes haridusalgatusi. Need algatused hõlmavad õppe-eesmärgil loodud vooge, mille eesmärk on suurendada mängijate arusaamist mängu tähtsatest aspektidest, tagades nauditavama mängukogemuse.

Pidades plaani korraldada suuremaid turniire, lõimida uuenduslikku tehnoloogiat ja luua partnerlusi mõjukate mängubrändidega, on Admiralsi E-sportsi soov e-spordi maastikku ümber kujundada. Kombineerides oma teadmisi finantsteenustest ja kirge mängimise vastu, on Admirals seadnud eesmärgiks sillutada teed tulevikku, kus e-sport levib üha rohkem, ühendades mängijaid kõigilt elualadelt, et saavutada digimaailmas tunnustus.

## Esinduse avamine Nigeerias

Admiralsil oli hea meel avada 2023. aastal esindus Nigeerias, mille eesmärk on kinnitada veelgi rohkem kanda olulise finantsteenuste pakkujana Aafrikas.

Esinduse avamisega pakub Admirals Nigeeria kauplejatele laias valikus finantstooteid ja -teenuseid, nagu kauplemine aktsiatega, Forex ning indekseid, metallide, energia, aktsiate, võlakirjade ja digivääringute CFDd, samuti finantskirjaoskuse suurendamine piirkonnas oma õppematerjalide abil, nagu kursused, veebiseminarid, seminarid, e-raamatud jne.



# Turundus

Turundus on iga ettevõtte tähtis aspekt. See on vajalik klientide vajaduste väljaselgitamiseks ja rahuldamiseks, toodete ja teenuste reklaamimiseks, brändi identiteedi kujundamiseks, kliendikontaktide vihjete saamiseks ja konkurentsieelise loomiseks, mis lõppkokkuvõttes aitab Admiralsil kasvada ja edu saavutada.

Praeguste turusuundumuste tõttu peavad ettevõtted kohanema uute tehnoloogiate ja kanalitega, et püsida konkurents. Keskendume siinkohal 2023. aasta tähtsamatele märksõnadele.

## Otsingumootori optimeerimine (SEO)

2023. aasta jooksul suutis meie ülemaailmne SEO-meeskond suurendada järjestatud märksõnade arvu 22 200 võrra, saavutades kumulatiivse kogunäitaja 215 000. SEO-meeskonna järjepidev töö tõi kaasa ka märkimisväärsed 46 000 uut klienti.

Eelolevaks aastaks eesmärges seades on meil endiselt fookuses eelkõige tehniliste SEO-algatuste edendamine, et olla kooskõlas Google'i arenevate nõuetega, säilitades seeläbi ka siiani saavutatud positiivsed tulemused.

## Sotsiaalvõrgustikud

2023. aastal täheldati meie sotsiaalvõrgustikes enneolematul arvul näitamisi – 92 249 704. Jälgijate arv kasvas märkimisväärselt – 50%, mis viis jälgijate koguarvu 748 000ni. See näitaja tähendab eelmise aastaga võrreldes märkimisväärselt 450% netokasvu, mis kinnitab osakonna edukaid laienemispüüdlusi. Lisaks kasvas kliendisuheteni viinud vihjete arv muljetavaldava 280% võrra. Osakonna pakutav sisu, eriti videod, resoneerus publikuga hästi, mis tõi kaasa lausa üle 10 miljoni videovaatamise erinevates sotsiaalvõrgustikes. Tähtis tegur nende saavutuste puhul oli tehisintellektil põhineva sisu rakendamine, mis suurendas kasutajate kaasamist ja sõbralikkust, tähistades suurt sammu tehnoloogia võimendamisel sotsiaalmeedia teavitustegevuseks.

## Haridus

Haridus on tuntav osa ettevõtte strateegiast, mille eesmärk on pakkuda kauplejatele ja investoritele vajalikul hulgal teadmisi ja tuge. 2023. aastal laiendasime koostööd turuekspertidega ning korraldasime nii üleilmselt kui ka kohalike koostööprojektide raames üritusi, kus osalesid kauplemis- ja investeerimismaailma tipptegijad, nagu John Bollinger, Steve Nisson, Richard Freisen ja teised.

Korraldasime aasta jooksul üle 3 700 ürituse, mille seas oli nii 10 inimesele korraldatud kursuseid kui ka rohkem kui 1 000 osalejaga veebikonverentse 23 piirkonnas. Kokku osales üritustel üle 50 000 eraldi kasutaja.

Admirals Academy pakutud haridusprogrammidega rahulolu ulatus 93%ni.

# 93%

rahulolu määr pakutud haridusprogrammidega

# 3 700 üritust

## Tulemuspõhine turundus

2023. aastal muutus meie tasuline turundus efektiivsemaks, kuna võrreldes 2022. aastaga oli meie eelarve 41% väiksem, vähendasime kulu kliendikontakti vihje kohta 28% ja saime veidi rohkem aktiivseid kliente (+1,63%). Kliendikontakti vihje põhjal aktiivse kliendi leidmise määr kasvas 25% ja kulu aktiivse kliendi kohta langes 41%.

## Automaatsed turunduslahendused

Sel aastal viisime läbi mitmeid A/B-teste, et parandada suhtlust potentsiaalsete ja olemasolevate klientidega. Testide planeerimise juurutamine on võimaldanud meil läheneda protsessile süsteemsemalt, testida rohkem hüpoteese ja rakendada saadud teadmisi praktikas. Üks tulemustest oli see, et esimese toiminguna pärast e-kirjas oleval lingil klõpsamist hoiuse avamiste arv kasvas 9315lt 2022. aastal 18 525ni 2023. aastal. Lisaks viisime läbi suurel hulgal teste veebiseminari e-kirjadega, et parandada kommunikatsiooni selles valdkonnas.

2024. aastal kavatsame töötada täielikult väljaarendatud kliendiandmete platvormi rakendamise kallal, mis integreerib kõigist allikatest pärit andmed 360kraadise kasutajaprofiili loomiseks. See võimaldab meil täiustada kliendivihjete alusel klientide värbamist personaalse suhtluse abil, kasutada tehisintellekti, et prognoosida kliendivoolavust ja muutusi kasutajate käitumismustrites, ning kasutada tõhusalt mitme kanali kaudu suhtlemist.

## Piirkondlik turundus

Sel aastal on piirkondliku turunduse pingutused toonud 32 000 potentsiaalset klienti, kus registreerimiselt kliendiks konversioonimäär oli 3,2%. Hoiuste kogusumma jäi napilt alla 1,5 miljoni, kusjuures DW (deposits-withdrawals) näitaja oli 804 708. Mõõdetav investeeringutasuvus (ROI) on 1,07.

Meie sihipärane koostöö mõjutajatega, eriti Hispaanias ja Bulgaarias, on aidanud meie turundusstrateegiaid täpsustada, YouTube'i kanal on osutunud meie kõige tõhusamaks turunduskanaliks. Järgmisel aastal planeime neid kampaaniaid laiendada olulistele turgudele nagu Saksamaa ja Ühendkuningriik.

Partnerlusmeeskond on aktiivselt tegelenud uute sidusettevõtete kaasamisega ning piirkondlik turundus on neid selle protsessi käigus toetanud. 2024. aastal võite oodata Admiralsi nimetamist paljudel kõrge reitinguga veebilehtedel parimaks maakleriks.

Uude aastasse sammudes oleme endiselt pühendunud oma tulemuslikkuse tõstmisele mitmetes strateegilistes valdkondades. Eelkõige keskendume andmete ja aruandluse täiustamisele, partnerlustoetuse ja kampaaniajuhtimise lähenemise viimistlemisele, erinevates regulatiivsetes keskkondades nagu Hispaanias toimetulekule, turuletoomise strateegiate optimeerimisele piirkondades nagu Kanada ning kasvuvõimaluste ärakasutamisele turgudel nagu Ühendkuningriik. Need on mõned meie peamised fookusvaldkonnad 2024.aastal

## Avalikud suhted

2023. aastal loodi Admiralsis avalike suhete osakond, mis keskendub strateegilisele positiivse brändi kuvandi loomisele meedias sellistes piirkondades nagu Euroopa, Aafrika, Aasia ja Lõuna-Ameerika. Brändi hakati kasutama erinevates avalike suhete taktikates nagu pressiteated, pressiesindaja intervjuud, taskuhäälingud, artikli autorit puudutavad lõigud, analüütikute ülevaated, kõneisikute esinemised ja tutvustusüritused.

Tänu oma orgaanilistele avalike suhete valdkonna jõupingutustele saavutasime 575 kajastust rahvusvahelises meedias, millel oli ligi 1,26 mld vaatamist ja 26,74 mln dollari ulatuses reklaami väärtuse ekvivalent (AVE ehk Ad Value Equivalent).





# Keskkond, sotsiaalvaldkond ja juhtimine

## Meie soov kaitsta inimkonda ja keskkonda

„Admirals jälgib keskkonnamuutusi suure murega. On väga tähtis, et võtaksime kohe ja kollektiivselt meetmeid, olles tugevamad ja ühtsemad kui kunagi varem.“


**Alexander Tsikhilov,**  
Tegevjuht ja juhatuse esimees

Mis puutub meie üldises ärimudelis esitatud keskkonna-, sotsiaal- ja juhtimisvaldkonna (Environmental, Social and Governance ehk ESG) põhimõtete järgimisse, siis positsioneerime end jätkuvalt liidritena.

**Keskkonna-, sotsiaal- ja juhtimisvaldkonna** kriteeriumid on ettevõtte tegevuses kogum **standardeid**, mida sotsiaalselt teadlikud investorid kasutavad võimalike investeeringute analüüsimiseks.

- **Keskkonnakriteeriumid näitavad**, kuidas ettevõtte toimib looduse kaitsmisel.
- **Sotsiaalsed kriteeriumid arvestavad**, kuidas ettevõtte juhib oma suhteid töötajate, tarnijate, klientide ja kogukondadega, kus ta tegutseb.
- **Juhtimine** kajastab ettevõtte juhtimist, juhtide töötasu, auditeid, sisekontrolli ja aktsionäride õigusi.

Üleilmse osalisena ja kontsernina, millel on esindused üle kogu maailma, näeme sotsiaalseid, majanduslikke ja keskkonnavalaseid muutuseid enda ümber iga päev. Me usume, et suudame maailma muuta – ent üksnes üheskoos. Just seda põhimõtet järgime, kui võtame arvesse oma kestlikkuse ja ESG-alaseid jõupingutusi.



## CO2 heitkogused

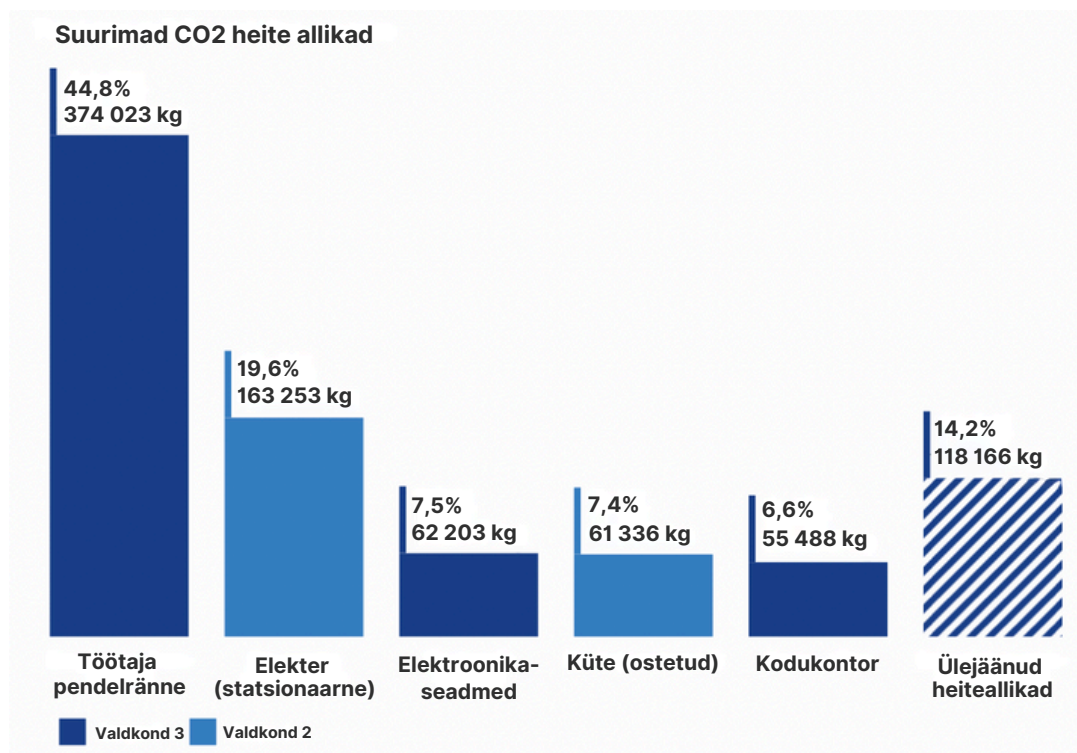
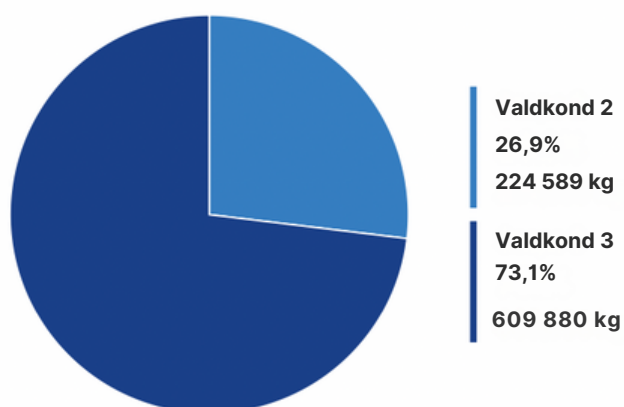
See on kontserni äritegevuse kohta tehtud kalkulatsiooni tulemus.

**Üldine tulemus: 834 468,44 kg CO<sub>2</sub>**

Heitkogus vastab 96 eurooplase süsinikujalajäljele. Üks inimene Euroopas emiteerib keskmiselt 8,7 tonni CO<sub>2</sub> aastas.

CO<sub>2</sub> heitkoguse arvutamisel kasutati ettevõtte tarbimisandmeid ja ClimatePartneri poolt uuritud heitekoefitsiente. Võimaluse korral kasutati algandmeid. Kui algandmed puudusid, kasutati väga usaldusväärsetest allikatest saadud teiseseid andmeid. Heitkoguse tegurid võeti teaduslikult tunnustatud andmebaasidest nagu Ecoinvent ja DEFRA.

CO<sub>2</sub> heitkogused, mis on liigitatud valdkondade 1, 2 ja 3 järgi



<b>CO2 heitkoguste tabel</b>		
<b>Kogutulemused</b>		
<b>Emissiooni allikad</b>	<b>kg CO2</b>	<b>%</b>
<b>Ulatus 1</b>	<b>0,00</b>	<b>0,0</b>
<b>Otsesed emissioonid grupi hoonetest</b>	0,00	0,0
Soojus (ise-tekkeline)	0,00	0,0
<b>Ulatus 2</b>	<b>224 588,58</b>	<b>26,9</b>
<b>Ostetud elekter enda kasutuseks</b>	163 252,74	19,6
Elekter (statsionaarne)	163 252,74	19,6
<b>Ostetud soojus, aur, jahutus enda kasutuseks</b>	<b>61 335,84</b>	<b>7,4</b>
Soojus (ostetud)	61 335,84	7,4
<b>Ulatus 3</b>	<b>609 879,86</b>	<b>73,1</b>
<b>Töötajate töölesõit</b>	<b>429 510,87</b>	<b>51,5</b>
Töötajate tööle-koju liikumine	374 023,03	44,8
Kodukontor	55 487,84	6,6
<b>Kütuse ja energiaga seotud tegevused</b>	<b>62 670,53</b>	<b>7,5</b>
Emissioonide elektrienergia	48 725,19	5,8
Ülevoolu eralduv soojus	13 945,34	1,7
<b>Ärireisid</b>	<b>53 958,61</b>	<b>6,5</b>
Lennud	48 563,15	5,8
Rendi- ja isiklikud sõidukid	286,82	0,0
Rong	27,09	0,0
Hotelliööd	5 081,54	0,6
<b>Ostetud kaubad ja teenused</b>	<b>63 739,86</b>	<b>7,6</b>
Elektronilised seadmed	62 203,39	7,5
Kontori paber	253,80	0,0
Vesi	1 205,54	0,1
Trükitooted	77,13	0,0
<b>Kogutulemus</b>	<b>834 468,44</b>	<b>100,00</b>

# Meie algatused

## Keskfond

**„Tõde on see, et looduslik maailm muutub, ning see on kõige väärtuslikum asi, mis meil on, ja me peame seda kaitsma.“**

### Sir David Attenborough

Kuigi kliimamuutuste teemalistes aruteludes on peamine mure inimese põhjustatud globaalne soojenemine, tuleb märkida, et ka looduslik kliima varieeruvus võib põhjustada äärmuslikke ilmastikunähtusi. Möödunud aastal esines eri piirkondades ekstreemseid loodusnähtusi, nagu intensiivsed kuumalained, tugevad tormid ja metsatulekahjud. Need sündmused, mida mõjutavad keerulised kliimasüsteemid, näitavad Maa kliimale omast varieeruvust, mida inimtekkelised tegurid süvendavad. See näitab, kui tähtis on mõista nii looduslikke kui ka inimtekkelisi elemente laiemas kliimadünaamika kontekstis.

Admirals sai 2020. aastal süsinikuneutraalseks ettevõtteks ja on sellest ajast alates teinud tihedat koostööd ClimatePartneriga. Koostöös ClimatePartneriga oleme viinud ellu järgmised projektid.



Kvaliteetsemad pliivid Sambias

## Kvaliteetsemad pliivid – parem tervisele ja keskkonnale

Sambias on kodumajapidamiste õhusaaste üks suuremaid terviseriske. Reostuse põhjuseks on sageli küpsetamine lahtise tule kohal. Vaid 17% elanikest kasutab pliite, mis on inimeste tervise ja kliima jaoks tõhusamad ja paremad. Seetõttu jagatakse Sambia kliimaprojekti raames kodumajapidamistele pliite, mis kasutavad energiaallikana lahtist tuld. Selle käigus luuakse kohalikke töökohti ja ligikaudu 45 000 kodumajapidamist aastas saavad endale kvaliteetsema pliidi.

Need pliivid põletavad biomassikutust tõhusamalt, vähendades kasvuhoonegaaside ja tahkete osakeste heidet. See säästab ligikaudu 429 490 tonni CO2 aastas ja parandab märgatavalt siseõhu kvaliteeti.

## Rohelise energia edendamine Aafrikas

Aafrikas on palju sotsiaalseid, majanduslikke, tervishoiu- ja keskkonnaprobleeme. Üleminek taastuvenergiat põhinevale energiasüsteemile, kasutades näiteks tuule-, päikese- või hüdroenergiat, on kestliku arengu seisukohalt võtmetähtsusega, eelkõige kliimamuutuste mõjude leevendamisel ning kõigi jaoks puhtale ja taskukohasele energiale juurdepääsu tagamisel.

Aafrika energianõudlus võib järgmise kümnendi jooksul kahekordistuda ning praegune võrk toetub peamiselt mittetaastuvatele heitemahukatele allikatele, nagu kivisüsi. Peame lõpetama „sõltuvuse fossiilkütustest“, nagu ütleb ÜRO peasekretär Guterres, et vähendada märkimisväärselt CO2 heidet, eriti energiasektoris. Seega on tähtis edendada säästva energia laienemist.



Roheline energia kogu Aafrikas

Poolel Aafrika mandri elanikkonnast puudub juurdepääs elektrile. See ainulaadne kliimaprojektide kombinatsioon toob kasu Aafrika kogukondadele, aidates kaasa säästvale ja turvalisele energiavarustusele. Kvaliteetse projektiportfelliga toetame tuule- ja päikeseenergia projekte, mis avavad Aafrika tohutu potentsiaali säästva energia tootmiseks:

- Päikeseenergia, Ambatolampy, Madagaskar
- Päikeseenergia, Omaheke, Namiibia
- Päikeseenergia, Aswan, Egiptus
- Tuuleenergia, Põhja-Kapimaa, Lõuna-Aafrika
- Tuuleenergia, Ombepo, Namiibia

Kokku aitab portfelli vähendada umbes 446 770 tonni CO2 heitekogust aastas.

### Taastuvenergia tootmise kasv Aasias

Huvi ja nõudlus taastuvenergia järele kasvab ka Aasias. Kliimaprojektid loovad vajalikud vahendid säästva tehnoloogia laiendamiseks. Taastuvenergia portfelli toetatakse projekte mitmes Aasia riigis. See koosneb järgmistest kliimaprojektidest, mis on sertifitseeritud Gold Standardi või Verified Carbon Standardiga.

- Tuuleenergia projektid Indias, Hiinas, Indoneesias ja Türgis
- Päikeseenergia projektid Indias ja Hiinas
- Hüdroenergia projektid Türgis ja Sri Lankal
- Biogaasi ja biomassi projektid Indias, Hiinas ja Tais



*Taastuvenergia tootmine Aasias*

### Üleilmne süsinikdioksiidi kompenseerimine ja ookeanide kaitse

See ühisprojekt aitab kaasa sertifitseeritud kliimaprojekti rahastamisele ja toetab lisaks rahvusvahelist ookeanikaitset. Sertifitseeritud kliimaprojekti kaudu säästetud iga CO2 tonni kohta kogutakse rannikualadel 10 kg plasti. See hoiab ära plasti merre sattumise ja kaitseb tundlikke mereökosüsteeme.



*Ookeanide kaitse kogu maailmas*

Ookeanide kaitse on praegu kombineeritud sertifitseeritud pliitide projektiga Indias ([climatepartner.com/1499](https://climatepartner.com/1499)). Tõhusamaid pliite kasutades on vaja vähem küttepuid, mis vähendab raadamist. Senised kombineeritud kliimaprojektid: metsakaitse, Lábrea, Brasiilia ([climatepartner.com/1475](https://climatepartner.com/1475)), päikeseenergia, UP, Karnataka ja Maharashtra, India ([climatepartner.com/1429](https://climatepartner.com/1429)), päikeseenergia, Jaloya, India ([climatepartner.com/1390](https://climatepartner.com/1390)), tuuleenergia, Luzon, Filipiinid ([climatepartner.com/1091](https://climatepartner.com/1091)) ja tuuleenergia, Vader Piet, Aruba ([climatepartner.com/1040](https://climatepartner.com/1040)).

# Sotsiaalvaldkond

**Admirals on järjekindlalt võidelnud väärtuste eest, mis edendavad nii isiklikku kui ka ühiskondlikku arengut, hõlmates põhimõtteid, mis inspireerivad, motiveerivad ja ühendavad meid nii kogukonna kui ka üksikisikutena.**

Meie ettevõtte sotsiaalse vastutuse programm on keskendunud erinevatele sotsiaalsetele algatustele, nagu haridus ja finantskirjaoskus, kultuur ja sport.

Oleme aastaid välja andnud stipendiume silmapaistvatele üliõpilastele, kes soovivad keskenduda IT-le ja / või majandusteadusele.

Tegeleme hoolikalt laste ja noorte finantskirjaoskuse kasvatamisega. Seega löime Eestis esimese laste lauamängu „Rahatarkuse kompass“ ja lasime 2023. aastal välja selle täiendatud versiooni.

Admirals on endiselt kõrgetasemelise muusikaürituste korraldaja Eesti Kontserdi peasponsor.

Samuti toetame Tallinna loomaia jääkarupere elamistingimuste parandamist. Meie meeskond on tõeliselt mitmekesine nii rahvuse, soo, talentide kui ka isiksuste poolest ning me toetame seda jätkuvalt.

## Admiralsi partnerlus Latitude59-ga Keenia ürituse korraldamisel

Aasta lõppes Admiralsi jaoks silmapaistva sotsiaalse partnerlusega. Latitude59, Euroopa oluline idufirmade ja tehnikaüritus, korraldas oma esimese kõrgetasemelise kohtumise Aafrika pinnal koostöös Latitude59 Kenya Editioniga, tegutsedes partnerluses Admiralsiga.

See iga-aastane ühepäevane üritus, mis on toimunud 11 aastat alates selle loomisest Eestis 2011. aastal, toob kokku osalejad kogu digi- ja idufirmade ökosüsteemist, et jagada teadmisi ja parimaid tavasid ning tutvustada ja uurida lahendusi digitaalse idufirmade kogukonna ees seisvatele katsumustele, eriti Aafrikas.

Rahvusvaheliselt on Latitude59 leidnud laialdast kõlapinda digitaalse innovatsiooni edendajana kogu Euroopa startup-ruumis, mis on viinud mitmed idufirmad ülemaailmsesse etappi.

Keenia idufirmade valdkonda peetakse üheks kiiremini kasvavaks ja arenenumaks ökosüsteemiks kogu Aafrikas. Keeniat nähakse esmalt mobiilse ühiskonnana, kus on noor, ühendatud ja digitaalselt teadlik elanikkond, kes soovib innukalt kaasa aidata majanduslikule õitsengule ja ühiskondlikele muutustele oma kogukondades ja kogu riigis.

Admiralsil oli au olla Latitude59 projektipartner.



# Juhtimine

Meie juhatuse roll ja koosseis, meie aktsionäride õigused ja see, kuidas mõõdetakse ettevõtte tulemuslikkust, on väga olulised, et tagada meie edu ja üldine mõju ettevõtte juhtimisel. Õigused ja kohustused meie organisatsioonis on selgelt määratletud. Usume kindlalt sellesse ja tegutseme selle nimel, et hoida tasakaalu kasumi teenimise ja sidusrühmade toetamise vahel. See on meie ettevõtte tegeliku juhtimise tuum.

## Strateegilised eesmärgid

Admirals investeerib ettevõtte, meeskonna ja oma partnerite tulevikku ning annab miljonitele inimestele võimaluse investeerida enesekindlalt, et nad saaksid saavutada oma rahaasjades vabaduse. Jagame miljonite inimeste arusaama üle maailma, et finantsvabadus ja igäühe kaasamine on üks inimkonna suurtest eesmärkidest. Tänapäevaks on Admirals juba kokku toonud entusiastid, kes investeerivad finantstulevikku kõigil kontinentidel.

Ümberkujunemine CFDde ja Forexi vahendamisel, mis on suunatud valdkonna kogenud ekspertidele, rahvusvaheliseks finantsteenuste keskuseks, mis pakub Admiralsi platvormi kaudu alustavatele ja jaeklientidele lihtsaid lahendusi, on sillutanud teed meie pikaajalisele edule ja edasiminekuks.

Laiendame ja mitmekesistame pidevalt oma tootepakkumisi. Oleme läbi aastate olnud tuntud kui kvaliteetne turuliider. Täna koosneb Admiralsi meeskond umbes 300 spetsialistist kuues üleilmses keskses, mis teeb meist tõeliselt üleilmse organisatsiooni.

Kohalikele oludele suunitletud üleilmse ettevõttega on kontsern kohal kõikidel kontinentidel. Meil on esindused 18 riigis. See tähendab võimet ja valmisolekut pakkuda klientidele kohalikku tuge ja klienditeenindust.

Admirals soovib pakkuda ühtset kogemust finantsmaailmas, tagades kõikjal ja alati usaldusväärset. Maailma ühendamine meie ekspertteadmiste ja toodetega juhindub soovist tagada üleilmne kohalolek maailma enim reguleeritud asutuste kaudu.

Meie tegevusload juhtivatelt reguleerivatelt asutustelt üle maailma ning meie füüsiline kohalolek enamikul olulistel turgudel võimaldab meil tunda oma kliente isiklikult, mõista nende vajadusi ja pakkuda neile kõrgemal tasemel teenust.

Admirals on alati rõhutanud pikaajalise strateegia tähtsust. Järgnevatel aastatel keskendub kontsern tulude suurendamisele, kasutajate aktiivsele kasvule, tehnoloogia ja finantsökosüsteemi arendamisele, et pakkuda platvormi teenusena, ning sünergia leidmisele uute partneritega, et edendada kiiret kasvu. Need on järgmised suured eesmärgid, mis määravad kontserni edasise edu.

Admirals on alati seisnud finantskirjaoskuse eest, pakkudes nutikaid finantsvastuseid õppeprogrammide ja -materjalide kaudu. Kui pakkuda inimestele vahendeid enda harimiseks finantsmaailmas, saavad nad teha arukaid otsuseid ja astuda esimesi samme investeerimistegevuses. Admirals soovib jätkuvalt võimendada kõikjal rahalise kaasamise ja vabaduse ideed.

**Admirals – alati teie usaldusväärne finantspartner.**

# Suundumused ja mõju meie tulevikule

Admirals võtab alati arvesse võimalikke sündmusi, tegureid ja suundumusi, mis võivad ettevõtet mõjutada, kasutades seda arusaama operatsiooniriskide tõhusaks käsitlemiseks. Tunnustatud oma tipptaseme ja liidripositsiooni eest turul, püüab kontsern hoida kõrgeimaid standardeid, pakkudes esmaklassilisi teenuseid, IT-taristut ja finantsturgudele juurdepääsu.

## Inflatsioonimäärade tõus

Tõusvad inflatsioonimäärad mõjutavad majandust, vähendades tarbijate ostujõudu, mis kahandab kulutusi ja aeglustab majanduskasvu. Ettevõtted seisavad silmitsi ebakindlusega ja võivad investeringuid edasi lükata, mis mõjutab üldist majandustegevust. Keskpangad võivad inflatsiooni ohjeldamiseks intressimäärasid tõsta, mis omakorda mõjutab laenukulusid ja võib piirata majanduse laienemist.

## Geopoliitilised tegurid

Need tegurid võivad tekitada ebakindlust ja ebastabiilsust, mis põhjustab investeringute vähenemist, kaubandushäireid ja toorainehindade kõikumist. Konfliktid, sanktsioonid, kaubanduspinged ja poliitiline ebastabiilsus võivad häirida ülemaailmseid tarneahelaid ning vähendada turu kindlustunnet, mõjutades majanduskasvu ja finantsturge. Lisaks võivad geopoliitilised sündmused ajendada valitsusi poliitikat ja regulatsiooni muutma, mis omakorda kujundab majandustingimusi.

## Tehniline areng

Tehnoloogia tagab finantstehnoloogia valdkonnas revolutsiooni, muutes selle andmekesksemaks, kättesaadavamaks, automatiseeritumaks ja mitmekesisemaks, tuues samas kaasa uusi probleeme ja kaalutlusi, mis on seotud riskide, eetika ja regulatiivsete raamistikega.

Tehisintellekt muudab investeerimismaailma, võimaldades täpsemat ja andmepõhist otsuste tegemist turusuundumuste ja -muutrite täiustatud analüüsi abil. Masinõppe algoritmid automatiseerivad kauplemissstrateegiaid, teevad tehinguid suurel kiirusel ja reageerivad turukõikumistele kiiremini kui inimestest kauplejad. Tehisintellektil põhinevad robotnõustajad pakuvad personaalset investeerimishooldamist ja portfellihooldust, muutes investeerimise veelgi kättesaadavamaks ja kulutõhusamaks suuremale hulgale investoritele.

## Konkurentide tegevus

Finantstehnoloogia valdkond on jätkuvalt dünaamiline ja seal valitseb väga tihe konkurents, ettevõtted pingutavad turuosa, klientide lojaalsuse ja finantsinnovatsiooni vallas esirinnas olemise nimel.

Konkurentide tegevus avaldab pidevalt mõju nii ettevõttele kui ka kõigile valdkonna osalistele. See konkurents tuleneb nii väljakujunenud finantsasutustest, kes investeerivad uute tehnoloogiate kasutuselevõtmisse, kui ka arvukatest finantsruumi sisenevatest idufirmadest ja tehnoloogiaettevõtetest.



Meie eesmärk on võimaldada 2030. aastaks rahalist vabadust 10 miljonile inimesele.



# Majanduskeskkond

## Tähtsad sündmused

- Venemaa-Ukraina sõja kolmas aasta on algamas.
- Iisrael tungis pärast Hamasi oktoobrikuist rünnakut Gazasse.
- Jeemeni huthi mässulised ründavad laevu Punasel merel, häirides üleilmset laevaliiklust.
- Üleilmsete intressimäärade tõus jätkub.
- Üleilmne koguinflatsioon, mis saavutas 2022. aastal tiptaseme, aeglustus kogu aasta vältel.



Märkimisväärsed langusriskid püsivad samuti. Lisaks Ukrainas toimuvale sõjale, mille kolmas aasta veebruaris algab, on puhkenud konflikt ka Lähis-Idas. Olles humanitaarsest seisukohast katastroofilised, võivad mõlemad konfliktid ka eskaleeruda ja põhjustada energiahindade tõusu, mis omakorda võib keskpankade viimase kahe aasta jooksul tehtud tööst suure osa olematuks teha.

Pealegi piiravad püsiv inflatsioon ja suured laenukulud kodumajapidamiste eelarveid ning võivad 2024. aastal suurendada maksejõuetuse juhtumite arvu.

Selles keerulises olukorras on 2024. aasta kujunemas ajaloo tähtsaimaks valimiste aastaks. Rohkem kui 50 riigis – sealhulgas USAs, Ühendkuningriigis ja Indias, mille rahvaarv kokku on 4,2 miljardit inimest – toimuvad nii riiklikud kui ka piirkondlikud valimised.

## Maailmamajandus

2022. aastal viimaste aastakümnete kõrgeimale tasemele kerkinud inflatsioon oli 2023. aastal enamasti languses, kuna keskpangad üle maailma jätkasid rahapoliitika karmistamist.

Kuigi inflatsioon on 2024. aasta alguses märgatavalt aeglasem, püsib see paljudes arenenud majandusega riikides sihttasemest kõrgemal. Kiire inflatsiooni ja suurte laenukulude kombinatsioon võib avaldada maailmamajandusele survet.

Pärast 3,0% tõusu 2022. aastal aeglustus üleilmne kasv 2023. aastal hinnanguliselt 2,6%ni. 2024. aastal peaks kasv kolmandat aastat järjest taas aeglustuma 2,4%ni.

See aeglustumine on eriti ilmne maailma arenenud majandusega riikides. Pärast 2,5% kasvu 2022. aastal eeldatakse, et arenenud riikides on majandus 2023. aastal 1,5% kasvanud. Kuigi poliitika karmistamise tsükkel näib olevat lõppenud ja 2024. aastal oodatakse kõikjal intressimäärade langust, jääb rahapoliitika tõenäoliselt kogu aasta jooksul piiravaks, sealjuures peaks majanduskasv prognooside kohaselt aeglustuma 1,2%ni.

Seevastu küündis majanduskasv arenevatel turgudel ja areneva majandusega riikides 2023. aastal eeldatavasti 4,0%ni (eelmisel aastal 3,7%). Prognooside kohaselt väheneb see näitaja 2024. aastal 3,9%ni.

## USA

USA majanduskasv kerkis 2023. aastal hinnanguliselt 2,5%ni, võrreldes eelmise aasta 1,9%ga, kuna maailma suurima majandusega riik saavutas oodatust märksa paremaid tulemusi. Prognoside kohaselt aeglustub majanduskasv aga 2024. aastal 1,6%ni.

Pärast rahapoliitika agressiivset karmistamist viimase kahe aasta jooksul näib, et USA Föderaalreserv on jõudnud intressimäärade tõstmise tsükli lõppu. USA Föderaalreservi rahapoliitikakomitee (FOMC) otsustas 2023. aasta viimasel kohtumisel hoida baasintressimäära vahemikus 5,25–5,50%.

Tarbijahinnaindeks kerkis 12 kuu jooksul kuni 2023. aasta detsembrini 3,4% ehk rohkem kui eelnenud kuul (3,1%). 2022. aasta detsembris oli tarbijahinnaindeksi aastakasv seevastu 6,5%. Tarbijahinna põhiindeks, millest on välja jäetud toiduainete ja energia kõikumad hinnad, oli 2023. aasta detsembrini kestnud 12kuulise perioodi jooksul 3,9% ehk madalam kui eelmisel kuul (4,0%) ja madalaimal tasemel alates 2021. aasta maist.

Kuigi inflatsioon on viimase aasta jooksul märkimisväärselt aeglustunud, on see endiselt üle sihttaseme, sealjuures langeb tarbijahinna põhiindeks aeglasemalt. Sellegipoolest märkis USA Föderaalreserv detsembris, et 2024. aastal võib olla tulemas kolm intressimäära alandamist, ehkki seda öeldi enne detsembrikuse tarbijahinnaindeksi tõusu avaldamist.

USAs toimuvad novembris presidendivalimised, kus pistavad rinda praegune president Joe Biden ja endine president Donald Trump ning mis paistavad kujunevat nelja aasta taguste valimiste korduseks. Nende valimiste tulemust on praegu liiga raske ette aimata ja see võib sõltuda vaid paari osariigi valijatest.



## Ühendkuningriik

Pärast 4,3% kasvu 2022. aastal hakkas Ühendkuningriigi majandus 2023. aastal aeglustuma, kusjuures kasvuks prognoositi vaid 0,5%, mis asetaskas selle G7 riikide seas tagantpoolt teisele kohale. Aastal 2024 jääb majanduskasv eeldatavasti tagasihoidlikuks: prognoside kohaselt suureneb see 0,6%.

2023. aasta viimasel istungil hääletas Inglismaa keskpanga rahapoliitikakomitee intressimäärade stabiilsena 5,25% juures hoidmise poolt, olgugi et kolm komitee üheksast liikmest leidsid, et inflatsiooni vähendamiseks on vaja teha veel üks tõstmine.

2023. aasta detsembris lõppenud 12kuulise perioodi jooksul ületas tarbijahinnaindeks ootusi ja tõusis 4,0% võrreldes eelmise kuu 3,9%ga. 2022. aasta detsembris oli tarbijahinnaindeksi aastakasv seevastu 10,5%. Ühendkuningriigis on tekitanud rohkem muret püsiv alusinflatsioon. Detsembris püsis aastane näitaja 5,1% juures ehk madalaimal tasemel kui 2022. aasta detsembris (6,3%).

Sellest hoolimata on mitmed suuremad prognoosijad hiljuti teatanud, et Ühendkuningriigi inflatsioon võib aprilliks naasta 2% juurde, mis võimaldaks Inglise keskpangal alustada intressimäärade alandamist, et võidelda aeglase majanduskasvu vastu.

Poliitkarindel lubas peaminister Rishi Sunak, et 2024. aastal toimuvad üldvalimised. Sealjuures ennustatakse, et Sir Keir Starmeri leiboristide partei haarab tooridelt pärast 14 aastat lõpuks võimu.



## Hiina

Hiina majandus kosub prognooside kohaselt 2023. aastal 5,2%, mis on oodatust väiksem, kuid 2022. aasta 3,0%ga võrreldes märkimisväärne kasv.

Samal ajal kui paljude riikide majandus võitles 2023. aastal suure inflatsiooniga, oli Hiinal vastupidine probleem. 2023. aasta kolmel viimasel kuul langes maailma suuruselt teise majandusega riigi aastapõhine tarbijahinnaindeks alla nulli, sealjuures oli see juba juulis negatiivne.

Hiina deflatsioonisurve on suuresti tingitud tarbijate kulutuste loidusest ja nõrgast ekspordist ning kardetakse, et kui valitsus ei suuda langevaid hindu peatada, võib riik jääda olukorda, kus hinnad langevad edasi ja võlad suurenevad, samal ajal kui majanduses tekib pikaks perioodiks seisak.

Mõlemal juhul mõjutavad vähesed tarbimiskulutused 2024. aastal tõenäoliselt Hiina majandust, sealjuures väheneb kasvuprognoos 4,5%ni.

Hiina majanduskasvule avaldab täiendavat negatiivset mõju jätkuv kriis kinnisvarasektoris, mis moodustab umbes 25% riigi sisemajanduse koguproduktist. Siiani pole Peking räsitud tööstuse elavdamisega hakkama saanud ja Hiina majanduse areng sõltub 2024. aastal suuresti sellest, kui hästi suudab riik sektori suundumused ümber pöörata.

## Euroala

Pärast 3,4% kasvu 2022. aastal on euroala majanduskasv langenud 2023. aastal hinnanguliselt vaid 0,4%ni. 2024. aastaks ennustatakse selle näitaja mõningast paranemist 0,7%ni.

Prognooside kohaselt kahaneb piirkonna suurima majandusega riigi ehk Saksamaa majandus 2023. aastal 0,3%, kuna suured energiakulud, intressimäärade tõus ja vähene tööstusvaldkonna nõudlus pärsivad majandustegevust.

Kuigi Deutsche Bundesbanki viimases prognoosis ennustatakse, et majandus kasvab 2024. aastal 0,4%, ei ole paljud teised eksperdid nii optimistlikud. Mõni analüütik ennustab, et majanduskasv püsib 2024. aastal muutumatuna ja võib teist aastat järjest väheneda.

Seevastu piirkonna suuruselt teise ja kolmanda majandusega riikides ehk Prantsusmaal ja Itaalias oli hinnanguline kasv vastavalt 1,0% ja 0,7%. Prognooside kohaselt hakkab 2024. aastal mõlema riigi majandus taas kasvama, vastavalt 0,9% ja 0,7%.

Euroala aastainflatsioon tõusis 2023. aasta detsembris eelmise kuu 2,4%lt 2,9%ni. Aasta varem, 2022. aasta detsembris oli aastane inflatsioon seevastu 9,2%. Sarnaselt teistele piirkondadele on ka siin alusinflatsioon vähenenud aeglasemalt, kukkudes 2023. aasta novembris täheldatud 3,6%lt detsembris 3,4%ni.

Nagu teised keskpangad, on ka Euroopa Keskpang (EKP) intressimäärade tõstmise tsükli eeldatavasti lõpetanud ja kuna inflatsioon läheneb sihttasemele, hakatakse 2024. aastal intressimäärasid langetama. Kuigi EKP ei ole sellist lubadust andnud, arvavad paljud analüütikud, et esimene kärbe tuleb aasta teises kvartalis.

Lisaks juunis toimuvatele Euroopa Parlamendi valimistele valmistuvad 2024. aastal presidendi- ja parlamendivalimisteks kaheksa euroala riiki.

## Eesti

Eesti Panga viimase prognoosi kohaselt on Eesti majandus kahanenud 2023. aastal hinnanguliselt 3,5%; see on teine järjestikune langusaasta pärast 2022. aasta 0,5% langust. Pank prognoosib, et 2024. aastal kahaneb majandus kolmandat aastat järjest, kuid pisut vähem ehk 0,4%.

Arvestades, et riik on pistnud viimastel aastatel rinda Euroopa Liidu ühe suurima inflatsioonimääraga, ei ole Eesti majanduslangus nii suur üllatus. Kuigi majanduskasv võib tekitada muret ka 2024. aastal, on hinnatõusu ohjeldamisel tehtud edusammud natuke julgustavamad.



2022. aasta augustis saavutas Eesti tarbijahinnaindeks 24,8% juures kõigi aegade kõrgeima taseme. Pärast seda tippaset on inflatsioon siiski pidevalt langenud ja 2023. aasta detsembris oli aastane tarbijahinnaindeks 4,0%, mis on märkimisväärselt madalam kui aasta varem täheldatud 17,6%.

## 2024. aasta prognoos

2024. aasta kontekstis näitab majandusmaastik tagasihoidliku kasvu soodumust. Vaatamata ühistele jõupingutustele eelnenud probleemide lahendamiseks, on laienemise tempo jätkuvalt määratletud ja mõõdetav. Sellele mõõdukale trajektoorige aitavad kaasa mitmed tegurid, sealhulgas ettevaatlik elarvepoliitika ja ülemaailmne ebakindlus. Kuigi stabiilsus püsib, näitab aasta valdav teema, et majanduskasv kiireneb järk-järgult, mis nõuab nii ettevõtelt kui ka valitsustelt kohanemis- ja vastupanuvõimet.



# Finantsülevaade

## Admirals Group AS konsolideeritud peamised finantsnäitajad

Kasumiaruanne (miljonites eurodes)	2023	2022	Muutus 2023 vs 2022	2021	2020	2019
Kauplemistegevuse netotulu	40,9	69,0	-41%	35,7	62,2	33,5
Tegevuskulud	50,3	44,7	13%	37,8	40,6	28,1
EBITDA	-6,5	27,4	-124%	2,6	23,4	6,9
EBIT	-9,7	24,5	-140%	0,5	21,7	5,6
Puhaskasum (-kahjum)	-9,7	24,3	-140%	0,1	20,7	5,2
EBITDA marginaal, %	-16%	40%	-56	7%	38%	20%
EBIT marginaal, %	-24%	36%	-60	1%	35%	17%
Puhaskasumi (-kahjumi) marginaal, %	-24%	35%	-59	0,4%	33%	16%
Kulude-tulude suhe, %	123%	65%	58	106%	65%	84%

Ärimahud (miljonites eurodes)	2023	2022	Muutus 2023 vs 2022	2021	2020	2019
Nõuded krediitiasutustele ja investeerimisühingutele	60,0	72,0	-17%	45,7	53,2	33,7
Võlakirjad	3,4	5,5	-38%	7,6	8,7	9,3
Omakapital	70,4	82,9	-15%	59,3	61,1	42,14
Varad kokku	82,0	98,2	-16%	71,9	75,2	52,0
Bilansivälised varad (kliendivarad)	99,0	86,0	15%	99,2	82,2	45,9
Aktiivsete klientide arv	89 764	55 242	62%	49 080	48 341	24 128
Aktiivsete kontode arv	110 471	70 346	57%	63 231	62 854	30 523
Töötajate arv	290	294	-1%	300	340	284

### Finantssuhtarvude arvutamisel kasutatud valemid:

EBITDA marginaal, % = EBITDA / Kauplemistegevuse netotulu

EBIT marginaal, % = EBIT / Kauplemistegevuse netotulu

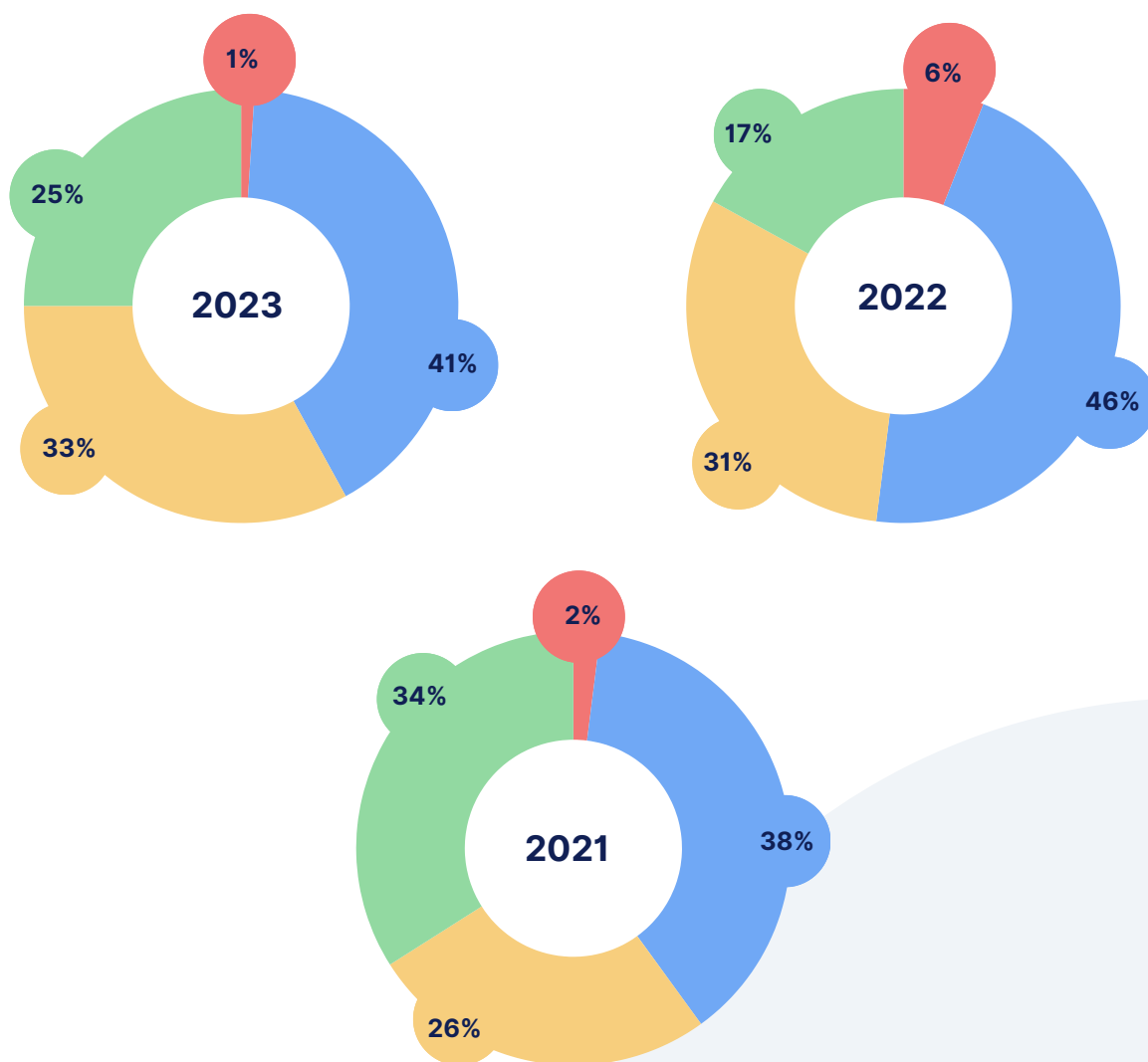
Puhaskasumi marginaal, % = Puhaskasum / Kauplemistegevuse netotulu  
Kulude-tulude suhe, % = Tegevuskulud / Kauplemistegevuse netotulu

# Koondkasumiaruanne

## Kauplemistegevuse netotulu

2023. aastal Grupi puhastulu kauplemisest oli 40,9 miljonit eurot, mis on eelmise aasta 69,0 miljonilt eurolt 41% vähenemine. Aktiivsete klientide arv kasvas aastaga 62%. Tehingute väärtus vähenes võrdluses 2022. aastaga 4%, ulatudes 877 miljardi euroni. Tehingute arv vähenes 2022. aastaga võrreldes 5%, 56,0 miljonini.

2023. aastal moodustasid kaupade CFD-tooted 25% kogu kauplemise brutotulust, mis on 8% rohkem kui aasta varem. Indeksite CFD-d moodustasid 41% kogu kauplemise brutotulust, mis on 5% vähem kui aasta varem. Forex moodustas 33% kogu kauplemise brutotulust, mis on 2% rohkem kui aasta varem. Forex, indeksite CFDe ja muud aktsiad vähenesid peamiselt tooraine CFD-de kasvu tõttu. Muude toodete osakaal, nagu aktsiad, ETF-id jms teenisid tulu, seega moodustas 2023. aastal 1% kogu brutotulust.



Grupi tegevust juhitakse üldjuhul geograafiliselt nelja peamise geograafilise segmendiga, mis põhineb Admiralsi kontorite asukohal: EL, Ühendkuningriik, Austraalia ja muud.

Brutotulu geograafiliste regioonide kaupa:

	2023	2022	Muutus 2023 vs 2022	2021
Euroopa Liit	82%	87%	-5	85%
Ühendkuningriik	4%	3%	1	8%
Austraalia	1%	1%	0	2%
Muud	13%	9%	4	5%

Admiralsil on kliente 185 riigist. Enamik EL-i kliente on Saksamaalt, järgnevad Prantsusmaa, Hispaania, Leedu, Rumeenia, Bulgaaria, Poola, Itaalia, Tšehhi Vabariik ja Eesti. Saksa kliendid genereerivad 21% Grupi kogutulust, Prantsusmaa kliendid 10%, Hispaania kliendid 10%, Leedu 6%, Rumeenia ja Bulgaaria 5%, Ühendkuningriik 4% ning kliendid Eestist, Poolast, Itaaliast ja Tšehhist igaüks 3% Grupi kogutulust. Enamik kliente muust geograafilisest segmendist on Šveitsist, Tšiilist, Brasiiliast ja Mehhikost. Šveitsi kliendid genereerivad 2% Grupi kogutulust, ning kliendid Tšiilist, Brasiiliast ja Mehhikost igaüks 1% Grupi kogutulust.

## Kulud

Tegevuskulud suurenesid 13%, mis tulenes peamiselt personali-, turunduse, IT-kulude ja muude sisseostetud teenuste kasvust.

Suurima osa Grupi tegevuskuludest moodustavad tööjõukulud. Tööjõukulud kasvasid 2023. aastal 17%, 15 miljoni euron, mis moodustab 30% kogu tegevuskuludest. Tööjõukulude kasv oli peamiselt tingitud töötasude kasvust. 2023. aasta jooksul töötas Grupis 1% vähem töötajaid, 2023. aasta lõpuks oli kokku 290 töötajat.

2023. aastal olid turunduskulud 13,1 miljonit eurot, mis on 8% rohkem kui aasta varem ja moodustavad 26% kogu tegevuskuludest.

IT-kulud on vähenenud 13% võrra, kuna suuremahulised IT-investeeringud ning toote- ja kauplemisplatvormide arendamised on tehtud eelmistel aastatel.

Amortisatsioonikulud kasvasid 2,9 miljonilt eurolt 3,1 miljonile eurole 2023. aastal. Kasutusõiguse varade kulum oli peaaegu sama suur, kuna kontori rendipindade kapitalirendivarana kajastamisel olulisi muutusi ei toimunud.

Tegevuskulud suurimate kululiikide lõikes:

Tegevuskulud kululiikide lõikes (miljonites eurodes)	2023	2022	Muutus 2023 vs 2022
Tööjõukulud	15,2	13,0	2,2
Turunduskulud	13,1	12,1	1
IT kulud	6,3	7,2	-0,9
Juriidilised ja auditi kulud	3,4	3,2	0,2
Käibemaksu kulu	0,5	1,0	-0,5
Amortisatsioonikulu	3,1	2,9	0,2
Regulatiivse aruandluse kulud	0,7	0,7	0
Väheväärtuslikud rendid ja kommunaalkulud	0,7	0,6	0,1
Transpordi- ja sidekulud	0,4	0,3	0,1
Muud sisseostetud teenused	3,5	0,3	3,2
Lähetuskulud	0,4	0,4	0
Muud tegevuskulud	3,0	3,0	0
<b>Kokku</b>	<b>50,3</b>	<b>44,7</b>	<b>5,6</b>

Kulude-tulude suhe suurenes 123%ni 2023. aastal (2022: 65%). Suurenemise põhjuseks oli peamiselt kauplemittegevuse netotulu langus ja tegevuskulude kasv.

## Puhaskasum (kahjum)

2023. aastal oli Grupi puhaskahjum 9,7 miljonit eurot, võrreldes aasta varasema kasumiga 24,3 miljonit eurot. Grupi puhaskasumi /-kahjumi marginaal vähenes ja oli -24%, võrreldes eelmise aasta 35%-ga.

Grupi puhaskasum /-kahjum aktsia kohta oli 2023. aasta lõpus -3,9 (2022:9,9).



# Finantsseisundi aruanne

(miljonites eurodes)	2023	2022	Muutus 2023 vs 2022	2021
Võlakirjad	3,4	5,5	-38%	7,6
Nõuded krediidasutustele ja investeerimisühingutele	60,0	72,0	-17%	45,7
Kohustused kokku	11,5	15,3	-25%	12,6
Omakapital	70,4	82,9	-15%	59,3
Varad kokku	82,0	98,2	-16%	71,9
Bilansivälised varad (kliendivarad)	99,0	86,0	15%	99,2

Grupi bilanss on tugev, omakapitaliga 70,4 miljonit eurot. Grupi bilanss on likviidne, kuna 78% bilansist koosneb likviidsetest varadest.

Grupi varade maht oli 31.12.2023 seisuga 82,0 miljonit eurot. Ligikaudu 73% varadest moodustavad nõuded krediidasutustele ja investeerimisühingutele. Nõuded krediidasutustele ja investeerimisühingutele on 2023. aastal vähenenud 17%. Võlakirjade portfelli koosneb ainult kõrge kvaliteediga likviidsetest varadest ja moodustab 4% koguvardest.

Grupi põhivara vähenes 2023. aastal 11,6 miljoni euroni kuna puudusid suuremahulised investeeringud immateriaalsesse põhivarasse. Põhivara vähenes peamiselt materiaalse ja immateriaalse põhivara ning kasutusõiguse varade amortisatsiooni tõttu. Immateriaalne vara koosneb peamiselt mobiilirakenduste, kohaliku kauplemislahenduse (Native Trading) arendamisest ja muudest litsentsidest. Materiaalne põhivara jääb peaaegu samale tasemele kui eelmisel aastal.

Grupi pikaajaline võlg koosneb allutatud võlakirjadest ja kapitalirendist 6,2 miljonit eurot ning moodustab 8% bilansimahust. Kõik muud kohustused on lühiajalised ja on peamiselt kohustused võlausaldajate ja seotud osapoolte ees, tasumisele kuuluvad maksud ja võlad töötajatele.

Grupi bilansivälised varad (kliendivarad) suurenesid 2023. aastal 15%, moodustades 99,0 miljonit eurot (2022: 86,0 miljonit eurot).

## Peamised finantssuhtarvud

	2023	2022	Muutus 2023 vs 2022	2021
Puhaskasum aktsia kohta, EUR	-3,9	9,9	-13,8	0,1
Omakapitali tootlus, %	-12,7%	33,1%	-45,8	0,2%
Omakapitali suhtarv	1,2	1,2	0	1,2
Varade tootlus, %	-10,8%	27,6%	-38,4	0,2%
Lühiajaliste kohustuste kattekordaja	13,3	10,6	2,7	12,4

### Finantssuhtarvude arvutamisel kasutatud valemid:

Puhaskasum aktsia kohta, eurodes = puhaskasum / keskmine aktsiate arv

Omakapitali tootlus (ROE), % = puhaskasum / keskmine omakapital \* 100

Omakapitali suhtarv = keskmised varad / keskmine omakapital

Vara tootlus (ROA), % = puhaskasum / keskmised varad \* 100

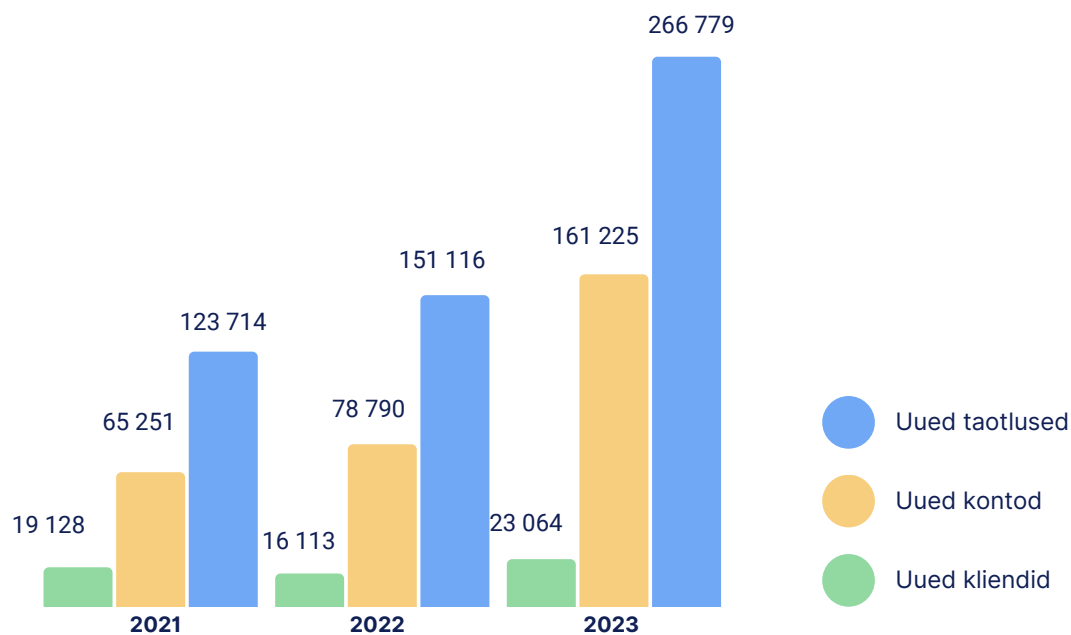
Lühiajaliste kohustuste kattekordaja = käibevara / lühiajalised kohustused

Suhtarvude arvutamisel võetakse bilansilised näitajad arvesse eelmise ja käesoleva aruandeperioodi lõpunäitajate aritmeetilise keskmisena, kasumiaruande näitajad aruandeperioodi lõpu seisuga.

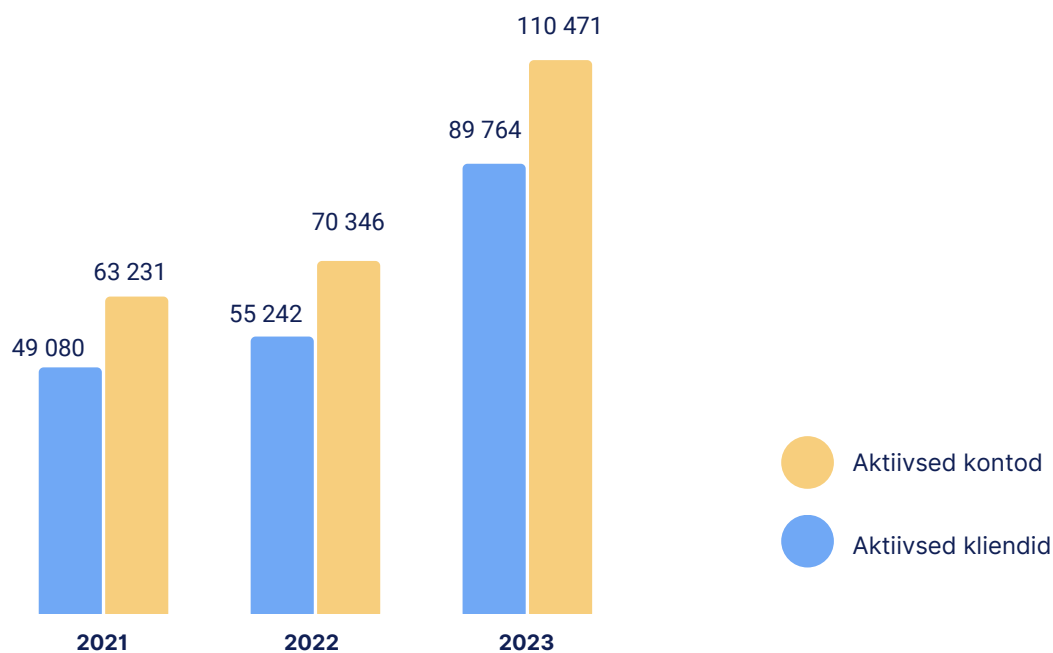


# Klientide trendid

Uute kontode ja uute taotluste arv kasvas 2023. aasta lõpuks.



Admiralsil oli positiivne tendents kliendi aktiivsuses. Allpool on aktiivsed kliendid ja aktiivsed kontod, kes on vastaval aastal teinud vähemalt ühe tehingu.



	2023	2022	Muutus 2023 vs 2022	2021
Uued kliendid	23 064	16 113	43%	19 128
Aktiivsed kliendid	89 764	55 242	62%	49 080
Uued kontod	161 225	78 790	105%	65 251
Aktiivsed kontod	110 471	70 346	57%	63 231
Uued taotlused	266 779	151 116	77%	123 714
Keskmine kauplemistegevuse netotulu kliendi kohta	456	1 249	-63%	728
Keskmine tehingute arv kliendi kohta	624	1 068	-42%	1 062

Grupi aktiivsete klientide arv kasvas 62%, 89 764 kliendini võrreldes 2022. aastaga ja oli 83% kõrgem kui 2021. aastal. Uute taotluste arv kasvas Grupis 77% 2022. aasta sama perioodiga võrreldes 266 779 taotluseni ja 2021. aasta sama perioodiga võrreldes 116%. Grupi klientide varad suurenesid aastaga 15%, ulatudes 2023. aastal 99,0 miljoni euroni.

Kui uued ESMA määrused 2018. aasta augustis jõustusid, hakati kliente jaotama jae- ja kutselisteks klientideks. Kuni selle ajani ei saanud klient mitte mingit kasu kutselise kliendi staatuse taotlemisest, sest nii klientidele pakutavad tooted, tingimused kui ka finantsvõimendus olid samad. Alates 2018. aastast on Admirals pakkunud klientidele, kes täidavad vajalikke nõudeid, võimalust taotleda kutselise kliendi staatust. See staatus võimaldab klientidel kasutada madalamaid tagatisnõudeid (kõrgemat finantsvõimendust) ja tagab täieliku juurdepääsu kõigile olemasolevatele ja tulevastele boonustprogrammidele. ELi uue määrusega saavad kutselised kliendid kasutada kõrgemat võimendust, maksimaalselt kuni 1:500, samas kui jaeklientide puhul ei tohi finantsvõimendus ületada 1:30 peamiste Forex-tehingute osas, 1:20 CFD-de indeksite osas ja veelgi vähem teiste instrumentide osas.

Grupp sai 2023. aastal 266 779 taotlust, millest aktsepteeriti ligikaudu 63%.

2023. aasta lõpu seisuga oli Grupil jaemüügi kliente kokku liigitatud 96%, mis moodustasid ligikaudu 76% kogu kauplemise brutotulust. 4% klientidest liigitati professionaalseteks klientideks, mis genereerisid umbes 24% kogu kauplemise brutotulust.

**admirals**

# Riskijuhtimine

Riskijuhtimine on üks osa grupi sisekontrollisüsteemist ja selle eesmärgiks on tuvastada, hinnata ja kontrollida kõiki Grupi tegevusega seotud riske, kindlustamaks Admiralsi usaldusväärsus, stabiilsus ja kasumlikkus.

Riskide tuvastamise, mõõtmise, raporteerimise ja kontrolli põhimõtted on kehtestatud nõukogu poolt riskijuhtimispoliitikas. Igapäevaselt tegeleb riskide juhtimisega riskikontroll. Riskide juhtimine baseerub kolmel kaitseliinil. Esimene kaitseliin ehk äriüksused on vastutavad riskide võtmise ja juhtimise eest. Teise kaitseliini kuuluvad riskikontroll ja vastavuskontroll, mis on äritegevusest sõltumatud. Kolmanda kaitseliini moodustab siseaudit.

Kuna jaekauplemistegevuse tõttu oleme avatud turu- ja krediidiriskile, siis on tõhusa riskijuhtimisvõime arendamine ja säilitamine meie jaoks väga oluline.

Me võimaldame oma klientidel kaubelda tinglike summadega, mis ületavad nende kontol olevaid vahendeid, kasutades finantsvõimendust, muutes krediidiriski juhtimise meile esmatähtsaks. Jaekauplejate tehingutele lubatava maksimaalse finantsvõimenduse määrab tavaliselt kindlaks iga riigi järelevalveasutus. Kliendi krediidiriski haldamiseks kasutame erinevate meetmete kombinatsiooni, mis hõlmab kauplemisvahendeid, mis võimaldavad kliendil vältida liigseid riske, ja automatiseeritud protsesse, mis sulgevad kliendipositsiooni vastavalt meie poliitikatele, kui kliendi kontol olevad tagatised ei ole tema positsioonide hoidmiseks piisavad. Näiteks võimaldavad meie kauplemisplatvormid klientidel jälgida oma tagatiste piisavust reaajas ja näha, kui nende positsioon hakkab lähenema limiidile. Kui kliendi kontol olev tagatis langeb allapoole summat, mis on vajalik ühe või enama positsiooni toetamiseks, likvideerime automaatselt kliendi positsioonid, et viia kliendikonto tagatised vastavusse.

Lisaks jälgime ja hindame aktiivselt erinevaid turutegureid, sealhulgas turu volatiilsust ja likviidsust, ning võtame ette vajalikud sammud, et tuvastatud riske juhtida, näiteks ennetavalt korrigeerides nõutavaid kliendi tagatise määrasid.

Grupi tururiski juhtimise põhieesmärk on leevendada selle riski mõju oma tegevuse kasumlikkusele. Tururiski juhtimises on grupi tegevus kooskõlas järgmiste põhimõtetega. Grupp rakendab sisemiste protseduuride osana finantsinstrumentide avatud positsioonide säilitamisega seotud tururiski maandamiseks limiite. Need on muuhulgas antud instrumendi maksimaalne avatud positsioon, valuutariski limiidid ja ühe tehingu maksimaalne väärtus. Kauplemisosakond jälgib pidevalt avatud positsioone, mille suhtes on kehtestatud limiidid, ja sõlmib limiidi ületamise korral asjakohased riskimaandamistehingud. Riskikontrolli funktsioon jälgib regulaarselt limiitide kasutamist ja kontrollib riskimaandamistehingute sõlmimist.

Krediidi- ja tururiski kapitalinõuete arvutamisel kasutab Admirals standardmeetodit ning operatsiooniriski kapitalinõuete arvutamisel baasindikaatori meetodit.

Igal aastal viiakse läbi sisemise kapitali adekvaatsuse hindamise protsess (ICAAP), mille eesmärk on tuvastada võimalik kapitalivajadus lisaks kohustuslikele kapitalinõuetele. Detailne ülevaade Admiralsi poolt võetud riskidest on esitatud aastaaruande lisa 5.

Seisuga 31.12.2023, moodustasid Admiralsi omavahendid 71,3 miljonit eurot (31.12.2022: 57,2 miljonit eurot).

Aruandeperioodi lõpus oli Admirals hästi kapitaliseeritud, kapitali adekvaatsuse tase oli 337% (31.12.2022: 363%) ning täitis nii 2023. kui 2022. aastal kõik regulatiivsed kapitalinõuded.

## Omavahendid

(tuhandetes eurodes)	31.12.2023	31.12.2022
Sissemakstud aktsiakapital	250	250
Omaaktsiad	-315	-315
Muud reservid	-329	-203
Eelmiste perioodide jaotamata kasum	81 461	58 448
Immateriaalne põhivara	-4 889	-5 481
Aruandeaasta kahjum	-8 624	0
<b>Esimese taseme omavahendid kokku</b>	<b>67 554</b>	<b>52 699</b>
Allutatud võlakirjad	3 782	4 525
Omainstrumendid	-5	0
<b>Teise taseme omavahendid kokku</b>	<b>3 777</b>	<b>4 525</b>
<b>Omavahendid kokku</b>	<b>71 331</b>	<b>57 224</b>

## Kapitalinõuded

(tuhandetes eurodes)	31.12.2023	31.12.2022
<b>Püsivate üldkulude nõue</b>	<b>10 359</b>	<b>9 041</b>
Kliendile tekitatav risk	967	759
Turule tekitatav risk	12 224	8 824
Investeeringisühingule tekitatav risk	7 958	6 196
<b>K-tegurite nõue kokku</b>	<b>21 149</b>	<b>15 779</b>

## Kapitali adekvaatsus

	31.12.2023	31.12.2022
Koguomavahendite suhtarv	337%	363%
Esimese taseme omavahendite suhtarv	319%	334%

Kontsern on aruandeperioodide lõpus hästi kapitaliseeritud ja täitnud kõik regulatiivsed kapitalinõuded.

**admirals**



# Admiralsi juhtimine

Admirals Group AS-i juhtkond vastutab Admirals Group AS-i organisatsioonistruktuuri ja tehnilise toimimise eest. Nõukogu teostab strateegilist juhtimist ja järelevalvet. Juhatus koordineerib igapäevast tegevust ja finantsjuhtimist.

Oma tegevuse juhtimiseks kasutab Admirals Group AS peamiselt töölepingu alusel töötavate spetsialistide ekspertteadmisi, kuid kasutatakse ka käsunduslepingu alusel töötavaid spetsialiste, selleks õigusaktides, asjakohastes juhendites ning kehtestatud sisekordades ettenähtud tingimustel ja korras, tuginedes nõukogu ja juhatuse otsustele.

Grupp on oma sisemistes regulatiivsetes dokumentides (eeskirjades ja protseduurides) sätestatud mitmekesisuse põhimõtted ning rakendab neid igal võimalusel ja maksimaalselt. Praegu on juhtorganite koosseis täielik ja piisavalt mitmekesine, et hõlmata kõiki vajalikke oskusi, võimekusi ja pädevusi.

**Usaldusväärne minevik,  
uuenduslik tulevik.**

# Admiralsi juhtimine

Käesoleva aruande koostamise hetkel on Admirals Group AS-i peamised aktsionärid (kellel on üle 10% nende aktsiatega esindatud häältest):

- DVF Group OÜ (1 225 000 aktsiat, mis moodustab 49,0% aktsiate koguarvust), mille ainuomanik on Aleksander Tsikhilov;
- Alexander Tsikhilov (684 375 aktsiat, mis moodustab 27,375% aktsiate koguarvust);
- Laush OÜ (440 000 aktsiat, mis moodustab 17,6% aktsiate koguarvust), mille ainuomanik on Dmitri Lauš.

## Admirals Group AS nõukogu

Aastaruande avaldamise hetkel koosneb Admirals Group AS nõukogu viiest liikmest:



### Anatolii Mikhailchenko

#### Nõukogu liige

Anatolii liitus Admiralsiga 2004. aastal kui koostööpartner. Ta omandas teaduskraadi Sankt-Peterburgi ITMO ülikoolis. Ta on töötanud Admirals Group AS-i nõukogu liikmena alates 2011. aastast.



### Dmitri Lauš

#### Nõukogu liige


Dmitril on tugev taust finantstehnoloogia vallas. Ta asutas koos Aleksandr Tsikhiloviga Admiralsi peakontori Eestis. Tal oli lahutamatu osa Grupi tehnoloogilises arengus ning vastutab innovatsiooni ja Grupi talentide arendamise eest. Ta omandas magistrikraadi ärijuhtimises IE ülikoolist (Madrid, Hispaania).



## **Priit Rohumaa**

### **Nõukogu liige**

Alates 17.06.2020 nõukogu liikmeks nimetatud Priit töötas aastatel 2009-2015 Viru Keemia Grupp AS-i juhatuse esimehena ning 2000-2009 kontserni finantsjuhi ja juhatuse aseesimehena. Aastatel 2016 - 2020 oli ta Eesti Raudtee nõukogu esimees ja alates juunist 2020 Ekspress Grupi nõukogu esimees.



## **Olga Senjuškina**

### **Nõukogu liige**

Nimetatud nõukogu liikmeks alates 05.02.2024. Olga omandas Tallinna Tehnikaülikoolis MBA kraadi. Ta liitus Admiralsiga 2014. aastal. Olga on Admiralsis töötanud alul finantskontrolörina, seejärel nõukogu liikmena ning hiljem (alates 2020. aastast) Admiral Markets AS-i auditikomitee kutsutud liikmena.



## **Eduard Kelvet**

### **Nõukogu liige**

Enne Admiralsiga liitumist töötas Eduard AS TBB pank juhatuse liikmena ning enne seda Citadele panka Eesti filiaali vastavuskontrolli juhina. Nendel ametikohtadel vastutas ta vastavuskontrolli raamistike, võlgade lahendamise strateegiate, rahapesu ja terrorismi rahastamise vastaste tegevuste, rahvusvaheliste finantssanktsioonide rakendamise ja GDPR-i järgimise eest. Admirals Groupi nõukogu liikmena keskendub Eduard riskijuhtimisele, vastavuskontrollile ja ühingu juhtimistavade tõhustamisele.

## Admirals Group AS juhatus

Aastaaruande avaldamise hetkel koosneb Admirals Group AS-i juhatus kolmest liikmest:



### Alexander Tsikhilov

#### Juhatuse esimees

Alexander on olnud seotud mitmete äriliste projektidega, sealhulgas internetiteenuste osutamisega. Ta asutas Admiralsi 2001. aastal. Tema haridusalane taust koosneb Šveitsi Ärikoolis 2006. aastal omandatud magistrikraadist ja 2015. aastal ärijuhtimise doktorikraadist.



### Anton Tikhomirov

#### Juhatuse liige

Anton on valdkonnas tegutsenud alates 1999. aastast ning omab varasemat juhtimiskogemust finantsmaaklerlust osutavas ettevõttes. Ta liitus Admiralsiga pärast Venemaal asuva börsiettevõtte ülevõtmist. Ta on kujundanud Admiralsi äritegevust Hispaanias ja Ladina-Ameerikas. Praegu vastutab piirkondliku struktuuri järelevalve, samuti Grupi KPI-de ja muude kriitiliste ärimõõdikute uurimise ja arendamise eest.



### Andrey Koks

#### Juhatuse liige

Andrey liitus Admiralsiga 2020. aastal. Tal on üle 19. aasta ulatuslik IT-valdkonna töökogemus, millest 6 aastat on töötanud IT-valdkonnas juhtivatel ametikohtadel. Enne Admiralsiga liitumist on töötanud erinevatel ametikohtadel Symantecis ja Kuehne+Nagelis. Lisaks IT-alasele taustale on tal Eesti Ettevõtluskõrgkoolis Mainor bakalaureuse- ja magistrikraad infokommunikatsioonitehnoloogia erialal.

**Oleme jätkuvalt pühendunud  
toetava, kaasava ja võimestava  
töökeskkonna säilitamisele.**

## Hea ühingujuhtimise tava aruanne

Admirals Group AS järgib oma äritegevuses ettevõtte põhikirja, siseriiklike õigusakte ning üldtunnustatud hea ühingujuhtimise tava. Admirals Group AS-i ja investeerimisühingu Admiral Markets AS-i võlakirjad on kaubeldavad Nasdaq Tallinna börsil. Raamatupidamisseaduse § 31 2 lg 2 p 1 kohaselt peab tegevusaruande lisama alajaotisena ühingujuhtimise aruande, mis vastab sama seaduse §- s 24 2 lg 2 nõuetele. Admirals Group AS-i juhtimine peab lähtuma eelkõige Admirals Group AS-i huvidest ning andma piisava võimaluse juhtimispehmõtete kohta asjatundlikul ja huvitatud isikul ülevaate saamiseks.

## Aktsionäride üldkoosolek

Admirals Group AS-i kõrgeim juhtorgan on aktsionäride üldkoosolek, mille kaudu teostavad Admirals Group AS-i aktsionärid oma õigusi, seda õigusaktides ja Admirals Group AS-i põhikirjas sätestatud korras ja ulatuses. Üldkoosoleku pädevuses on uute põhikirja artiklite muutmine ja kinnitamine, aktsiakapitali suuruse muutmine, nõukogu liikmete tagasikutsumine ning äriühingu ühinemise või ümberkorraldamise otsustamine ja muud õigusaktides määratletud asjaolud.

## Nõukogu

Nõukogu liikmed valib Admirals Group AS-i üldkoosolek. Nõukogu liikmeteks valitakse isikud, kellel on nõukogu töös osalemiseks piisavad teadmised ja kogemused.

Admirals Group AS-i nõukogu:

- Planeerib koostöös juhatusega Admirals Group AS-i tegevust.
- Korraldab Admirals Group AS-i juhtimist (sealhulgas osaleb Admirals Group AS-i tegevust puudutavate oluliste otsuste tegemisel).
- Teeb järelevalvet juhatuse tegevuse üle õigusaktides sätestatud korras ja ulatuses, muu hulgas hindab regulaarselt juhatuse tegevust Admirals Group AS-i strateegia elluviimisel, finantsseisundit, riskijuhtimise süsteemi, juhatuse tegevuse õiguspärasust ning seda, kas Admirals Group AS-i puudutav oluline teave on nõukogule ja avalikkusele nõuetekohaselt teatavaks tehtud.
- Määrab kindlaks ja vaatab regulaarselt üle Admirals Group AS-i strateegia, üldise tegevuskava, riskijuhtimise pehmõtted ja aastaeelarve.
- Lisaks seaduses ettenähtud tegevustele andis nõukogu 2023. aastal juhatusele loa igapäevasest majandustegevusest väljuvates ning seaduses kirjeldatud nõukogu nõusolekut vajavates küsimustes.
- Nõukogu sai korraliste koosolekute raames regulaarseid ülevaateid Admirals Group AS-i ja samasse konsolideerimisgruppi kuuluvate investeerimisühingute äri- ja finantstulemustest.

Admirals Group AS-i üldkoosolekute otsuste alusel olid 2023. aastal ja aruande avalikustamise ajal on Admirals Group AS-i nõukogu liikmed:

- Alexander Tsikhilov – nõukogu esimees, volituste tähtaeg 29.02.2024.
- Anatolii Mikhalchenko – nõukogu esimees alates 18.03.2024, volituste tähtaeg 28.09.2025.
- Anton Tikhomirov – volituste tähtaeg 03.01.2024.
- Fedor Ragin – volituste tähtaeg 05.12.2023.
- Priit Rohumaa - volituste tähtaeg 17.06.2025.
- Dmitri Lauš – volituste tähtaeg 01.07.2026.
- Eduard Kelvet - nimetatud alates 05.02.2024, volituste tähtaeg 05.02.2029,
- Olga Senjuškina - nimetatud alates 05.02.2024, volituste tähtaeg 05.02.2029.

Nõukogul on ka järgmised komiteed, mis aitavad paremini teavet koguda, vahetada ja nõustada nõukogu:

- Nominatsiooni- ja tasustamiskomitee
- Riski- ja auditikomitee
- Strateegia- ja kultuurikomitee
- Investeerimiskomitee

Nende komiteede eesmärk on saada parem ülevaade Admiralsi konsolideerimisgruppi kuuluvate ettevõtete töökorraldusest ja nende sisemistest regulatsioonidest ning ühtlustada grupisisene käitumiskultuuri. Komiteede koosolekud toimuvad regulaarselt, lähtuvalt konkreetsetest vajadustest, kuid vähemalt kord kvartalis. Komiteed jagavad kogutavat teavet nõukoguga, kuid komiteedel ei ole otsustusõigust.

## Juhatus

Juhatus juhib ja esindab Admirals Group AS-i ning korraldab Admirals Group AS-i igapäevast majandustegevust õigusaktides, Admirals Group AS-i põhikirjas ning nõukogu ja üldkoosolekute otsustes sätestatud tingimustel ja korras, tegutsedes majanduslikult kõige otstarbekamal viisil ja lähtudes Admirals Group AS-i parimatest huvidest.

Juhatuse liikmed valib nõukogu. Admirals Group AS-i juhatus on käesoleva aruande koostamise hetkel 4-liikmeline, sh juhatuse esimees.

Juhatuse liikmete ülesanded on:

- Admirals Group AS-i igapäevategevuse juhtimine;
- nõukogu koosolekul ja üldkoosolekul arutatavate küsimuste ettevalmistamine;
- vajalike projektide koostamine ning üldkoosoleku otsuste täitmise ja vajalike abinõude rakendamise tagamine, eelkõige sisekontrolli korraldamine;
- muud seaduses ettenähtud ja Grupi igapäevase majandustegevusega seotud kohustused ja õigused.

Admirals Group AS-i nõukogu otsuste alusel olid 2023. aastal ja aruande avaldamise ajal on Admirals Group AS-i juhatuse liikmed:

Sergei Bogatenkov- volituste tähtaeg 29.02.2024;

Andrey Koks - volituste tähtaeg 25.02.2027;

Andreas Ioannou - volituste tähtaeg 25.02.2024;

Daniel Joseph Skowronski - volituste tähtaeg 04.01.2024;

Anton Tikhomirov - nimetatud alates 04.01.2024, volituste tähtaeg 04.01.2027;

Alexander Tsikhilov - nimetatud alates 01.03.2024, volituste tähtaeg 01.03.2027.

## Juhatuse ja nõukogu tasustamine

Juhatuse ja nõukogu liikme tasu, sealhulgas preemiasüsteem, peab olema selline, mis motiveerib isikut tegutsema Admirals Group AS-i parimates huvides ning hoiduma tegutsemisest isiklikes või muude isikute huvides.

Admirals Group AS ei avalda üksikute juhatuse ega nõukogu liikmete tasusid, kuna vastavalt isikutega sõlmitud lepingutele on tegemist konfidentsiaalse teabega.

Juhtkonnale arvestatud kogutasu on avalikustatud koondsummana ja välja toodud aastaaruandes.

## Finantsaruandlus ja auditeerimine

Grupp koostab ja avalikustab igal aastal oma koduleheküljel majandusaasta aruande. Majandusaasta aruanne auditeeritakse.

Arvestades juhatuse ettepanekuid ning audiitori nõusolekut, on Admirals Group AS-i 14.09.2023 üldkoosoleku otsusega valitud Grupi 2023. majandusaasta audiitoriks audiitorettevõtte AS PricewaterhouseCoopers, registrikoodiga 10142876. Audiitorettevõttele makstav tasu on kajastatud tegevuskulude all.

Grupi audiitor on 2023. aasta jooksul osutanud muid kindlustandvaid teenuseid, mille läbiviimise kohustus tuleneb vastavalt väärtpapierituru seadusest.

## Dividendipoliitika

- Dividendide jaotamine ettevõtte aktsionäridele kajastatakse finantsaruannetes kohustisena hetkest, mil dividendide väljamaksmine ettevõtte aktsionäride poolt kinnitatakse.
- Dividendide maksmise põhimõtted:
  - Dividendide maksmise kõige olulisemaks eelduseks on kapitaliga seotud nii välised kui ka sisemised regulatiivsed normatiivid, mis peavad olema jätkusuutlikult täidetud.
  - Admirals Group AS võib kasvu- ja/või investeerimisplaanide korral dividendide maksmisest loobuda.
  - Admirals Group AS maksab eeltingimuste täitmisel dividendideks kuni 30 protsenti maksude eelsest kasumist (Admirals Group AS-i dividendipoliitika alusel). Nimetatud dividendimaks sisaldab dividendidelt makstavat tulumaksu.

## Teabe avalikustamine

Admirals Group AS on loonud investoritele mõeldud veebilehe <https://www.admirals.group/>. Veebilehekülg on kättesaadav nii eesti kui ka inglise keeles. Veebilehel on avalikustatud majandusaasta aruanded (sealhulgas ühingu juhtimisaruanne), vahearuanded, põhikiri, juhatuse ja nõukogu koosseis ning teave audiitori kohta. Alates 2016. aastast on majandusaasta aruanded kättesaadavad ka inglise keeles.

Admirals Group AS ei avalikusta finantsanalüütikutele ega muudele isikutele avaldatud teavet ega analüütikute, investorite ja ajakirjandusega kohtumise aegu ja kohtumiskohta, kuna see ei ole ühingu praegust tegevust ja aktsionäride kõrget informeeritust arvesse võttes vajalik.



# Konsolideeritud raamatupidamise aastaaruanne

Selles peatükis antakse ülevaade Grupi varadest, kohustustest, omakapitalist, tuludest ja rahavoost 2023. ja 2022. aastal.



# Konsolideeritud finantsseisundi aruanne

(tuhandetes eurodes)	Lisa	31.12.2023	31.12.2022
<b>Varad</b>			
Raha ja raha ekvivalendid	7	41 025	55 489
Nõuded investeerimisühingutele	7	18 961	16 528
Finantsvarad õiglases väärtuses muutustega läbi kasumiaruande	8	5 062	7 011
Laenud ja nõuded	9	4 772	4 643
Varud		311	48
Muud varad	10	2 137	3 162
Materiaalne põhivara	11	1 950	2 296
Kasutusõigusega varad	11	2 603	3 160
Immateriaalne põhivara	12	5 147	5 841
<b>Varad kokku</b>		<b>81 968</b>	<b>98 178</b>

<b>Kohustused</b>			
Finantskohustused õiglases väärtuses muutustega läbi kasumiaruande	8	224	294
Võlad ja viitvõlad	13	4 318	6 982
Edasilükkunud tulumaksukohustus	14	1	0
Allutatud võlakirjad	16	4 102	4 570
Rendikohustised	15	2 894	3 435
<b>Kohustused kokku</b>		<b>11 539</b>	<b>15 281</b>

[jätkub järgmisel leheküljel →](#)

<b>(tuhandetes eurodes)</b>	<b>Lisa</b>	<b>31.12.2023</b>	<b>31.12.2022</b>
<b>Omakapital</b>			
Aksiakapital	19	250	250
Omaaktsiad		-315	-315
Kohustuslik reservkapital		25	25
Realiseerimata kursivahed		-834	-669
Jaotamata kasum		71 276	83 600
<b>Emaettevõtte aktsionäridele kuuluv omakapital kokku</b>		<b>70 402</b>	<b>82 891</b>
Mittekontrolliv osalus		27	6
<b>Omakapital kokku</b>		<b>70 429</b>	<b>82 897</b>
<b>Kohustused ja omakapital kokku</b>		<b>81 968</b>	<b>98 178</b>

Lisad lehekülgedel 65 kuni 132 on konsolideeritud raamatupidamise aastaaruande lahutamatud osad.

## Konsolideeritud koondkasumiaruanne

(tuhandetes eurodes)	Lisa	2023	2022
Netotulem klientidega ja likviidsuspakkujatega kaubeldavatelt finantsvaradelt õiglasest väärtuses muutustega läbi kasumiaruande		46 276	70 654
Komisjoni- ja vahendustasu tulu		2 134	2 017
Komisjoni- ja vahendustasu kulu		-5 118	-3 472
Muud kauplemistegevusega seotud tulud		412	839
Muud kauplemistegevusega seotud kulud		-2 768	-1 062
<b>Kauplemistegevuse netotulu</b>	<b>21</b>	<b>40 936</b>	<b>68 976</b>
Muud samalaadsed intressitulud		171	86
Intressitulu kasutades efektiivse intressimäära meetodit		900	201
Intressikulu		-496	-444
Muud tulud	22	741	2 358
Muud kulud	23	-185	-778
Netokahjum valuutakursi muutustest		-984	-846
Kasum /-kahjum finantsvaradelt õiglasest väärtuses muutustega läbi kasumiaruande		61	-490
Tööjõukulud	24	-15 231	-12 969
Tegevuskulud	25	-31 875	-28 846
Materiaalse ja immateriaalse põhivara amortisatsioonikulu	11,12	-2 310	-2 005
Kasutusõigusega vara amortisatsioonikulu	11	-837	-863

[jätkub järgmisel leheküljel →](#)

(tuhandetes eurodes)	Lisa	2023	2022
<b>Kahjum / kasum enne tulumaksu</b>		<b>-9 109</b>	<b>24 380</b>
Tulumaks	17	-616	-99
<b>Aruandeperioodi puhaskahjum / kasum</b>		<b>-9 725</b>	<b>24 281</b>
<b>Muu koondkahjum:</b>			
Kirjed, mida võib edaspidi klassifitseerida kasumiaruandesse:			
Realiseerimata kursivahed		-165	-692
<b>Aruandeperioodi muu koondkahjum</b>		<b>-165</b>	<b>-692</b>
<b>Aruandeperioodi koondkahjum / kasum</b>		<b>-9 890</b>	<b>23 589</b>
Emaettevõtte aktsionäridele kuuluv puhaskahjum / kasum		-9 746	24 291
Mittekontrollivale osalusele kuuluv puhaskasum / -kahjum		21	-10
<b>Aruandeperioodi puhaskahjum / kasum</b>		<b>-9 725</b>	<b>24 281</b>
Emaettevõtte aktsionäridele kuuluv koondkahjum / kasum		-9 911	23 599
Mittekontrollivale osalusele kuuluv koondkasum / -kahjum		21	-10
<b>Aruandeperioodi koondkahjum / kasum</b>		<b>-9 890</b>	<b>23 589</b>
Puhaskahjum / kasum aktsia kohta	19	-3,95	9,87

Lisad lehekülgedel 65 kuni 132 on konsolideeritud raamatupidamise aastaaruande lahutamatud osad.

# Konsolideeritud rahavoogude aruanne

(tuhandetes eurodes)	Lisa	2023	2022*
<b>Rahavood äritegevusest</b>			
Aruandeperioodi kahjum / kasum		-9 725	24 281
<b>Mitterahaliste tulude ja kulude korrigeerimised:</b>			
Materiaalse ja immateriaalse põhivara amortisatsioonikulu	11,12	3 147	2 861
Kasum põhivara müügist		0	10
Intressi ja muud samalaadsed tulud		-1 071	-287
Intressikulu		496	444
Ettevõtte tulumaksu kulu	17	616	99
Muud finantstulud ja - kulud		-165	458
Neto kasum valuutakursi muutustest		984	913
Muud korrigeerimised		5	-41
<b>Rahavood äritegevusest enne äritegevusega seotud varade ja kohustuste muutust</b>		<b>-5 713</b>	<b>28 738</b>
<b>Muutused põhitegevuse varades ja kohustustes:</b>			
Põhitegevusega seotud nõuete ja ettemaksete muutus	9	-152	-2 385
Põhitegevusega seotud kohustuste ja ettemaksete muutus	13	-2 664	3 908
Tuletisinstrumentide varade muutus	8	-64	-170
Tuletisinstrumentide kohustuste muutus	8	-70	-343
Investeeringisühingutega seotud nõuete muutus	7	-2 433	3 766
Varude muutus		-263	58
Muude varade muutus	10	1 025	-789
<b>Rahavood äritegevusest enne intresse ja makse</b>		<b>-10 334</b>	<b>32 783</b>
Laekunud intressid		1 079	297
Makstud intressid		-425	-362
Makstud ettevõtte tulumaks		-616	-99
<b>Neto rahavood äritegevusest</b>		<b>-10 296</b>	<b>32 619</b>

jätkab järgmisel leheküljel →

<b>(tuhandetes eurodes)</b>	<b>Lisa</b>	<b>2023</b>	<b>2022*</b>
<b>Rahavood investeerimistegevusest</b>			
Materiaalse ja immateriaalse põhivara mahakandmine	11	25	0
Materiaalse ja immateriaalse põhivara soetus	11,12	-1 333	-3 312
Antud laenud		-226	-83
Antud laenude tagasimaksed		251	1 413
Finantsvarad õiglasel väärtuses muutustega läbi kasumiaruande soetamine (investeeringusportfell)		-6 938	-4 418
Finantsvarad õiglasel väärtuses muutustega läbi kasumiaruande müügid (investeeringusportfell)		8 966	6 804
<b>Neto rahavood investeerimistegevusest</b>		<b>745</b>	<b>404</b>
<b>Rahavood finantseerimistegevusest</b>			
Väljamakstud dividendid	19	-2 578	0
Võlakirjade tagasiost		-473	0
Väljamaksed omaaktsiate tagasiostmisel		0	-210
Rendikohustiste põhiosa tagasimaksed	15	-892	-905
<b>Neto rahavood finantseerimistegevusest</b>		<b>-3 943</b>	<b>-1 115</b>
<b>RAHAVOOD KOKKU</b>		<b>-13 494</b>	<b>31 908</b>
<b>Raha ja raha ekvivalendid perioodi alguses</b>	<b>7</b>	<b>55 489</b>	<b>25 380</b>
<b>Raha ja raha ekvivalentide muutus</b>		<b>-13 494</b>	<b>31 908</b>
Valuutakursside muutuste mõju raha ja raha ekvivalentidele		-970	-1 799
<b>Raha ja raha ekvivalendid perioodi lõpus</b>	<b>7</b>	<b>41 025</b>	<b>55 489</b>

\*Võrdlusandmeid on muudetud seoses esitlusviisi muudatustega. Lisainformatsioon lisas 2.

**Lisad lehekülgedel 65 kuni 132 on konsolideeritud raamatupidamise aastaaruande lahutamatud osad.**

## Konsolideeritud omakapitali muutuste aruanne

(tuhandetes eurodes)	Aktia-kapital	Oma-aktiivad (-)	Kohustuslik reservkapital	Jaotamata kasum	Realiseeri-mata kursivahed	Omanike omakapital kokku	Mitte-kontrolliv osalus	Oma-kapital kokku
<b>Saldo seisuga 31.12.2021</b>	<b>250</b>	<b>-105</b>	<b>25</b>	<b>59 099</b>	<b>23</b>	<b>59 292</b>	<b>16</b>	<b>59 308</b>
Omaaktiivate tagasiost	0	-210	0	210	0	0	0	0
Aruandeperioodi puhaskasum	0	0	0	24 291	0	24 291	-10	24 281
Aruandeperioodi muu koondkasum	0	0	0	0	-692	-692	0	-692
<b>Aruandeperioodi koondkasum</b>	<b>0</b>	<b>0</b>	<b>0</b>	<b>24 291</b>	<b>-692</b>	<b>23 599</b>	<b>-10</b>	<b>23 589</b>
<b>Saldo seisuga 31.12.2022</b>	<b>250</b>	<b>-315</b>	<b>25</b>	<b>83 600</b>	<b>-669</b>	<b>82 891</b>	<b>6</b>	<b>82 897</b>
Makstud dividendid	0	0	0	-2 578	0	-2 578	0	-2 578
Aruandeperioodi puhaskahjum	0	0	0	-9 746	0	-9 746	21	-9 725
Aruandeperioodi muu koondkahjum	0	0	0	0	-165	-165	0	-165
<b>Aruandeperioodi koondkahjum</b>	<b>0</b>	<b>0</b>	<b>0</b>	<b>-9 746</b>	<b>-165</b>	<b>-9 911</b>	<b>21</b>	<b>-9 890</b>
<b>Saldo seisuga 31.12.2023</b>	<b>250</b>	<b>-315</b>	<b>25</b>	<b>71 276</b>	<b>-834</b>	<b>70 402</b>	<b>27</b>	<b>70 429</b>

Lisainformatsioon omakapitali kirjete kohta on toodud lisas 19.

Lisad lehekülgedel 65 kuni 132 on konsolideeritud raamatupidamise aastaaruande lahutamatud osad.



# Konsolideeritud raamatupidamise aastaaruande lisad

See peatükk esitab täiendavat infot konsolideeritud raamatupidamise aastaaruande kohta.



## Lisa 1.

# Üldine informatsioon

ADMIRALS GROUP AS (eelmise ärinimega Admiral Markets Group AS) on haldusettevõtte alates 30.12.2009. ADMIRALS GROUP AS asutati eesmärgiga ühendada ühte gruppi erinevate riikide finantsettevõteteid moodustades rahvusvaheliste ettevõtete grupi, mis tegutseb ühise – Admirals – kaubamärgi nime all (edaspidi ühiselt kasutatud „Admirals“ või „Grupp“).

Admirals on piiratud vastutusega äriühing, mis on asutatud ning asub Eestis. Ettevõtte peakontor asub aadressil Maakri 19/1, Tallinn, Eesti. Majandusaasta aruanne 31. detsembril 2023 lõppenud aasta kohta on avaldamiseks heaks kiidetud 30.04.2024 vastavalt juhtkonna otsusele. Juhatuse kinnitatud aastaaruande kinnitavad nõukogu ja aktsionärid. Aktsionärid omavad õigust raamatupidamise aastaaruannet mitte kinnitada. Nõukogu vastavat õigust ei oma.

## Lisa 2.

# Konsolideeritud raamatupidamise aastaaruande koostamisel kasutatud olulised arvestusmeetodid ja hindamisalused

Admirals Group AS konsolideeritud raamatupidamise aastaaruanne on koostatud kooskõlas rahvusvaheliste finantsaruandluse standarditega (IFRS – International Financial Reporting Standards), nagu need on vastu võetud Euroopa Liidu poolt. Lisaks sisaldavad informatsiooni riskijuhtimise, omavahendite ja kapitali adekvaatsuse kohta avalikustatavat teavet.

### **Muudatused konsolideeritud rahavoogude aruande esitusviisis**

Konsolideeritud rahavoogude aruanne sisaldab real Muud finantstulud ja -kulud seotud esitusviisi muudatusi. 2022. aasta konsolideeritud majandusaasta aruandes on muude finantstulude ja -kulude all kajastatud puhaskasum valuutakursi muutustest summas 913 tuhat eurot, mis on 2023. aasta konsolideeritud majandusaasta aruandes eraldi real välja toodud.

Olulisemad raamatupidamise aastaaruandes kasutatud arvestuspõhimõtted on toodud allpool. Neid põhimõtteid on kasutatud järjepidevalt kõikide esitatud aastate kohta, kui ei ole märgitud teisiti. Käesolev raamatupidamise aastaaruanne on koostatud lähtuvalt soetusmaksumuse printsiibist, välja arvatud juhtudel, kui alljärgnevates arvestuspõhimõtetes on kirjeldatud teisiti, nagu “finantsvarad ning kohustused õiglases väärtuses muutustega läbi kasumiaruande”, sh tuletisinstrumendid.

Konsolideeritud raamatupidamise aastaaruande koostamine vastavalt IFRS-le nagu need on vastu võetud Euroopa Liidu poolt, nõuab mitmetes valdkondades kriitiliste hinnangute tegemist. Samuti nõuab see juhtkonnapoolsete hinnangute tegemist arvestuspõhimõtete rakendamisel. Valdkonnad, mis on olulisel määral hinnangulised ja keerukad, või valdkonnad, kus tehtud eeldused ja hinnangud avaldavad raamatupidamise aastaaruandele olulist mõju, on välja toodud lisa 4. Hinnangud põhinevad informatsioonil ettevõtte seisundist, kavatsustest ja riskidest raamatupidamise aastaaruande koostamispäeva seisuga. Majandusaastal või varasematel perioodidel kajastatud majandustehingute lõplik tulemus võib erineda käesoleval perioodil tehtud hinnangust.

2023. aasta konsolideeritud raamatupidamise aastaaruandes kajastuvad Admirals Group AS (emaettevõtte) ja selle tütarettevõtete (edaspidi ühiselt: Grupp) finantstulemused:

	Riik	Emaettevõtte osalus 31.12.2023	Emaettevõtte osalus 31.12.2022	Tegevusvaldkond
Admiral Markets AS	Eesti	100%	100%	Investeermisteenused
Admirals AU PTY Ltd	Austraalia	100%	100%	Investeermisteenused
Admirals Europe Ltd	Küpros	100%	100%	Investeermisteenused
Admiral Markets UK Ltd	Ühendkuningriik	100%	100%	Investeermisteenused
Admiral Markets AS/ Jordan LLC	Jordaania	100%	100%	Investeermisteenused
AMTS Solutions OÜ	Eesti	62%	62%	IT ja grupisisesed teenused
Admirals Nordic OÜ	Eesti	100%	100%	Muude finantsteenuste osutamine
AM Asia Operations Sdn. Bhd	Malaisia	100%	100%	IT ja grupisisesed teenused
Admiral Markets Canada Ltd	Kanada	100%	100%	Mitteaktiivne
Admiral Markets Cyprus sp. z.o.o. Oddział w Polsce	Poola	100%	100%	Esinduskontor ja filiaal
Admiral Markets Cyprus(Bulgarian branch)	Bulgaaria	100%	100%	Esinduskontor ja filiaal
Admiral Markets Cyprus LTD Nicosia Sucursala Bucuresti	Rumeenia	100%	100%	Esinduskontor ja filiaal
Admiral Markets España SI.	Hispaania	100%	100%	Mitteaktiivne
Admiral Markets Europe GmbH	Saksamaa	100%	100%	IT ja grupisisesed teenused
Admiral Markets France SAS	Prantsusmaa	100%	100%	Mitteaktiivne
Admirals SA (Pty) Ltd	Lõuna-Aafrika Vabariik	100%	100%	Investeermisteenused
Runa Ukraine LLC	Ukraina	100%	100%	Mitteaktiivne
PT Admirals Invest Indonesia LLC	Indoneesia	100%	100%	Mitteaktiivne
Admirals Digital Ltd	Küpros	100%	100%	Mitteaktiivne
Moneyzen OÜ	Eesti	100%	100%	Kredidivahendaja
Moneyzen Collateral Agent OÜ	Eesti	100%	100%	Mitteaktiivne
Admirals KE Ltd	Keenia	100%	0%	Mitteaktiivne
Admirals SC Ltd	Seišellid	100%	0%	Investeermisteenused
Runa Systems LLC	Gruusia	100%	0%	IT ja grupisisesed teenused
Admirals Financial Services India Private Ltd	India	100%	0%	Mitteaktiivne
Admirals Liquidity Ltd	Iirimaa	100%	0%	Mitteaktiivne
Admirals MENA Ltd	Araabia Ühendmääradid	100%	0%	Investeermisteenused

Grupile kuulub 62% AMTS Solution OÜ osadest. AMTS Solutions OÜ 2022. ning 2023. aasta koguvarad ja puhaskasum moodustavad marginaalse osa Grupi koguvaradest ja puhaskasumist. Sellest tulenevalt on AMTS Solutions ning mittekontrolliv osalus ebaolulised Grupi konsolideeritud finantsaruandes ja selle lisades.

Majandusaasta algas 01. jaanuaril 2023 ja lõppes 31. detsembril 2023. Grupi arvestus- ja esitlusvaluutaks on euro. Grupi tütarettevõtete arvestusvaluutad on avalikustatud jaotises „Välisvaluutas toimunud tehingute kajastamine ning välisvaluutas fikseeritud finantsvarad ja -kohustused“. Raamatupidamise aastaaruande arvnäitajad on esitatud tuhandetes eurodes, kui ei ole märgitud teisiti.

# Konsolideerimise põhimõtted

Konsolideeritud raamatupidamise aastaaruanne sisaldab Admirals Group AS (emaettevõtte) ja tema tütarettevõtjate finantsaruandeid.

Tütarettevõtjad on kõik majandusüksused, mille üle Grupil on kontroll. Grupp kontrollib majandusüksust, kui ta saab või tal on õigused majandusüksuses osalemisest tulenevale muutuvale kasumile ja ta saab mõjutada seda kasumi suurust kasutades oma mõjuvõimu majandusüksuse üle. Tütarettevõtja soetamist kajastatakse ostumeetodil (välja arvatud ühise kontrolli all olevate ettevõtete soetused). Soetusmaksumuseks loetakse omandamise kuupäeval makstava tasu (s.o. omandamise eesmärgil üleantava vara, võetud kohustused ja omandaja poolt emiteeritud omakapitaliinstrumentide) õiglast väärtust. Omakapitaliinstrumentide emiteerimise tehingukulud kajastatakse omakapitali vähendamisenä, võlainstrumendi emiteerimise tehingukulud kajastatakse võlainstrumendi bilansilise väärtuse vähendamisenä ning kõik muud omandamisega seotud väljaminekud kajastatakse kuludes. Ostumeetodi korral võetakse kõik omandatud tütarettevõtja eristatavad varad, kohustused ja tingimuslikud kohustused ostukuupäeval arvele nende õiglastes väärtustes, sõltumata mittekontrolliva osaluse olemasolust.

Kõik omavahelised nõuded ja kohustused ning grupisesed tehingud ja realiseerimata tulu Grupi ettevõtete vahelistelt tehingutelt on elimineeritud. Elimineeritud on ka realiseerimata kahjumid, v.a. kui tehing viitab loovutatud vara väärtuse langusele.

Majandusaasta kestel soetatud tütarettevõtjate tulud ja kulud konsolideeritakse Grupi koondkasumiaruandesse alates omandamise hetkest kuni majandusaasta lõpuni. Majandusaasta jooksul müüdnud tütarettevõtjate tulemus konsolideeritakse koondkasumi aruandesse alates majandusaasta algusest kuni müügihetkeni.

Mittekontrolliv osalus on see osa tütarettevõtte aruandeperioodi tulemusest ja netovaradest, mida Grupp otseselt või kaudselt ei oma. Mittekntrolliv osalus moodustab eraldi osa Grupi omakapitalist. Konsolideeritud finantsseisundi aruandes kajastatakse mittekntrolliv osalus eraldi emaettevõtte omanikele kuuluvast omakapitalist. Konsolideeritud koondkasumiaruandes kajastatakse mittekntrolliva osaluse osa kasumist eraldi emaettevõtte omanikele kuuluvast osast.

Grupp käsitleb tehinguid mittekntrolliva osalusega kui tehinguid teiste osalejatega Grupi omakapitalis. Kui mittekntrollivalt osaluselt ostetud osalus tütarettevõtte netovarade bilansilises väärtuses erineb ostuhinnast, kajastatakse vahe omakapitalis. Mittekntrollivale osalusele müükidelt tekkinud kasumid ja kahjumid kajastatakse samuti omakapitalis.

Vastavalt Eesti Raamatupidamise Seadusele tuleb konsolideeritud raamatupidamise aastaaruande lisades avaldada konsolideeriva üksuse (emaettevõtja) eraldiseisvad konsolideerimata põhjaruanded. Emaettevõtja põhjaruannete koostamisel on järgitud samu arvestuspõhimõtteid, mida on rakendatud ka konsolideeritud raamatupidamise aastaaruande koostamisel.

Emaettevõtja eraldiseisvates põhjaruannetes, mis on lisatud käesolevasse konsolideeritud raamatupidamise aruandesse, on investeringud tütarettevõtjate aktsiatesse kajastatud soetusmaksumuses miinus võimalikud allahindlused vara väärtuse langusest.

# Välisvaluutas toimunud tehingute kajastamine ning välisvaluutas fikseeritud finantsvarad ja -kohustused:

## 1. Arvestusvaluuta

Admiral Markets AS	EUR
Admirals AU PTY Ltd	AUD
Admirals Europe Ltd	EUR
Admiral Markets UK Ltd	GBP
Admiral Markets AS/ Jordan LLC	JOD
AMTS Solutions OÜ	EUR
Admirals Nordic OÜ	EUR
AM Asia Operations Sdn. Bhd	MYR
Admiral Markets Canada Ltd	CAD
Admiral Markets Cyprus sp. z o.o. Oddział w Polsce	PLN
Admiral Markets Cyprus - Bulgaria Branch	BGN
Admiral Markets Cyprus Ltd Nicosia Sucursala Bucuresti	RON
Admiral Markets España SI.	EUR
Admiral Markets Europe GmbH	EUR
Admiral Markets France SAS	EUR
Admirals SA (Pty) Ltd	ZAR
Runa Ukraine LLC	UAH
PT Admirals Invest Indonesia LLC	IDR
Admirals Digital Limited	EUR
Moneyzen OÜ	EUR
Moneyzen Collateral Agent OÜ	EUR
Admirals KE Ltd Ltd	KES
Admirals SC Ltd	USD
Runa Systems LLC	GEL
Admirals Financial Services India Private Ltd	INR
Admirals Liquidity Ltd	EUR
Admirals MENA Ltd	USD

## 2. Tehingud ja saldod välisvaluutas

Välisvaluutas fikseeritud tehingute kajastamisel on aluseks võetud tehingu toimumise päeval ametlikult kehtinud Euroopa Keskpanga valuutakursid. Välisvaluutas fikseeritud monetaarsed varad ja kohustused hinnatakse ümber eurodesse bilansipäeval ametlikult kehtivate Euroopa Keskpanga valuutakursside alusel. Tuletisinstrumentide õiglast väärtust mõõdetakse bilansipäeval kehtinud Euroopa Keskpanga valuutakursi alusel.

Välisvaluutas fikseeritud monetaarsete varade ja kohustuste ümber arvestamisel tekkivad kasumid ning kahjumid kajastatakse kasumiaruandes real "Netokasum/- kahjum valuutakursi muutustest." Mitterahalisi välisvaluutas fikseeritud varasid ja kohustusi, mida ei kajastata õiglase väärtuse meetodil (nt ettemaksud, materiaalne ja immateriaalne põhivara), bilansipäeval ümber ei hinnata, vaid kajastatakse tehingupäeval kehtinud Euroopa Keskpanga valuutakursi alusel.

Varade ja kohustuste mõõtmiseks bilansipäeva seisuga ning koondkasumiaruande kirjete teisendamiseks kasutati järgnevaid vahetuskursse:

Valuuta	Konsolideeritud finantsseisundi aruanne		Konsolideeritud koondkasumiaruanne	
	31.12.2023	31.12.2022	31.12.2023	31.12.2022
AUD	1,6263	1,5693	1,6288	1,51669
BGN	1,9558	1,9558	1,9558	1,9558
CAD	1,4642	1,444	1,45947	1,36949
GBP	0,86905	0,88693	0,86979	0,85276
IDR	17079,71	16519,82	16479,61561	15625,25
JOD	0,78266	0,7609	0,76762	0,7476
MYR	5,0775	4,6984	4,93196	4,62787
RON	4,9756	4,9495	4,94672	4,93131
PLN	4,3395	4,6808	4,54197	4,68611
ZAR	20,3477	18,0986	19,95511	17,20863
UAH	42,2079	38,951	39,5582	39,0563
GEL	2,9753	2,8844	2,84388	3,0684
KES	173,7797	132,4791	151,08936	124,21077
INR	91,9045	88.1710	89,30011	82.6864
USD	1,105	1,06660	1,08127	1,05305

# Finantsvarad

## Klassifitseerimine

Grupp klassifitseerib finantsvarad järgmistesse mõõtmiskategooriatesse:

- need mida kajastatakse õiglasel väärtuses muutustega läbi kasumiaruande;
- need mida kajastatakse korrigeeritud soetusmaksumuses.

Klassifitseerimine sõltub grupi ärimudelilist finantsvarade haldamisel ning rahavoogude lepingulistest tingimustest.

## Arvele võtmine ja kajastamise lõpetamine

Tavapärasel turutingimustel toimuvaid finantsvarade oste ja müüke kajastatakse tehingupäeval ehk kuupäeval millal grupp võtab endale vara ostmise või müümise kohustuse.

Finantsvarade kajastamine lõpetatakse kui õigused finantsvarast tulenevatele rahavoogudele lõppevad või antakse üle ja grupp annab sisuliselt üle kõik riskid ja hüved.

## Mõõtmine

Finantsvarad kajastatakse esmasel arvelevõtmisel õiglasel väärtuses ning finantsvarade puhul mida ei kajastata õiglasel väärtuses muutustega läbi kasumiaruande lisanduvad tehingukulud mis on otseselt seotud finantsvara omandamisega. Õiglasel väärtuses muutustega läbi kasumiaruande kajastavate finantsvarade tehingutasud kajastatakse kuluna kasumiaruandes.

## Võlainstrumendid (laenud ja võlakirjad)

Võlainstrumentide edasine kajastamine sõltub grupi ärimudelilist finantsvarade haldamisel ning finantsvara lepingulistest rahavoogudest.

Grupi võlainstrumendid jagunevad järgmistesse mõõtmiskategooriatesse:

- Korrigeeritud soetusmaksumus: Varad mida hoitakse lepinguliste rahavoogude kogumiseks ning mille rahavood on ainult põhiosa ja tasumata põhiosalt arvestatud intress kajastatakse korrigeeritud soetusmaksumuses. Nendest finantsvaradest saadav intressitulu kajastatakse finantstuludes sisemise intressimäära meetodil. Kajastamise lõpetamisel kajastatakse saadud kasum või kahjum kasumiaruandes muudes tuludes/kuludes. Valuutakursi kasumid ja kahjumid ning krediidikahjumid kajastatakse kasumiaruandes eraldi ridadel.

Grupi finantsvarad korrigeeritud soetusmaksumuses jagunevad järgnevasse klassidesse:

- raha ja raha ekvivalendid;
- nõuded klientidele;
- laenud;
- muud nõuded.

Õiglasel väärtuses muutustega läbi kasumiaruande: Varad mis ei vasta soetusmaksumuse või õiglasel väärtuses muutustega läbi muu koondkasumi kriteeriumile kajastatakse õiglasel väärtuses muutustega läbi kasumiaruande. See on juhul kui ärimudeliks on hoida kauplemiseesmärgil - see tähendab finantsvarasid hoitakse kauplemiseesmärgil vaatega need lühiajalises perspektiivis müüa ja eesmärgiga teenida kasumit.

Võlainstrumendid kajastatakse kohustuslikult õiglasel väärtuses muutustega läbi kasumiaruande kui neid varasid juhitakse või hinnatakse õiglase väärtuse alusel või varasid hoitakse eesmärgiga need müüa või alternatiivselt kui rahavood ei sisalda ainult põhiosa- ja intressimakseid.

Kasum või kahjum võlainstrumentidelt muutustega läbi kasumiaruande kajastatakse vastava perioodi mil õiglase väärtuse muutus on toimunud kasumiaruandes. Teenitud lepingulised intressid on kajastatud kasumiaruande real Intressitulu.

Allolevad Grupi finantsvarasid mõõdetakse õiglasel väärtuses:

- omakapitali instrumendid;
- tuletisinstrumendid;
- võlakirjad.

## Omakapitali instrumendid

Grupp kajastab omakapitaliinstrumendid õiglasel väärtuses muutustega läbi kasumiaruande. Õiglasel väärtuses mõõdetud omakapitaliinstrumentid saadud kasum või kahjum kajastatakse kasumiaruandes real muud tulud/(kulud).

## Tuletisinstrumendid

Tuletisinstrumentidsealhulgas futuur- forward-optioonilepingud ning muud taolise iseloomuga instrumendid mis on seotud alusvara muutusega kajastatakse õiglasel väärtuses. Kõik tuletisinstrumendid kajastatakse varana juhul kui nende õiglane väärtus on positiivne ning kohustusena kui õiglane väärtus on negatiivne. Tuletisinstrumenti õiglase väärtuse muutusest tekkivad kasumid ja kahjumid kajastatakse aruandeperioodi kasumiaruandes. Grupp ei rakenda riskimaandamisarvestuse põhimõtteid.

## Väärtuse langus

Grupp hindab korrigeeritud soetusmaksumuses kajastavate võlainstrumentide oodatavat krediitkahjumit tuleviku informatsiooni baasil. Rakendatav väärtuse languse meetodika sõltub sellest kas krediidirisk on oluliselt suurenenud.

Eeldatava krediitkahju mõõtmine võtab arvesse: (i) erapooletut ja tõenäosusega kaalutud summat, mille määramisel hinnatakse mitmeid võimalikke erinevaid tulemusi (ii) raha ajaväärtust ja (iii) aruande perioodi lõpus ilma liigsete kulude või pingutusteta kättesaadavat mõistlikku ja põhjendatud informatsiooni minevikus toimunud sündmuste praeguste tingimuste ja tulevaste majandustingimuste prognooside kohta. Grupp kasutab eksperthinnanguid ECL (Expected Credit Loss ehk oodatav krediitkahju) arvutuste individuaalseks hindamiseks.

ECL mudelil on kolm faasi, mis baseeruvad krediidiriski muutusel. 12-kuu ECL (faas 1) rakendatakse kõikidele kirjetele v.a kui on toimunud krediidiriski oluline suurenemine võrreldes esialgse kajastamisega. Kirjetele mille puhul on toimunud oluline krediidiriski suurenemine (faas 2) või on maksejõuetud (faas 3) rakendatakse kogu eluea jooksu ECL-i. Finantsvarad klassifitseeritakse maksejõuetuks (faas 3) siis, kui maksetähtaeg on ületatud rohkem kui 90 päeva või kui ilmnevad kliendi finantsseisundi negatiivsed muutused.

Grupp hindab igal bilansipäeval kas krediidirisk on oluliselt suurenenud võrreldes esmasekajastamisega.

Olulise krediidiriski suurenemise hindamine baseerub kvantitatiivsetel ja kvalitatiivsetel indikaatoritel. Need indikaatorid sisaldavad makseid mis on makseviitusega vahemikus >30 ja <90 päeva ja finantsvarasid mille lepingulisel tingimusi on muudetud seoses kliendi finantsraskustega. Juhul kui on toimunud oluline krediidiriski suurenemine võrreldes esmase kajastamisega kajastatakse eluea ECL allahindlus ja finantsvara liigub faasi 2. Meetod on sümmeetriline st järgnevatel bilansipäevadel kui finantsinstrumenti krediitkvaliteet paraneb selliselt, et enam ei ole täidetud oluline krediidiriski suurenemise kriteerium alates esmasest kajastamisest siis finantsvara liigub faasi 1.

Nõuded ostjate vastu kus puudub oluline finantseerimise komponent rakendab grupp IFRS 9 järgi lubatud lihtsustatud lähenemist ning arvestab nõuete allahindlust nõuete pikkuse oodatava krediitkahjumina nõuete esmasel kajastamisel. Grupp kasutab allahindluste maatriksit, kus nõuetele arvutatakse allahindlus lähtudes erinevatest aegumiste perioodidest.

## Õiglase väärtuse leidmine

Grupp hindab finantsinstrumente nagu tuletisinstrumendid õiglasel väärtusesse iga bilansipäeva seisuga. Õiglane väärtus on summa, mille eest on hindamispäeval võimalik müüa vara või arveldada kohustust tavapärase äritehingu käigus sõltumatute turuosaliste vahel. Õiglase väärtuse hindamisel lähtutakse eeldusest et vara müük või kohustuste tasumine toimub:

- vara või kohustuse esmase turu tingimustes või;
- esmase turu puudumisel vara või kohustuse jaoks soodsaima turu tingimustes.

Grupil peab olema juurdepääs esmasel või soodsaimale turule. Vara või kohustuse õiglase väärtuse hindamisel eeldatakse, et turuosalised lähtuvad vara või kohustuse hinna määramisel oma majanduslikest huvidest.



Grupp kasutab õiglase väärtuse hindamisel meetodeid, mis on antud tingimustes asjakohased ja mille kasutamiseks eksisteerib piisavalt andmeid, et hinnata õiglast väärtust maksimeerides asjakohaste jälgitavate sisendite kasutamist ja minimeerides mittejälgitavate sisendite kasutamist.

Kõik varad ja kohustused mis on hinnatud õiglasesse väärtusesse või avalikustatud finantsaruannetes on klassifitseeritud vastavalt õiglase väärtuse hierarhialemida on kirjeldatud allpool ning põhineb madalaima taseme sisendil mis on oluline õiglase väärtuse mõõtmisele tervikuna:

Tase 1 — Noteeritud (korrigeerimata) hinnad aktiivsel turul identsetele varadele ja kohustustele;

Tase 2 — Hindamismeetodid, mille puhul madalaima taseme olulised sisendid on otseselt või kaudselt jälgitavad;

Tase 3 — Hindamismeetodid, mille puhul madalaima taseme olulised sisendid ei ole otseselt või kaudselt jälgitavad.

Grupp hindab iga aruandlusperioodi lõpul kas varad ja kohustused mis esinevad finantsaruannetes perioodide lõikes korduvalt vajavad tasemete vahel ümberklassifitseerimist (baseerudes madalaimal sisendil mis on oluline õiglase väärtuse hindamisele tervikuna).

## Raha ja raha ekvivalendid

Nõuded krediitiasutustele ja investimisühingutele sisaldavad lühiajalisi (tähtajalised hoiused kuni 3 kuud) nõudmiseni hoiuseid, millel puudub oluline turuväärtuse muutuse risk ning saldod kauplemiskontodel.

Raha ja selle ekvivalentidena kajastatakse rahavoogude aruandes kassas olevat sularaha ja nõudmiseni hoiuseid krediitiasutustes.

## Bilansivälised varad ja kohustused

Admirals Group AS ja selle tütarettevõtted tegutsevad investermisteenuste vahendajana ning vastutavad oma klientide hoiustatud rahaliste vahendite kontrolli all hoidmise eest. Klientide nimel hoitavaid varasid käsitletakse bilansivälise varadena, vt täpsemalt lisas 18.

## Materiaalne põhivara

Materiaalse põhivara kajastamisel finantsseisundi aruandes on selle soetusmaksumusest maha arvatud akumulieeritud kulum ja vara väärtuse langusest tulenevad allahindlused.

Grupp kasutab materiaalse põhivara amortiseerimisel lineaarset meetodit.

Materiaalse põhivara gruppidele on üldjuhul määratud järgmised kasulikud eluead:

Materiaalse põhivara grupp	Kasulik eluiga
Sõiduvahendid	3-5 aastat
Muu põhivara	3 aastat

Materiaalse põhivara objektide amortisatsioonimeetodid kasulik eluiga ja lõppväärtus vaadatakse üle vähemalt iga majandusaasta lõpus ning kui hinnangud erinevad varasematest kajastatakse muudatused raamatupidamislike hinnangute muutusena s.t edasiulatuvalt.

Kui materiaalse põhivara objektile on tehtud selliseid kulutusi mis vastavad materiaalse põhivara mõistele siis need kulutused lisatakse põhivara objekti soetusmaksumusele. Jooksva hoolduse ja remondiga kaasnevad kulutused kajastatakse aruandeperioodi kuludes.

## Immateriaalne põhivara

Immateriaalne põhivara võetakse arvele ja kajastatakse finantsseisundi aruandes lähtudes samadest põhimõtetest mida rakendatakse materiaalsele põhivaradele.

Immateriaalse põhivara amortiseerimisel kasutatakse lineaarset meetodit. Immateriaalse põhivara gruppidele on üldjuhul määratud järgmised kasulikud eluead:

Immateriaalse põhivara grupp	Kasulik eluiga
Litsentsid tarkvara	5 aastat

Juhul kui on indikatsioone mis viitavad varaobjekti väärtuse langemisele alla tema bilansilise väärtuse viiakse läbi vara kaetava väärtuse test.

Arenduskulud kapitaliseeritakse kui on olemas tehnilised ja rahalised vahendid ning positiivne kavatsus projekt ellu viia grupp võib vara kasutada või müüa koos immateriaalse põhivara arenduskuludega ja tulevaste majanduslike hüvede suurust saab usaldusväärselt kindlaks määrata.

## Materiaalse ja immateriaalse põhivara väärtuse langus

Igal bilansipäeval hindab grupi juhtkond kas on märke mis võiksid viidata vara väärtuse langusele. Juhul kui on kahtlusi mis viitavad varaobjekti väärtuse langemisele alla tema bilansilise väärtuse viiakse läbi vara kaetava väärtuse test. Vara kaetav väärtus on võrdne kõrgemaga kahest näitajast: kas vara õiglasest väärtusest (miinus müügikulutused) või diskonteeritud rahavoogude põhjal leitavast kasutusväärtusest. Kui testimise tulemusena selgub et vara kaetav väärtus on madalam tema bilansilisest väärtusest hinnatakse põhivara objekt alla tema kaetavale väärtusele. Juhul kui vara väärtuse testi ei ole võimalik teostada üksiku varaobjekti suhtes leitakse kaetav väärtus väikseima varade grupi (raha genereeriva üksuse) kohta kuhu see vara kuulub. Vara allahindlusi kajastatakse aruandeperioodi kuluna.

Kui varem alla hinnatud varade kaetava väärtuse testi tulemusena selgub et kaetav väärtus on tõusnud üle bilansilise jääkmaksumuse siis tühistatakse varasem allahindlus ning suurendatakse vara bilansilist maksumust. Ülempiiriks on vara bilansiline jääkmaksumus mis oleks kujunenud arvestades vahepealsetel aastatel normaalset amortisatsiooni.

## Finantskohustuste arvestus

Grupp klassifitseerib finantskohustusi kas:

- finantskohustused õiglasest väärtusest muutustega läbi kasumiaruande või
- korrigeeritud soetusmaksumuses kajastatavad finantskohustused.

Õiglasest väärtusest muutustega läbi kasumiaruande finantskohustuse (tuletisinstrument) kajastamist vaata arvestuspõhimõtetes Finantsvarad - Tuletisinstrumentid. Kõigi muude finantskohustuste edasine kajastamine toimub korrigeeritud soetusmaksumuses kasutades sisemise intressimäära meetodit.

Tehingukulud kaasatakse sisemise intressimäära arvutustesse. Erinevused laekunud summade (miinus tehingukulud) ja lunastusväärtuse vahel kajastatakse kasumiaruandes instrumendi tähtaja jooksul kasutades sisemist intressimäära. Intressikulud kajastatakse kasumiaruandes real „Intressikulu“.

Emiteeritud võlaväärtpaberid ja sarnased allutatud kohustused võetakse algselt arvele õiglasest väärtusest miinus tehingukulud (laekumisel saadud raha summas vähendatuna tehingukulude võrra). Allutatud kohustuseks loetakse kohustusimise investeerimisühingu likvideerimise või pankroti väljakuulutamise korral rahuldatakse pärast teiste võlausaldajate õigustatud nõuete rahuldamist. Muud finantskohustused (võlad hankijatele ja viitvõlad) võetakse algselt arvele nende õiglasest väärtusest millest on maha arvatud tehingukulud ning edaspidi kajastatakse neid korrigeeritud soetusmaksumus.

Finantskohustuste kajastamine lõpetatakse kui see on kustunud (ehk lepinguga kindlaks määratud kohustus on tasutud tühistatud või lõppenud).

## Kohustused töövõtjate ees

Kohustused töövõtjate ees sisaldavad arvestatud kuid välja maksmata töötasusid ja puhkusetasukohustust bilansipäeva seisuga. Puhkusetasude maksmiseks arvestatud kohustust kajastatakse koos sotsiaal- ja töötuskindlustusmaksudega finantsseisundi aruandes võlad ja ettemaksud koosseisus ja kasumiaruandes tööjõukuludena.

## Rendiarvestus

Grupp kui rentnik

Kõikide rendilepingute tulemusena saab rendilevõtja õiguse kasutada vara alates rendilepingu algusest ning juhul kui rendimakseid tehakse üle perioodi ka finantseeringu. Rendilevõtjad peavad:

- (a) arvele võtma varad ja kohustused kõikide üle 12-kuuliste rendilepingute osas v.a juhul kui renditav vara on väikese väärtusega; ning
- (b) kajastama kasumiaruandes kulumit renditavadelt varadelt ja intressikulu rendikohustustelt.

Grupp arvestab rendiperioodina rendi katkestamatut perioodi mis hõlmab nii rendilepingu võimaliku pikendamise perioode juhul kui rentnik on piisavalt kindel, et ta seda võimalust kasutab ja rendilepingu võimaliku lõpetamise perioode juhul kui rentnik on piisavalt kindel, et ta seda võimalust ei kasuta. Rentnik hindab piisavat kindlust selles kas ta kasutab pikendamise õigust või jätab kasutamata lõpetamise õiguse uuesti juhul kui ilmneb mõni oluline sündmus või oluline asjaolude muutus mis on rentniku kontrolli all ja mõjutab seda, kas rentnik on piisavalt kindel, et ta kasutab mõnda algse rendiperioodi määratlemisel arvesse võtmata jäänud võimalust või jätab kasutamata mõne võimaluse mis on algse rendiperioodi määratlemisel arvesse võetud. Grupp muudab rendiperioodi rendi katkestamatu perioodi muutumise korral.

## Esmane mõõtmine

Esmasel kajastamisel mõõdab rentnik kasutamissoiguse esemeks oleva vara soetusmaksumuse rendiperioodi alguse seisuga. Kasutamissoiguse esemeks oleva vara maksumus sisaldab:

- rendikohustise algsel mõõtmisel kindlaks tehtud summat;
- kõiki rendiperioodi alguses ja enne seda tehtud rendimakseid millest on lahutatud saadud rendistiimulid;
- kõiki rentniku esmaseid otsekulutusi;
- rentniku hinnangulisi kulutusi mis tekivad seoses alusvara lammutamise ja teisaldamisega selle asukoha taastamisega või alusvara seisundi taastamisega vastavalt rendi tingimustele.

Grupp mõõdab rendiperioodi alguses rendikohustise selleks kuupäevaks tasumata rendimaksete nüüdisväärtuses. Rendimaksed diskonteeritakse rendi sisemise intressimääraga kui seda määra on võimalik hõlpsasti kindlaks teha.

Kui seda määra ei ole võimalik hõlpsasti kindlaks teha kasutab rentnik rentniku alternatiivset laenuintressimäära mis on intressimäär mida rentnik peaks sarnases majanduskeskkonnas maksma sarnaseks perioodiks ja sarnase tagatisega laenu võtmiseks et omandada kasutamissoiguse esemeks oleva varaga sarnast vara.

## Edasine mõõtmine

Pärast rendiperioodi algust mõõdab Grupp kasutamissoiguse esemeks olevat vara ja vastavat kohustist kuupäeval kui renditava vara puhul saab rakendada soetusmaksumuse mudelit. Soetusmaksumuse mudeli kasutamiseks mõõdab rentnik kasutamissoiguse esemeks olevat vara soetusmaksumuses millest on lahutatud akumulieeritud kulum ja väärtuse langusest tulenevad akumulieeritud kahjumid ja mida on korrigeeritud vastavalt rendikohustise ümberhindamisele. Kasutamissoiguse esemeks olevaid varasid amortiseeritakse üldjuhul lineaarselt vara kasuliku eluea ja rendiperioodi järgi vastavalt sellele kumb on lühem.

Pärast rendiperioodi algust mõõdab Grupp rendikohustist järgmiselt:

- suurendades bilansilist väärtust vastavalt rendikohustise intressile;
- vähendades bilansilist väärtust vastavalt tehtud rendimaksetele; ja
- hinnates bilansilise väärtuse ümber vastavalt ümberhindlustele või rendilepingu muudatustele või vastavalt muudetud sisuliselt fikseeritud rendimaksetele.

Rendiperioodi igal ajavahemikul on rendikohustise intress summa mille tulemusena on intressimäär igal osaperioodil kohustise lõppväärtuse suhtes sama. Pärast rendiperioodi algust kajastab rentnik kasumiaruandes rendikohustise intressi.

Kui muutuvad rendimaksed võib olla vajadus rendikohustis ümber hinnata. Rentnik kajastab rendikohustise ümberhindluse summat kasutamissoiguse esemeks oleva vara korrigeerimisena. Kui aga kasutamissoiguse esemeks oleva vara jääkväärtus väheneb nullini ja rendikohustise mõõtmisel ilmneb täiendav vähenemine kajastab rentnik ümberhindluse järelejääva summa kasumiaruandes.

Rentnik kajastab rendilepingu muudatust eraldi rendina juhul kui a) muudatusega suuredatakse rendi ulatust lisades sellele ühe või enama alusvara kasutamiseõiguse ja b) rendi hind suureneb tasu võrra mis vastab ulatuse suurenemise eraldiseisvale hinnale mida on korrigeeritud vastavalt konkreetse lepingu asjaoludele.

Iga rendimakse on jagatud finantseerimiskulu (intressikulu) ja rendikohustise peamiste tagasimaksete vahel selleks et vähendada kohustise bilansilist jääkväärtust. Finantseerimiskulu arvestatakse rendiperioodi kasumi või kahjumi alla mille tulemusena on intressimäär igal osaperioodil kohustise lõppväärtuse suhtes sama.

Lühiajaliste rendilepingutega ja selliste rendilepingutega mille alusvara väärtus on väike seotud maksed kajastatakse lineaarselt kuluna kasumiaruandes. Lühiajalised rendilepingud on lepingud mille rendiperiood on kuni 12 kuud või lühem.

Täpsem informatsioon kasutusõiguse varade ja rendikohustiste kohta on avalikustatud lisades 11 ja 15.

## Eraldised ja tingimuslikud kohustused

Finantsseisundi aruandes kajastatakse eraldisena enne bilansipäeva toimunud kohustavast sündmusest tulenevaid kohustusi millel on kas seaduslik alus või mis tulenevad Grupi senisest tegevuspraktikast (seaduslik või tõlgenduslik) mis nõuavad tõenäoliselt ressursidest loobumist mille realiseerumine on tõenäoline (on rohkem tõenäoline kui mitte, et vahendite väljavool on vajalik kohustuse rahuldamiseks) ja mille summa suurus on võimalik usaldusväärset mõõta, kuid mille realiseerimise aeg või summa ei ole täpselt teada. Eraldise kajastamisel finantsseisundi aruandes lähtutakse juhtkonna hinnangust eraldise täitmiseks tõenäoliselt vajamineva summa ning eraldise realiseerumise aja kohta. Eraldis kajastatakse finantsseisundi aruandes summas mis on juhtkonna hinnangu kohaselt bilansipäeva seisuga vajalik eraldisega seotud kohustuse rahuldamiseks või üleandmiseks kolmandale osapoolle.

Eraldise kulu ja eraldise bilansilise maksumuse muutuste kulu kajastatakse aruandeperioodi kuludes.

Eraldisi ei moodustata äritegevuse tulevaste perioodide kahjumite katmiseks. Juhul kui eraldis realiseerub tõenäoliselt hiljem kui 12 kuu jooksul pärast bilansipäevakajastatakse seda diskonteeritud väärtuses (eraldisega seotud väljamaksete nüüdisväärtuse summas)välja arvatud juhul kui diskonteerimise mõju on ebaoluline.

Tingimuslikeks kohustusteks klassifitseeritakse need kohustused mille realiseerumise tõenäosus jääb alla 50% või mille suurus ei saa usaldusväärset hinnata. Tingimuslike kohustuste üle peetakse arvestust bilansiväliselt.

## Pika- ja lühiajalise varade ja kohustuste eristamine

Varad millest tulenevate hüvede realiseerumist ettevõtte jaoks on oodata 12 kuu jooksul kajastatakse lühiajalise varana. Varad millede puhul osaline hüvede realiseerumine toimub peale 12 kuu möödumist bilansipäevast kajastatakse pikaajalisena selles osas, mille realiseerumist on oodata pärast 12 kuulise perioodi möödumist (vt lisa 5).

Kohustus liigitatakse lühiajaliseks kui selle tasumise tähtaeg on kaheteist kuu jooksul alates bilansikuupäevast; või ettevõttel pole tingimusteta õigust kohustise tasumist edasi lükata rohkem kui 12 kuud pärast bilansikuupäeva. Saadud laene mille tagasimakse tähtaeg on 12 kuu jooksul bilansipäevast kuid mis refinantseeritakse pikaajaliseks pärast bilansipäeva kuid enne aastaaruande kinnitamist kajastatakse lühiajalisena.

Kõigi pikaajaliste varade ja kohustuste kohta on vastav pikaajaline osa eraldi välja toodud raamatupidamise aastaaruande vastava lisa juures (vt lisa 5).

## Ettevõtte tulumaks

Eesti seaduste kohaselt jaotamata kasumit ettevõtte tulumaksuga ei maksustata, küll aga maksustatakse väljamakstud dividende.

Välismaiste tütarettevõtete kasumilt arvestatav ettevõtte tulumaks arvutatakse kontserni tütarettevõtete riigis kehtivate tulumaksumäärade alusel. Kohaldatav maksumäär on ettevõtte tulumaksumäärade kaalutud keskmine ja moodustas 23% (2022: 19,0%). Ülekantud maksukahjumite summad kontsernis on ebaolulised.

Kontserni jaotamata kasumi jaotamisega kaasnev maksimaalne tulumaksukohustus on avalikustatud lisa 17.

## Ettevõtte tulumaks teistes riikides

Vastavalt kohalikele tulumaksuseadustele maksustatakse ettevõtte tulumaksu tütarettevõtetes ja nende filiaalides. Konsolideeritud koondkasumiaruandes on kajastatu Eestis, Poolas, Lätis, Leedus, Rumeenias, Ungaris, Bulgaarias, Ühendkuningriigis, Saksamaal, Hispaanias, Horvaatias, Austraalias, Lõuna-Aafrika vabariigis, Seišellidel ning Malaisias asuvate tütarettevõtete ja filiaalide kasumilt arvestatud ettevõtte tulumaksukulu ja edasilükkunud tulumaksukulu aastatel 2021 ja 2022.

## Tulude ja kulude arvestus

Komisjonitasu tulu kajastatakse kindlal ajahetkel millal Grupp on täitnud oma teostamiskohustused mis on tavaliselt tehingu läbiviimise hetk. Sellised tulud on näiteks tutvustav maakler (Introducing Broker (IB) – on futuurturgude maakler kellel on otsene suhe kliendiga kuid kes delegeerib work of the floor tegevused ja tehingute teostamise teisele futuurmüüjale) komisjonitasud ja maksesüsteemi tasud. Muutuv tasu kajastatakse müügitulus ainult ulatuses mida juhtkonna hinnangul väga tõenäoliselt hiljem ei tühistata.

Muud vahendus- ja komisjonitasu tulu kajastatakse kindlal ajahetkel millal Grupp on täitnud oma teostamiskohustused mis on tavaliselt tehingu läbiviimise hetk. Saadud või nõuda olev muu kauplemissuhtes seotud tulu on kogutasu teenuste eest mis on selgelt eristatavad teostamiskohustused. Sellised tulud on näiteks mitteaktiivsuse tasu (tasu kauplemisskontolt mis ei ole viimase 24 kuu jooksul täitnud minimaalset ostu- või müügitegevust ja mida ei kasutata avatud positsioonide hoidmiseks) ning maksesüsteemide komisjonitasud.

Intressitulu ja -kulu kajastatakse koondkasumiaruandes kõikide finantsinstrumentide puhul mis on arvele võetud soetusmaksumuses kasutades sisemise intressimäära meetodit.

Kauplemissuhte koosneb järgnevalt:

- hinnavahest (spreads) - ostu- ja müügihindade vahe;
- vahetuslepingute tasud (on summad mis tulenevad antud finantsinstrumendi tingliku intressimäära ja hetkemäära erinevusest);
- netotulemused (kasumid ja kahjumid on saldeeritud) Grupi turutegevise valdkonnast.

## Kohustuslik reservkapital

Vastavalt Eesti Vabariigi äriseadustikule teeb Grupp igal majandusaastal jooksva aasta puhaskasumist vähemalt 5% eraldise kohustuslikku reservkapitali kuni reservkapital moodustab vähemalt 10% aktsiakapitalist. Kohustuslikku reservkapitali ei tohi dividendidena välja maksta ent seda tohib kasutada kahjumi katmiseks kui kahjumit ei ole võimalik katta vabast omakapitalist. Kohustuslikku reservkapitali võib kasutada ka ettevõtte aktsiakapitali suurendamiseks.

## Rahavoogude aruanne

Rahavoogude aruanne on koostatud kaudsel meetodil – äritegevuse rahavoogude leidmisel on korrigeeritud puhaskasumit elimineerides mitterahaliste tehingute mõju ja äritegevusega seotud käibevarade ning lühiajaliste kohustuse saldode muutused.

Investeerimis- ja finantseerimistegevusest tulenevaid rahavoogusid kajastatakse otsemeetodil.

## Bilansipäevajärgsed sündmused

Raamatupidamise aastaaruandes kajastuvad olulised varade ja kohustuste hindamist mõjutavad asjaolud, mis ilmsid aruandekuupäeval 31. detsembri 2023 ja aruande koostamise kuupäeva vahemikul kuid on seotud aruandeperioodil või varasematel perioodidel toimunud tehingutega.

## Lisa 3.

# Uute muudetud standardite kasutuselevõtt ja tõlgendamine ning uued arvestuspõhimõtted

1. jaanuaril 2023 või hiljem algavate arvestusperioodide suhtes hakkasid kehtima teatavad uued või muudetud standardid või tõlgendused. Kontserni hinnangul ei ole nende muudatuste rakendamise mõju oluline. Erandiks on IAS 1 muudatus seoses arvestusmeetoditega, millega nõutakse oluliste arvestusmeetodite asemel arvestusmeetodeid käsitleva olulise teabe avaldamist. 2023. aastal muutis kontsern lisa 2 esitusviisi, avalikustades ainult olulise teabe arvestusmeetodite kohta.

Muud raamatupidamisstandardite muudatused, mis võeti vastu 2023. aastal, ei avaldanud kontsernile olulist mõju.

Teatavad uued või muudetud standardid ja tõlgendused, mis rakenduvad 1. jaanuaril 2024 või hiljem algava majandusaasta suhtes, on muu hulgas: IAS 1, IAS 7, IAS 21, IFRS 7 ja IFRS 16. Kontserni hinnangul ei ole nende muudatuste rakendamise võimalik või tegelik mõju oluline.

## Lisa 4.

# Hinnangute, eelduste ja otsuste kasutamine

Raamatupidamise aastaaruande koostamine vastavalt IFRS-ile nagu need on vastu võetud Euroopa Liidu poolt, nõuab juhtkonnalt otsuste tegemist, eelduste ja hinnangute andmist, mis mõjutavad aruandeperioodil kajastatud tulude ja kulude, varade ja kohustuste ning tingimuslike kohustuste summasid. Ebaselgus nendes hinnangutes ja eeldustes võivad põhjustada olukorra, kus tulevastel perioodidel võib osutada vajalikuks olulises ulatuses korrigeerida varade või kohustuste bilansilisi väärtuseid.

Igapäevaselt teostatavad põhilised eeldused ja hinnangud Grupi juhtkonna poolt põhinevad kogemusel ja muudel faktoritel, sealhulgas ootused tuleviku sündmuste osas, mis käesoleval hetkel näivad põhjendatud. Need tulemused on hinnangute tegemise aluseks varade ja kohustuste jääkväärtuste määramisel. Kuigi Grupp kasutab eelduste ja hinnangute tegemise alusena fakte, mis on teada aruande koostamise ajal, võivad tuleviku arengutes esile kerkida turu muutustest tulenevad või väljaspool Grupi kontrolli olenevatest asjaoludest tingitud muudatused. Hinnangute korrigeerimisi kajastatakse aruandeperioodil, mille jooksul hinnanguid korrigeeriti, tingimusel, et selline korrigeerimine viitab ainult antud perioodile või järgmistele perioodidele, kui korrigeerimine mõjutab nii jooksvat perioodi kui ka järgnevaid perioode. Allpool on toodud olulisemad valdkonnad, mille kohta Grupp hinnanguid annab.

## Varade väärtuse langus

Igal bilansipäeval hindab Grupp, kas on olemas objektiivseid viiteid muude varade, sealhulgas immateriaalse vara, väärtuse langusele. Väärtuse langust kajastatakse siis, kui on väga tõenäoline, et kogu või märkimisväärne osa vastavatest varadest ei too oodatud majanduslikku kasu, nt. litsentside aegumine või kasutamise lõpetamine. Allahindluste summad on toodud välja lisas 23.

## Finantsinstrumentide õiglane väärtus

Finantsinstrumentide, millel ei ole aktiivset turgu, õiglast väärtust hinnatakse sobivate hindamismeetodite abil. Sobivate meetodite ja eelduste valimisel rakendab Grupp ametialast hinnangut. Finantsinstrumentide õiglase väärtuse mõõtmiseks kasutatud meetodid on esitatud lisas 8.

## Lisa 5.

# Riskijuhtimine, kapitalinõuete arvutamise põhimõtted ja kapitali adekvaatsus

Admirals pakub kauplemise teenust ja investeerimisteenust jae-, professionaalsetele ning institutsionaalsetele klientidele olles klientidele tehingute vastaspooleks. Vastavalt Admiralsi riskijuhtimise poliitikale maandatakse tuletisinstrumentidest tulenevaid majanduslikke riske osaliselt vastaspoolte (likviidsuspakkujate) kaudu.

Risk on defineeritud kui võimalik negatiivne kõrvalekalle oodatavast finantstulemusest. Admiralsi riskijuhtimise eesmärgiks on riske ära tunda, neid õigesti mõõta ning juhtida. Riske mõõdetakse vastavalt nende iseloomule järgnevalt: kvalitatiivselt (mõju ulatus ning toimumise tõenäosus) või kvantitatiivselt (rahaline või protsentuaalne mõju). Lõppkokkuvõttes on riskijuhtimise eesmärgiks Admiralsi tulude suurendamine kahjude minimeerimise ning tulemuste volatiilsuse vähendamise kaudu.

Riskijuhtimine on üks osa Admiralsi sisekontrollisüsteemist. Riskide juhtimise kord ja hindamise alused on sätestatud Grupi siseeskirjades ja firmasiseses riskijuhtimispoliitikas. Vastavalt kehtestatud põhimõtetele peab Admiralsil olema piisavalt kapitali riskide katteks. Riskijuhtimise protsessi eest vastutab riskijuht.

Täpsemalt on riskijuhtimine ülesehitatud kolme kaitseliini põhimõttel. Esimene kaitseliin ehk äriüksused on vastutavad riskide võtmise ja riskide juhtimise eest. Teine kaitseliin ehk riskijuhtimine, mida teostab riskijuhtimise üksus, on vastutav riskijuhtimise meetodikate välja töötamise ning riskide raporteerimise eest. Kolmas kaitseliin ehk siseaudit teostab sõltumatut järelevalvet kogu grupile.

## Kvantitatiivselt mõõdetavad

- Tururisk, sealhulgas valuuta-, kauba- ja aktsiahinnarisk;
- Krediidirisk, sealhulgas vastaspoole risk, kontsentratsioonirisk, maarisk;
- Likviidsusrisk;
- Operatsioonirisk, sealhulgas kontrolli- ja juhtimisrisk, õigusrisk, personalirisk, IT risk ja mudeli risk.

## Kvalitatiivselt mõõdetavad

- Reputatsioonirisk;
- Äririsk;
- Strateegiline risk;
- ESG risk.



Admirals Group AS juhatuse hinnangul on peamised riskid seotud krediidi-, turu-, likviidsus- ja operatsiooniriskidega. Järgnevalt on kirjeldatud põhjalikumalt Admiralsi avatust nimetatud riskidele, nende riskide juhtimist ja maandamist.

Efektiivse riskijuhtimise üldprintsübid baseeruvad kliendibaasi ja instrumentide eristamisel riskikategooriate järgi ning riskimaandamise tööreeglite määramisel iga eraldiseisva grupi suhtes. Klientide põhise riskijuhtimise raames jaotatakse kliendibaas gruppideks vastavalt kliendi profiilile (nt kauplemise mahud ja aktiivsus jms). Vastavalt riskimaandamise printsiipidele toimub teatud kliendiprofiili puhul summaarse netopositsiooni majanduslik maandamine vastaspoolte (likviidsuspakkuja) kaudu 100% ulatuses.

Samas teiste kliendiprofiilide puhul üldjuhul summaarset netopositsiooni majanduslikult ei maandata vastaspoole kaudu, välja arvatud, kui portfell tervikuna ületab kogulimiidid, mis on sätestatud riskijuhi poolt. Seetõttu on oluline riskimaandamise osa limiitide kehtestamine, kehtestatud limiitide jälgimine ja limiitide ületamisel kohene limiiti ületava positsiooni majanduslik maandamine.

Lisaks klientide põhisele riskijuhtimisele toimub ka instrumentide põhine juhtimine ning on kehtestatud instrumentide nimekiri, mille osas maandamine vastaspoole kaudu on kohustuslik. Peamiselt kuuluvad vastaspoole kaudu maandamisele vähem likviidsed instrumendid.

Oluline osa riskijuhtimisest on:

- klientide kauplemiskontodele rakendatud Stop Out määr – tehingute sundlikvideerimise määr ehk tagatise tase, mille saabumisel tehingud suletakse automaatselt kehtivate turuhindadega;
- vastaspoolte (likviidsuspakkujate) valik, mis toimub põhjaliku turuanalüüsi alusel ning jälgides kindlaid reegleid ja põhimõtteid;
- kauplemisportfelli kehtestatud riskilimiidi pidev jälgimine kauplemisosakonna diilerite poolt ööpäevaringselt kõikidel tööpäevadel;
- klientidele kehtestatud regressiivne võimendus: mida suurem on kliendi kogupositsioon, seda väiksemat võimendust võimaldatakse;
- limiteeritakse maksimaalset võimalikku võimendust klientidele viimaste kauplemistundide ajal enne nädalavahetust, samuti vähendatakse instrumentide võimendusi enne olulisi valuuta- ja muid turge mõjutavaid sündmusi, nagu näiteks valimised jne.

## Muud teemad

Pärast sõja algust Ukrainas lõpetas Admirals kohe kõik oma kokkupuuted Venemaa ja Valgevenega. Lepingud klientidega lõpetati, müüdi Valgevene tüdrettevõtte ja sealsetel töötajatel aidati lahkuda kolmandatesse riikidesse. Samuti on suletud kauplemine Venemaaga seotud finantsinstrumentidega.

## Kapitali juhtimine

Admiralsi eesmärk kapitali juhtimisel on:

- tagada Admiralsi tegevuse jätkuvus ning võime omanikele kasumit toota;
- säilitada tugev kapitalibaas, mis toetab äritegevuse arengut;
- täita kapitalile kehtestatud nõudeid, nagu need on ette nähtud järelevalve organite poolt.

Admiralsi juhatus ja riskijuht vastutavad üldise ärilise planeerimisega seotud protsessi eest, hindamaks kapitali vajadusi seoses riskiprofiiliga ja soovitud kapitalitasemete hoidmise strateegia esitamise eest. Admiralsi kapitaliseeritus peab olema ettevaatav ja vastavuses Grupi lühi- ja pikaajaliste äriplaanidega, samuti oodatavate makromajanduslike arengutega.

Riskide ja kapitali juhtimisel täidavad kõik Admirals Group AS konsolideerimisgruppi kuuluvad finantsteenuste pakkujad kõiki asukoha riikide poolt omavahenditele ja riskijuhtimisele kehtestatud nõudeid. Finantsteenuste pakkujad on oma usaldusväärsuse tagamiseks ning investeerimisteenuste osutamisega seotud riskide vähendamiseks kohustatud pidevalt järgima usaldatavusnormatiive. Lisaks täidab Admirals Group AS kapitalile kehtestatud nõudeid, nagu need on ettenähtud Eesti Vabariigi Väärtpaberituruseaduse ja Euroopa parlamendi ja nõukogu määrusega (EL) nr 2019/2033 (IFR).

Admirals on Klass 2 investeerimisühing ja peab alati omama omavahendid vähemalt D, kus D on määratletud kui kõrgem järgmisest väärtusest:

- nende püsivate üldkulude nõue;
- nende alaline miinimumkapitalinõue (750 tuhat eurot); või
- nende K-teguri nõue.

Admiralsilt nõutakse vähemalt K-teguri nõudest suuremaid omavahendeid.

Vastavalt IFR-i artikli 10 lõikele 1 kaasatakse Admirals Groupi riskipositsioonide ja kapitalinõuete arvutamisse ainult järgmised Grupi finantsettevõtted: Admirals Group AS, Admiral Markets AS, Admirals AU Pty Ltd, Admiral Markets UK Ltd, Admirals Europe Ltd, Admiral Markets AS/Jordan LLC, Admirals SC Ltd ja Admirals SA (PTY) LTD andmed.

Admiralsi omavahendid koosnevad esimese ja teise taseme põhiomavahenditest:

## Omavahendid

(tuhandetes eurodes)	31.12.2023	31.12.2022
Sissemakstud aktsiakapital	250	250
Omaaktsiad	-315	-315
Muud reservid	-329	-203
Eelmiste perioodide jaotamata kasum	81 461	58 448
Immateriaalne põhivara	-4 889	-5 481
Aruandeperioodi kahjum	-8 624	0
<b>Esimese taseme omavahendid kokku</b>	<b>67 554</b>	<b>52 699</b>
Allutatud võlakirjad	3 782	4 525
Oma instrumendid	-5	0
<b>Teise taseme omavahendid kokku</b>	<b>3 777</b>	<b>4 525</b>
<b>Omavahendid kokku</b>	<b>71 331</b>	<b>57 224</b>

31.12.2023 seisuga oli Admirals Group AS omavahendid summas 71,3 miljonit eurot (31.12.2022: 57,2 miljonit eurot).

Aruandeperioodi lõpus oli Admirals Group AS kapitali adekvaatsuse määr vastavalt juhtkonnale sisemiselt edastatud teabele 337% (31.12.2022: 363%) ning on täitnud 2023. aastal kõik IFR-i regulatiivsed kapitalinõuded nagu ka varasemal perioodil.

## Krediidirisk

Krediidirisk tuleneb tõenäolisest kahjust, mis võib tekkida võlaõiguslikest suhetest tulenevate kohustuste ebakorrektselt täitmisel, mittetäitmisel või muude tegurite tõttu (sh majanduslik olukord).

Krediidiriski suhtes avatud varadeks on peamiselt nõuded krediidasutustele ja investeerimisühingutele, nõuded, laenud, õiglasel väärtuses muutustega läbi kasumiaruande kajastatavad finantsvarad ja muudest finantsvaradest tulenevad nõuded. Kauplemise vastaspoole krediidirisk tuleneb kauplemisportfellis klientide ja kauplemise vastaspooltega avatud tuletisinstrumentide positsioonidest.

Kauplemise vastaspoole krediidiriski limiteeritakse peamiselt läbi klientide kauplemispositsioonide võimenduste: mida suurem on kliendi avatud positsioon, seda väiksemat võimendust uutele avatud instrumentide positsioonidele võimaldatakse.

## Maksimaalne krediidiriskile avatud positsioon

(tuhandetes eurodes)	31.12.2023	31.12.2022	Lisa
Nõuded krediidasutustele	41 018	55 477	7
Nõuded investeerimisühingutele	18 961	16 528	7
Finantsvarad õiglasel väärtuses muutustega läbi kasumiaruande	4 021	6 060	8
<i>sh võlakirjad</i>	3 362	5 480	
<i>sh konverteeritavad laenud</i>	298	283	
<i>sh tuletisinstrumentid</i>	361	297	
Antud laenud	161	185	9
Muud nõuded	4 611	4 458	9
<b>Varad kokku</b>	<b>68 772</b>	<b>82 708</b>	

## Nõuded krediidasutustele ja investeerimisühingutele

(tuhandetes eurodes)

Rating (Moody's)	Krediidi-asutused	Investeeri-misühingud	Kokku 31.12.2023	Krediidi-asutused	Investeeri-misühingud	Kokku 31.12.2022
Aa1 - Aa3	10 806	0	10 806	14 765	0	14 765
A1 - A3	7 947	0	7 947	20 848	0	20 848
Baa1 - Baa3	11 064	0	11 064	12 009	0	12 009
Ba1 - Ba3	4 987	0	4 987	689	0	689
B1 - B3	281	0	281	1 641	0	1 641
Reitinguta	5 253	18 961	24 214	3 797	16 528	20 325
Raha teel	680	0	680	1 728	0	1 728
<b>Kokku (lisa 7, välja arvatud sularaha)</b>	<b>41 018</b>	<b>18 961</b>	<b>59 979</b>	<b>55 477</b>	<b>16 528</b>	<b>72 005</b>

Krediidiriskile avatud positsioon krediidasutustest ja investeerimisühingutest (likviidsuspakkujatest) on väga madal. Peamiselt koosnevad need nõudmiseni hoiustest, mida võib esimesel nõudmisel liigutada teise krediidasutusse või investeerimisühingusse, ilma tähtajaliste piiranguteta ja kannavad oma olemuselt Admiralsi juhtkonna hinnangul madalat krediidiriski.

Krediidasutuste riskitaseme hindamiseks kasutab Grupp rahvusvaheliste reitinguagentuuride Moody'se, Standard&Poor'si või Fitchi poolt krediidasutustele või nende emaettevõtetele omistatud reitingu hinnanguid. Krediidasutuse enda reitingu puudumisel arvestatakse asukoha riigile omistatud reitingut. Üldjuhul peab krediidasutustele olema omistatud vähemalt B tasemel reiting. Madalama reitinguga krediidasutuste nõudmiseni hoiuste suurusele on kehtestatud piirangud.

Investeerimisühingud peavad omama asukohamaa järelevalve tegutsemisluba ning olema kõrge reputatsiooniga.

Kaks korda aastas teostatakse kontroll krediidasutuste ja investeerimisühingute reitingute üle ning vaadatakse üle avalikkusele kättesaadav info võimalike probleemide kohta.

Tulenevalt investeerimisühingute hoolikast valikust ja järjepidevast monitoorimisest peab juhtkond investeerimisühingutest tulenevat krediidiriski madalaks.

Reitinguta krediidasutused ja investeerimisühingud on makseasutused ja investeerimisühingud, millel puudub väline krediidireiting. Makseasutuste ja investeerimisühingute krediidiriski kvaliteedi jälgimiseks on loodud protsess, kus nende krediidikvaliteeti jälgitakse pidevalt olemasoleva turuinfo ja ajaloolise koostöö põhjal ning olulisi probleeme ei ole esinenud ega osapooltega tuvastatud.

Juhtkond on hinnanud oodatavat krediidikahjumit krediidasutuste ja investeerimisühingute saldodest ebaoluliseks, tulenevalt vastaspoole tugevast reitingust (reitinguga osapoolte puhul), nende finantsseisundist ja samuti headest lühiajalistest majanduslikest väljavaadetest, kuna Grupp hoiab vastavate osapoolte juures ainult väga likviidseid positsioone.

## Antud laenud

2023. aastal on antud laenude jääk vähenenud. Peamiselt on lisas 9 antud laenud üksikutele vastaspooltele ning laenudel on reeglina hüpoteegi tagatis (laenud on ületatavad).

Antud laenude saldo on 2023. aastal vähenenud tulenevalt laenu tähtaja saabumisest. Grupp hindab vastavalt ajaloolisele kahjumäärale ja tulevikku vaatava makroinformatsiooni alusel, et antud laenude krediidirisk ei ole oluliselt suurenenud võrreldes laenu väljaandmise hetkega. Seega on juhtkond hinnanud, et antud laenudel puudub oluline krediidirisk ja oodatav krediidikahjum on ebaoluline.

## Muud nõuded

Muud lühiajalised nõuded sisaldavad endas kõiki muid bilansis kajastatud finantsvarasid. Muud nõuded summas 4 611 tuhat eurot (31.12.2022: 4 458 tuhat eurot) on peamiselt kontorirendi deposiidid, nõuded seotud osapoolte vastu ja tasumata pikaajaline nõue tütarettevõtte müügist. 31.12.2023 ja 31.12.2022 seisuga puudusid tähtaega ületanud nõuded. Juhtkond hindab, et need nõuded on madala krediidiriskiga kuna kõik nõuded on hinnatud faasi 1 ning on kõrge krediidikvaliteediga.

Kauplemiseks hoitavate finantsvaradega seotud krediidirisk on seotud kliendi või vastaspoole maksejõuetuse riskiga. Klientide börsiväliste tehingute osas on Grupi poliitika vastaspoole krediidiriski maandamine nn „stop out“ mehhanismi kaudu. Kliendi sissemakstud vahendid on kui tagatis. Kui kliendi saldo on 30 protsenti või vähem sissemakstud tagatisest ja tehingusüsteemi poolt blokeeritud, suletakse kõige suurema kahjumi tekitanud positsioon automaatselt selle hetke turuhinna alusel. Algne tagatissumma määratakse sõltuvalt finantsinstrumendi tüübist, kliendikontost, konto valuutast ja rahakonto jäägist tehingusüsteemis protsendina tehingu nominaalväärtusest. Üksikasjalik selgitus on sätestatud klientidega sõlmitavates kliendilepingutes ja üldtingimustes. Lisaks rakendab Grupp vastaspoole krediidiriski maandamiseks teatud klientidega sõlmitud lepingutes eriklausleid, eelkõige nõudeid rahakontode minimaalsete saldode osas.

Kui Grupil on tulenevalt kauplemistegevusest nõue kliendi vastu (negatiivne kliendipositsioon, mille osas krediidirisk on realiseerunud), siis vastavalt ajaloolisele informatsioonile on maksejõuetuse tõenäosus ja kahjumäär maksejõuetuse korral 100% ja täies ulatuses allahinnatud ning kantakse hiljem bilansist välja vastavalt juhatuse otsusele. Seega pole põhjust hinnata või kohandada tulevikku vaatava informatsiooni hinnangut.

## Finantsvarad õiglases väärtuses muutustega läbi kasumiaruande

Finantsvarad õiglases väärtuses muutustega läbi kasumiaruande koosnevad börsil noteeritud võlakirjadest, borsil noteeritud ja mittenoteeritud omakapitali instrumentidest ja ja kauplemise vastaspoolte juures avatud tuletisinstrumentide positsioonides (likviidsuspakkujad).

Finantsvarad õiglases väärtuses muutustega läbi kasumiaruande koosnevad börsil noteeritud võlakirjadest, konverteeritavatest laenudest ja kauplemise vastaspoolte juures avatud tuletisinstrumentide positsioonidest. Võlakirjad kuuluvad likviidsuse juhtimise portfelli. Likviidsusportfell on osa Admiralsi likviidsuspuhvrist ja see koosneb investeringutest panditavatesse ja kõrge likviidsusega võlakirjadesse. Võlakirja portfelli kuuluvad keskvalitsuste, avaliku sektori üksuste, mitmepoolsete arengupankade ja rahvusvaheliste organisatsioonide võlakirjad. Võlakirjad peavad omama vähemalt Moody's reitingut Aa.

### Võlakirjade reitingud

(tuhandetes eurodes)	31.12.2023	31.12.2022
Aaa	2 456	3 893
Aa1	906	1 587
<b>Kokku</b>	<b>3 362</b>	<b>5 480</b>

Võlakirjad, klassifitseeritud kui finantsvarad õiglases väärtuses muutustega läbi kasumiaruande, põhinevad juhtkonna poolt instrumentide ärimudeli hindamisel ning kuidas juhtkond neid investeringuid jälgib.

### Bilansivälised klientide arvelduskontod

Kauplemiskonto avamisel teostavad kliendid rahalised maksed Admiralsi poolt määratavale arvelduskontole. Admirals hoiab neid varasid eraldi arvelduskontodel kõrge krediitdireitinguga krediidasutustes ja eristab klientide varasid enda varadest vastavalt väärtipaberituru seaduse nõuetele. Admirals ei tohi kasutada klientide varasid enda majandustegevuses. Nagu lisas 18 täpsemalt selgitatud, ei kajastata neid varasid Grupi varadena. Admirals kannab nende kontodega kaasnevat krediidiriski krediidasutuse pankroti korral, kuid vastavat riski peetakse marginaalseks, kuna Admirals kasutab klientide rahaliste vahendite hoidmiseks tugeva vastaspooli.

31.12.2023 ja 31.12.2022 seisuga jaotusid bilansivälised raha ja raha ekvivalendid krediidasutustes reitingute lõikes järgmiselt:

## Reiting (Moody's)

(tuhandetes eurodes)	31.12.2023	31.12.2022
Aa1 - Aa3	2 110	8 339
A1 - A3	25 353	38 296
Baa1 - Baa3	26 472	10 500
Ba1 - Ba3	4 164	2
B1 -B3	6 169	8 573
Caa1 ja madalam	40	0
Reitinguta	1 332	1 277
Raha teel	3 750	136
<i>sisaldab raha teel reitinguga A1-A3</i>	3 750	0
<b>Kokku</b>	<b>69 390</b>	<b>67 123</b>

Bilansiväliseid klientide arvelduskontosid hoitakse Eesti krediidasutustes või Euroopa suurte pankade tütarettevõtetes millel on kõrged krediidireitingud. Seega, juhtkond hindab, et oodatav krediidikahjum krediidasutustest on ebaoluline tulenevalt tugevatest vastaspoolte reitingutest, nende finantspositsioonidest ning samuti positiivsest majanduslikust väljavaatest lühiajalises perspektiivis, kuna Grupp hoiab vastaspoolte juures ainult väga likviidseid positsioone.

## Kauplemisportfell

Kauplemise vastaspoolte juures avatud tuletisinstrumentidele arvestatakse vastaspoole krediidiriski. Vastaspoole (likviidsuspakkujad) krediidiriski juhitakse nagu on kirjeldatud lõigus nõuded krediidasutustele ja investeerimisühingutele.

Klientide kauplemisportfelli krediidiriski juhitakse peamiselt läbi tuletisinstrumentide võimenduste ja tagatiste määradega. Üldjuhul sõltub klientide võimendus ja tagatis nende poolt avatud kogupositsioonist. Mida suurem on avatud positsiooni tinglik väärtus, seda väiksemat võimendust neile võimaldatakse. Samuti on iga kliendi kauplemiskontol määratud nn Stop Out määr. Kui kliendi avatud positsiooni väärtus võrreldes kontol oleva tagatisega väheneb teatud määrani, siis toimub avatud positsioonide automaatne sulgemine vastavalt kliendiga sõlmitud lepingule.

Lisaks vaadatakse tagatiste ja võimenduste suurus läbi enne teadaolevaid suure riskiga sündmusi, vältimaks kliendi kauplemisportfelli järsku langust, mis ületab hoitava tagatise määra ning millest tekiks Admiralsile krediidirisk.



## Tururisk

Admiralsi tururisk tuleneb peamiselt bilansilistest varadest, mis on noteeritud muus valuutas kui euro ning kauplemisportfelli kuuluvatest valuutade, aktsiate ja kaupadega seotud tuletisinstrumentidest. Tururiski juhtimiseks on kehtestatud üldlimiit Grupi tasemel. Eraldi limiit on kehtestatud kauplemisportfellile. Kauplemisportfellile seatud limiiti jälgitakse reaalajas, viiel päeval nädalas. Limiidi ületamise puhul majanduslikult maandatakse üleliigne risk kauplemise vastaspoolte juures avatavate tuletisinstrumentide positsioonidega.

Tururiski realiseerumisel tekkida võivad vastaspoolte krediidiriski limiteeritakse peamiselt läbi klientide kauplemispositsioonide võimenduste: mida suurem on kliendi avatud positsioon, seda väiksemat võimendust uutele avatud instrumentide positsioonidele võimaldatakse. Lisaks muudetakse võimendusi ja tagatiste määrasid enne teadaolevaid suure riskiga sündmusi, vältimaks kliendi kauplemisportfelli järsku langust, mis ületab hoitava tagatise määra ning millest tekiks Grupile krediidirisk.

Admiralsi äritegevusega seotud tururisk jaguneb kolmeks osaks: valuutarisk, aktsiarisk ja kaubarisk.

## Valuutarisk

Valuutarisk on Admiralsi jaoks põhiline tururiski osa, mille osas on kehtestatud sisemised riskijuhtimise printsiibid. Valuutariski all mõistetakse potentsiaalset kahju valuutakursside ebasoodsast liikumisest. Välisvaluuta avatud netopositsiooni arvutamisel võetakse arvesse kõik valuutakursi muutustest sõltuvad varad ja kohustused. Välisvaluutana ei käsitleta eurot.

Välisvaluuta avatud netopositsioon arvutatakse iga välisvaluuta jaoks eraldi. Admirals on kehtestanud kindla limiidi avatud valuutapositsiooni suurusele ning hoiab täiendavat kapitalipuhvrit valuutariski katmiseks. Valuutariski maandamiseks konverteeritakse rahalised vahendid eurodesse ning majanduslikult maandatakse tehingutest tulenevaid positsioone. Samuti toimub järjepidev avatud välisvaluutapositsiooni monitoorimine ja maandamine, hoides väisvaluutapositsioonidest tulenevat netopositsiooni võimalikult väiksena.

Valuutariski kannavad peamiselt valuutapaaridest koosnevad derivatiivid. Lisaks pakutakse klientidele kauba- ja aktsia tuletisinstrumente, mis on noteeritud muus valuutas kui euro. Samuti on Admiralsil mitmeid välisvaluutas noteeritud varasid, peamiselt nõudmiseni hoiuste näol. Valuutariski alla kuuluvad kõik varad, mis ei ole noteeritud euros ning kauplemisportfelli valuutade ja kullaga seotud tuletisinstrumentid.

## Allpool on toodud Admirals bilansiliste ja bilansiväliste valuutariski kandvate finantsvarade ja finantskohustuste kokkuvõte:

<b>31.12.2023</b> (tuhandetes eurodes)	<b>EUR</b>	<b>USD</b>	<b>GBP</b>	<b>JPY</b>	<b>CAD</b>	<b>CHF</b>	<b>Muud</b>	<b>Kokku</b>	<b>Lisa</b>
Nõuded krediitiasutustele ja investeerimisühingutele	46 031	7 001	987	0	2	318	5 647	59 986	7
Finantsvarad õiglasest väärtuses muutustega läbi kasumiaruande (va derivatiivid)	489	3 362	0	0	0	0	850	4 701	8
Laenu ja nõuded	2 745	1 878	56	0	0	0	93	4 772	9
<b>Kokku bilansilised finantsvarad</b>	<b>49 265</b>	<b>12 241</b>	<b>1 043</b>	<b>0</b>	<b>2</b>	<b>318</b>	<b>6 590</b>	<b>69 459</b>	
Allutatud võlakirjad	4 102	0	0	0	0	0	0	4 102	16
Muud finantskohustused	2 738	272	772	0	39	0	497	4 318	13
Rendikohustused	2 660	19	0	0	0	0	215	2 894	15
<b>Kokku bilansilised finantskohustused</b>	<b>9 500</b>	<b>291</b>	<b>772</b>	<b>0</b>	<b>39</b>	<b>0</b>	<b>712</b>	<b>11 314</b>	
Kauplemisportfelli pikad positsioonid	80 041	148 676	20 363	15 109	8 413	25 300	13 925	311 827	
Kauplemisportfelli lühikesed positsioonid	109 196	201 584	17 143	15 005	8 285	4 390	20 986	376 589	
<b>Avatud välisvaluuta netopositsioon</b>	<b>10 610</b>	<b>40 958</b>	<b>3 491</b>	<b>104</b>	<b>91</b>	<b>21 228</b>	<b>1 183</b>	<b>6 617</b>	

<b>31.12.2022</b> (tuhandetes eurodes)	<b>EUR</b>	<b>USD</b>	<b>GBP</b>	<b>JPY</b>	<b>CAD</b>	<b>CHF</b>	<b>Muud</b>	<b>Kokku</b>	<b>Lisa</b>
Nõuded krediitiasutustele ja investeerimisühingutele	64 354	3 637	274	2	635	143	1 232	70 277	7
Finantsvarad õiglasest väärtuses muutustega läbi kasumiaruande (va derivatiivid)	451	5 480	0	0	0	0	783	6 714	8
Laenu ja nõuded	2 960	871	25	0	0	0	787	4 643	9
<b>Kokku bilansilised finantsvarad</b>	<b>67 765</b>	<b>9 988</b>	<b>299</b>	<b>2</b>	<b>635</b>	<b>143</b>	<b>2 802</b>	<b>81 634</b>	
Allutatud võlakirjad	4 570	0	0	0	0	0	0	4 570	16
Muud finantskohustused	3 037	2 897	767	2	54	0	225	6 982	13
Rendikohustused	3 122	0	98	0	0	0	215	3 435	15
<b>Kokku bilansilised finantskohustused</b>	<b>10 729</b>	<b>2 897</b>	<b>865</b>	<b>2</b>	<b>54</b>	<b>0</b>	<b>440</b>	<b>14 987</b>	
Kauplemisportfelli pikad positsioonid	117 351	164 749	17 540	25 309	23 547	13 853	12 970	375 319	
Kauplemisportfelli lühikesed positsioonid	79 553	220 392	27 269	16 341	15 865	4 369	16 809	380 598	
<b>Avatud välisvaluuta netopositsioon</b>	<b>94 834</b>	<b>48 552</b>	<b>10 295</b>	<b>8 968</b>	<b>8 263</b>	<b>9 627</b>	<b>1 477</b>	<b>61 368</b>	

## Mõju koondkasumiaruandele:

(tuhandetes eurodes)	USD	GBP	JPY	CHF
Valuutakursi muutus euro suhtes +/- 10%				
2023	4 093	349	10	2 123
(tuhandetes eurodes)	USD	GBP	JPY	CHF
Valuutakursi muutus euro suhtes +/- 10%				
2022	4 855	1 030	897	963

Teostatud tundlikkuse analüüs näitab valuutakursside muutumisest tulenevat mõju koondkasumi (kasumi või kahjumi) aruandele, juhul kui kõik muud näitajad on konstantsed. Kauplemissportfellil ei võeta Stop Out määra mõju arvesse nii pika kui ka lühikese kliendipositsiooni puhul. Juhtkond on hinnanud, et Stop Out määra arvutustesse lisamine ei muudaks oluliselt ülaltoodud tundlikkuse analüüsi.

Viimaste aastate jooksul, kõige suurema valuutapositsiooniga valuuta on olnud USD, millel on suurim mõju Admirals kasumlikkusele.

## Aktsiapositsioonirisk

Aktsiariski hulka arvestatakse aktsiate ja börsiindeksitega seotud instrumentide riski, mis Admiralsi jaoks tuleneb peamiselt klientide kauplemissportfelligist. Aktsiainstrumentide jaoks on kehtestatud väga madal riskipositsioon, seetõttu tuleneb aktsiaindeksitest ainult võimalik krediidirisk. Börsiindeksitega seotud instrumendid kuuluvad majanduslikult maandamisele vastavalt Grupi juhatuse ja riskijuhi soovitudele.

Täpsem infomatsioon aktsiapositsiooniriski ja kuidas riski juhitakse, sealhulgas sisekorra eeskirjad ja protsessid, on välja toodud lisa 5 alguses.

Aktsiapositsiooniriski kandvate tuletisinstrumentide positsioonid kauplemisportfellis seisuga 31.12.2023 ja 31.12.2022 on järgmised:

Aktsia / Indeks	31.12.2023 (tuhandetes eurodes)		Aktsia / Indeks	31.12.2022 (tuhandetes eurodes)	
	Pikad positsioonid	Lühikesed positsioonid		Pikad positsioonid	Lühikesed positsioonid
GERMANY40	52 203	13 476	[DAX40]	21 380	21 136
[DJI30]	25 075	13 521	[DJI30]	12 045	10 602
[NQ100]	16 633	10 272	[NQ100]	8 092	12 389
[SP500]	8 382	7 468	[SP500]	5 599	7 114
STXE50	3 691	781	[CAC40]	6 059	2 058
Muud instrumendid	16 760	16 013	Muud instrumendid	11 785	18 306
<b>Kokku</b>	<b>122 744</b>	<b>61 531</b>	<b>Kokku</b>	<b>64 960</b>	<b>71 605</b>

Järgnev sensitiivsusanalüüs näitab suurima aktsiaindeksi muutuse mõju kauplemispositsioonidest tulenevatele kasumitele ja kahjumitele. Sensitiivsus illustreerib mõistlikult võimalikke indeksite liikumisi.

Mõju koondkasumiaruandele börsiindeksite muutus +/- 10%:

(tuhandetes eurodes)	GERMANY40	[DJI30]	[NQ100]	[SP500]
<b>2023</b>	3 873	1 155	636	91
(tuhandetes eurodes)	[DAX40]	[DJI30]	[NQ100]	[SP500]
<b>2022</b>	24	144	430	152

Võimalik krediidikahjum aktsiariskipositsioonidest on hallatud vastavalt tururiski alajaotuse alguses kirjeldatud printsiipidele. Stop Out määra mõju ei võeta arvesse nii pika kui ka lühikese kliendipositsiooni puhul. Juhtkond on hinnanud, et Stop Out määra arvutustesse lisamine ei muudaks oluliselt ülaltoodud tundlikkuse analüüsi.

## Kaubarisk

Kaubariski alla kuuluvad erinevate toorainete (nafta ja gaas) ning väärismetallidega (hõbe, plaatina ja palladium) seotud tuletisinstrumentid, samuti krüptovaluutadega seotud instrumentid.

Täpsem infomatsioon kaubariski ja kuidas riski juhitakse, sealhulgas sisekorra eeskirjad ja protsessid, on välja toodud lisa 5 alguses.

Allpool on toodud kauplemisportfelli kuuluvate kaupadega seotud tuletisinstrumentide positsioonid.

31.12.2023 (tuhandetes eurodes)			31.12.2022 (tuhandetes eurodes)		
Kaup	Pikad positsioonid	Lühikesed positsioonid	Kaup	Pikad positsioonid	Lühikesed positsioonid
BRENT	4 790	6 325	BRENT	5 128	5 724
HÕBE	1 384	2 941	HÕBE	1 595	1 964
KAKAO	1 486	1 486	NGAS	926	1 241
NGAS	1 122	1 532	CRUDOIL	592	649
Muud kaubad	2 964	4 766	Muud kaubad	1 071	1 312
<b>Kokku</b>	<b>11 746</b>	<b>17 050</b>	<b>Kokku</b>	<b>9 312</b>	<b>10 890</b>

Järgnevalt teostatud sensitiivsusanalüüsis on aluseks võetud samuti suurim võimalik päevasisene liikumine ca 5%.

(tuhandetes eurodes)	BRENT	HÕBE	KAKAO	NGAS
<b>2023</b>	77	78	0	21
(tuhandetes eurodes)	BRENT	HÕBE	NGAS	CRUDOIL
<b>2022</b>	596	369	315	57

Võimalik krediidikahjum kaupadega seotud tuletisinstrumentide positsioonidest on hallatud vastavalt tururiski alajaotuse alguses kirjeldatud printsiipidele. Stop Out määra mõju ei võeta arvesse nii pika kui ka lühikese kliendipositsiooni puhul. Juhtkond on hinnanud, et Stop Out määra arvutustesse lisamine ei muudaks oluliselt ülaltoodud tundlikkuse analüüsi.

## Likviidsusrisk

Likviidsusrisk on seotud Admiralsi maksevõimega lepinguliste kohustuste õigeaegseks täitmiseks ning see tuleneb erinevustest varade ja kohustuste tähtaegade vahel. Likviidsusrisiki maandamiseks jälgitakse igapäevaselt nõuete ja kohustuste tõenäolist netopositsiooni erinevate ajavahemike kaupa ning hoitakse seejuures igal ajal oma arvel piisavat varu likviidseid vahendeid, samuti jälgitakse kohustuste kontsentratsiooni tähtaegade lõikes.

Seisuga 31.12.2023 and 31.12.2022 ei olnud Grupil ühtegi tähtaega ületanud võlgnevust.

<b>31.12.2023 (tuhandetes eurodes)</b>	<b>Nõudmiseni</b>	<b>0-3 kuud</b>	<b>3-12 kuud</b>	<b>1-5 aastat</b>	<b>Üle 5 aasta</b>	<b>Kokku</b>	<b>Bilansiline väärtus</b>	<b>Lisa</b>
<b>Likviidsusrisiki katteks hoitavad varad lepinguliste tähtaegade järgi</b>								
Nõuded krediitiasutustele ja investeeringusühingutele	59 986	0	0	0	0	59 986	59 986	7
Finantsvarad õiglasel väärtuses muutustega läbi kasumiaruande (va derivatiivid)	0	3 794	934	8	0	4 736	4 701	8
Finantsvarad õiglasel väärtuses muutustega läbi kasumiaruande (derivatiivid)	0	361	0	0	0	361	361	8
Laenud ja nõuded	0	664	2 237	1 874	0	4 775	4 772	9
<b>Varad kokku</b>	<b>59 986</b>	<b>4 819</b>	<b>3 171</b>	<b>1 882</b>	<b>0</b>	<b>69 858</b>	<b>69 820</b>	
<b>Kohustused lepinguliste tähtaegade järgi</b>								
Allutatud võlakirjad	0	108	217	2 760	3 093	6 178	4 102	16
Muud finantskohustused	0	415	3 887	16	0	4 318	4 318	13
Rendikohustused	0	187	565	2 245	0	2 997	2 894	15
Finantskohustused õiglasel väärtuses muutustega läbi kasumiaruande (derivatiivid)	0	224	0	0	0	224	294	8
<b>Kohustused kokku</b>	<b>0</b>	<b>934</b>	<b>4 669</b>	<b>5 021</b>	<b>3 093</b>	<b>13 717</b>	<b>11 538</b>	

<b>31.12.2022</b> <b>(tuhandetes eurodes)</b>	<b>Nõudmiseni</b>	<b>0-3</b> <b>kuud</b>	<b>3-12</b> <b>kuud</b>	<b>1-5</b> <b>aastat</b>	<b>Üle 5</b> <b>aasta</b>	<b>Kokku</b>	<b>Bilansiline</b> <b>väärtus</b>	<b>Lisa</b>
<b>Likviidsusriski katteks hoitavad varad lepinguliste tähtaegade järgi</b>								
Nõuded krediidiasutustele ja investeerimisühingutele	72 005	0	0	0	0	72 005	72 005	7
Finantsvarad õiglasel väärtuses muutustega läbi kasumiaruande (va derivatiivid)	0	2 084	2 146	2 632	0	6 862	6 714	8
Finantsvarad õiglasel väärtuses muutustega läbi kasumiaruande (derivatiivid)	0	297	0	0	0	297	297	8
Laenud ja nõuded	0	1 733	907	2 017	0	4 657	4 643	9
<b>Varad kokku</b>	<b>72 005</b>	<b>4 114</b>	<b>3 053</b>	<b>4 649</b>	<b>0</b>	<b>83 821</b>	<b>83 659</b>	
<b>Kohustused lepinguliste tähtaegade järgi</b>								
Allutatud võlakirjad	0	53	309	3 492	3 155	7 009	4 570	16
Muud finantskohustused	0	6 982	0	0	0	6 982	6 982	13
Rendikohustused	0	197	553	2 887	0	3 637	3 435	15
Finantskohustused õiglasel väärtuses muutustega läbi kasumiaruande (derivatiivid)	0	294	0	0	0	294	294	8
<b>Kohustused kokku</b>	<b>0</b>	<b>7 526</b>	<b>862</b>	<b>6 379</b>	<b>3 155</b>	<b>17 922</b>	<b>15 281</b>	

## Intressimäära risk

Admiralsi avatus intressimäära riskile on 2023. ja 2022. aastal olnud väike, kuna praeguses majanduskeskkonnas on intresside tase väga madal. Admiralsi krediidasutuste ja investeerimisühingute hoiustatavate hoiuste suhtes kohaldatakse tavaliselt 0-protsendilist intressimäära.

Allutatud võlakirjad ei ole avatud intressiriskile, kuna kannavad fikseeritud intressimäära.

(tuhandetes eurodes)	31.12.2023	31.12.2022
Nõuded krediidasutustele ja investeerimisühingutele (va sularaha ja raha teel)	59 299	70 277
Finantsvarad õiglases väärtuses muutustega läbikasumiaruande (võlakirjad)	3 362	5 480
Antud laenud	161	185
<b>Varad kokku</b>	<b>62 822</b>	<b>75 942</b>
Allutatud võlakirjad	4 056	4 529
<b>Kohustused kokku</b>	<b>4 056</b>	<b>4 529</b>

## Kontsentratsioonirisk

Kontsentratsiooniriski all mõistetakse riski, mis tuleneb suurest riskipositsioonist ühe vastaspoolte või seotud vastaspoolte või vastaspoolte vastu, kelle riski mõjutab ühine riskitegur või kelle risk on tugevas positiivses korrelatsioonis (sh ühe majandusharu, geograafilise regiooni või tegevuse/ toodete põhine riskide kontsentratsioon).

Riskide kontsentratsioon on Admiralsi riskipositsiooni suhe Grupi omavahenditesse. Admiralsi tegevus on suunatud ülemääraste riskikontsentratsioonide vältimisele nii geograafilises kui ka üksikute vastaspoolte lõikes. Selleks on Grupi juhtkond kehtestanud limiidid riskide kontsentreerumisele. Pankade suhtes on rakendatud piirmäär 100% ulatuses omavahendite summas. Investeerimisühingute suhtes rakendatakse vastaspoolte kontsentratsiooniriski piirmääraks 25% omavahendite suuruselt.



**31.12.2023 (tuhandetes eurodes)**

<b>Raha (va sularaha ja raha teel) ja klientide arvelduskontode saldod riikide lõikes</b>	<b>Bilansilised saldod</b>	<b>Bilansivälised saldod</b>
Eesti	19 658	23 905
Ühendkuningriik	22 931	4 672
Poola	593	18 884
Jordaania	4 704	12 223
Küpros	1 943	2 301
Austraalia	17	2 170
Muud riigid	9 453	1 485
<b>Kokku</b>	<b>59 299</b>	<b>65 640</b>

**31.12.2022 (tuhandetes eurodes)**

<b>Raha (va sularaha ja raha teel) ja klientide arvelduskontode saldod riikide lõikes</b>	<b>Bilansilised saldod</b>	<b>Bilansivälised saldod</b>
Ühendkuningriik	25 941	19 546
Eesti	25 207	7 191
Poola	2 302	19 075
Jordaania	3 197	8 563
Läti	1 929	0
Austraalia	1 079	3 705
Muud riigid	10 622	8 907
<b>Kokku</b>	<b>70 277</b>	<b>66 987</b>

## Operatsioonirisk

Operatsioonirisk on oht saada kahju inimeste (sealhulgas töötajate, klientide või kolmandate isikute) tegevusest, sisemiste protseduuride või süsteemide oodatud viisil mittetoimimisest või välistest sündmustest. Operatsioonirisk väljendub kahju tekkimise tõenäosuses, juhtimisja kontrollivigades, pettustes, palgatöötajate kelmustes, ebaprofessionaalsusest tekitatud kahjudes, grupisestest süsteemide vigades ning inimlikes eksimustes. Siia alla kuulub ka infotehnoloogiline risk, millest tulenevalt võib kahju tekkida sealhulgas juhul, kui on toimunud lubamatu ligipääs informatsioonile või tehnoloogiline rike.

Operatsiooniriski juhtimise peamisteks meetoditeks on personalipoliitika, erinevate sisemiste kontrollide rakendamine, talitluspidevuse plaanid. Igapäevaselt kasutatakse operatsiooniriski vähendamiseks tehingu limiitide ja pädevuste süsteeme ning tööprotseduurides rakendatakse kohustuste lahususe printsiipe.

Operatsiooniriskide hindamisel, jälgimisel ja maandamisel on oluline osa vastavuskontrollil ja siseauditi funktsioonil. Vastavuskontrolli teostaja peamiseks ülesandeks on krediitiasutuste seadusest ja väärtpaberituru seadusest tulenevalt määratleda Admiralsi tegevuse õigusaktidele, Finantsinspektsiooni soovituslikele juhenditele ja Admiralsi sise-eeskirjadele mittevastavuse riskid, arvestades äritegevuse ulatust ja keerukust ning osutatavate teenuste iseloomu, ning korraldada nende riskide maandamine või ka vältimine.

Operatsiooniriski juhtimiseks kasutab Admirals operatsiooniriski intsidentide ja kahjujuhtumite andmebaasi. Üksikuid intsidente analüüsitakse eraldi ning kõiki koos, et teha kindlaks võimalikke olulisi vajakajäämisi Admiralsi protsessides ja toodetes. Lisaks on juurutamisel võtmeriski indikaatorid, et kehtestada erinevates valdkondades lubatud operatsiooniriski tase.

## ESG risk

Admiralsi põhitegevusest tulenevalt on ESG riskidest mõjutatud vaid pakutavate instrumentide aluseks olevate ettevõtete ja kauba vastavus ning nende ESG mõju. Admirals ei näe asjakohaseid riske, mis on seotud ESG mõjuga. Pakume klientidele juurdepääsu rahvusvahelistele valuuta-, aktsia- ja kaubaturgudele, mis tähendab, et isegi hindade, tehingute (näiteks nafta, gaasi, valuutakursside ja muude sarnaste tuletisinstrumentide) muutumisel ei oota Admirals suurt mõju äritegevusele. Admirals jälgib pidevalt pakutavate instrumentide vastavust ESG põhimõtetele ning vajadusel uuendab klientidele pakutavate instrumentide valikut. Grupis jälgitakse ESG tegevusi väga hoolikalt ja Admirals pöörab suurt tähelepanu ESG kõrgeimate standardite järgimisele.

## Finantsvarade ja -kohustuste tasaarveldus:

31.12.2023 (tuhandetes eurodes)	Finantsseisundi aruandes kajastatud brutosumma	Tasaarvelduskokkulepete alusel tasaarveldatav summa	Netosumma	Lisa
<b>Finantsvarad</b>				
Nõuded investeeringisühingutele	18 961	0	18 961	7
Finantsvarad õiglasel väärtuses muutustega läbi kasumiaruande (derivatiivid)	361	361	0	8
<b>Kokku</b>	<b>19 322</b>	<b>361</b>	<b>18 961</b>	
<b>Finantskohustused</b>				
Finantskohustused õiglasel väärtuses muutustega läbi kasumiaruande (derivatiivid)	224	224	0	8
<b>Kokku</b>	<b>224</b>	<b>224</b>	<b>0</b>	

31.12.2022 (tuhandetes eurodes)	Finantsseisundi aruandes kajastatud brutosumma	Tasaarvelduskokkulepete alusel tasaarveldatav summa	Netosumma	Lisa
<b>Finantsvarad</b>				
Nõuded investeeringisühingutele	16 528	0	16 528	7
Finantsvarad õiglasel väärtuses muutustega läbi kasumiaruande (derivatiivid)	297	297	0	8
<b>Kokku</b>	<b>16 825</b>	<b>297</b>	<b>16 528</b>	
<b>Finantskohustused</b>				
Finantskohustused õiglasel väärtuses muutustega läbi kasumiaruande (derivatiivid)	294	294	0	8
<b>Kokku</b>	<b>294</b>	<b>294</b>	<b>0</b>	

## Lisa 6.

# Finantsvarade ja -kohustuste õiglase väärtuse hindamine

Avalikustatavad kvantitatiivsed andmed õiglase väärtuse hindamise hierarhia kohta seisuga 31.12.2023:

(tuhandetes eurodes)	Õiglase väärtuse hindamine kasutades				Lisa
	Kokku	Tase 1	Tase 2	Tase 3	
<b>Finantsvarad, mida kajastatakse õiglases väärtuses:</b>					
Võlakirjad	3 362	3 362	0	0	8
Ettevõtte enda võlakirjad	6	6	0	0	8
Omakapitali investeeringud õiglases väärtuses muutustega läbi kasumiaruande	1 035	0	850	185	8
Konverteeritavad laenud	298	0	0	298	8
<b>Kokku</b>	<b>4 701</b>	<b>3 368</b>	<b>850</b>	<b>483</b>	
<b>Tuletisinstrumendid:</b>					
Valuutapaarid	33	0	33	0	8
CFD tuletisinstrumendid	243	0	243	0	8
Muud tuletisinstrumendid	85	0	85	0	8
<b>Kokku</b>	<b>5 062</b>	<b>3 368</b>	<b>1 211</b>	<b>483</b>	
<b>Finantskohustused, mida kajastatakse õiglases väärtuses:</b>					
<b>Tuletisinstrumendid:</b>					
Valuutapaarid	21	0	21	0	8
CFD tuletisinstrumendid	12	0	12	0	8
Muud tuletisinstrumendid	191	0	191	0	8
<b>Kokku</b>	<b>224</b>	<b>0</b>	<b>224</b>	<b>0</b>	
<b>Finantsvarad, mida kajastatakse korrigeeritud soetusmaksumuses:</b>					
Sularaha kassas	7	7	0	0	7
Nõuded krediitiasutustele	40 338	0	40 338	0	7
Nõuded investimisühingutele	18 961	0	18 961	0	7
Raha teel	680	0	680	0	7
Laenud	161	0	0	161	9
Muud finantsvarad	4 611	0	0	4 611	9
<b>Kokku</b>	<b>64 758</b>	<b>7</b>	<b>59 979</b>	<b>4 772</b>	
<b>Finantskohustused, mida kajastatakse korrigeeritud soetusmaksumuses:</b>					
Muud finantskohustused	2 096	0	0	2 096	13
Allutatud võlakirjad	4 102	0	0	4 102	16
<b>Kokku</b>	<b>6 198</b>	<b>0</b>	<b>0</b>	<b>6 198</b>	

Avalikustatavad kvantitatiivsed andmed õiglase väärtuse hindamise hierarhia kohta seisuga 31.12.2022:

(tuhandetes eurodes)	Õiglase väärtuse hindamine kasutades				
	Kokku	Tase 1	Tase 2	Tase 3	Lisa
<b>Finantsvarad, mida kajastatakse õiglases väärtuses:</b>					
Võlakirjad	5 480	5 480	0	0	8
Omakapitali investeeringud õiglases väärtuses muutustega läbi kasumiaruande	951	0	783	168	8
Konverteeritavad laenud	283	0	0	283	8
<b>Kokku</b>	<b>6 714</b>	<b>5 480</b>	<b>783</b>	<b>451</b>	
<b>Tuletisinstrumendid:</b>					
Valuutapaarid	90	0	90	0	8
CFD tuletisinstrumendid	147	0	147	0	8
Muud tuletisinstrumendid	60	0	60	0	8
<b>Kokku</b>	<b>7 011</b>	<b>5 480</b>	<b>1 080</b>	<b>451</b>	
<b>Finantskohustused, mida kajastatakse õiglases väärtuses:</b>					
<b>Tuletisinstrumendid:</b>					
Valuutapaarid	139	0	139	0	8
CFD tuletisinstrumendid	134	0	134	0	8
Muud tuletisinstrumendid	21	0	21	0	8
<b>Kokku</b>	<b>294</b>	<b>0</b>	<b>294</b>	<b>0</b>	
<b>Finantsvarad, mida kajastatakse korrigeeritud soetusmaksumuses:</b>					
Sularaha kassas	12	12	0	0	7
Nõuded krediitiasutustele	53 749	0	53 749	0	7
Nõuded investeerimisühingutele	16 528	0	16 528	0	7
Raha teel	1 728	0	1 728	0	7
Laenud	189	0	0	189	9
Muud finantsvarad	4 454	0	0	4 454	9
<b>Kokku</b>	<b>76 660</b>	<b>12</b>	<b>72 005</b>	<b>4 643</b>	
<b>Finantskohustused, mida kajastatakse korrigeeritud soetusmaksumuses:</b>					
Muud finantskohustused	4 510	0	0	4 510	13
Allutatud võlakirjad	4 570	0	0	4 570	16
<b>Kokku</b>	<b>9 080</b>	<b>0</b>	<b>0</b>	<b>9 080</b>	

Õiglase väärtuse hindamine kasutades (tase 3) (tuhandetes eurodes)	Omakapitali investeeringud õiglases väärtuses muutustega läbi kasumiaruande	Konverteeritavad laenud	Kokku
<b>31.12.2021</b>	<b>153</b>	<b>273</b>	<b>426</b>
Antud konverteeritavad laenud	0	10	10
Õiglases väärtuses muutustega läbi kasumiaruande kajastatavate finantsvarade soetamine (investeeringusportfell)	15	0	15
<b>31.12.2022</b>	<b>168</b>	<b>283</b>	<b>451</b>
Õiglases väärtuses muutustega läbi kasumiaruande kajastatavate finantsvarade realiseerimisest saadud tulu (investeeringusportfell)	-1	0	-1
Antud konverteeritavad laenud	0	15	15
Õiglases väärtuses muutustega läbi kasumiaruande kajastatavate finantsvarade soetamine (investeeringusportfell)	18	0	18
<b>31.12.2023</b>	<b>185</b>	<b>298</b>	<b>483</b>

## Hierarhias kasutatud tasemed:

- Tase 1 - aktiivsel turul noteeritud hind;
- Tase 2 - hindamistehnika, mille sisendiks on turuinformatsioon;
- Tase 3 - muud hindamismeetodid hinnanguliste sisenditega.

## Finantsinstrumendid tasemel 1

1. taseme sisendid on kõige usaldusväärsemad tõendid õiglase väärtuse kohta. Need on identsete varade või kohustiste korrigeerimata noteeritud hinnad aktiivsetel turgudel, millele (majandus)üksus on mõõtmiskuupäeval juurdepääsetav. Aktiivne turg on sagedaste ja mahukate tehingutega turg, mis pakub pidevaid hinnaandmeid. Õiglase väärtuse mõõtmiseks kasutatakse aktiivsel turul noteeritud turuhinda korrigeerimata.

## Finantsinstrumendid tasemel 2

2. taseme hindamistehnikat kasutatakse selliste finantsinstrumentide puhul, millel ei ole tavapäraselt turuhinda, nagu ettevõtete võlakirjad, laenud, vähemlikviidsed aktsiad ja börsivälised tuletisinstrumendid.

Kauplemisderivatiivide väärtuse leidmisel kasutatakse vastaspoolte (likviidsuspakkujate) poolt saadud ja muid avalikke noteeringuid.

Krediitiasutuste ja investeerimisühingute nõuded on lühiajalised ja väga likviidsed.

## Finantsinstrumendid tasemel 3

Intressimäärad antud laenudel kajastatud korrigeeritud soetusmaksumuses on peamiselt 15% (vahemikus 2% kuni 15%) ja arvestades antud laenude ja bilansipäeva vahelist suhtelist lühikest perioodi, on juhtkond hinnanud, et turuintressimäärades ei ole bilansipäevaks toimunud olulisi muutusi. Seega nende laenude õiglase väärtus on olulises osas sarnane nende bilansilisele väärtusele. Laenude õiglase väärtuse hindamisel kasutatakse olulisi juhtkonnapoolseid hinnanguid, mistõttu kuuluvad nad 3. tasemele.

Konverteeritavad laenud ja omakapitaalinvesteeringud õiglases väärtuses muutustega läbi kasumiaruande on aruandeperioodil turutingimustel tehtud investeeringud. Juhtkond on hinnanud, et vastavate investeeringute lepinguliste tingimuste väärtus on ligilähedane hinnang bilansipäeva seisuga õiglaseks väärtuseks. Juhtkond jälgib tähelepanelikult investeeringute tulemusi ja saab jooksvalt investeerimisobjektidele aruandeid, mis bilansipäeva seisuga on nende hinnangute aluseks.

Allutatud võlakirjad on noteeritud börsil, kuid võlakirjade likviidsus on väga madal, et kasutada otseselt turul noteeritud hindu. Juhtkond on hinnanud, et allutatud võlakirjade õiglase väärtus on olulises osas sarnane võlakirjade bilansilisele väärtusele.

Muud finantsvarad ja finantskohustused on tavapärase äritegevuse käigus tekkinud ja kuuluvad tasumisele lühiajaliselt, mistõttu ei erine nende õiglase väärtus juhtkonna hinnangul oluliselt bilansilisest väärtusest. Need nõuded ja kohustused ei kanna intressi.

Kliendiga seotud avatud positsioonidest tulenevad riskid on avalikustatud lisas 5.

## Lisa 7.

# Nõuded krediidasutustele ja investeerimisühingutele

(tuhandetes eurodes)	31.12.2023	31.12.2022	Lisa
Sularaha kassas*	7	12	6
Nõudmiseni ja tähtajalised hoiused tähtajaga alla 3 kuu*	40 338	53 749	6
Nõudmiseni hoiused kauplemiskontodel	18 961	16 528	6
Raha teel*	680	1 728	6
<b>Kokku</b>	<b>59 986</b>	<b>72 017</b>	

\* Raha ja raha ekvivalendid rahavoogude aruandes



## Lisa 8.

# Finantsvarad ja -kohustused õiglates väärtuses muutusega läbi kasumiaruande

Instrument (tuhandetes eurodes)	31.12.2023		31.12.2022		
	Vara	Kohustus	Vara	Kohustus	Lisa
Võlakirjad	3 362	0	5 480	0	6
Ettevõtte enda võlakirjad	6	0	0	0	6
Omakapitali investeeringud õiglates väärtuses muutustega läbi kasumiaruande	1 035	0	951	0	6
Konverteeritavad laenud	298	0	283	0	6
Valuutapaarid	33	21	90	139	6
CFD tuletisinstrumendid	243	12	147	134	6
Muud tuletisinstrumendid	85	191	60	21	6
<b>Kokku</b>	<b>5 062</b>	<b>224</b>	<b>7 011</b>	<b>294</b>	

Kõik tuletisinstrumendid on kajastatud kui varad kui nende õiglase väärtus on positiivne ja kohustustena kui nende õiglase väärtus on negatiivne. Grupil on ainult lühiajalised tuletisinstrumendid.

Finantsvarade jaotus (va tuletisinstrumendid) lühiajaliste ja pikaajalistena varadena järgnevatel perioodidel 31. detsember 2023 ja 31 detsember 2022 on järgnev:

Instrument (tuhandetes eurodes)	31.12.2023		31.12.2022	
	Lühiajalised varad	Pikaajalised varad	Lühiajalised varad	Pikaajalised varad
Võlakirjad	3 362	6	2 960	2 520
Omakapitali investeeringud õiglates väärtuses muutustega läbi kasumiaruande	0	1 035	0	951
Konverteeritavad laenud	0	298	0	283
<b>Kokku</b>	<b>3 362</b>	<b>1 339</b>	<b>2 960</b>	<b>3 754</b>

Klientidega seotud avatud positsioonidest tulenevad riskid on avalikustatud lisas 5.

## Lisa 9.

### Laenud ja nõuded

(tuhandetes eurodes)	31.12.2023	31.12.2022	Lisa
<b>Finantsvarad</b>			
Nõuded ostjate vastu	1 272	1 732	
Rendi deposiidid	169	46	
Antud laenud	161	185	6
Muud lühiajalised nõuded	1 494	882	
Muud pikaajalised nõuded	1 676	1 798	
<b>Kokku</b>	<b>4 772</b>	<b>4 643</b>	

31.12.2023 (tuhandetes eurodes)	Jaotus järelejäänud tähtaja järgi		Intressi- määr	Laenu tagastamise tähtaeg	Alus- valuuta	Intressinõue 31.12.2023	
	Kuni 1 aasta	2-5 aastat					
Laen 1	55	55	0	2%	04.2024	EUR	0
Laen 2	74	74	0	15%	06.2024	EUR	6
Laen 3	31	0	31	8%	07.2026	EUR	0
<b>Kokku</b>	<b>160</b>	<b>129</b>	<b>31</b>				<b>6</b>

31.12.2022 (tuhandetes eurodes)	Jaotus järelejäänud tähtaja järgi		Intressi- määr	Laenu tagastamise tähtaeg	Alus- valuuta	Intressinõue 31.12.2022	
	Kuni 1 aasta	2-5 aastat					
Laen 1	55	55	0	2%	04.2023	EUR	1
Laen 2	83	83	0	15%	09.2023	EUR	3
Laen 3	47	0	47	8%	07.2026	EUR	0
<b>Kokku</b>	<b>185</b>	<b>138</b>	<b>47</b>				<b>4</b>

Juhtkonna hinnangul ei ole antud laenude osas toimunud olulist krediidiriski suurenemist peale esmast laenude kajastamist, seega on kõik laenud hinnatud bilansipäeva seisuga 1. faasi. 12-kuu oodatav krediidikahju on hinnatud ebaoluliseks arvestades madalat maksejõuetuse tõenäosust ja krediidikahjumat maksejõuetuse korral.

## Lisa 10.

### Muud varad

(tuhandetes eurodes)	31.12.2023	31.12.2022	Lisa
Ettemakstud tulevaste perioodide kulud	1 355	1 702	
Ettemakstud maksud	782	1 460	14
<b>Kokku</b>	<b>2 137</b>	<b>3 162</b>	

Ettemakstud tulevaste perioodide kulud sisaldavad ettemakseid tarnijatele, finantsasutustele, IT ja turunduse kulusid.

## Lisa 11.

### Materiaalne põhivara ja kasutusõigusega vara

(tuhandetes eurodes)	Materiaalne põhivara	Kasutusõigusega vara (kontoriruumid)	Kokku
<b>Saldo 31.12.2021</b>			
Soetusmaksumus	4 020	6 402	10 422
Akumuleeritud kulum	-1 792	-2 585	-4 377
<b>Jääkmaksumus</b>	<b>2 228</b>	<b>3 817</b>	<b>6 045</b>
Soetatud põhivara/uued rendilepingud	972	255	1 227
Müüdud põhivara	-10	0	-10
Vahetuskursside erinevused	14	0	14
Põhivara mahakandmine	-286	0	-286
Tütarettevõtte müügist kajastamise lõpetamine	-449	-21	-470
Lõpetamised	0	-28	-28
Amorisatsioonikulu	-633	-863	-1 496
<b>Saldo 31.12.2022</b>			
Soetusmaksumus	4 261	6 608	10 869
Akumuleeritud kulum	-1 965	-3 448	-5 413
<b>Jääkmaksumus</b>	<b>2 296</b>	<b>3 160</b>	<b>5 456</b>
Soetatud põhivara/uued rendilepingud	388	282	670
Müüdud põhivara	-25	0	-25
Vahetuskursside erinevused	-8	0	-8
Põhivara mahakandmine	-616	-2	-618
Lõpetamised	1	0	1
Amorisatsioonikulu	-701	-837	-1 538
<b>Saldo 31.12.2023</b>			
Soetusmaksumus	4 001	6 888	10 889
Akumuleeritud kulum	-2 051	-4 285	-6 336
<b>Jääkmaksumus</b>	<b>1 950</b>	<b>2 603</b>	<b>4 553</b>

## Lisa 12.

### Immateriaalne põhivara

(tuhandetes eurodes)	Litsentsid	Sisemiselt loodud immateriaalne põhivara	Sisemised pooleliolevad projektid	Kokku
<b>Saldo 31.12.2021</b>				
Soetusmaksumus	1 265	1 710	2 759	5 734
Akumuleeritud kulum	-391	-508	0	-899
<b>Jääkmaksumus</b>	<b>874</b>	<b>1 202</b>	<b>2 759</b>	<b>4 835</b>
Soetatud põhivara	287	751	1 302	2 340
Vahetuskursside erinevused	1	49	0	50
Tütarettevõtte müügist kajastamise lõpetamine	-76	0	0	-76
Ümberklassifitseerimine	0	2 369	-2 369	0
Põhivara mahakandmine	-89	0	0	-89
Amortisatsioonikulu	-257	-1 107	0	-1 364
<b>Saldo 31.12.2022</b>				
Soetusmaksumus	1 388	4 880	1 692	7 960
Akumuleeritud kulum	-503	-1 616	0	-2 119
<b>Jääkmaksumus</b>	<b>885</b>	<b>3 264</b>	<b>1 692</b>	<b>5 841</b>
Soetatud põhivara	73	5	867	945
Vahetuskursside erinevused	1	-16	-15	-30
Ümberklassifitseerimine	0	1 492	-1 492	0
Põhivara mahakandmine	-42	0	0	-42
Amortisatsioonikulu	-289	-1 320	0	-1 609
<b>Saldo 31.12.2023</b>				
Soetusmaksumus	1 420	6 361	1 052	8 833
Akumuleeritud kulum	-750	-2 936	0	-3 686
<b>Jääkmaksumus</b>	<b>670</b>	<b>3 425</b>	<b>1 052</b>	<b>5 147</b>

## Lisa 13.

### Võlad ja viitvõlad

(tuhandetes eurodes)	31.12.2023	31.12.2022	Lisa
<b>Finantskohustused</b>			
Võlad tarnijatele	1 468	2 447	
Muud viitvõlad	628	2 063	
<b>Vahesumma</b>	<b>2 096</b>	<b>4 510</b>	<b>6</b>
<b>Mittefinantskohustused</b>			
Aktsiapõhised kohustused	879	1 038	
Võlad töötajatele	415	402	
Maksuvõlad	928	1 032	14
<b>Vahesumma</b>	<b>2 222</b>	<b>2 472</b>	
<b>Kokku</b>	<b>4 318</b>	<b>6 982</b>	

## Lisa 14.

### Maksukohustused

(tuhandetes eurodes)	31.12.2023		31.12.2022		Lisa
	Ettemaks	Maksuvõlg	Ettemaks	Maksuvõlg	
Käibemaks	0	384	0	440	
Ettevõtte tulumaks	0	76	0	13	
Isiku tulumaksu võlg	0	110	0	251	
Sotsiaalmaks	0	325	0	304	
Muud maksunõuded/ kohustused välisriikides	0	32	0	24	
Edasilükkunud tulumaks	300	1	0	0	17
Ettemaksu konto	482	0	1 460	0	
<b>Kokku</b>	<b>782</b>	<b>928</b>	<b>1 460</b>	<b>1 032</b>	<b>10, 13</b>

## Lisa 15.

# Rendilepingud

Grupp rendib kontoriruumi. Alates 1. jaanuarist 2019 kajastatakse rendilepinguid kasutusõiguse varana ja vastavalt rendikohustusena alates kuupäevast, mil renditud vara muutub Grupile kasutamiseks kättesaadavaks. IFRS 16 rakendamisel kasutas Grupp vastavalt standardile kõigile sarnaste omadustega rendilepingutele ühtse diskontomäärana alternatiivset laenuintressimäära 2%. Uute rendilepingute puhul rakendatakse alates 2023. aastast 5% laenuintressi, mis on turuhinnale lähedane.

Vara kasutamiseõigus ja rendikohustus on kajastatud eraldi kirjetena finantsseisundi aruandes.

Kasutusõiguse varade liikumise analüüsi vaata lisa 11.

Alljärgnev tabel analüüsib rendikohustuste liikumist seisuga 31.12.2023 ja 31.12.2022:

(tuhandetes eurodes)	Rendikohustused
<b>Saldo 31.12.2021</b>	<b>4 056</b>
Lisandumised*	255
Korrigeerimised (lepingute lõpetamised)	-49
Rendikohustise põhiosa tagasimaksed	-905
Intressikulu	78
<b>Saldo 31.12.2022</b>	<b>3 435</b>
Korrigeerimised (lepingute lõpetamised)	283
Lisandumised*	-2
Rendikohustise põhiosa tagasimaksed	-892
Intressikulu	70
<b>Saldo 31.12.2023</b>	<b>2 894</b>

\* Uued sõlmitud rendilepingud ja olemasolevate rendilepingute rendiperioodi pikendus.

Allpool välja toodud lühiajaliste ning pikaajaliste rendikohustiste jaotus seisuga 31.12.2023 ja 31.12.2022:

(tuhandetes eurodes)	31.12.2023	31.12.2022
Lühiajaline rendikohustus	696	685
Pikaajaline rendikohustus	2 198	2 750
<b>Kokku</b>	<b>2 894</b>	<b>3 435</b>



## Lisa 16.

# Allutatud võlakirjad

2017. aastal emiteeris Admiral Markets AS 18 268 allutatud võlakirja, mis noteeriti Nasdaq Tallinna Börsil 11.01.2018. Võlakirjade lunastamistähtaeg on 2027. aastal.

2021. aastal emiteeris Admirals Group AS 27 016 allutatud võlakirja, mis noteeriti Nasdaq Tallinna Börsil 21.12.2011. Võlakirjade lunastamistähtaeg on 2031. aastal.

Allutatud võlakirjad	Emiteerimise aasta	Kogus	Intressimäär	Lunastustähtaeg
Allutatud võlakirjad (ISIN:EE3300111251)	2017	1 354	8%	28.12.2027
Allutatud võlakirjad (ISIN:EE3300001999)	2021	2 702	8%	05.02.2031

2023 Admiral Markets AS ostis tagasi 4733 võlakirja summas 473 tuhat eurot.

Seisuga 31.12.2023 oli Admiral Markets AS võlakirja omanikke kokku 333 ja Admirals Group AS võlakirja omanikke 171.

31.12.2023 seisuga oli võlakirjaomanike struktuur rühmadesse jaotatuna järgmine:

Allutatud võlakirjad	Eraisikud	Juriidilised isikud
Allutatud võlakirjad (ISIN:EE3300111251)	58%	42%
Allutatud võlakirjad (ISIN:EE3300001999)	65%	35%

2023. tehti Admiral Markets AS võlakirjadega 81 tehingut summas 73 tuhat eurot ja Admirals Group AS võlakirjadega 132 tehingut summas 307 tuhat eurot.

Intressikulud allutatud kohustustelt iga aruandeperioodi kohta ning intressikohustus iga aruandeperioodi lõpu seisuga on välja toodud alljärgnevas tabelis. Intressikohustused on finantsseisundi aruandes arvele võetud, kasutades sisemist intressimäära.

**Intressikohustus allutatud võlakirjadelt  
(tuhandetes eurodes)****Tekkepõhine intressikohustus allutatud võlakirjadelt 31.12.2021 88**

2022. aasta intressikulu 362

2022. aastal välja makstud -362

**Tekkepõhine intressikohustus allutatud võlakirjadelt 31.12.2022 88**

2023. aasta intressikulu 346

2023. aastal välja makstud -346

**Kogunenud intress allutatud võlakirjadelt seisuga 31.12.2023 88****Allutatud võlakirjad  
(tuhandetes eurodes)****31.12.2023****31.12.2022****Lisa**

Allutatud võlakirjad 4 056 4 529

Allutatud võlakirjade intressikohustus 88 88

Võlakirjade korrigeeritud maksumus -42 -47

**Allutatud võlakirjade kohustus kokku 4 102 4 570 6****Allutatud võlakirjad  
(tuhandetes eurodes)**

Allutatud võlakirjad 31.12.2022 4 529

Allutatud võlakirjade tagasiost 2023 -473

**Allutatud võlakirjad 31.12.2023 4 056**

## Lisa 17.

# Ettevõtte tulumaks

Vastavalt kehtivatele seadustele Eestis ettevõtete jaotamata kasumit ei maksustata, kuid maksustatakse väljamakstud dividende. 2023. aastal maksis Admirals Group AS tütarettevõtte Admiral Markets AS emaettevõttele dividende 2 619 tuhat eurot (2022: 0 EUR). 2023. aastal maksis Admirals Group AS omakorda omanikele dividende 2 578 tuhat eurot (2022: 0 EURt).

Tütarettevõtete ja filiaalide tegevuse tulemusena tekkis Grupil tulumaksukohustus 616 tuhat eurot (2022: 99 tuhat eurot).

2023. aastal maksti ettevõtte kasumitelt tulumaksu Eestis, Prantsusmaal, Austraalias, Lõuna-Aafrikas, Ühendkuningriigis ja Malaisias kokku summas 81 tuhat eurot. 2022. aastal oli ettevõtte kasumitelt tulumaks summas 123 tuhat eurot.

Hinnanguline ettevõtte tulumaks välismaiste tütarettevõtete kasumilt arvutatakse Grupi tütarettevõtete riikides kehtivate tulumaksu määrade alusel. Kohaldatav maksumäär on ettevõtte tulumaksu määrade kaalutud keskmine 23,0% (2022: 19,0%). Grupis ülekantud maksukahjumite summad pole olulised. Peamised ettevõtte tulumaksukulud on seotud Ühendkuningriigi ja Küprosega ning nende filiaalidega, kusjuures seadusandliku ettevõtte tulumaksu määrade ja tegeliku ettevõtte tulumaksu määrade erinevused on marginaalsed, kuna mõned kulud ei ole maksustamisel mahaarvatavad.

<b>Ettevõtte tulumaks (tuhandetes eurodes)</b>	<b>2023</b>	<b>2022</b>
Ettevõtte tulumaks, mis on seotud igapäevase äritegevusega	0	-7
Ettevõtte tulumaks välismaiste tütarettevõtete ja filiaalide kasumilt	-81	-123
Edasilükkunud tulumaksukohustus dividendidelt	-535	31
<b>Ettevõtte tulumaks kokku</b>	<b>-616</b>	<b>-99</b>

<b>Aruandeaasta tulumaks (tuhandetes eurodes)</b>	<b>2023</b>	<b>2022</b>
Maksustatav kahjum / kasum	-9 109	24 917
Teoreetiline tulumaksukulu emaettevõtte maksumääraga (14%)	-1 275	3 488
Mittemaksustatav tulu	1 215	-3 573
Mahaarvamisele mittekuuluvad kulud	30	102
Erinevate maksumäärade mõju teistes riikides	17	-266
Tulumaks dividendidelt	-535	31
Muud korrigeerimised	-68	119
<b>Aruandeaasta tulumaks</b>	<b>-616</b>	<b>-99</b>

## Tingimuslik ettevõtte tulumaks

Grupi jaotamata kasum seisuga 31.12.2023 moodustas 71 276 tuhat eurot (2022: 83 600 tuhat eurot). Dividendide väljamaksmisel omanikele kaasneb sellega tulumaksukulu 20/80 netodividendina väljamakstavalt summalt. Alates 2019. aastast rakendatakse madalamat maksumäära 14/86 regulaarsetele dividendiväljamaksetele ulatuses, mis on väiksem või võrdne kolme eelneva aasta keskmise maksustatud dividendiga. Seega, võttes arvesse regulatiivseid nõudeid netoomavahenditele ja kapitalile, on 31.12.2023 seisuga eksisteerinud jaotamata kasumist omanikele võimalik dividendidena välja maksta 35 442 tuhat eurot (31.12.2022: 39 738 tuhat eurot) ning dividendide väljamaksmisega kaasneks dividendide tulumaks summas 8 860 tuhat eurot (31.12.2022: 9 934 tuhat eurot).

Admiral Group AS juhtkond tegi ettepaneku dividende mitte maksta vastavalt dividendipoliitikale.

Maksuhalduril on õigus kontrollida Grupi maksuarvestust 5. aasta jooksul maksudeklaratsiooni esitamise tähtjast ning vigade tuvastamisel määrata täiendav maksusumma, intressid ja trahvid. Grupi juhtkonna hinnangul ei esine asjaolusid, mille tulemusena võiks maksuhaldur määrata Grupile olulise täiendava maksusumma.

## Lisa 18. Bilansivälised varad

Bilansivälised varad on nende klientide varad, kes kasutavad Admiralsi vahendatud kauplemissüsteeme. Süsteemi eripära tõttu hoiustab Grupp neid vahendeid eraldi kontodel pankades ja teistes investimisühingutes. Kontsern ei tohi oma äritegevuses kasutada kliendi rahalisi vahendeid, neid saab kasutada ainult siis, kui on täidetud lepingutes ettenähtud konkreetsed asjaolud ning klientidega sõlmitud lepingute tingimustes ei ole need varad osa Admiralsi varadest. Lisaks, kuigi need kontod on avatud Admirals Groupi nime all, ei peetaks kliendi hoiuseid ja varasid pankroti korral Admirals Groupi varadeks, vaid need oleksid juriidiliselt isoleeritud. Kuigi kontsern kannab nende varadega seotud krediidiriski, hindab ta seda riski marginaalseks, kuna Admirals kasutab nende vahendite säilitamiseks tugevaid vastaspooli. Võttes arvesse kõiki neid argumente, leidis kontsern, et need varad ei vasta kontseptuaalse raamistiku varade kajastamise kriteeriumidele ja kajastab neid bilansiväliselt.

<b>Bilansivälised varad (tuhandetes eurodes)</b>	<b>31.12.2023</b>	<b>31.12.2022</b>
Pangakontodel	65 640	66 987
Aktsiates	29 402	18 836
Krüptovaluutad	217	0
Raha teel	3 750	136
<b>Kokku</b>	<b>99 009</b>	<b>85 959</b>

## Lisa 19.

# Aktsiakapital

(tuhandetes eurodes)	31.12.2023	31.12.2022
Aktsiakapital	250	250
Aktsiate arv (tk)	2 500 000	2 500 000
Aktsiate nimiväärtus	0,1	0,1
Puhas- ja lahustatud puhaskasum aktsia kohta	-3,95	9,87

Grupi emaettevõtte aktsiakapital seisuga 31.12.2023 koosneb 2 500 000 lihtaktsiast nimiväärtusega 0,1 eurot, mille eest on täielikult tasutud. Aktsiad annavad õiguse saada dividende vastavalt aktsionäride poolt tehtud otsuse alusel.

Arvutamaks puhaskasumit aktsia kohta on Grupi omakapitali omanikele kuuluv puhaskasum jagatud kaalutud keskmise lihtaktsiate arvuga.

Lahustatud instrumente ei ole ja seega on lahustatud aktsiakasum sama, mis puhaskasum aktsia kohta.

Puhaskasum aktsia kohta on arvutatud järgmiselt:

	31.12.2023	31.12.2022
Grupi omakapitali omanikele kuuluv kasum	-9 725	24 281
Kaalutud keskmine lihtaktsiate arv (tk)	2 500 000	2 500 000
Omaaktsiad	38 750	38 750
Kaalutud keskmine aktsiate arv kasutatud puhaskasum aktsia kohta arvutamisel (tk)	2 461 250	2 461 250
Puhaskasum aktsia kohta	-3,95	9,87

2023. aastal maksis Admirals Group AS tütarettevõtte Admiral Markets AS emaettevõttele dividende 2 619 tuhat eurot (2022: Admirals Group AS tütarettevõtte Admiral Markets AS ei maksnud emaettevõttele dividende). 2023. aastal maksis Admirals Group AS omakorda omanikele dividende 2 578 tuhat eurot (2022: Admirals Group AS ei maksnud omanikele dividende).

## Lisa 20.

# Segmendiaruanne

Juhtkonna liikmed on Grupi juhtivad otsustajad (chief operating decision-makers, CODM). Juhtkond on jaganud tegevussegmentid vastavalt ressursside jaotamise ja tegevussegmentide tulemuste hindamise läbi.

Grupi põhitegevus on investeerimisteenuste osutamine. Grupi tegevussegmentid on määratud vastavalt aruannetele, mida juhtkond kasutab strateegiliste otsuste tegemiseks. Geograafilised segmentid on gruppidesse jaotatud Admiralsi kontorite asukohtade alusel ja andmed oluliste juriidiliste ettevõtete kohta avalikustatakse eraldi.

### Kauplemise kogutulu geograafiline jaotus (vastavalt kliendi asukohariigile) on järgmine:

	2023	2022	Muutus
Euroopa Liit	82%	87%	-5
<i>sisaldab: Saksamaa</i>	27%	26%	1
<i>sisaldab: Prantsusmaa</i>	13%	11%	2
Ühendkuningriik	4%	3%	1
Austraalia	1%	1%	0
Muud	13%	9%	4

(tuhandetes eurodes)	2023	2022	Muutus
Euroopa Liit	37 946	61 469	-38%
<i>sisaldab: Saksamaa</i>	10 207	15 982	-36%
<i>sisaldab: Prantsusmaa</i>	4 974	6 762	-26%
Ühendkuningriik	1 851	2 120	-13%
Austraalia	463	707	-35%
Muud	6 016	6 358	-5%
<b>Kokku</b>	<b>46 276</b>	<b>70 654</b>	<b>-35%</b>

Segmendiinfo juriidilise grupi struktuuri vaatenurgast on avalikustatud allpool. Grupi tütarettevõtted, millel on piiratud tegevus ärimaht, on koondatud ja avalikustatud kui "Muud". Grupi peamisteks tütarettevõteteks on Admiral Markets UK, Admiral Markets AS, Admirals AU Pty Ltd (endise ärinimega Admiral Markets Pty Ltd), Admirals Europe Ltd (endise ärinimega Admiral Markets Cyprus Ltd), Admiral Markets AS/Jordan ja Admirals SC Ltd. Alljärgnev tabel sisaldab ka grupisiseseid elimineerimisi.

Kauplemise brutotulu jaotus varaklasside kaupa on avalikustatud lisas 21.

Alates 2023. aastast sisaldab muu ettevõtte teave: AMTS Solutions OÜ, Admirals Nordic OÜ (previous business name Gateway2am OÜ), AM Asia Operations Sdn. Bhd, Admiral Markets Canada Ltd, Admiral Markets Cyprus sp. z o.o. Oddział w Polsce, Admiral Markets Cyprus - Bulgaria Branch, Admiral Markets Cyprus Ltd Nicosia Sucursala Bucuresti, Admiral Markets España Sl., Admiral Markets Europe GmbH, Admiral Markets France SAS, Admirals SA (Pty) Ltd, Runa Ukraine LLC, PT Admirals Invest Indonesia LLC, Admirals Digital Ltd, Moneyzen OÜ, Moneyzen Collateral Agent OÜ, Admirals KE Ltd Ltd, Runa Systems LLC, Admirals Financial Services India Private Ltd, Admirals Liquidity Ltd and Admirals MENA Ltd.

Äriühingute tasandil jälgib juhtkond allolevas tabelis sisalduvaid komponente ning EBITDA ja PBT kui tulemusnäitajad ning varade ja omavahendite kogusumma koos väärtpaberitega bilansi põhinäitajadena.

<b>2023</b> <b>(tuhandetes eurodes)</b>	<b>Admirals Group AS</b>	<b>Admiral Markets AS</b>	<b>Admiral Markets UK</b>	<b>Admirals AU PTY</b>	<b>Admirals Europe Ltd</b>	<b>Admiral Markets AS (Jordan)</b>	<b>Admiral Markets SC Ltd</b>	<b>Muud</b>	<b>Elimineerimine</b>	<b>Kokku</b>
Netotulem klientidega kaubeldavatelt finantsvaradelt õiglases väärtuses muutustega läbi kasumiaruande sealhulgas riskimaandamine likviidsuspakkujatega	0	41 777	-480	-252	0	0	5 231	0	0	46 276
Komisjonitasu tulu klientidelt ning maakleritasu vastavalt WL lepingule (segmentidevaheline):	0	2 007	18 718	14 901	8 764	5 104	-156	420	-49 980	-222
<i>Sisaldab: komisjonitasu tulu klientidelt</i>	0	1 667	0	115	18	0	251	83	0	2 134
<i>Sisaldab: muud kauplemistegevusega seotud tulud (segmentidevaheline)</i>	0	0	18 844	15 115	8 950	5 183	1 478	410	-49 980	0
<i>Sisaldab: muud kauplemistegevusega seotud tulud (väline)</i>	0	340	0	0	26	0	37	9	0	412
<i>Sisaldab: muud kauplemistegevusega seotud kulud</i>	0	0	-126	-329	-230	-79	-1 922	-82	0	-2 768
Komisjoni- ja vahendustasu kulu (sh segmentidevaheline)	0	-34 656	-10 014	-6 913	-835	-1 102	-1 689	-28	50 119	-5 118
<b>Kauplemistegevuse netotulu</b>	<b>0</b>	<b>9 128</b>	<b>8 224</b>	<b>7 736</b>	<b>7 929</b>	<b>4 002</b>	<b>3 386</b>	<b>392</b>	<b>139</b>	<b>40 936</b>
Muud tulud/kulud, finantstulud/ -kulud ja valuutakurssidekasum/ kahjum (välja arvatud intressitulud/-kulud)	3 164	736	-236	173	-176	-343	1 333	5 310	-10 328	-367
Tegevuskulud sisaldab tööjookulusid	-455	-16 802	-7 904	-7 535	-7 786	-2 982	-4 647	-6 621	7 626	-47 106
<b>EBITDA</b>	<b>2 709</b>	<b>-6 938</b>	<b>84</b>	<b>374</b>	<b>-33</b>	<b>677</b>	<b>72</b>	<b>-919</b>	<b>-2 563</b>	<b>-6 537</b>
Materiaalse ja immateriaalse põhivara amortisatsioonikulu, kasutusõigusega vara	0	-1 744	-161	-50	-45	-684	-96	-272	-95	-3 147
Intressitulud/-kulud	-425	1,031	192	-254	90	1	0	-46	-14	575
<b>Kasum enne maksustamist</b>	<b>2 284</b>	<b>-7 651</b>	<b>115</b>	<b>70</b>	<b>12</b>	<b>-6</b>	<b>-24</b>	<b>-1 237</b>	<b>-2 672</b>	<b>-9 109</b>
<b>Varad kokku</b>	<b>19 298</b>	<b>75 190</b>	<b>50 267</b>	<b>18 402</b>	<b>66 261</b>	<b>16 454</b>	<b>8 035</b>	<b>7 151</b>	<b>-179 090</b>	<b>81 968</b>
Sisaldab: ettevõtte raha ning võlakirju	459	22 812	25 462	11 441	49 521	11 680	5 606	5 763	-69 390	63 354
<b>Kohustused kokku</b>	<b>15 340</b>	<b>5 050</b>	<b>12 407</b>	<b>12 314</b>	<b>12 250</b>	<b>1 572</b>	<b>3 130</b>	<b>4 791</b>	<b>-55 315</b>	<b>11 539</b>
Bilansivälised kohustused klientidele	0	255	27 068	2 156	52 581	11 733	4 705	511	0	99 009

**Arvutamiseks kasutatud valemid:**

EBITDA – (põhitegevuse kasum enne intresse, makse ja amortisatsioonikulu) on arvestuslik näitaja, mida arvutatakse ettevõtte kasumilt arvates maha intressikulud, maksud ja amortisatsioonikulu ning, mida saab pidada ettevõtte ärikasumlikkuse näitajaks.

2022. aastal sisaldab muu ettevõtte informatsioon: Admiral Markets Cyprus sp. z o.o. Oddział w Polsce, Admiral Markets Cyprus - Bulgaria Branch, Admiral Markets Cyprus Ltd Nicosia Sucursala Bucuresti, Admirals KE Ltd, Admirals SA (PTY) Ltd, Admirals SC Ltd, ADMIRAL MARKETS CANADA LTD, Admiral Markets España SL, Admiral Markets Europe GmbH, Admiral Markets France, Am Asia Operations SDN BHD, AMTS Solutions OU, Admirals Nordic OU, Runa Systems UPE, MoneyZen OU, PT. Admirals Invest Indonesia, Runa Ukraine LLC, Runa Systems LLC (Georgia), Moneyzen Collateral Agent OU and Admirals Digital Limited.

2022 (tuhandetes eurodes)	Admirals Group AS	Admiral Markets AS	Admiral Markets UK	Admirals AU PTY	Admiral Markets CY	Admiral Markets AS (Jordan)	Muud	Eliminee- rimine	Kokku
Netotulem klientidega kaubeldavatelt finantsvaradelt õiglases väärtuses muutustega läbi kasumiaruande sealhulgas riskimaandamine likviidsuspakkujatega	0	70 462	-501	603	0	0	90	0	70 654
Komisjonitasu tulu klientidelt ning maakleritasu vastavalt WL lepingule (segmentidevaheline):	0	2 632	11 285	17 053	6 074	4 735	24	-40 009	1 794
<i>Sisaldab: komisjonitasu tulu klientidelt</i>	0	1 880	0	183	0	-46	0	0	2 017
<i>Sisaldab: muud kauplemistegevusega seotud tulud (segmentidevaheline)</i>	0	0	11 488	16 873	6 150	5 498	0	-40 009	0
<i>Sisaldab: muud kauplemistegevusega seotud tulud (väline)</i>	0	752	4	0	27	0	56	0	839
<i>Sisaldab: muud kauplemistegevusega seotud kulud</i>	0	0	-207	-3	-103	-717	-32	0	-1 062
Komisjoni- ja vahendustasu kulu (sh segmentidevaheline)	0	-28 832	-4 770	-8 303	-589	-961	-33	40 016	-3 472
<b>Kauplemistegevuse netotulu</b>	<b>0</b>	<b>44 262</b>	<b>6 014</b>	<b>9 353</b>	<b>5 485</b>	<b>3 774</b>	<b>81</b>	<b>7</b>	<b>68 976</b>
Muud tulud/kulud, finantstulud/ -kulud ja valuutakurssidekasum/ kahjum (välja arvatud intressitulud/-kulud)	903	1 289	424	-35	-610	-1 277	4 716	-5 166	244
Tegevuskulud sisaldab tööjõukulusid	-302	-19 654	-6 008	-9 022	-4 760	-2 084	-5 403	5 418	-41 815
<b>EBITDA</b>	<b>601</b>	<b>25 897</b>	<b>430</b>	<b>296</b>	<b>115</b>	<b>413</b>	<b>-606</b>	<b>259</b>	<b>27 405</b>
Materiaalse ja immateriaalse põhivara amortisatsioonikulu, kasutusõigusega vara	0	-1 686	-190	-50	-26	-550	-275	-91	-2 868
Intressitulud/-kulud	-345	622	-194	-208	1	0	-41	8	-157
<b>Kasum enne maksustamist</b>	<b>256</b>	<b>24 833</b>	<b>46</b>	<b>38</b>	<b>90</b>	<b>-137</b>	<b>-922</b>	<b>176</b>	<b>24 380</b>
<b>Varad kokku</b>	<b>19 530</b>	<b>90 579</b>	<b>63 464</b>	<b>19 128</b>	<b>37 012</b>	<b>18 236</b>	<b>7 323</b>	<b>-157 094</b>	<b>98 178</b>
Sisaldab: ettevõtte raha ning võlakirju	1 349	39 270	48 669	12 452	27 747	10 023	5 111	-67 123	77 498
<b>Kohustused kokku</b>	<b>15 278</b>	<b>9 340</b>	<b>11 699</b>	<b>11 761</b>	<b>5 976</b>	<b>5 526</b>	<b>5 633</b>	<b>-49 932</b>	<b>15 281</b>
Bilansivälised kohustused klientidele	0	549	41 287	3 371	29 529	9 464	1 759	0	85 959

White Label (WL) on grupiettevõtete vaheline leping, kus likviidsuspakkuja pakub vajalikke veebipõhiseid kauplemisplatvorme ja seotud teenuseid ning partner teostab peamiselt valuutatehinguid, hinnavahelepinguid (CFD) ja muid tehinguid enda klientidega kui teenuse osutaja, saades ja edastades klientide tehingukorraldusi ning korraldades klientide tehingute täitmist, lisaks maandades klientide tehinguid likviidsuspakkujatega.



## Lisa 21.

# Kauplemistegevuse netotulu

(tuhandetes eurodes)	2023	2022
Indeksite CFD-d	18 973	31 814
Valuutade CFD-d	15 271	21 251
Kaupade CFD-d	11 569	12 167
Muu (krüpto, võlakirjad, ETF, aktsiad, muud)	463	5 422
<b>Netotulem klientidega kaubeldavatelt finantsvaradelt õiglasest väärtuses muutustega läbi kasumiaruande sealhulgas riskimaandamine likviidsuspakkujatega</b>	<b>46 276</b>	<b>70 654</b>
Komisjonitasu tulu klientidelt	2 134	2 017
Komisjoni- ja vahendustasu kulu	-5 118	-3 472
Muud kauplemistegevusega seotud tulud	412	839
Muud kauplemistegevusega seotud kulud	-2 768	-1 062
<b>Kauplemistegevuse netotulu</b>	<b>40 936</b>	<b>68 976</b>

Komisjonitasu tulud klientidelt kajastatakse kindlal ajahetkel.

Komisjoni- ja vahendustasu kulud sisaldavad IB-le makstud vahendustasusid, likviidsuspakkujatele makstud vahendustasusid ja maksesüsteemidele makstavaid tasusid. Grupp sõlmib koostöölepingud vahendajatest maakleritega, kes saavad komisjonitasusid, mis sõltuvad koostöölepingute alusel tehtud tehingutest. Grupp sõlmib likviidsuspakkujate ja maksesüsteemide pakkujatega lepinguid, millele rakenduvad erinevad tasud.

Muud kauplemistegevusega seotud tulud sisaldavad mitteaktiivsuse tasu, maksesüsteemide tasud hoiuste äljamaksetele, kauplemiskonto eritasud, näiteks „intressimakseteta Islami kontod“.

Esimese kuu väljamakse on klientidele tasuta kõikides ettevõtetes, alates teisest kuust rakendatakse tasud. Komisjoni- ja vahendustasud on erinevad, sõltuvalt ettevõttest ja väljamakse meetodist.

Muud kauplemistegevusega seotud kulud on klientidele makstavad boonused, mis on rangelt seotud kliendi poolt Grupi finantsinstrumentide kauplemisega.

Grupi äritulud genereeritakse järgnevalt:

I hinnavahe (ostu- ja müügihindade vahe);

II netotulemused (kasumid ja kahjumid saldeeritud) Grupi turutegemise valdkonnast;

III Grupi klientidele rakendatud tasud ja komisjonitasud; ja

IV Vahetuslepingute tasud (on summad, mis tulenevad antud finantsinstrumendi tingliku intressimäära ja hetkemäära erinevusest).

## Lisa 22.

### Muud tulud

2023 (tuhandetes eurodes)	Kindlal ajahetkel	Aja jooksul	IFRS 15 kohaldamisalast väljas	Kokku
Tarkvara arendus ja tugi	0	469	0	<b>469</b>
Muud tulud	0	13	259	<b>272</b>
<b>Kokku</b>	<b>0</b>	<b>482</b>	<b>259</b>	<b>741</b>

2022 (tuhandetes eurodes)	Kindlal ajahetkel	Aja jooksul	IFRS 15 kohaldamisalast väljas	Kokku
Tarkvara arendus ja tugi	0	810	0	<b>810</b>
Muud tulud	1 060	190	298	<b>1 548</b>
<b>Kokku</b>	<b>1 060</b>	<b>1 000</b>	<b>298</b>	<b>2 358</b>

Grupp pakkus tarkvara arenduse ja toe teenust kolmandatele osapooltele summas 469 tuhat eurot (2022: 810 tuhat eurot).

Kasum tütarettevõtte Runa Systems UPE müügist summas 267 tuhat eurot, on kajastatud 2022. aasta muude tulude all (lisa 28).

## Lisa 23.

### Muud kulud

(tuhandetes eurodes)	2023	2022
Kaupade ja teenuste kulu	-62	-161
Muud kulud	-123	-617
<b>Muud kulud kokku</b>	<b>-185</b>	<b>-778</b>

## Lisa 24.

# Tööjõukulud

Töötajatele arvestatud tasu koos sotsiaalmaksudega moodustas 15 231 tuhat eurot (2022. aastal 12 969 tuhat eurot) ja juhtkonnale arvestatud tasu moodustas 608 tuhat eurot (2022. aastal 1 062 tuhat eurot).

(tuhandetes eurodes)	2023	2022
Töötajad (Admiral Markets AS peakontor)	-4 274	-4 410
Töötajad (filiaalid ja teised konsolideerimisgruppi kuuluvad ettevõtted)	-10 355	-7 500
Juhatus ja nõukogu tasu	-608	-1 062
Arvestatud puhkusereserv	37	21
Pensionimaksed	-31	-18
<b>Kokku</b>	<b>-15 231</b>	<b>-12 969</b>

2023. aasta lõpus oli Grupis 290 töötajat (2022: 294 töötajat).

## Lisa 25.

# Tegevuskulud

<b>Kulu kirjeldus (tuhandetes eurodes)</b>	<b>2023</b>	<b>2022</b>
Turunduskulud	-13 133	-12 136
IT kulud	-6 288	-7 193
Muud sisseostetud teenused	-3 524	-295
Käibemaksu kulu	-481	-987
Rent ja kommunaalkulud	-655	-612
Juriidilised ja auditi kulud	-3 432	-3 149
Regulatiivse aruandluse teenus	-714	-652
Transpordi- ja sidekulud	-416	-252
Lähetuskulud	-365	-394
Muud tegevuskulud	-1 929	-2 198
Väikevahendite kulud	-236	-126
Panga teenustasud	-425	-583
Soodustused töötajatele	-277	-269
<b>Tegevuskulud kokku</b>	<b>-31 875</b>	<b>-28 846</b>

<b>Audititasud tegevuskuludes (tuhandetes eurodes)</b>	<b>2023</b>	<b>2022</b>
PwC grupi audititeenused	-179	-154
Teiste audiitorfirmade audititeenused	-142	-132
Muud aastaaruannete koostamise teenused	-9	-10
<b>Kokku audititasud tegevuskuludes</b>	<b>-330</b>	<b>-296</b>

## Lisa 26.

# Tingimuslikud kohustused

Maksuhalduril on õigus kontrollida Grupi maksuarvestust kuni 5 aasta jooksul maksudeklaratsiooni esitamise tähtajast ning vigade tuvastamisel määrata täiendav maksusumma intressid ning trahvid. Maksuhaldur on maksurevisjoni läbi viinud Admirals Group AS-i tütaretevõttes Admiral Markets UK Ltd 2020. aastal ja auditeeritud perioodid 2016 kuni 2019. Grupi juhtkonna hinnangul ei esine 2022. aastal selliseid asjaolusid, mille tulemusena võiks maksuhaldur määrata grupile olulise täiendava maksusumma.

## Lisa 27.

# Tehingud seotud osapooltega

Grupi aastaaruande koostamisel on loetud seotud osapoolteks:

- olulist mõju omavad omanikud ja nendega seotud ettevõtted;
- tegev- ja kõrgemat juhtkonda (Gruppi kuuluvate ettevõtjate juhatuse ja nõukogu liikmed);
- eespool loetletud isikute lähisugulasi ja nendega seotud ettevõtted;
- ettevõtted, mille üle punktis (a) loetud isikutel on oluline mõju.

Grupi üle lõplikku kontrolli omab hr Alexander Tsikhilov.

Grupp on sõlminud juhatuse liikmetega lepingud, milles ei ole lepingute lõpetamisel ette nähtud lahkumishüvitisi.

## Tulud

(tuhandetes eurodes)		2023	2022
Kaubad*	Kõrgem juhtkond ja nendega seotud ettevõtted	111	0
Intressitulu	Kõrgem juhtkond ja nendega seotud ettevõtted	3	5
<b>Tulud seotud osapooltelt kokku</b>		<b>114</b>	<b>5</b>

\*DVF Group OÜ

## Kulud

(tuhandetes eurodes)		2023	2022
Teenused	Kõrgem juhtkond ja nendega seotud ettevõtted	809	364
Kauplemine	Kõrgem juhtkond ja nendega seotud ettevõtted	879	521
<b>Kulud seotud osapooltelt kokku</b>		<b>1 688</b>	<b>885</b>

## Laenud ja nõuded

(tuhandetes eurodes)		31.12.2023	31.12.2022
Laenud kõrgemale juhtkonnale ja nendega seotud ettevõtetele		31	102
Nõuded kõrgemale juhtkonnale ja nendega seotud ettevõtetele		9	37
<b>Laenud ja nõuded seotud osapoolte vastu kokku</b>		<b>40</b>	<b>139</b>

## Võlad

(tuhandetes eurodes)		31.12.2023	31.12.2022
Võlad kõrgemale juhtkonnale ja nendega seotud ettevõtetele		1 719	1 226
<b>Võlad seotud osapoolte vastu kokku</b>		<b>1 719</b>	<b>1 226</b>

## Tingimused

Kõik tehingud tehti tavapärasel äritingimustel ja turumäärades.

Tasumata saldod on tagatisteta.

(tuhandetes eurodes)

Antud laenud	31.12.2023	31.12.2022	Intressi määr	Intressi-nõuded 31.12.2023	Intressi-nõuded 31.12.2022	Tähtaeg	Valuuta
Laen 1	0	55	2%	0	1	04.2024	EUR
Laen 2	31	47	8%	0	3	07.2026	EUR
<b>Kokku</b>	<b>31</b>	<b>102</b>		<b>0</b>	<b>4</b>		

Kõrgema juhtkonna ja nendega seotud ettevõtetega on sõlmitud tähtajatud konsultatsiooni lepingud.

Juhtkonnale makstud brutotöötasud olid vastavalt 608 tuhat eurot 2023. aastal ja 1 062 tuhat eurot 2022. aastal. Grupp on sõlminud juhatuse liikmetega lepingud, milles ei ole lepingute lõpetamisel ette nähtud lahkumishüvitisi.

## Lisa 28.

# Tütaretevõtted

Admirals Group asutas 2023 aastal järgnevad tütaretevõtted	Riik
Admirals Financial Services India Private Ltd	India
Admirals Liquidity Ltd	lirimaa
Admirals MENA Ltd	Araabia Ühendemiraadid

Konsolideeritud finantsaruannetes sisalduvad Grupi tütaretevõtted on avalikustatud lisas 2. Grupp omab 62% osakutest AMTS Solution OÜ-st (2021: 62%), mis osutab IT teenuseid Grupile

Tütaretevõtte Runa Systems UPE müük 2022 aastal, on kajastatud muude tulude all (lisa 22).

Tütaretevõtte Admirals SC Ltd omandamise 2022 aastal kajastati järgnevad varad ja kohustused ning ostuhind:

Admirals SC Ltd	2022
Raha	49
Kohustused	-2
<b>Omandatud netovara</b>	<b>47</b>
Ostuhind	62
Miinus omandatud raha	-49
<b>Neto rahavoog</b>	<b>13</b>

Täiendav informatsioon müüdud tütaretevõtte kohta:

Runa Systems UPE	2022
Saadud või saadav tasu	
Nõuded	1 022
Tütaretevõtte jääkväärtus müügihetkel	755
<b>Müügist saadud kasum (lisa 22)</b>	<b>267</b>

# Konsolideerimisgrupi emaettevõtte eraldiseisvad põhiaruanded

Selles peatükis esitatakse konsolideerimisgrupi emaettevõtte eraldiseisvad põhjaruanded.





Vastavalt Eesti Raamatupidamise Seadusele avalikustatakse raamatupidamise aastaaruande lisades konsolideerimisgrupi emaettevõtte eraldiseisvad põhjaruanded.

## Konsolideerimata emaettevõtte finantsseisundi aruanne

Selles peatükis esitatakse konsolideerimisgrupi emaettevõtte eraldiseisvad põhjaruanded.

(tuhandetes eurodes)	31.12.2023	31.12.2022
<b>Varad</b>		
Nõuded krediitiasutustele	460	1 349
Laenud ja nõuded	1 356	1 442
Investeeringud tütarettevõtetesse	17 451	16 694
Muud varad	31	45
<b>Varad kokku</b>	<b>19 298</b>	<b>19 530</b>
<b>Kohustused</b>		
Kohustused ja viitvõlad	12 592	12 536
Allutatud võlakirjad	2 748	2 742
<b>Kohustused kokku</b>	<b>15 340</b>	<b>15 278</b>
<b>Omakapital</b>		
Aktsiakapital	250	250
Kohustuslik reservkapital	25	25
Omaaktsiad	-315	-315
Jaotamata kasum	3 998	4 292
<b>Omakapital kokku</b>	<b>3 958</b>	<b>4 252</b>
<b>Kohustused ja omakapital kokku</b>	<b>19 298</b>	<b>19 530</b>

## Konsolideerimata emaettevõtte koondkasumiaruanne

(tuhandetes eurodes)	2023	2022
<b>Müügitulu kokku</b>	<b>578</b>	<b>606</b>
Muud tulud	0	1 015
Tegevuskulud	-586	-383
Tööjõukulud	0	-25
<b>Kulud kokku</b>	<b>-586</b>	<b>-408</b>
<b>Ärikasum</b>	<b>-8</b>	<b>1 213</b>
Neto kasum / -kahjum valuutakursi muutustest	-5	4
Finantstulud	2 828	1
Finantskulud	-102	-615
Intressikulu	-429	-347
<b>Kasum enne tulumaksustamist</b>	<b>2 284</b>	<b>256</b>
Tulumaks	0	0
<b>Aruandeperioodi puhaskasum</b>	<b>2 284</b>	<b>256</b>
<b>Aruandeperioodi koondkasum</b>	<b>2 284</b>	<b>256</b>

# Konsolideerimata emaettevõtte rahavoogude aruanne

(tuhandetes eurodes)	2023	2022
<b>Rahavood äritegevusest</b>		
Aruandeperioodi puhaskasum	2 284	256
<b>Korrigeerimised:</b>		
Intressikulu	429	347
Neto kasum /-kahjum valuutakursi muutusest	5	-3
Muud finantstulud ja- kulud	-2 726	614
<b>Korrigeeritud kasum äritegevusest</b>	<b>-8</b>	<b>1 214</b>
Äritegevusega seotud nõuete ja ettemaksete muutus	93	-1 137
Äritegevusega seotud kohustuste ja ettemaksete muutus	-441	33
Saadud dividendid	4	0
Makstud intressid	-429	-303
<b>Kokku rahavood äritegevusest</b>	<b>-781</b>	<b>-193</b>
<b>Rahavood investeerimistegevusest</b>		
Tütarettevõtte aktsiakapitali suurendamine	-150	-4 900
Saadud dividendid	2 619	0
<b>Rahavood investeerimistegevusest kokku</b>	<b>2 469</b>	<b>-4 900</b>
<b>Rahavood finantseerimistegevuses</b>		
Makstud dividendid	-2 578	0
Saadud laen	0	5 000
Väljamaksed omaaktsiate tagasiostmisel	0	-210
<b>Rahavood finantseerimistegevusest kokku</b>	<b>-2 578</b>	<b>4 790</b>
<b>RAHAVOOD KOKKU</b>	<b>-890</b>	<b>-303</b>
<b>Raha ja raha ekvivalendid perioodi alguses</b>	<b>1 349</b>	<b>1 652</b>
Raha ja raha ekvivalendid muutus	-890	-303
<b>Raha ja raha ekvivalendid perioodi lõpus</b>	<b>459</b>	<b>1 349</b>

## Konsolideerimata emaettevõtte omakapitali muutuste aruanne

(tuhandetes eurodes)	Aksia- kapital	Oma- aktsiad (-)	Kohustuslik reservkapital	Jaotamata kasum	Kokku
<b>Saldo 31.12.2021</b>	<b>250</b>	<b>-105</b>	<b>25</b>	<b>3 826</b>	<b>3 996</b>
Omaaktsiate ost	0	-210	0	210	0
Aruandeaasta koondkasum	0	0	0	256	256
<b>Saldo 31.12.2022</b>	<b>250</b>	<b>-315</b>	<b>25</b>	<b>4 292</b>	<b>4 252</b>
Makstud dividendid	0	0	0	-2 578	-2 578
Aruandeaasta koondkasum	0	0	0	2 284	2 284
<b>Saldo 31.12.2023</b>	<b>250</b>	<b>-315</b>	<b>25</b>	<b>3 998</b>	<b>3 958</b>

<b>Korrigeeritud konsolideerimata omakapital</b>					
Valitseva ja olulise mõju all olevate osaluste bilansiline väärtus	0	0	0	-17 451	-17 451
Valitseva ja olulise mõju all olevate osaluste väärtus arvestatuna kapitaliosaluse meetodil	0	0	0	84 729	84 729
<b>Korrigeeritud konsolideerimata omakapital seisuga 31.12.2023</b>	<b>250</b>	<b>-315</b>	<b>25</b>	<b>71 276</b>	<b>71 236</b>

Korrigeeritud konsolideerimata omakapital on Eesti seadusandluse kohaselt maksimaalne summa, mida saab aktsionäridele jaotada.

# Juhatuse liikmete allkirjad 2023. aasta majandusaasta aruandele

Juhatus on koostanud Admirals Group AS tegevusaruande ning raamatupidamise aastaaruande 31. detsembril 2023 lõppenud majandusaasta kohta.

Juhatus kinnitab, et lehekülgedel 8 kuni 56 esitatud Admirals Group AS tegevusaruanne annab õige ja õiglase ülevaate ettevõtte äritegevuse arengust, tulemustest ja finantsseisundist.

Juhatus kinnitab, et lehekülgedel 57 kuni 132 esitatud raamatupidamise aastaaruanne annab juhatuse parima teadmise kohaselt õige ja õiglase ülevaate ettevõtte varadest, kohustustest, finantsseisundist ja tulemustest vastavalt rahvusvaheliste finantsaruandluse standarditele, nagu need on vastu võetud Euroopa Liidu poolt ning sisaldab peamiste riskide ja kahtluste kirjeldust.

30.04.2024

Juhatuse esimees:

**Alexander Tsikhilov**

Juhatuse liige:

**Andrey Koks**

Juhatuse liige:

**Anton Tikhomirov**

## Sõltumatu vandeaudiitori aruanne

Admirals Group AS-i aktsionäridele

### Aruanne konsolideeritud raamatupidamise aastaaruande auditi kohta

---

#### Meie arvamus

Meie arvates kajastab konsolideeritud raamatupidamise aastaaruanne kõigis olulistes osades õiglaselt Admirals Group AS-i (*Ettevõtte*) ja selle tütarettevõtete (koos *Kontsern*) konsolideeritud finantsseisundit seisuga 31. detsember 2023 ning sellel kuupäeval lõppenud majandusaasta konsolideeritud finantstulemust ja konsolideeritud rahavoogusid kooskõlas rahvusvaheliste finantsaruandluse standarditega, nagu need on vastu võetud Euroopa Liidu poolt.

Meie auditi arvamus on kooskõlas auditikomiteele 30. aprillil 2024 esitatud täiendava aruandega.

#### Mida me auditeerisime

Kontserni konsolideeritud raamatupidamise aastaaruanne sisaldab:

- konsolideeritud finantsseisundi aruannet seisuga 31. detsember 2023;
- konsolideeritud koondkasumiaruannet eeltoodud kuupäeval lõppenud majandusaasta kohta;
- konsolideeritud rahavoogude aruannet eeltoodud kuupäeval lõppenud majandusaasta kohta;
- konsolideeritud omakapitali muutuste aruannet eeltoodud kuupäeval lõppenud majandusaasta kohta; ja
- konsolideeritud raamatupidamise aastaaruande lisasid, mis sisaldavad olulist teavet arvestuspõhimõtete kohta ja muud selgitavat infot.

---

#### Arvamuse alus

Viisime auditi läbi kooskõlas rahvusvaheliste auditeerimisstandarditega (ISA-d). Meie kohustused vastavalt nendele standarditele on täiendavalt kirjeldatud meie aruande osas „Audiitori kohustused seoses konsolideeritud raamatupidamise aastaaruande auditiga“.

Usume, et kogutud auditi tõendusmaterjal on piisav ja asjakohane meie arvamuse avaldamiseks.

#### Sõltumatus

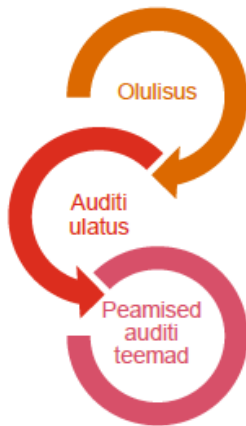
Oleme Kontsernist sõltumatud kooskõlas Rahvusvahelise Arvestusekspertide Eetikakoodeksite Nõukogu (IESBA) poolt välja antud kutseliste arvestusekspertide rahvusvahelise eetikakoodeksiga (sealhulgas rahvusvahelised sõltumatuse standardid) (IESBA koodeks). Oleme täitnud oma muud eetikaalased kohustused vastavalt IESBA koodeksile.

Oma parima teadmise ja veendumuse kohaselt kinnitame, et meie poolt Ettevõttele ja selle tütarettevõtetele osutatud auditivälised teenused on olnud kooskõlas Eesti Vabariigis kehtivate seaduste ja regulatsioonidega ning et me ei ole osutanud auditiväliseid teenuseid, mis on keelatud Eesti Vabariigi audiitoritegevuse seaduse §-i 59<sup>1</sup> poolt.

Meie poolt perioodi 1. jaanuar 2023 - 31. detsember 2023 jooksul Ettevõttele ja selle tütarettevõtetele osutatud auditivälised teenused on avalikustatud tegevusaruandes ja konsolideeritud raamatupidamise aastaaruande lisas 25.

## Ülevaade meie auditist

### Kokkuvõte



- Kontserni auditi olulisus on 690 tuhat eurot, mis on määratud kui 5% kontserni aastate 2020 kuni 2023 keskmisest maksueelsest kasumist.
- Täismahus audit viidi läbi kas meie poolt või meie juhendamisel PwC võrgustiku väliste audiitorfirmade poolt Kontserni ettevõtetes, mis kokku katavad 100% Kontserni kauplemistegevuse netotulust ja 98% varadest. Ülejäänud saldode osas viisime läbi valikulisi auditi protseduure, saamaks piisavat asjakohast tõendusmaterjali, et väljastada audiitori aruanne Kontserni raamatupidamise aastaaruandele tervikuna.
- Netotulem klientidega ja likviidsuspakkujatega kaubeldavatelt finantsvaradelt õiglasel väärtuses muutustega läbi kasumiaruande

Oma auditi kujundamisel määrasime me olulisuse ja hindasime olulise väärkajastamise riske konsolideeritud raamatupidamise aastaaruandes. Erilist tähelepanu pöörasime valdkondadele, kus juhatas on kasutanud subjektiivseid hinnanguid, näiteks oluliste raamatupidamislike hinnangute puhul, mis tuginesid eeldustele ja tulevikusündmustele, mis on oma olemuselt ebakindlad. Nagu kõikides oma auditites, tegelesime riskiga, et juhtkond eirab sisekontrollisüsteemi, hinnates muu hulgas seda, kas on asjaolusid, mis viitavad pettusest tuleneda võivale olulise väärkajastamise riskile.

### Olulisus

Meie auditi ulatust mõjutas meie poolt määratud olulisus. Auditi eesmärgiks on omandada põhjendatud kindlustunne selle kohta, et konsolideeritud raamatupidamise aastaaruanne ei sisalda olulisi väärkajastamisi. Väärkajastamised võivad tuleneda pettusest või veast. Neid loetakse oluliseks siis, kui võib põhjendatult eeldada, et need võivad kas üksikult või koos mõjutada kasutajate poolt konsolideeritud raamatupidamise aastaaruande alusel tehtavaid majanduslikke otsuseid.

Tuginedes oma professionaalsele hinnangule määrasime olulisusele, sealhulgas konsolideeritud raamatupidamise aastaaruande kui terviku olulisusele, teatud numbrilised piirmäärad, mis on toodud alljärgnevas tabelis. Need numbrilised piirmäärad koos kvalitatiivsete kaalutlustega aitasid meil määrata meie auditi ulatust ja meie auditiprotseduuride olemust, ajastust ja mahtu ning hinnata väärkajastamiste mõju konsolideeritud raamatupidamise aastaaruandele kui tervikule nii eraldiseisvalt kui summeerituna.

<b>Kontserni auditi olulisus</b>	690 tuhat eurot
<b>Kuidas me selle määrasime</b>	5% Kontserni aastate 2020 kuni 2023 keskmisest kasumist enne tulumaksu
<b>Rakendatud olulisuse kriteeriumi põhjendus</b>	Arvutasime olulisuse lähtudes kasumist enne tulumaksu, kuna see näitaja on peamine mõõdik, millest lähtutakse Kontserni tegevuse hindamisel, ning tulemuslikkuse võtmenäitaja juhatuse ja nõukogu jaoks. Me oleme kasutanud 4 aasta keskmist maksueelset kasumit kuna Kontserni tulemused on oma olemuselt volatiilsed ning 4 aasta keskmine peegeldab paremini Kontserni tegevusmahte.

## Peamised auditi teemad

Peamised auditi teemad on valdkonnad, mis olid meie professionaalse hinnangu kohaselt käesoleva perioodi konsolideeritud raamatupidamise aastaaruande auditis kõige olulisemad. Neid valdkondi käsitleti konsolideeritud raamatupidamise aastaaruande kui terviku auditeerimise ja sellele arvamuse avaldamise kontekstis ning me ei avalda nende valdkondade kohta eraldi arvamust.

Peamine auditi teema	Kuidas me tegelesime peamise auditi teemaga oma auditis
<p><i>Netotulem klientidega ja likviidsuspakkujatega kaubeldavatelt finantsvaradelt õiglases väärtuses muutustega läbi kasumiaruande (detailsem informatsioon on toodud lisas 2 „Konsolideeritud raamatupidamise aastaaruande koostamisel kasutatud olulised arvestusmeetodid ja hindamisalused“ ja lisas 21 „Kauplemistegevuse netotulu“).</i></p> <p>Kontsern pakub klientidele erinevaid võimendusega <i>Forex</i> ja hinnavahelepingute (<i>Contract for Difference</i> ehk <i>CFD</i>) tooteid.</p> <p>Kontserni kauplemise netotulemit sisaldab peamiselt klientide poolt tehtud <i>CFD</i> tehingute netotulemit ning Kontserni poolt likviidsuspakkujatega avatud positsioonide täieliku või osalise riski maandamise eesmärgil tehtud tehingute netotulemit. Need tehingud moodustasid Kontserni koondkasumiaruande ühe kõige olulisema osa.</p> <p>Lisaks, antud valdkond vajab olulist panust ja ekspertiisi finantsinstrumentide ja infosüsteemide kasutamise osas, mistõttu me määrasime selle peamise auditi teemana.</p>	<p>Hindasime, kas Kontserni arvestuspõhimõtted kauplemise netotulemi kajastamisel on kooskõlas rahvusvaheliste finantsaruandluse standarditega nagu need on vastu võetud Euroopa Liidu poolt.</p> <p>Hindasime kauplemise netotulemi kajastamisega seotud kontrollide ülesehitust ja tõhusust. Kontrollisime, kas kauplemise netotulemi arvestuse aluseks olevad raportid on koostatud süsteemi poolt võttes aluseks kõiki tehinguid ehk kas raportid on täielikud ning süsteem arvestab kauplemise netotulemit tehingutelt korrektselt.</p> <p>Viisime läbi järgnevad detailsed protseduurid:</p> <ul style="list-style-type: none"> <li>• viisime kokku süsteemi poolt koostatud kauplemise netotulemi arvestuse raportid konsolideeritud finantsaruandes kajastatud netotulemiga;</li> <li>• testisime, kas netotulemit arvestatakse vaid kauplemistehingute pealt;</li> <li>• viisime läbi raha ja raha ekvivalentide bilanssaldo, sh klientidele kuuluvate ja bilansiväliselt kajastatavate rahasaldode, kinnituskirjade protseduuri ning veendusime, et nii bilansiliste kui bilansiväliste pangakontode saldod on aasta lõpus korrektsed;</li> <li>• testisime likviidsuspakkujatega kaubeldavatelt finantsvaradelt õiglases väärtuses muutustega läbi kasumiaruande netotulemit viies vastava tulemi kokku likviidsuspakkujate regulaarsete aruannetega;</li> <li>• analüüsisime Kontserni poolt vastavalt siseeeskirja reeglitele peetavat kliendikaebuste nimekirja, tuvastamaks võimalikke puuduseid Kontserni protsessides ning kontrollides, mille tulemusena võiks Kontserni kauplemise netotulemit olla üle- või alahinnatud.</li> </ul>



### **Kuidas me kujundasime oma auditi ulatuse**

Kujundasime oma auditi ulatuse eesmärgiga teha piisavalt tööd, võimaldamaks meil avaldada arvamust konsolideeritud raamatupidamise aastaaruande kui terviku kohta, võttes arvesse Kontserni struktuuri, raamatupidamisprotsesse ja kontrollprotseduure, ning tegevusvaldkonda, milles Kontsern tegutseb.

Kontsern hõlmab suure hulga tüarettevõtteid, mida on täpsemalt kirjeldatud konsolideeritud raamatupidamise aastaaruande lisas 2. Täismahus audit viidi läbi kas meie või meie juhendamisel PwC võrgustiku väliste firmade poolt Kontserni ettevõtetes, mis kokku katavad 100% Kontserni kauplemistegevuse netotulust ja 98% varadest. Ettevõtete osas, mida auditeerisid PwC võrgustiku välised audiitorid, teostasime Kontserni tasandil täiendavad auditi protseduurid raha ja raha ekvivalentide ning kauplemise netotulemi osas. Ülejäänud Kontserni ettevõtete osas viisime läbi üksnes valikulised auditi protseduurid nende ettevõtete teatud saldode või avalikustatud informatsiooni osas.

Seal, kus töö oli teostatud väliste firmade poolt, hindasime, kas ja millises mahus on vajalik meie osalemine nende ettevõtete auditites, saamaks veendumust piisava ja sobiva auditi tõendusmaterjali olemasolu osas, et anda audiitori aruanne Kontserni raamatupidamise aastaaruande tervikuna. Kontserni audiitori aruande andmise seisukohalt olulise töö sisu, ajastus ja ulatus seatakse ja seda jälgitakse Eestist, kaasates sisendit välisriikides asuvatelt meeskondadelt riskide hindamise faasis.

Kontserni tasemel kontrollisime konsolideerimist ning teostasime täiendavad analüütilised protseduurid nende Kontserni ettevõtete osas, mida eespool nimetatud protseduurid ei hõlmanud, et veenduda konsolideeritud finantsaruandlust mõjutavate väärkajastamiste puudumises.

---

### **Muu informatsiooni, sealhulgas tegevusaruande, aruandlus**

Juhatus vastutab muu informatsiooni eest. Muu informatsioon hõlmab tulemuste kokkuvõtte 2023, tegevusaruannet, kahjumi jaotamise ettepanekut ja tulude jaotus vastavalt EMTA klassifikaatorile (kuid ei hõlma konsolideeritud raamatupidamise aastaaruannet ega meie vandeaudiitori aruannet).

Meie arvamus konsolideeritud raamatupidamise aastaaruande kohta ei hõlma muud informatsiooni, sealhulgas tegevusaruannet.

Konsolideeritud raamatupidamise aastaaruande auditeerimise käigus on meie kohustus lugeda muud informatsiooni ja kaaluda seda tehes, kas muu informatsioon sisaldab olulisi vasturääkivusi konsolideeritud raamatupidamise aruandega või meie poolt auditi käigus saadud teadmistega või tundub muul viisil olevat oluliselt väärkajastatud.

Tegevusaruande osas teostasime ka Eesti Vabariigi audiitortegevuse seaduses sätestatud protseduurid. Nimetatud protseduuride hulka kuulub kontroll, kas tegevusaruanne on olulises osas kooskõlas konsolideeritud raamatupidamise aastaaruandega ning on koostatud Eesti Vabariigi raamatupidamise seaduse nõuete kohaselt.

Tuginedes auditi käigus tehtud töödele, on meie arvates:

- tegevusaruandes toodud informatsioon olulises osas kooskõlas konsolideeritud raamatupidamise aastaaruandega selle aasta osas, mille kohta konsolideeritud raamatupidamise aastaaruanne on koostatud; ja
- tegevusaruanne koostatud Eesti Vabariigi raamatupidamise seaduse nõuete kohaselt.

Pidades silmas auditi käigus saadud teadmisi ja arusaamu Kontsernist ja selle keskkonnast, oleme lisaks kohustatud avaldama, kui oleme tuvastanud olulisi väärkajastamisi tegevusaruandes ja muus informatsioonis, millest saime teadlikuks enne käesoleva audiitori aruande kuupäeva. Meil ei ole sellega seoses midagi välja tuua.

---

### Juhatus ja nende, kelle ülesandeks on Kontserni valitsemine, kohustused seoses konsolideeritud raamatupidamise aastaaruandega

Juhatus vastutab konsolideeritud raamatupidamise aastaaruande koostamise ja õiglase esitamise eest kooskõlas rahvusvaheliste finantsaruandluse standarditega, nagu need on vastu võetud Euroopa Liidu poolt, ja sellise sisekontrollisüsteemi rakendamise eest, nagu juhatus peab vajalikuks, võimaldamaks pettusest või veast tulenevate oluliste väärkajastamisteta konsolideeritud raamatupidamise aastaaruande koostamist.

Konsolideeritud raamatupidamise aastaaruande koostamisel on juhatus kohustatud hindama Kontserni jätkusuutlikkust, avalikustama vajadusel infot tegevuse jätkuvusega seotud asjaolude kohta ja kasutama tegevuse jätkuvuse printsiipi, välja arvatud juhul, kui juhatus kavatseb Kontserni likvideerida või tegevuse lõpetada või tal puudub realistlik alternatiiv eelnimetatud tegevustele.

Need, kelle ülesandeks on valitsemine, vastutavad Kontserni finantsaruandlusprotsessi üle järelevalve teostamise eest.

---

### Audiitori kohustused seoses konsolideeritud raamatupidamise aastaaruande auditiga

Meie eesmärk on saada põhjendatud kindlus selle kohta, kas konsolideeritud raamatupidamise aastaaruanne tervikuna on pettusest või veast tulenevate oluliste väärkajastamisteta, ja anda välja audiitori aruanne, mis sisaldab meie arvamust. Kuigi põhjendatud kindlus on kõrgetasemeline kindlus, ei anna ISA-dega kooskõlas läbiviidud audit garantiid, et oluline väärkajastamine alati avastatakse. Väärkajastamised võivad tuleneda pettusest või veast ja neid peetakse oluliseks siis, kui võib põhjendatult eeldada, et need võivad kas üksikult või koos mõjutada kasutajate poolt konsolideeritud raamatupidamise aastaaruande alusel tehtavaid majanduslikke otsuseid.

Kooskõlas ISA-dega läbiviidud auditi käigus kasutame me kutsealast otsustust ja säilitame kutsealase skeptitsismi. Samuti me:

- tuvastame ja hindame riske, et konsolideeritud raamatupidamise aastaaruandes võib olla olulisi väärkajastamisi tulenevalt pettusest või veast, kavandame ja teostame auditiprotseduureid vastavalt tuvastatud riskidele ning kogume piisava ja asjakohase auditi tõendusmaterjali meie arvamuse avaldamiseks. Pettusest tuleneva olulise väärkajastamise mitteavastamise risk on suurem kui veast tuleneva väärkajastamise puhul, sest pettus võib tähendada varjatud kokkuleppeid, võltsimist, tahtlikku tegevusetust, vääresitiste tegemist või sisekontrollisüsteemi eiramist;
- omandame arusaama auditi kontekstis asjakohasest sisekontrollisüsteemist, selleks, et kujundada auditiprotseduure sobivalt antud olukorrale, kuid mitte selleks, et avaldada arvamust Kontserni sisekontrollisüsteemi tõhususe kohta;

- hindame kasutatud arvestuspõhimõtete asjakohasust ning juhatuse poolt tehtud raamatupidamislike hinnangute ja nende kohta avalikustatud info põhjendatust;
- otsustame, kas juhatuse poolt kasutatud tegevuse jätkuvuse printsiip on asjakohane ning kas kogutud auditi tõendusmaterjali põhjal on olulist ebakindlust põhjustavaid sündmusi või tingimusi, mis võivad tekitada märkimisväärset kahtlust Kontserni jätkusuutlikkuses. Kui me järeldame, et eksisteerib oluline ebakindlus, oleme kohustatud oma audiitori aruandes juhtima tähelepanu infole, mis on selle kohta avalikustatud konsolideeritud raamatupidamise aastaaruandes, või kui avalikustatud info on ebapiisav, siis modifitseerima oma arvamust. Meie järeldused tuginevad audiitori aruande kuupäevani kogutud auditi tõendusmaterjalil. Tulevased sündmused või tingimused võivad siiski põhjustada Kontserni tegevuse jätkumise lõppemist;
- hindame konsolideeritud raamatupidamise aastaaruande üldist esitusviisi, struktuuri ja sisu, sealhulgas avalikustatud informatsiooni, ning seda, kas konsolideeritud raamatupidamise aastaaruanne esitab toimunud tehinguid ja sündmusi viisil, millega saavutatakse õiglane esitusviis;
- hangime piisava asjakohase tõendusmaterjali Kontserni kuuluvate majandusüksuste või äritegevuste finantsinformatsiooni kohta, avaldamaks arvamust konsolideeritud raamatupidamise aastaaruande kui terviku kohta. Me vastutame Kontserni auditi juhtimise, järelevalve ja läbiviimise eest ja oleme ainuvastutavad oma auditiarvamuse eest.

Me vahetame infot nendega, kelle ülesandeks on Kontserni valitsemine, muu hulgas auditi planeeritud ulatuse ja ajastuse ning oluliste auditi tähelepanekute kohta, sealhulgas auditi käigus tuvastatud oluliste sisekontrollisüsteemi puuduste kohta.

Samuti kinnitame neile, kelle ülesandeks on valitsemine, et oleme järginud sõltumatust puudutavaid eetikanoodeid ning edastame neile info kõikide suhete ja muude asjaolude kohta, mis võivad tekitada põhjendatud kahtlust meie sõltumatuse riivamise kohta, ja vajadusel ohtude kõrvaldamiseks rakendatud meetmete või kaitsemehhanismide kohta.

Neile, kelle ülesandeks on valitsemine, edastatud auditiga seotud teemade seast valime välja need teemad, mis olid käesoleva perioodi konsolideeritud raamatupidamise aastaaruande auditi kontekstis kõige olulisemad ja on seega peamised auditi teemad. Me kirjeldame neid teemasid audiitori aruandes, välja arvatud juhul, kui seaduse või regulatsiooni kohaselt on keelatud antud teema kohta infot avalikustada või kui me äärmiselt erandlikel juhtudel otsustame, et antud teema kohta ei peaks meie aruandes infot esitama, kuna võib põhjendatult eeldada, et antud info esitamisega kaasnevad kahjulikud tagajärjed ületavad avaliku huvi rahuldamisest saadava kasu.

## Aruanne muude seadustest ja regulatsioonidest tulenevate nõuete kohta

### Aruanne konsolideeritud raamatupidamise aastaaruande esitusviisi vastavuse kohta Euroopa ühtse elektroonilise aruandlusvormingu (ESEF) nõuetele

Meid on tellitud lepingu alusel Ettevõtte juhatuse poolt läbi viima põhjendatud kindlustandvat töövõttu, et kontrollida Admirals Group AS-i 31. detsembril 2023 lõppenud majandusaasta konsolideeritud raamatupidamise aastaaruande esitusviisi vastavust kohaldatavatele nõuetele ("Konsolideeritud raamatupidamise aastaaruande esitusviis").

#### Käsitleva küsimuse kirjeldus ja kohaldatavad kriteeriumid

Ettevõtte juhatuse on rakendanud konsolideeritud raamatupidamise aastaaruande esitusviisi, et vastata artiklite 3 ja 4 nõuetele, mis on KOMISJONI DELEGEERITUD MÄÄRUSES (EL) 2019/815, 17. detsember 2018, millega täiendatakse Euroopa Parlamendi ja nõukogu direktiivi 2004/109/EÜ seoses regulatiivsete tehniliste standarditega, millega määratakse kindlaks ühtne elektrooniline aruandlusvorming (ESEF-i määrus). Kohaldatavad nõuded konsolideeritud raamatupidamise aastaaruande esitusviisi kohta on sätestatud ESEF-i määruses.

Eelmises lauses kirjeldatud nõuded määravad aluse konsolideeritud raamatupidamise aastaaruande esitusviisi kohaldamiseks ja on meie hinnangul asjakohane kriteerium meie põhjendatud kindlustandva kokkuvõtte koostamiseks.

#### Juhatuse ja nende, kelle ülesandeks on Kontserni valitsemine, kohustused

Ettevõtte juhatuse vastutab selle eest, et konsolideeritud raamatupidamise aastaaruande esitusviis vastaks ESEF-i määruse nõuetele.

See kohustab juhatust valima ja rakendama sobivaid märgistusi iXBRL-märgistuskeeles ESEF taksonoomia baasil ning looma, rakendama ning hoidma sisekontrolle, mis on asjakohased konsolideeritud raamatupidamise aastaaruande esitusviisi koostamiseks, mis ei sisalda olulisi väärkajastamisi ESEF-i määruse nõuetele.

Need, kelle ülesandeks on valitsemine, vastutavad finantsaruandluse protsessi järelevalve eest, mille all tuleb mõista ka konsolideeritud finantsaruannete koostamist vastavalt ESEF-i määrusest tulenevale vormingule.

#### Meie kohustused

Meie kohustuseks on avaldada sõltumatu vandeaudiitori põhjendatud kindlustandev kokkuvõtte, kas konsolideeritud raamatupidamise aastaaruande esitusviis vastab kõigis olulistest aspektides ESEF-i määrusele.

Viisime oma töövõtu läbi kooskõlas rahvusvahelise kindlustandvate töövõtude standardiga (Eesti) 3000 (muudetud) "Kindlustandvad töövõttud, mis on muud kui möödunud perioodide finantsinformatsiooni auditid või ülevaatused" (ISAE (EE) 3000 (muudetud)) põhjendatud kindlustandva töövõtuna. See standard nõuab, et me oleme vastavuses eetikanõuetega ning et me planeerime ja viime kindlustandva töövõtu läbi, omandamaks põhjendatud kindlustunnet, kas konsolideeritud raamatupidamise aastaaruande esitusviis vastab kõigis olulistest aspektides kohaldatavatele nõuetele.

Kuigi põhjendatud kindlustunne on kõrgetasemeline kindlus, ei anna ISAE (EE) 3000 (muudetud) standardiga kooskõlas läbiviidud töövõtt garantiid, et oluline väärkajastamine alati avastatakse (oluline nõuetele mittevastavus).

### **Kvaliteedijuhtimise nõuded ja kutse-eesitika**

Meie rakendame Rahvusvahelist kvaliteedijuhtimise standardit (Eesti) 1 (täiendatud), mis nõuab ettevõttelt sellise kvaliteedijuhtimissüsteemi väljatöötamist, juurutamist ja rakendamist, mis sisaldab eetikanõuete, kutsestandardite ning rakendatavatest seadustest ja regulatsioonidest tulenevate nõuete poliitika ja protseduure.

Me oleme vastavuses Rahvusvahelise Arvestuseksperide Eetikakoodeksite Nõukogu (IESBA) poolt välja antud kutseliste arvestuseksperide rahvusvahelise eetikakoodeksi (sealhulgas rahvusvahelised sõltumatus standardid) (IESBA koodeks) sõltumatus ja muude eetikanõuetega. Eetikakoodeks põhineb järgmistel aluspõhimõtetel: ausus, objektiivsus, kutsealane kompetentsus ja nõutav hoolsus, konfidentsiaalsus ja kutsealane käitumine.

### **Läbiviidud protseduuride kokkuvõte**

Meie planeeritud ja läbiviidud protseduuride eesmärgiks oli saada põhjendatud kindlust, kas konsolideeritud raamatupidamise aastaaruande esitusviis on vastavuses, kõigis olulistest aspektides, kohaldatavate nõuetega ja selline vastavus ei sisalda olulisi vigu ega väljajätmissi. Meie protseduurid hõlmasid eelkõige järgmist:

- arusaamise loomine sisekontrollisüsteemist ja protsessidest, mis on olulised konsolideeritud raamatupidamise aastaaruande elektroonilise aruandlusvormingu rakendamisel, sealhulgas konsolideeritud raamatupidamise aastaaruande XHTML-vormingus koostamisel ja märgistuskeele kasutamisel;
- kontrollimine, kas XHTML-vormingut rakendati õigesti;
- konsolideeritud raamatupidamise aastaaruande märgistamise täielikkuse hindamine iXBRL-märgistuskeele abil vastavalt ESEF-i määruses kirjeldatud elektroonilise aruandlusvormingu rakendamise nõuetele;
- Kontserni ESEF-i taksonoomiast valitud XBRL-märgistuste kasutamise, ja kui ESEF-i taksonoomiast pole sobiv taksonoomiaelement leitud, laiendussiltide loomise asjakohasuse hindamine; ja
- ESEF-i taksonoomia laienduselementide ankurdamise asjakohasuse hindamine.

Usume, et kogutud tõendusmaterjal on piisav ja asjakohane meie kokkuvõtte avaldamiseks.

### **Kokkuvõte**

Meie arvates, tuginedes käesolevas aruandes kirjeldatud protseduuridele, vastab konsolideeritud raamatupidamise aastaaruanne kõigis olulistest aspektides ESEF-i määrusele.



---

## Audiitoriks määramine ja audiitorteenuse osutamise periood

Meid määrati esmakordselt Admirals Group AS-i kui avaliku huvi üksuse audiitoriks 19. novembril 2021, 31. detsembril 2021 lõppenud majandusaasta suhtes. Meid on uuesti audiitoriks määratud vastavalt vahepealsetel aastatel toimunud konkurssidele ja aktsionäride otsustele; meie audiitorteenuse katkematu osutamise periood Admirals Group AS-i kui avaliku huvi üksusele on kokku 3 aastat. Vastavalt Eesti Vabariigi audiitortegevuse seadusele ja Euroopa Liidu määrusele 537/2014 on võimalik meie volitusi Admirals Group AS-i audiitorina pikendada kuni 31. detsembril 2040 lõppeva majandusaastani.

AS PricewaterhouseCoopers

/allkirjastatud digitaalselt/

Lauri Past  
Vastutav vandeaudiitor, litsents nr 567

30. aprill 2024  
Tallinn, Eesti

# Kahjumi jaotamise ettepanek

Admirals Group ASi juhatus teeb aktsionäride üldkoosolekule ettepaneku katta 2023. majandusaasta kahjum järgmiselt:

- kanda emaettevõtte aktsionäridele kuuluv aruandeperioodi kahjum summas 9 746 tuhat eurot jaotamata kasumisse.

# Nõukogu allkirjad aastaaruandele

Nõukogu on juhatuse poolt koostatud aastaaruande, mis koosneb tegevusaruandest ja raamatupidamise aastaaruandest, vandeaudiitori aruande ning kasumi jaotamise ettepaneku läbi vaadanud ja aktsionäride üldkoosolekule esitamiseks heaks kiitnud.

30.04.2024

Nõukogu esimees:

**Anatolii Mikhalchenko**

Nõukogu liige:

**Dmitri Lauš**

Nõukogu liige:

**Priit Rohumaa**

Nõukogu liige:

**Eduard Kelvet**

Nõukogu liige:

**Olga Senjuškina**



# Tulude jaotus vastavalt EMTA klassifikaatorile

Grupi emaettevõtja müügitulu on jaotatud vastavalt EMTAK-i koodidele alljärgnevalt:

(tuhandetes eurodes)

EMTAK code	EMTAKi grupi nimetus	2023	2022
64201	Valdusfirmade tegevus	576	1 621



**Turud liiguvad  
üles ja alla.  
Meie liigume edasi.**