

PERIODEMEDDELELSE

1. kvartal 2022



Fynske Bank  
Centrumpladsen 19  
5700 Svendborg  
Cvr.nr. 25 80 28 88

## LEDELSESBERETNING

### Overblik

- Forventning til resultat før skat for året uændret på 40-50 mio. kr.
- Kapitaloverdækning før/efter bufferkrav på 14,9 %/12,4 %
- Fortsat tilfredsstillende tilgang af nye kunder
- Stærk bonitet i kreditporteføljen
- Stærk kapital- og likviditetsposition

### UDVALGTE HOVED- OG NØGLETAL - KONCERN

5-års oversigt (1.000 kr.) \*)

	1. kvartal 2022	1. kvartal 2021	1. kvartal 2020	1. kvartal 2019	1. kvartal 2018
<b>Resultatopgørelse</b>					
Netto renteindtægter	33.281	32.814	33.386	35.051	35.164
Netto rente- og gebyrindtægter	66.370	64.388	62.724	68.257	62.404
Kursreguleringer	-16.503	2.554	-10.112	12.160	42.423
Andre driftsindtægter	2.370	1.655	2.044	1.452	1.044
Udgifter til personale og administration	59.048	59.296	57.052	55.852	51.619
Af- og nedskrivninger på immaterielle og materielle aktiver	907	992	988	766	2.798
Andre driftsudgifter	187	179	156	319	423
Nedskrivninger på udlån og tilgodehavender	-9.076	-6.480	20.052	-3.273	2.206
Resultat af kapitalandele i associerede og tilknyttede virksomheder	-519	1.184	667	708	647
Resultat før skat	652	15.794	-22.925	28.913	49.472
Skat	-1.129	2.420	-5.817	5.280	327
Periodens resultat	1.781	13.374	-17.108	23.633	49.145
<b>Balance</b>					
Udlån	3.084.491	2.854.498	3.012.051	3.257.085	3.095.152
Indlån og anden gæld	6.087.127	6.009.319	5.459.572	5.406.021	4.838.144
Indlån i puljeordninger	701.800	659.235	509.688	538.303	484.064
Egenkapital	1.183.051	1.149.791	1.092.126	1.053.397	1.005.536
Balance	8.318.441	8.081.790	7.320.219	7.239.144	6.542.312
<b>Ikke-balanceførte poster</b>					
Garantier	1.760.610	1.717.531	1.473.355	1.325.528	1.352.713
<b>Nøgletal</b>					
Kapitalprocent	24,8 %	24,4 %	23,9 %	21,0 %	20,8 %
Kernekapitalprocent	24,8 %	24,4 %	23,9 %	21,0 %	20,8 %
Egenkapitalforrentning før skat	0,1 %	1,4 %	-2,1 %	2,8 %	5,0 %
Egenkapitalforrentning efter skat	0,1 %	1,2 %	-1,6 %	2,3 %	5,0 %
Udlån i forhold til indlån	48,4 %	46,3 %	54,8 %	59,0 %	63,3 %
LCR-brøk	308,0 %	327,0 %	387,0 %	247,0 %	251,0 %

\*) Som følge af implementeringen af IFRS 16 er der ikke sammenlignighed mellem før og efter 1.1.2019.

**Hovedaktivitet**

Fynske Bank er en lokal full-service detailbank med privatkunder samt mindre og mellemstore erhvervsvirksomheder som primære målgrupper. Hovedaktiviteterne er almindeligt forekommende bankforretninger, som består af indlån, udlån, garantistillelser, handel med værdipapirer og valuta samt rådgivning vedrørende finansiering, pension, investering og bolighandel m.v.

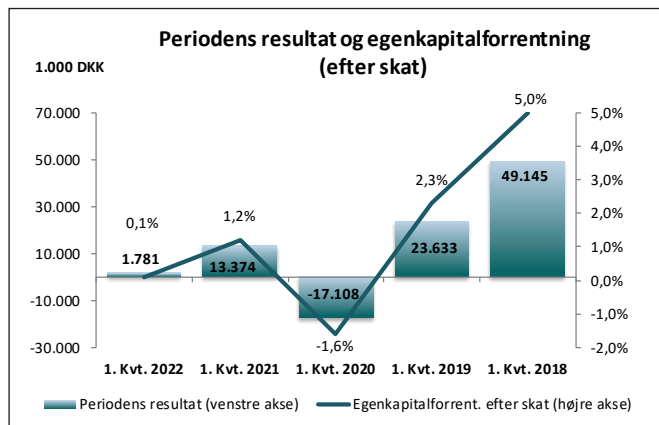
Fynske Banks primære markedsområde er Fyn og Østjylland<sup>1)</sup>.

Gennem medejerskabet i Leasing Fyn Bank A/S udbydes produkter inden for finansiel leasing rettet mod erhvervslivet i hele landet.

Bankens forretninger med udlandet begrænser sig til kundernes behov for transaktioner, låneoptagelse, investeringer i valuta og risikofædkning af valutapositioner.

Koncernregnskabet indeholder driften af moderselskabet Fynske Bank A/S samt datterselskaberne Leasing Fyn Svendborg A/S, Ejendomsselskabet Centrumplassen, Svendborg ApS, og Ejendomsselskabet Trindholmsgade Kolding ApS.

Medmindre andet specifikt er nævnt, vil grafer, tal og tekst i denne beretning omhandle koncernen.

**Resultatopgørelsen**

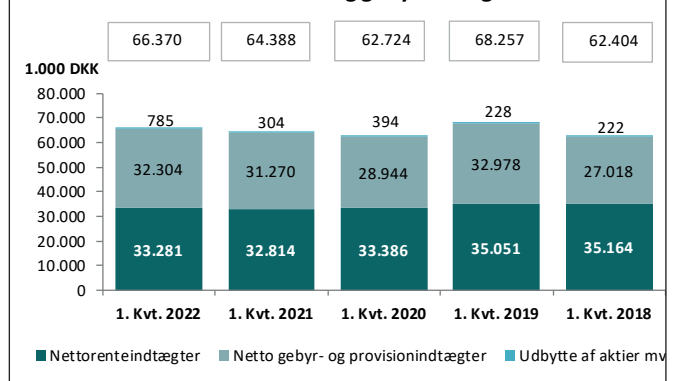
Resultat før skat for 1. kvartal 2022 udgør 0,7 mio. kr. mod et resultat før skat på 15,8 mio. kr. for samme periode i 2021. Efter skat udgør resultatet 1,8 mio. kr. mod et resultat på 13,4 mio. kr. for samme periode i 2021.

Driften i 1. kvartal 2022 er præget af generel høj aktivitet, herunder især på boligområdet, samt af stigende obligationsrenter.

Udviklingen i resultatet, set i forhold til samme periode sidste år, kan henføres til kursreguleringen af bankens obligationsbeholdning som en følge af stigende renter.

Ledelsen finder udviklingen i udlånet, samt det høje aktivitetsniveau tilfredsstillende. Henset til kvartalets negative kursregulering finder ledelsen ikke resultatet tilfredsstillende.

<sup>1)</sup> Østjylland defineres her som kommunerne: Haderslev, Fredericia, Kolding, Vejle, Hedensted, Horsens, Odder, Skanderborg og Aarhus

**Netto rente- og gebyrindtægter**

Nettorentindtægterne udgør 33,3 mio. kr. for 1. kvartal 2022 mod 32,8 mio. kr. for samme periode i 2021. Stigningen i renteindtægterne kan henføres til renteindtægter fra indlån. Renteindtægter fra udlån og andre tilgodehavender udgør 27,3 mio. kr. mod 28,2 mio. kr.; reduktionen kan henføres til en lavere udlånsrentesats sammenlignet med samme periode sidste år.

Udbytter for 1. kvartal 2022 udgør 0,8 mio. kr. mod 0,3 mio. kr. for 1. kvartal 2021.

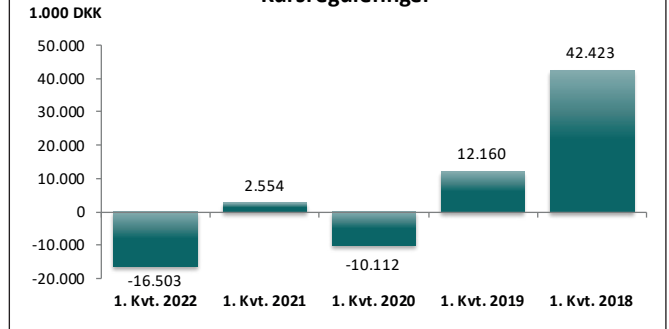
Netto gebyr- og provisionsindtægter er opgjort til 32,3 mio. kr. mod 31,3 mio. kr. i samme periode i 2021, svarende til en stigning på 3,3 %, hvilket hovedsageligt kan henføres til et generelt højt aktivitetsniveau, herunder især på boligområdet.

De samlede netto rente- og gebyrindtægter udgør 66,4 mio. kr. for 1. kvartal 2022 mod 64,4 mio. kr. for samme periode sidste år. Andre driftsindtægter udgør 2,4 mio. kr. for 1. kvartal 2022 mod 1,7 mio. kr. for 1. kvartal 2021.

Omkostninger til personale og administration udgør 59,0 mio. kr. for 1. kvartal 2022 mod 59,3 mio. kr. for samme periode sidste år. Personaleomkostningerne er påvirket af den overenskomstsmæssige lønregulering pr. 1. juli 2021, hvilket opvejes af reguleringer af feriepengeforpligtigheden m.m.

Administrationsomkostningerne er fortsat påvirket af stigende omkostninger/investeringer på it-området primært hos bankens datacentral, hvilket opvejes af lavere omkostninger i bankens datterselskab Leasing Fyn Svendborg.

Afskrivningerne på materielle og immaterielle aktiver er opgjort til 0,9 mio. kr., hvilket er på niveau med samme periode sidste år.

**Kursreguleringer**

Kursreguleringerne er opgjort til minus 16,5 mio. kr. mod et plus på 2,6 mio. kr. for 1. kvartal 2021.

Kursreguleringer af bankens handelsbeholdning af obligationer udgør for 1. kvartal 2022 minus 22,2 mio. kr. mod en negativ kursregule-

ring på 5,6 mio. kr. for samme periode sidste år. Kursreguleringen af beholdningen af aktier udgør 4,0 mio. kr. mod 6,7 mio. kr. i 1. kvartal 2021, hvoraf kursreguleringen af handelsbeholdningen af aktier udgør minus 1,6 mio. kr. mod en positiv kursregulering på 2,1 mio. kr. i 1. kvartal 2021.

Nedskrivningerne på udlån og tilgodehavender udgør for 1. kvartal 2022 en tilbageførsel på 9,1 mio. kr. mod en tilbageførsel på 6,5 mio. kr. i samme periode sidste år.

Den akkumulerede nedskrivningsprocent (samlet korrektivsaldo) udgør 4,5 % pr. 31. marts 2022 mod 5,4 % pr. 31. marts 2021. Reduktionen i den samlede korrektivsaldo relaterer sig til forbedringer i boniteten af bankens engagementer. De samlede nedskrivninger er inklusiv et ledelsesmæssigt skøn på 17,4 mio. kr., hvoraf 8,5 mio. kr. er relateret til følgerne af COVID-19, 7,1 mio. kr. relateret til følgerne af krigen i Ukraine og 1,8 mio. kr. som følge af en regulering af effekten af de fremadskuende justeringsfaktorer. Det ledelsesmæssige skøn udgjorde pr. 31. december 2021 20,9 mio. kr.

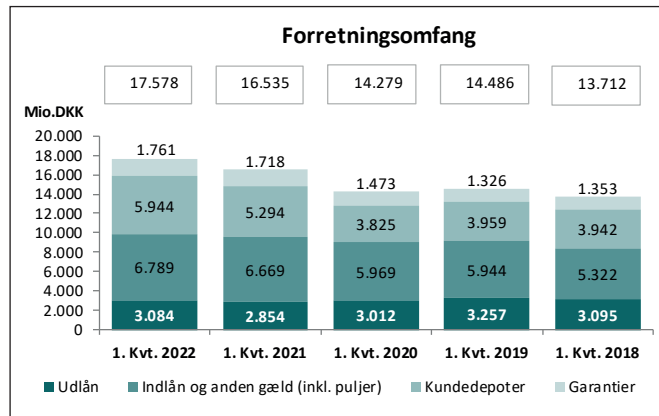
Banken har ingen direkte eksponering mod Rusland eller Ukraine, ligesom den indirekte påvirkning på bankens eksponeringer forventes at blive mindre betydende.

Boniteten i bankens udlånsportefølje er fortsat stærk og den gennemsnitlige bonitet på bankens kunder har også i 1. kvartal 2022 vist en positiv udvikling.

#### Resultatet af kapitalandele i associerede virksomheder

Resultatet af kapitalandele i associerede virksomheder udgør minus 0,5 mio. kr. mod plus 1,2 mio. kr. for samme periode sidste år.

#### Balancen



Det samlede forretningsomfang udgør pr. 31. marts 2022 i alt 17.578 mio. kr. mod 16.535 mio. kr. pr. 31. marts 2021. Væksten stammer primært fra kundernes depotværdier samt udlån.

Balancen udgør pr. 31. marts 2022 i alt 8.318 mio. kr. mod 8.082 mio. kr. pr. 31. marts 2021, svarende til en stigning på 2,9 %.

Udlån udgør 3.084 mio. kr. pr. 31. marts 2022 mod 2.854 mio. kr. pr. 31. marts 2021, svarende til vækst på 8,1 %.

Indlån (inkl. indlån fra puljeordninger) udgør 6.789 mio. kr. pr. 31. marts 2022 mod 6.669 mio. kr. pr. 31. marts 2021, svarende til en stigning på 1,8 %.

#### Usikkerhed ved indregning og måling

De væsentligste skøn vedrører vurdering af indikation på kreditforringelse samt nedskrivninger på udlån og tilgodehavender og hensættelser til tab på garantier mv.

Herudover knytter der sig skøn og usikkerhed til værdiansættelse af unoterede værdipapirer (der primært består af sektoraktier), hvor

værdiansættelsen kun i mindre grad bygger på observerbare markedsdata.

#### Væsentlige hændelser efter regnskabsperiodens udløb

Der er ikke efter regnskabsperiodens udløb truffet beslutninger eller indtrådt hændelser, der i væsentligt omfang påvirker koncernens eller moderselskabets resultat eller finansielle stilling.

#### Forventninger til årsresultatet for 2022

Ledelsen fastholder en forventning om et resultat før skat på 40-50 mio. kr. for 2022.

Udsigterne for såvel national som international økonomi er, som følge af COVID-19 og krigen i Ukraine, behæftet med stor usikkerhed, hvilket medfører, at Fynske Banks forventninger ligeledes er behæftet med en tilsvarende usikkerhed.

#### Kapitalgrundlag, likviditet og tilsynsdiamant

Den samlede egenkapital udgør 1.183 mio. kr. pr. 31. marts 2022 mod 1.150 mio. kr. pr. 31. marts 2021 og 1.202 mio. kr. pr. 31. december 2021.

Kapitalgrundlaget udgør pr. 31. marts 2022 i alt 1.054 mio. kr., der sammenholdt med de risikoeksponerede poster på i alt 4.251 mio. kr., giver en kapitalprocent på 24,8 %. Koncernens aktuelle målsætning om en kapitalprocent på min. 23,9 % er således opfyldt. Ledelsen forventer et langsigtet solvensmål i niveaue 25-27 %, afhængigt af niveaue på kapitalbufferne og fastsættelsen af bankens NEP-krav.

Solvensbehovet er pr. 31. marts 2022 opgjort til 9,9 % for koncernen og 10,1 % for moderselskabet.

	Koncern 31. marts 2022	Moderselskab 31. marts 2022
Kapitalprocent/Kernekapitalprocent	24,8 %	25,2 %
Solvensbehov	9,9 %	10,1 %
<b>Kapitaloverdækning før buffer</b>	<b>14,9 %</b>	<b>15,1 %</b>
Kapitalbevaringsbuffer	2,5 %	2,5 %
Konjunkturudligningsbuffer	0,0 %	0,0 %
<b>Kapitaloverdækning efter buffer</b>	<b>12,4 %</b>	<b>12,6 %</b>
Tillæg som følge af NEP-krav <sup>*)</sup>	4,1 %	4,1 %
<b>Kapitaloverdækning efter buffer og NEP-krav</b>	<b>8,3 %</b>	<b>8,5 %</b>

<sup>\*)</sup> NEP-kravet udgør en fast procent af de risikovægtede poster og er af Finanstilsynet fastsat pba. solvensbehovet ultimo 2020 samt et NEP-tillæg. Reduces solvensbehovet efterfølgende, hvilket er tilfældet for Fynske Bank, så øges øvrige faktorer, der indgår i det samlede NEP-krav, således at NEP-kravet fastholdes.

NEP-tillægget for Fynske Bank er i marts 2022 fastsat til 4,4% af de risikovægtede eksponeringer og er indfaset med 2,9 %.

Banken skal i henhold til kapitaldækningsbekendtgørelsen offentliggøre en række oplysninger. Dette sker på hjemmesiden [www.fynskebank.dk/risikorapport](http://www.fynskebank.dk/risikorapport) hvortil der henvises.

#### Likviditet

Koncernens likviditet er solid med en betydelig overdækning. Pr. 31. marts 2022 udgør LCR-brøken 308 % og NSFR-brøken 169 %.

Der foretages løbende overvågning af likviditetsudviklingen og af beredskabet på likviditetsområdet.

#### Tilsynsdiamanten

Finanstilsynet har opstillet fire pejlemærker for, hvad der som udgangspunkt må anses som værende pengeinstitutvirksomhed med forhøjet risiko.

---

## LEDELSESBERETNING

---

Tilsynsdiamanten fastlægger særlige risikoområder med angivne grænseværdier, som pengeinstitutterne som udgangspunkt bør ligge inden for. Koncernen opfylder komfortabelt grænseværdierne, der er opgjort således:

	Koncern 31. marts 2022	Finanstilsynets grænseværdi
Summen af store engagementer	144,7 %	< 175 %
Udlånsvækst	8,1 %	< 20 %
Ejendomseksponeringer	10,7 %	< 25 %
Likviditetspejlemærket	331 %	> 100 %

For nærmere definitioner og beregninger henvises til Finanstilsynets hjemmeside [www.finanstilsynet.dk](http://www.finanstilsynet.dk)

### Anvendt regnskabspraksis

Anvendt regnskabspraksis er uændret i forhold til årsrapporten for 2021.

Periodemeddelelsen er ikke revideret, ligesom der ikke er udført review.

### Finanskalender 2022

24. aug. 2022: Delårsrapport 1. halvår 2022

17. nov. 2022: Periodemeddelelse 1.-3. kv. 2022

## RESULTAT- OG TOTALINDKOMSTOPGØRELSE - KONCERN

		1.000 DKK		
Note		2022 1/1 - 31/3	2021 1/1 - 31/3	2021 1/1 - 31/12
1	Renteindtægter opgjort efter den effektive rentes metode	28.391	29.376	117.635
1a	Negative renteindtægter	862	364	3.614
2	Renteudgifter	825	795	3.428
2a	Positive renteudgifter	6.577	4.597	20.130
	<b>Netto renteindtægter</b>	<b>33.281</b>	<b>32.814</b>	<b>130.723</b>
	Udbytte af aktier m.v.	785	304	4.178
3	Gebyrer og provisionsindtægter	35.751	34.835	135.945
	Afgivne gebyrer og provisionsudgifter	3.447	3.565	12.961
	<b>Netto rente- og gebyrindtægter</b>	<b>66.370</b>	<b>64.388</b>	<b>257.885</b>
4	Kursreguleringer	-16.503	2.554	19.328
5	Andre driftsindtægter	2.370	1.655	8.871
6	Udgifter til personale og administration	59.048	59.296	234.288
	Af- og nedskrivning på immaterielle og materielle aktiver	907	992	3.791
	Andre driftsudgifter	187	179	693
7	Nedskrivninger på udlån og tilgodehavender m.v.	-9.076	-6.480	-23.176
	Resultat af kapitalandele i associerede virksomheder	-519	1.184	3.636
	<b>Resultat før skat</b>	<b>652</b>	<b>15.794</b>	<b>74.124</b>
8	Skat	-1.129	2.420	9.847
	<b>Periodens resultat</b>	<b>1.781</b>	<b>13.374</b>	<b>64.277</b>
	Resultat pr. aktie i kr.	0,23	1,77	8,49
	Udvandet totalindkomst pr. aktie i kr.	0,23	1,77	8,49
	<b>Totalindkomstopgørelse</b>			
	Periodens resultat	1.781	13.374	64.277
	<i>Anden totalindkomst</i>			
	<i>Anden totalindkomst, som kan blive reklassificeret til resultatopgørelsen</i>			
	Værdiregulering af sikringsinstrumenter	1.039	164	400
	Skat af værdiregulering af sikringsinstrumenter	-228	-36	-88
		811	128	312
	<b>Periodens totalindkomst</b>	<b>2.592</b>	<b>13.502</b>	<b>64.589</b>
	Totalindkomst pr. aktie i kr.	0,34	1,78	8,53

## BALANCE - KONCERN

1.000 DKK

	31. mar. 2022	31. mar. 2021	31. dec. 2021
<b>Aktiver</b>			
Kassebeholdning og anfordringstilgodehavender hos centralbanker	864.336	411.139	805.000
Tilgodehavender hos kreditinstitutter og centralbanker	85.435	88.562	80.794
Udlån og andre tilgodehavender til dagsværdi	0	557	139
Udlån og andre tilgodehavender til amortiseret kostpris	3.084.491	2.853.941	2.901.825
Obligationer til dagsværdi	3.027.771	3.534.373	3.258.837
Aktier m.v.	308.383	293.590	299.973
Kapitalandele i associerede virksomheder	43.605	40.677	43.312
Aktiver tilknyttet puljeordninger	701.800	659.235	734.012
Grunde og bygninger i alt	69.261	70.827	70.132
Investeringsejendomme	19.987	19.315	19.987
Domicilejendomme	49.274	51.512	50.145
Øvrige materielle aktiver	2.071	2.716	2.108
Aktuelle skatteaktiver	10.806	9.039	4.549
Andre aktiver	113.734	109.944	121.101
Periodeafgrænsningsposter	6.748	7.190	6.655
<b>Aktiver i alt</b>	<b>8.318.441</b>	<b>8.081.790</b>	<b>8.328.437</b>
<b>Passiver</b>			
<b>Gæld</b>			
Gæld til kreditinstitutter og centralbanker	213.619	146.577	174.912
Indlån og anden gæld	6.087.127	6.009.319	6.100.988
Indlån i puljeordninger	701.800	659.235	734.012
Andre passiver	59.982	37.009	39.056
Periodeafgrænsningsposter	14.020	17.325	14.376
<b>Gæld i alt</b>	<b>7.076.548</b>	<b>6.869.465</b>	<b>7.063.344</b>
<b>Hensatte forpligtelser</b>			
Hensættelser til pensioner og lignende forpligtelser	940	928	940
Hensættelser til udskudt skat	30.427	32.180	30.456
Hensættelser til tab på garantier m.v.	27.475	29.426	31.812
<b>Hensatte forpligtelser i alt</b>	<b>58.842</b>	<b>62.534</b>	<b>63.208</b>
<b>Egenkapital</b>			
Aktiekapital	75.810	75.810	75.810
Opskrivningshænlæggelser	2.502	2.602	2.502
Reserver for sikringsinstrumenter	875	-119	64
Overført resultat	1.103.864	1.071.498	1.102.084
Foreslået udbytte	0	0	21.425
<b>Egenkapital i alt</b>	<b>1.183.051</b>	<b>1.149.791</b>	<b>1.201.885</b>
<b>Passiver i alt</b>	<b>8.318.441</b>	<b>8.081.790</b>	<b>8.328.437</b>

## NOTER - KONCERN

Note	1.000 DKK	2022 1/1 - 31/3	2021 1/1 - 31/3	2021 1/1 - 31/12
<b>1 Renteindtægter</b>				
Tilgodehavender hos kreditinstitutter og centralbanker		45	45	182
Udlån og andre tilgodehavender		27.316	28.210	113.593
Obligationer		1.050	1.113	3.789
Afledte finansielle instrumenter		-44	-25	-103
heraf: rentekontrakter		-7	-8	-22
valutakontrakter		-37	-17	-81
Øvrige renteindtægter		24	33	174
<b>I alt</b>		<b>28.391</b>	<b>29.376</b>	<b>117.635</b>
<b>1a Negative renteindtægter</b>				
Negative renteindtægter af tilgodehavender hos kreditinstitutter og centralbanker		862	364	3.614
<b>I alt</b>		<b>862</b>	<b>364</b>	<b>3.614</b>
<b>2 Renteudgifter</b>				
Indlån og anden gæld		791	760	3.201
Øvrige renteudgifter		34	35	227
<b>I alt</b>		<b>825</b>	<b>795</b>	<b>3.428</b>
<b>2a Positive renteudgifter</b>				
Positive renteudgifter af indlån og anden gæld		6.577	4.597	20.130
<b>I alt</b>		<b>6.577</b>	<b>4.597</b>	<b>20.130</b>
<b>3 Gebyrer og provisionsindtægter</b>				
Værdipapirhandel og depoter		7.090	7.692	33.365
Betalingsformidling		3.990	3.822	15.441
Lånesagsgebyrer		5.503	5.136	18.022
Garantiprovision		5.422	4.883	19.786
Øvrige gebyrer og provisioner		13.746	13.302	49.331
<b>I alt</b>		<b>35.751</b>	<b>34.835</b>	<b>135.945</b>
<b>4 Kursreguleringer</b>				
Obligationer, handelsbeholdning		-22.225	-5.611	-9.250
Aktier, handelsbeholdning		-1.596	2.106	3.936
Aktier, anlægsbeholdning		5.604	4.639	18.966
Valuta		1.535	1.366	5.616
Afledte finansielle instrumenter		193	54	61
Øvrige forpligtelser		-14	0	-1
Aktiver tilknyttet puljeordninger		-34.006	27.581	92.524
Indlån i puljeordninger		34.006	-27.581	-92.524
<b>I alt</b>		<b>-16.503</b>	<b>2.554</b>	<b>19.328</b>
<b>5 Andre driftsindtægter</b>				
Driftsudligning i datterselskab		1.140	514	4.486
Øvrige driftsindtægter (herunder leasingrelaterede)		1.230	1.141	4.385
<b>I alt</b>		<b>2.370</b>	<b>1.655</b>	<b>8.871</b>
<b>6 Udgifter til personale og administration</b>				
Lønninger og vederlag til bestyrelse og direktion				
Bestyrelse og direktion		1.512	1.446	6.030
<b>I alt</b>		<b>1.512</b>	<b>1.446</b>	<b>6.030</b>
Personaleudgifter				
Lønninger		24.889	25.451	99.881
Pensioner		2.999	2.909	11.914
Udgifter til social sikring samt lønsumsafgift		4.111	4.100	15.742
<b>I alt</b>		<b>31.999</b>	<b>32.460</b>	<b>127.537</b>
Øvrige administrationsudgifter		25.537	25.390	100.721
<b>I alt</b>		<b>59.048</b>	<b>59.296</b>	<b>234.288</b>
Det gennemsnitlige antal beskæftigede i perioden		166	166	167



## NOTER - KONCERN

Note

1.000 DKK

### 7 Nedskrivninger og hensættelser på udlån og tilgodehavender m.v.

#### Samlede nedskrivninger og hensættelser, opdelt i stadier 31/3 2022

	Stadie 1	Stadie 2	Stadie 3	I alt
Udlån og andre tilgodehavender	18.585	17.948	164.348	200.881
Garantier	4.570	1.929	9.003	15.502
Uudnyttet maksimum og lånetilsagn	2.504	3.808	5.661	11.973
<b>I alt</b>	<b>25.659</b>	<b>23.685</b>	<b>179.012</b>	<b>228.356</b>

#### Eksponeringer før nedskrivninger, opdelt i stadier 31/3 2022

	Stadie 1	Stadie 2	Stadie 3	I alt
Udlån og andre tilgodehavender	2.404.097	577.918	303.357	3.285.372
Garantier	1.557.317	184.855	33.941	1.776.113
Uudnyttet maksimum og lånetilsagn	1.817.985	433.188	23.869	2.275.042
<b>I alt</b>	<b>5.779.399</b>	<b>1.195.961</b>	<b>361.167</b>	<b>7.336.527</b>

#### Samlede nedskrivninger og hensættelser, opdelt i stadier 31/3 2021

	Stadie 1	Stadie 2	Stadie 3	I alt
Udlån og andre tilgodehavender	19.936	22.108	189.552	231.596
Garantier	4.806	964	11.619	17.389
Uudnyttet maksimum og lånetilsagn	3.579	637	7.821	12.037
<b>I alt</b>	<b>28.321</b>	<b>23.709</b>	<b>208.992</b>	<b>261.022</b>

#### Eksponeringer før nedskrivninger, opdelt i stadier 31/3 2021

	Stadie 1	Stadie 2	Stadie 3	I alt
Udlån og andre tilgodehavender	2.361.115	374.858	350.121	3.086.094
Garantier	1.581.592	103.808	49.520	1.734.920
Uudnyttet maksimum og lånetilsagn	2.218.920	194.024	24.504	2.437.448
<b>I alt</b>	<b>6.161.627</b>	<b>672.690</b>	<b>424.145</b>	<b>7.258.462</b>

#### Samlede nedskrivninger og hensættelser, opdelt i stadier 31/12 2021

	Stadie 1	Stadie 2	Stadie 3	I alt
Udlån og andre tilgodehavender	21.610	15.648	170.595	207.853
Garantier	4.848	1.575	9.908	16.331
Uudnyttet maksimum og lånetilsagn	3.546	4.647	7.288	15.481
<b>I alt</b>	<b>30.004</b>	<b>21.870</b>	<b>187.791</b>	<b>239.665</b>

#### Eksponeringer før nedskrivninger, opdelt i stadier 31/12 2021

	Stadie 1	Stadie 2	Stadie 3	I alt
Udlån og andre tilgodehavender	2.293.746	530.588	285.483	3.109.817
Garantier	1.446.305	202.936	34.103	1.683.344
Uudnyttet maksimum og lånetilsagn	1.906.887	438.219	26.480	2.371.586
<b>I alt</b>	<b>5.646.938</b>	<b>1.171.743</b>	<b>346.066</b>	<b>7.164.747</b>

Note

1.000 DKK

7 Nedskrivninger og hensættelser på udlån og tilgodehavender m.v. (fortsat)

	Stadie 1	Stadie 2	Stadie 3	I alt	Resultatførte nedskrivninger
<b>Nedskrivninger 1/1 2022</b>	21.610	15.648	170.595	207.853	0
Nedskrivninger vedr. nye eksponeringer i året, herunder nye konti til eksisterende kunder	1.344	37	607	1.988	1.988
Tilbageførte nedskrivninger vedr. indfrieede konti	-621	-434	-1.708	-2.763	-2.763
Ændring af primo nedskrivninger, overførsel fra stadie 1	-3.586	3.579	7	0	0
Ændring af primo nedskrivninger, overførsel fra stadie 2	2.698	-3.044	346	0	0
Ændring af primo nedskrivninger, overførsel fra stadie 3	140	66	-206	0	0
Nedskrivninger i året som følge af ændring i kreditrisiko	-3.000	2.096	-3.299	-4.203	-4.203
Tidligere nedskrevet, nu endeligt tabt	0	0	-2.666	-2.666	0
Andre bevægelser (rentekorrektion m.v.)	0	0	672	672	0
Tab uden forudgående nedskrivninger	0	0	0	0	319
Indgået på tidligere afskrevne fordringer	0	0	0	0	-80
<b>Nedskrivninger 31/3 2022</b>	<b>18.585</b>	<b>17.948</b>	<b>164.348</b>	<b>200.881</b>	<b>-4.739</b>
<b>Hensættelse til tab på garantier m.v. 1/1 2022</b>	8.394	6.222	17.196	31.812	0
Hensættelser til tab vedr. nye eksponeringer i året	2.209	96	0	2.305	2.305
Tilbageførte hensættelser til tab vedr. indfrieede eksponeringer	-2.221	-396	-741	-3.358	-3.358
Ændring af primo hensættelser til tab, overførsel fra stadie 1	-1.144	1.131	13	0	0
Ændring af primo hensættelser til tab, overførsel fra stadie 2	217	-222	5	0	0
Ændring af primo hensættelser til tab, overførsel fra stadie 3	0	172	-172	0	0
Hensættelse til tab i året som følge af ændring i kreditrisiko	-381	-1.266	-1.637	-3.284	-3.284
Tidligere nedskrevet, nu endeligt tabt	0	0	0	0	0
Andre bevægelser (rentekorrektion m.v.)	0	0	0	0	0
Tab uden forudgående nedskrivninger	0	0	0	0	0
Indgået på tidligere afskrevne fordringer	0	0	0	0	0
<b>Hensættelser 31/3 2022</b>	<b>7.074</b>	<b>5.737</b>	<b>14.664</b>	<b>27.475</b>	<b>-4.337</b>
<b>Resultatpåvirkning af nedskrivninger og hensættelser i alt</b>					<b>-9.076</b>
	<b>Stadie 1</b>	<b>Stadie 2</b>	<b>Stadie 3</b>	<b>I alt</b>	<b>Resultatførte nedskrivninger</b>
<b>Nedskrivninger 1/1 2021</b>	17.489	24.072	193.251	234.812	0
Nedskrivninger vedr. nye eksponeringer i året, herunder nye konti til eksisterende kunder	3.490	75	802	4.367	4.367
Tilbageførte nedskrivninger vedr. indfrieede konti	-548	-608	-1.763	-2.919	-2.919
Ændring af primo nedskrivninger, overførsel fra stadie 1	-928	644	284	0	0
Ændring af primo nedskrivninger, overførsel fra stadie 2	2.766	-3.024	258	0	0
Ændring af primo nedskrivninger, overførsel fra stadie 3	21	819	-840	0	0
Nedskrivninger i året som følge af ændring i kreditrisiko	-2.354	131	-3.359	-5.582	-5.582
Tidligere nedskrevet, nu endeligt tabt	0	-1	-136	-137	0
Andre bevægelser (rentekorrektion m.v.)	0	0	1.055	1.055	0
Tab uden forudgående nedskrivninger	0	0	0	0	5
Indgået på tidligere afskrevne fordringer	0	0	0	0	-96
<b>Nedskrivninger 31/3 2021</b>	<b>19.936</b>	<b>22.108</b>	<b>189.552</b>	<b>231.596</b>	<b>-4.225</b>
<b>Hensættelse til tab på garantier m.v. 1/1 2021</b>	8.305	2.269	21.107	31.681	0
Hensættelser til tab vedr. nye eksponeringer i året	2.871	163	93	3.127	3.127
Tilbageførte hensættelser til tab vedr. indfrieede eksponeringer	-2.260	-277	-357	-2.894	-2.894
Ændring af primo hensættelser til tab, overførsel fra stadie 1	-273	266	7	0	0
Ændring af primo hensættelser til tab, overførsel fra stadie 2	609	-611	2	0	0
Ændring af primo hensættelser til tab, overførsel fra stadie 3	0	1	-1	0	0
Hensættelse til tab i året som følge af ændring i kreditrisiko	-867	-210	-1.411	-2.488	-2.488
Tidligere nedskrevet, nu endeligt tabt	0	0	0	0	0
Andre bevægelser (rentekorrektion m.v.)	0	0	0	0	0
Tab uden forudgående nedskrivninger	0	0	0	0	0
Indgået på tidligere afskrevne fordringer	0	0	0	0	0
<b>Hensættelser 31/3 2021</b>	<b>8.385</b>	<b>1.601</b>	<b>19.440</b>	<b>29.426</b>	<b>-2.255</b>
<b>Resultatpåvirkning af nedskrivninger og hensættelser i alt</b>					<b>-6.480</b>

Note

1.000 DKK

7 Nedskrivninger og hensættelser på udlån og tilgodehavender m.v. (fortsat)

	Stadie 1	Stadie 2	Stadie 3	I alt	Resultatførte nedskrivninger
<b>Nedskrivninger 1/1 2021</b>	17.489	24.072	193.251	234.812	0
Nedskrivninger vedr. nye eksponeringer i året, herunder nye konti til eksisterende kunder	11.606	1.413	3.648	16.667	16.667
Tilbageførte nedskrivninger vedr. indfrieede konti	-5.384	-5.530	-12.990	-23.904	-23.904
Ændring af primo nedskrivninger, overførsel fra stadie 1	-3.040	2.772	268	0	0
Ændring af primo nedskrivninger, overførsel fra stadie 2	5.392	-6.454	1.062	0	0
Ændring af primo nedskrivninger, overførsel fra stadie 3	2.403	5.270	-7.673	0	0
Nedskrivninger i året som følge af ændring i kreditrisiko	-6.856	-5.894	-2.793	-15.543	-15.543
Tidligere nedskrevet, nu endeligt tabt	0	-1	-6.966	-6.967	0
Andre bevægelser (rentekorrektion m.v.)	0	0	2.788	2.788	0
Tab uden forudgående nedskrivninger	0	0	0	0	82
Indgået på tidligere afskrevne fordringer	0	0	0	0	-609
<b>Nedskrivninger 31/12 2021</b>	<b>21.610</b>	<b>15.648</b>	<b>170.595</b>	<b>207.853</b>	<b>-23.307</b>
<b>Hensættelse til tab på garantier m.v. 1/1 2021</b>	8.305	2.269	21.107	31.681	0
Hensættelser til tab vedr. nye eksponeringer i året	9.931	425	1.065	11.421	11.421
Tilbageførte hensættelser til tab vedr. indfrieede eksponeringer	-7.923	-674	-1.881	-10.478	-10.478
Ændring af primo hensættelser til tab, overførsel fra stadie 1	-955	942	13	0	0
Ændring af primo hensættelser til tab, overførsel fra stadie 2	709	-728	19	0	0
Ændring af primo hensættelser til tab, overførsel fra stadie 3	1.279	953	-2.232	0	0
Hensættelse til tab i året som følge af ændring i kreditrisiko	-2.952	3.035	-895	-812	-812
Tidligere nedskrevet, nu endeligt tabt	0	0	0	0	0
Andre bevægelser (rentekorrektion m.v.)	0	0	0	0	0
Tab uden forudgående nedskrivninger	0	0	0	0	0
Indgået på tidligere afskrevne fordringer	0	0	0	0	0
<b>Hensættelser 31/12 2021</b>	<b>8.394</b>	<b>6.222</b>	<b>17.196</b>	<b>31.812</b>	<b>131</b>
<b>Resultatpåvirkning af nedskrivninger og hensættelser i alt</b>					<b>-23.176</b>

Der er ikke i 2021 eller 2022 eksponeringer, der var kreditforringet ved første indregning.

Nedskrivninger/hensættelser vedr. nye eksponeringer i året vedrører nedskrivninger på nye faciliteter, der er etableret i løbet af perioden.

Tilbageførte nedskrivninger/hensættelser vedr. indfrieede eksponeringer vedrører faciliteter, der er indfriet i løbet af perioden.

Ændring af primo nedskrivninger/hensættelser viser overførsel mellem stadier i løbet af perioden.

Nedskrivninger/hensættelser i året som følge af ændringer i kreditrisikoen vedrører eksponeringer, hvor kreditrisikoen er ændret siden primo året.

Tab uden forudgående nedskrivninger er et udtryk for bankens tabsførte udlån, hvor det konstaterede tab er større end nedskrivningerne primo året.

Tallene for nye og indfrieede eksponeringer kan indeholde bevægelser, hvor der af procesmæssige årsager er oprettet en ny forretning til indfrielse af en eksisterende forretning med samme kunde.

## NOTER - KONCERN

Note	1.000 DKK	2022 1/1 - 31/3	2021 1/1 - 31/3	2021 1/1 - 31/12
<b>8 Skat</b>				
Beregnet aktuel skat af periodens resultat		-1.101	2.472	12.967
Ændring i udskudt skat		-28	-52	-1.776
Efterregulering af tidligere års beregnet skat		0	0	-1.344
<b>I alt</b>		<b>-1.129</b>	<b>2.420</b>	<b>9.847</b>
<b>9 Garantier</b>				
Finansgarantier		390.148	354.159	361.224
Tabsgarantier for realkreditlån		622.461	626.543	644.746
Tinglysnings- og konverteringsgarantier		713.362	690.640	629.045
Øvrige garantier		34.639	46.189	31.998
<b>I alt</b>		<b>1.760.610</b>	<b>1.717.531</b>	<b>1.667.013</b>
<b>10 Kapitalprocentopgørelse</b>				
Koncernens kapitalprocent er opgjort i h.t. CRD IV direktiv (EU-forordning af 26. juni 2013)				
Egenkapital		1.183.051	1.149.791	1.201.885
Ej medregnet overskud år til dato		-1.781	-13.374	0
Foreslået udbytte		0	0	-21.425
Kapitalandele i den finansielle sektor (uvæsentlige kap.andele)		-119.875	-111.844	-116.548
Udnyttet del af ramme til anskaffelse af egne kap.andele *)		-4.269	-4.110	-5.062
Øvrige reguleringer		-3.458	-3.940	-3.897
<b>Kernekapital efter fradrag</b>		<b>1.053.668</b>	<b>1.016.523</b>	<b>1.054.953</b>
<b>Kapitalgrundlag</b>		<b>1.053.668</b>	<b>1.016.523</b>	<b>1.054.953</b>
Eksponeringer med kreditrisiko		3.120.387	3.015.706	3.047.661
Eksponeringer med markedsrisiko m.v.		596.529	623.754	608.443
Eksponeringer med operationel risiko		533.772	522.119	533.772
<b>Risikoeksponeringer i alt</b>		<b>4.250.688</b>	<b>4.161.579</b>	<b>4.189.876</b>
<b>Kernekapitalprocent</b>		<b>24,8%</b>	<b>24,4%</b>	<b>25,2%</b>
<b>Kapitalprocent</b>		<b>24,8%</b>	<b>24,4%</b>	<b>25,2%</b>
*) den ansøgte ramme til anskaffelse af egne kapitalandele udgør 0,5 %				

## NOTER - KONCERN

Note

1.000 DKK

### 11 Segmentoplysninger

	1/1 - 31/3 2022			
	Bank	Leasing	Koncern- eliminering	Total
Renteindtægter	24.785	5.341	-1.735	28.391
Negative renteindtægter	862	0	0	862
Renteudgifter	825	1.677	-1.677	825
Positive renteudgifter	6.590	0	-13	6.577
Gebyrer og provisionsindtægter	35.634	182	-65	35.751
Kursreguleringer	-16.503	0	0	-16.503
Andre driftsindtægter	389	1.692	289	2.370
Udgifter til personale og administration	56.097	3.438	-487	59.048
Nedskrivninger på udlån og tilgodehavender m.v.	-9.628	552	0	-9.076
Skat	-1.559	311	119	-1.129
Periodens resultat	1.781	587	-587	1.781
<b>Aktiver</b>	<b>8.241.653</b>	<b>576.752</b>	<b>-499.964</b>	<b>8.318.441</b>
<b>Gæld og hensatte forpligtelser</b>	<b>7.058.602</b>	<b>560.034</b>	<b>-483.246</b>	<b>7.135.390</b>
<b>Egenkapital</b>	<b>1.183.051</b>	<b>16.718</b>	<b>-16.718</b>	<b>1.183.051</b>

	1/1 - 31/3 2021			
	Bank	Leasing	Koncern- eliminering	Total
Renteindtægter	25.281	6.041	-1.946	29.376
Negative renteindtægter	364	0	0	364
Renteudgifter	795	1.888	-1.888	795
Positive renteudgifter	4.605	0	-8	4.597
Gebyrer og provisionsindtægter	34.698	189	-52	34.835
Kursreguleringer	2.554	0	0	2.554
Andre driftsindtægter	386	988	281	1.655
Udgifter til personale og administration	55.381	4.413	-498	59.296
Nedskrivninger på udlån og tilgodehavender m.v.	-6.692	212	0	-6.480
Skat	2.188	119	113	2.420
Periodens resultat	13.374	1.604	-1.604	13.374
<b>Aktiver</b>	<b>7.994.156</b>	<b>617.085</b>	<b>-529.451</b>	<b>8.081.790</b>
<b>Gæld og hensatte forpligtelser</b>	<b>6.844.365</b>	<b>603.978</b>	<b>-516.344</b>	<b>6.931.999</b>
<b>Egenkapital</b>	<b>1.149.791</b>	<b>13.107</b>	<b>-13.107</b>	<b>1.149.791</b>

	1/1 - 31/12 2021			
	Bank	Leasing	Koncern- eliminering	Total
Renteindtægter	101.881	23.597	-7.843	117.635
Negative renteindtægter	3.614	0	0	3.614
Renteudgifter	3.428	7.604	-7.604	3.428
Positive renteudgifter	20.159	0	-29	20.130
Gebyrer og provisionsindtægter	135.496	690	-241	135.945
Kursreguleringer	19.328	0	0	19.328
Andre driftsindtægter	1.520	6.221	1.130	8.871
Udgifter til personale og administration	220.256	16.079	-2.047	234.288
Nedskrivninger på udlån og tilgodehavender m.v.	-22.643	-533	0	-23.176
Skat	8.416	916	515	9.847
Periodens resultat	64.277	9.451	-9.451	64.277
<b>Aktiver</b>	<b>8.248.099</b>	<b>608.114</b>	<b>-527.776</b>	<b>8.328.437</b>
<b>Gæld og hensatte forpligtelser</b>	<b>7.046.214</b>	<b>586.977</b>	<b>-506.639</b>	<b>7.126.552</b>
<b>Egenkapital</b>	<b>1.201.885</b>	<b>21.137</b>	<b>-21.137</b>	<b>1.201.885</b>

## 5 ÅRS HOVED- OG NØGLETAL - KONCERN

	1.000 DKK	1/1 - 31/3 2022	1/1 - 31/3 2021	1/1 - 31/3 2020	1/1 - 31/3 2019	1/1 - 31/3 2018
<b>Resultatopgørelse</b>						
Netto renteindtægter		33.281	32.814	33.386	35.051	35.164
Netto rente- og gebyrindtægter		66.370	64.388	62.724	68.257	62.404
Kursreguleringer		-16.503	2.554	-10.112	12.160	42.423
Andre driftsindtægter		2.370	1.655	2.044	1.452	1.044
Udgifter til personale og administration		59.048	59.296	57.052	55.852	51.619
Nedskrivninger på udlån og tilgodehavender m.v.		-9.076	-6.480	20.052	-3.273	2.206
Resultat før skat		652	15.794	-22.925	28.913	49.472
Skat		-1.129	2.420	-5.817	5.280	327
Periodens resultat		1.781	13.374	-17.108	23.633	49.145
<b>Balance</b>						
Udlån		3.084.491	2.854.498	3.012.051	3.257.085	3.095.152
Indlån og anden gæld inkl. puljeindlån		6.788.927	6.668.554	5.969.260	5.944.324	5.322.208
Egenkapital		1.183.051	1.149.791	1.092.126	1.053.397	1.005.536
Balance i alt		8.318.441	8.081.790	7.320.219	7.239.144	6.542.312
<b>Ikke-balanceførte poster</b>						
Garantier		1.760.610	1.717.531	1.473.335	1.325.528	1.352.713
<b>Nøgletal</b>						
Kapitalprocent		24,8 %	24,4 %	23,9 %	21,0 %	20,8 %
Kernekapitalprocent		24,8 %	24,4 %	23,9 %	21,0 %	20,8 %
Egenkapitalforrentning før skat		0,1 %	1,4 %	-2,1 %	2,8 %	5,0 %
Egenkapitalforrentning efter skat		0,1 %	1,2 %	-1,6 %	2,3 %	5,0 %
Indtjening pr. omkostningskrone		1,01	1,29	0,71	1,54	1,87
LCR-brøk		308,0 %	327,0 %	387,0 %	247,0 %	251,0 %
Summen af store engagementer *)		144,7 %	139,9 %	123,0 %	127,1 %	123,4 %
Nedskrivningsprocent		4,5 %	5,4 %	6,0 %	5,6 %	6,3 %
Periodens tabs- og nedskrivningsprocent		-0,2 %	-0,1 %	0,4 %	-0,1 %	0,0 %
Periodens udlånsvækst		6,3 %	1,3 %	-0,2 %	2,1 %	1,9 %
Udlån i forhold til egenkapital		2,6	2,5	2,8	3,1	3,1

Som følge af implementeringen af IFRS 16 er der ikke sammenlignelighed mellem før og efter 1.1.2019

## KVARTALSSAMMENLIGNING - KONCERN

1.000 DKK	1. kvartal 2022	4. kvartal 2021	3. kvartal 2021	2. kvartal 2021	1. kvartal 2021
<b>Resultatopgørelse</b>					
Netto renteindtægter	33.281	32.905	32.409	32.595	32.814
Netto rente- og gebyrindtægter	66.370	64.094	61.568	67.835	64.388
Kursreguleringer	-16.503	8.479	6.424	1.871	2.554
Andre driftsindtægter	2.370	3.255	1.693	2.268	1.655
Udgifter til personale og administration	59.048	60.242	58.111	56.639	59.296
Andre driftsudgifter	187	143	171	200	179
Nedskrivninger på udlån og tilgodehavender m.v.	-9.076	2.986	-12.308	-7.374	-6.480
Resultat før skat	652	12.511	23.558	22.261	15.794
Skat	-1.129	-1.150	3.618	4.959	2.420
Periodens resultat	1.781	13.661	19.940	17.302	13.374
<b>Balance</b>					
Udlån	3.084.491	2.901.964	2.940.099	2.796.188	2.854.498
Indlån og anden gæld inkl. puljeindlån	6.788.927	6.835.000	7.076.914	7.075.724	6.668.554
Egenkapital	1.183.051	1.201.885	1.188.107	1.168.145	1.149.791
Balance i alt	8.318.441	8.328.437	8.585.824	8.551.519	8.081.790
<b>Ikke-balanceførte poster</b>					
Garantier	1.760.610	1.667.013	1.699.042	1.797.056	1.717.531
<b>Nøgletal - koncern</b>					
Kapitalprocent	24,8 %	25,2 %	24,0 %	24,6 %	24,4 %
Kernekapitalprocent	24,8 %	25,2 %	24,0 %	24,6 %	24,4 %
Egenkapitalforrentning før skat	0,1 %	1,0 %	2,0 %	1,9 %	1,4 %
Egenkapitalforrentning efter skat	0,1 %	1,1 %	1,7 %	1,5 %	1,2 %
Indtjening pr. omkostningskrone	1,01	1,19	1,50	1,44	1,29
LCR-brøk	308,0 %	295,0 %	314,0 %	340,0 %	327,0 %
Summen af store engagementer	144,7 %	142,2 %	144,6 %	130,5 %	139,9 %
Nedskrivningsprocent	4,5 %	5,0 %	4,9 %	5,2 %	5,4 %
Periodens tabs- og nedskrivningsprocent	-0,2 %	0,1 %	-0,3 %	-0,2 %	-0,1 %
Periodens udlånsvækst	6,3 %	-1,3 %	5,1 %	-2,0 %	1,3 %
Udlån i forhold til egenkapital	2,6	2,4	2,5	2,4	2,5

Nøgletallene er beregnet i overensstemmelse med Finanstilsynets definitioner

Fynske Bank A/S  
Centrumpladsen 19  
5700 Svendborg

CVR: 25 80 28 88

Hjemsted:  
Svendborg

Grundlagt 1852

Telefon 62 21 33 22  
Telefax 62 17 65 98

[www.fynskebank.dk](http://www.fynskebank.dk)

E-mail: [post@fynskebank.dk](mailto:post@fynskebank.dk)

#### Direktion

Administrerende direktør Petter Blondeau Rasmussen

#### Bestyrelse

Adm. direktør, cand.agro., HD, Peter Cederfeld de Simonsen  
(formand)

Direktør Finn Boel Pedersen (næstformand)

Advokat Henning Moritzen

Lektor Jeppe Gorm Frederiksen

Arkitekt Michael Købmand Petersen

Partner, erhvervsrådgiver Niels Peter Nøddeskou-Fink

Erhvervs kundechef Louise Andersen (medarbejdervalgt)

Privatkundechef Kristoffer Marchmann (medarbejdervalgt)

Kunderådgiver Ole Eiler Rasmussen (medarbejdervalgt)

#### Revision

EY Godkendt Revisionspartnerselskab

#### Assens

Østergade 42  
5610 Assens  
Tlf. 63 71 50 50

#### Fredericia

Vendersgade 1 A  
7000 Fredericia  
Tlf. 76 20 39 50

#### Middelfart

Østergade 4  
5500 Middelfart  
Tlf. 64 41 29 30

#### Odense

Hunderupvej 48  
5000 Odense C  
Tlf. 66 61 24 00

#### Børkop

Søndergade 14  
7080 Børkop  
Tlf. 76 63 76 63

#### Kolding

Trindholmsgade 2  
6000 Kolding  
Tlf. 76 31 16 00

#### Nyborg

Nørregade 19  
5800 Nyborg  
Tlf. 65 31 11 11

#### Rudkøbing

Østerport 2  
5900 Rudkøbing  
Tlf. 62 51 16 70



**FYNSKE BANK**

i dag, i morgen, i fællesskab