



Landsvirkjun

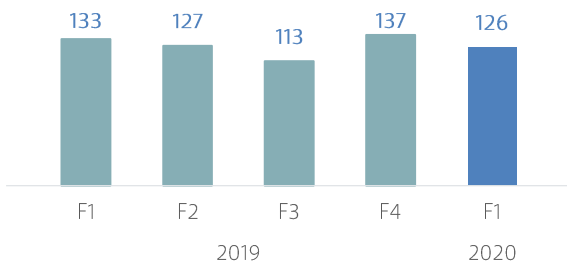
01.01.-31.03.2020

Samandreginn árshlutareikningur samstæðunnar

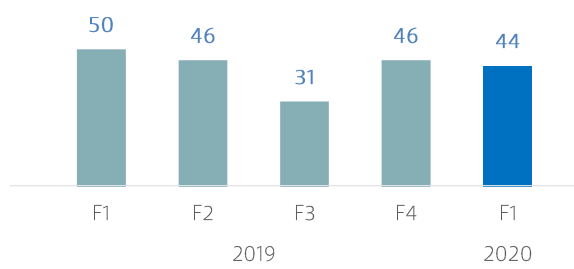


Lykilstærðir

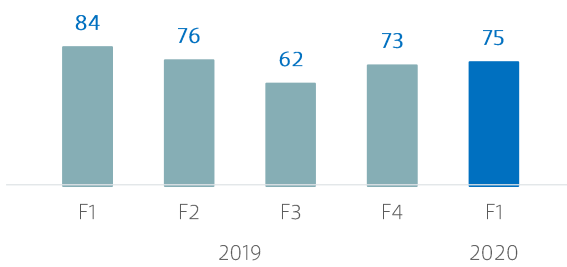
Rekstrartekjur



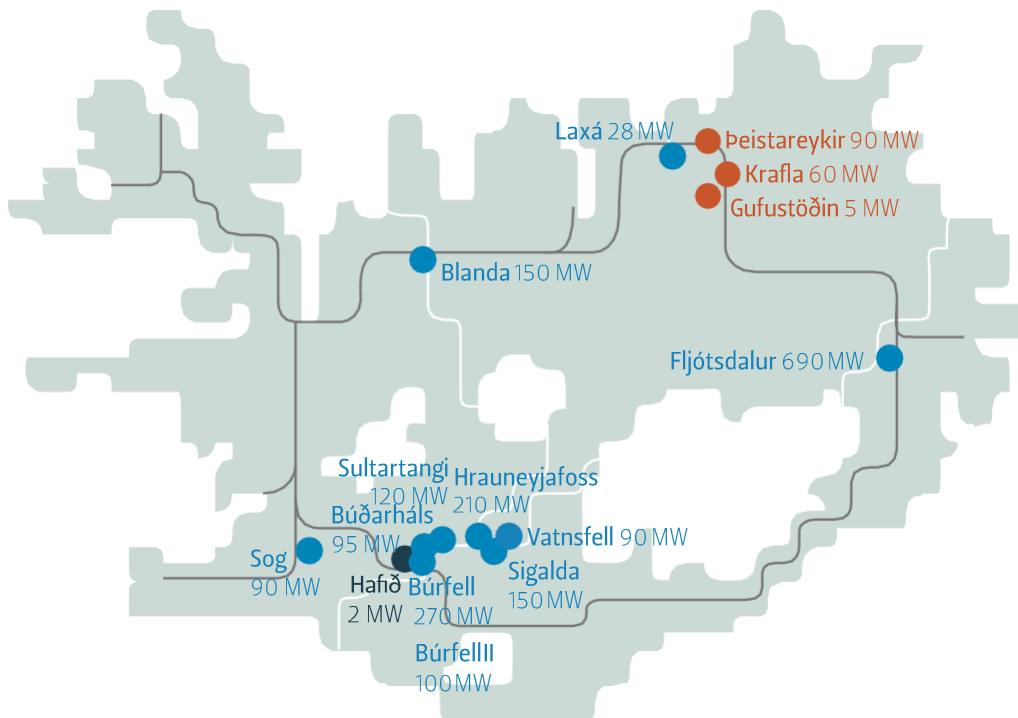
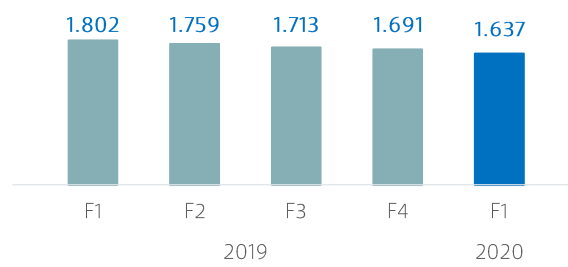
Hagnaður fyrir óinnleysta fjármagnsliði



Handbært fé frá rekstri



Nettó skuldir



15

Vatnsaflsstöðvar



3

Jarðvarmastöðvar



2

Vindmyllur



3.360 km
Háspennulínur



2.146 MW
Uppsett afl

S&P Global
Ratings
BBB

MOODY'S
Baa1

HEIMSMARKMIÐIN
Markmið Sameinuðu þjóðanna
um sjálfbæra þróun



Efnisyfirlit

Helstu upplýsingar, framsetning stjórnenda á rekstri Landsvirkjunar	4
Skýrsla og yfirlýsing stjórnar og forstjóra	5
Rekstrarreikningur	6
Yfirlit um heildarafkomu	7
Efnahagsreikningur	8
Eiginfjárfirlit	9
Sjóðstreymisyfirlit	10
Skýringar	11

Helstu upplýsingar

Framsetning stjórnenda á rekstri Landsvirkjunar

Fjárhæðir í þúsundum USD

	2020	2019	2018	2017	2016
	1.1.-31.3.	1.1.-31.3.	1.1.-31.3.	1.1.-31.3.	1.1.-31.3.
Rekstur					
Rekstrartekjur	124.886	131.388	142.810	119.465	104.294
Innleystar áhættuvarnir tengdar álverði	1.276	1.769	(1.648)	(653)	1.209
Rekstrartekjur samtals	126.162	133.157	141.162	118.812	105.503
Rekstrar- og viðhaldskostnaður	(34.177)	(30.706)	(35.893)	(30.544)	(23.296)
Rekstrarhagnaður án afskrifta (EBITDA)	91.985	102.451	105.269	88.268	82.207
Afskriftir og virðisryrningur	(31.955)	(33.696)	(30.623)	(29.180)	(29.273)
Rekstrarhagnaður (EBIT)	60.030	68.755	74.646	59.088	52.934
Fjármunatekjur og (fjármagnsgjöld)	(15.992)	(18.292)	(18.720)	(15.307)	(15.108)
Hagnaður fyrir óinnleysta fjármagnsliði	44.038	50.463	55.926	43.781	37.826
Óinnleystir fjármagnsliðir:					
Gangvirðisbreytingar innbyggðra afleiða	(23.792)	6.842	(39.556)	42.555	(3.809)
Gangvirðisbreytingar annarra afleiða	5.902	(5.002)	16.879	(8.110)	(155)
Óinnleystur gjaldeyrismunur	19.916	9.366	(18.856)	(3.568)	(26.896)
	2.026	11.206	(41.533)	30.877	(30.860)
Hagnaður fyrir tekjuskatt	46.064	61.669	14.393	74.658	6.966
Tekjuskattur	(14.551)	(20.508)	(5.328)	(25.277)	(3.522)
Hagnaður tímabilsins	31.513	41.161	9.065	49.381	3.444
Efnahagur					
Eignir samtals	4.341.997	4.440.665	4.712.186	4.472.638	4.261.913
Eigið fé samtals	2.260.836	2.200.167	2.072.166	2.017.992	1.920.232
Skuldir samtals	2.081.161	2.240.498	2.640.020	2.454.646	2.341.681
Nettó skuldir *	1.637.277	1.801.882	2.038.072	1.965.833	1.974.816
Sjóðstreymi					
Veltufé frá rekstri (FFO)	80.473	85.668	85.030	70.900	66.477
Handbært fé frá rekstri	75.412	83.989	81.142	66.285	68.711
Fjárfestingar	(19.272)	(17.832)	(42.582)	(67.732)	(22.248)
Fjármögnun	(66.471)	(54.022)	160.679	95.757	(64.717)
Lausafé					
Handbært fé	96.792	126.435	327.844	241.417	125.810
Óádremin lán	180.000	347.903	388.866	472.184	365.366
Lausafé alls	276.792	474.338	716.710	713.601	491.176
Kennitölur					
Arðsemi eiginfjár **	4,7%	7,4%	3,4%	5,9%	1,8%
Eiginfjárhlutfall	52,1%	49,5%	44,0%	45,1%	45,1%
Vaxtaþekja (EBITDA/ nettó vaxtagjöld) **	5,55x	4,75x	5,55x	5,26x	4,68x
Veltufé frá rekstri / nettó skuldir **	18,8%	17,6%	14,6%	12,2%	12,0%
Veltufé frá rekstri / vaxtagjöld **	4,49x	3,76x	4,36x	3,89x	3,38x
Nettó skuldir / EBITDA **	4,49x	4,66x	5,62x	6,39x	6,28x
Lánshæfiseinkunn án ríkisábyrgðar í lok mars					
Standard & Poor's	BBB	BBB	BBB	BBB	BBB-
Moody's	Baa1	Baa2	Baa2	Baa3	Ba1

* Nettó skuldir eru vaxtaberandi skuldir að frádrögnum handbæru fé

** Kennitölur miðast við síðustu 12 mánuði

Skýrsla og yfirlýsing stjórnar og forstjóra

Tilgangur Landsvirkjunar er að stunda starfsemi á orkusviði ásamt annarri viðskipta- og fjármálastarfsemi samkvæmt ákvörðun stjórnar hverju sinni. Árshlutareikningur fyrirtækisins fyrir tímabilið 1. janúar til 31. mars 2020 er gerður í samræmi við alþjóðlegan reikningsskilastaðal IAS 34 um árshlutareikninga og viðbótarkröfur í lögum um ársreikninga og hefur að geyma samandreginn samstæðuárshlutareikning fyrirtækisins sem tekur, auk móðurfélagsins til fjögurra dótturfélaga, Landsnets hf., Orkufjarskipta hf., Icelandic Power Insurance Ltd. og Landsvirkjunar Power ehf. Árshlutareikningur þessi hefur ekki verið endurskoðaður eða kannaður af endurskoðendum fyrirtækisins.

Samkvæmt rekstrarreikningi nam hagnaður af rekstri samstæðunnar á tímabilinu janúar til mars 2020 31,5 milljónum USD, en hagnaður samstæðunnar á sama tímabili árið 2019 var 41,2 milljónir USD. Breytingin á milli tímabila nemur 9,6 milljónum USD, einkum vegna þess að gangvirðisbreytingar afleiðusamninga voru neikvæðar um 17,9 milljónir USD á tímabilinu janúar til mars 2020 en voru jákvæðar um 1,8 milljónir USD á sama tímabili árið áður og gjaldeyrismunar sem var jákvæður um 19,3 milljónir USD á tímabilinu en jákvæður um 8,5 milljónir USD á sama tímabili árið áður. Tekjur samstæðunnar námu 126,2 milljónum USD á tímabilinu en voru 133,2 milljónir USD á sama tímabili árið áður. Handbært fé frá rekstri var 75,4 milljónir USD á tímabilinu en var 84,0 milljónir USD á sama tímabili árið áður. Í lok mars 2020 nam handbært fé samstæðunnar samtals 96,8 milljónum USD og óadregin lán 180,0 milljónum USD eða alls 276,8 milljónir USD. Eigið fé samstæðunnar í lok mars var 2.260,8 milljónir USD samkvæmt efnahagsreikningi en 2.235,4 milljónir USD í árslok 2019. Á aðalfundi 22. apríl sl. var samþykkt að eigendum fyrirtækisins yrði greiddur arður að fjárhæð 10,0 milljarðar króna eða um 68,7 milljónir USD.

Yfirlýsing stjórnar og forstjóra

Samkvæmt bestu vitneskju stjórnar og forstjóra er árshlutareikningur samstæðunnar í samræmi við alþjóðlegan reikningsskilastaðal um árshlutareikninga, IAS 34, eins og hann hefur verið staðfestur af Evrópusambandinu og viðbótarkröfur í lögum um ársreikninga. Samkvæmt bestu vitneskju er það álit okkar að árshlutareikningurinn gefi glögga mynd af eignum, skuldum og fjárhagsstöðu samstæðunnar 31. mars 2020, rekstrarafkomu og breytingu á handbæru fé á tímabilinu janúar til mars 2020.

Jafnframt er það álit stjórnar og forstjóra að árshlutareikningurinn og skýrsla stjórnar fyrir tímabilið janúar til mars 2020 gefi glöggt yfirlit um árangur af rekstri samstæðunnar, stöðu hennar og þróun og lýsi helstu áhættupáttum sem samstæðan býr við.

Stjórn og forstjóri hafa í dag farið yfir samstæðuárshlutareikning fyrirtækisins fyrir tímabilið 1. janúar til 31. mars 2020 og staðfesta hann með undirritun sinni.

Reykjavík, 15. maí 2020.

Í stjórn félagsins:

Jónas Þór Guðmundsson

Álfheiður Ingadóttir

Guðfinna Jóhanna Guðmundsdóttir

Gunnar Tryggvason

Jón Björn Hákonarson

Forstjóri:

Hörður Arnarson

Rekstrarreikningur

	Skýr.	2020 1.1.-31.3.	2019 1.1.-31.3.
Rekstrartekjur			
Raforkusala	6	102.040	107.129
Innleystar áhættuvarnir tengdar álverði		1.276	1.769
Flutningstekjur	6	19.951	21.180
Aðrar tekjur		2.895	3.079
		<u>126.162</u>	<u>133.157</u>
Rekstrargjöld			
Orkusvið		35.287	34.962
Flutningskerfi		18.440	14.735
Almennar rannsóknir		2.037	3.908
Annar rekstrarkostnaður		10.368	10.797
		<u>66.132</u>	<u>64.402</u>
Rekstrarhagnaður		<u>60.030</u>	<u>68.755</u>
Fjármunatekjur og (fjármagnsgjöld)			
Vaxtatekjur		763	843
Vaxtagjöld	(16.169)	(18.198)
Gjaldeyrismunur		19.327	8.464
Gangvirðisbreytingar innbyggðra afleiða	(23.792)	6.842
Gangvirðisbreytingar annarra afleiðusamninga		5.902	(5.002)
	7	<u>(13.969)</u>	<u>(7.051)</u>
Áhrif hlutdeildarféлага		3	(35)
Hagnaður fyrir tekjuskatt		46.064	61.669
Tekjuskattur	(14.551)	(20.508)
Hagnaður tímabilsins		<u>31.513</u>	<u>41.161</u>
Skipting hagnaðar			
Eigendur móðurfélags		28.308	37.263
Minnihluti í dótturfélögum		3.205	3.898
		<u>31.513</u>	<u>41.161</u>

Skýringar nr. 1 til 12 eru óaðskiljanlegur hluti þessa árshlutareiknings.

Yfirlit um heildarafkomu

	2020	2019
	1.1.-31.3.	1.1.-31.3.
Hagnaður tímabilsins	<u>31.513</u>	<u>41.161</u>
Liðir færðir beint á eigið fé sem munu ekki vera færðir síðar í rekstrarreikning:		
Lífeyrisskuldbinding að frádregnum tekjuskatti, breyting	(326)	(517)
Liðir færðir beint á eigið fé sem gætu verið færðir síðar í rekstrarreikning:		
Pýðingarmunur vegna dóttur- og hlutdeildarfélaga	<u>(2.406)</u>	<u>(1.124)</u>
Rekstrarliðir færðir á eigið fé samtals	<u>(2.732)</u>	<u>(1.641)</u>
Heildarhagnaður tímabilsins	<u>28.781</u>	<u>39.520</u>
Skipting heildarhagnaðar		
Eigendur móðurfélags	25.900	35.745
Minnihluti í dótturfélögum	<u>2.881</u>	<u>3.775</u>
	<u>28.781</u>	<u>39.520</u>

Skýringar nr. 1 til 12 eru óaðskiljanlegur hluti þessa árshlutareiknings.

Efnahagsreikningur

Eignir	Skýr.	31.3.2020	31.12.2019
Fastafjármunir			
Rekstrarfjármunir		3.917.342	3.945.821
Rekstrarfjármunir í byggingu		57.022	47.443
Undirbúningskostnaður		134.387	133.610
Aðrar óefnislegar eignir		48.353	48.234
Afleiðusamningar	8	2.533	6.429
Eignarhlutir í hlutdeildarfélögum		568	626
Aðrar langtímaeignir		750	984
Fastafjármunir samtals		<u>4.160.955</u>	<u>4.183.147</u>
Veltufjármunir			
Birgðir		5.188	5.248
Viðskiptakröfur og aðrar skammtíma kröfur		71.088	74.715
Afleiðusamningar	8	7.974	8.036
Handbært fé		96.792	110.487
Veltufjármunir samtals		<u>181.042</u>	<u>198.486</u>
Eignir samtals		<u><u>4.341.997</u></u>	<u><u>4.381.633</u></u>
Eigið fé og skuldir			
Eigið fé			
Eigendaframlög		586.512	586.512
Endurmatsreikningur		156.732	158.184
Bundin hlutdeild		47.201	47.191
Þýðingarmunur	(43.652)	(41.570)
Annað eigið fé		1.376.490	1.347.066
Eigið fé eigenda móðurfélagsins		<u>2.123.283</u>	<u>2.097.383</u>
Hlutdeild minnihluta		137.553	138.016
Eigið fé samtals		<u>2.260.836</u>	<u>2.235.399</u>
Langtímaskuldir			
Vaxtaberandi skuldir	9	1.596.116	1.543.288
Lífeyrisskuldbindingar		31.570	36.863
Tekjuskattsskuldbinding		167.342	160.295
Leiguskuldbinding		4.881	5.675
Skuldbindingar vegna niðurrifs		14.278	12.212
Fyrirfram innheimtar tekjur		2.665	2.701
Afleiðusamningar	8	21.534	4.140
		<u>1.838.386</u>	<u>1.765.174</u>
Skammtímaskuldir			
Viðskiptaskuldir og aðrar skammtímaskuldir		91.611	77.720
Vaxtaberandi skuldir	9	137.953	258.661
Tekjuskattur til greiðslu		7.085	28.837
Afleiðusamningar	8	6.126	15.842
		<u>242.775</u>	<u>381.060</u>
Skuldir samtals		<u>2.081.161</u>	<u>2.146.234</u>
Eigið fé og skuldir samtals		<u><u>4.341.997</u></u>	<u><u>4.381.633</u></u>

Skýringar nr. 1 til 12 eru óaðskiljanlegur hluti þessa árshlutareiknings.

Eiginfjáryfirlit

	Eigenda- framlög	Endurmats- reikningur	Bundin hlutdeild	Þýðingar- munur	Annað eigið fé	Eigið fé eigenda móðurfélags	Hlutdeild minnihluta	Eigið fé samtals
1. janúar til 31. mars 2019								
Eigið fé 1. janúar 2019.....	586.512	164.053	32.838	(40.756)	1.289.803	2.032.450	130.606	2.163.056
Þýðingarmunur				(1.001)		(1.001)	(123)	(1.124)
Lífeyrisskuldbinding, br.					(517)	(517)	0	(517)
Hagnaður tímabilsins.....					37.263	37.263	3.898	41.161
Heildarhagnaður.....				(1.001)	36.746	35.745	3.775	39.520
Arður.....							(2.410)	(2.410)
Hlutdeild í hagnaði dóttur- og hlutd.félaga millif.....			2.786		(2.786)			0
Upplausn afskrifta af endurmati.....		(1.466)			1.466			0
Eigið fé 31. mars 2019.....	586.512	162.587	35.624	(41.756)	1.325.228	2.068.195	131.972	2.200.167
1. janúar til 31. mars 2020								
Eigið fé 1. janúar 2020	586.512	158.184	47.191	(41.570)	1.347.066	2.097.383	138.016	2.235.399
Þýðingarmunur				(2.082)		(2.082)	(324)	(2.406)
Lífeyrisskuldbinding, br.					(326)	(326)	0	(326)
Hagnaður tímabilsins					28.308	28.308	3.205	31.513
Heildarhagnaður				(2.082)	27.982	25.900	2.881	28.781
Arður							(3.343)	(3.343)
Hlutdeild í hagnaði dóttur- og hlutd.félaga millif.....			10		(10)			0
Upplausn afskrifta af endurmati.....		(1.452)			1.452			0
Eigið fé 31. mars 2020	586.512	156.732	47.201	(43.652)	1.376.490	2.123.283	137.553	2.260.836

Skýringar nr. 1 til 12 eru óaðskiljanlegur hluti þessa árshlutareiknings.

Sjóðstreymisýfirlit

	2020	2019
	1.1.-31.3.	1.1.-31.3.
Rekstrarhreyfingar		
Rekstrarhagnaður	60.030	68.755
Afskriftir og virðisrýrnun	31.955	33.696
Lífeyrisskuldbinding, breyting	(443)	(455)
Skuldbinding vegna niðurrifs, breyting	2.066	169
Aðrar breytingar	0	12
Veltufé frá rekstri án fjármagnsliða	93.608	102.177
Rekstrartengdar eignir, breyting	3.980	2.569
Rekstrartengdar skuldir, breyting	3.644	7.649
Handbært fé frá rekstri án fjármagnsliða	101.232	112.395
Innborgaðar vaxtatekjur	488	658
Greidd vaxtagjöld og gjaldeyrismunur	(22.623)	(25.927)
Greiddir skattar	(3.685)	(3.137)
Handbært fé frá rekstri	75.412	83.989
Fjárfestingarhreyfingar		
Aflstöðvar í rekstri	(4.575)	(8.998)
Fjárfesting í flutningsvirkjum	(12.791)	(5.382)
Virkjunarundirbúningur	(625)	(969)
Aðrar fjárfestingar	(1.292)	(2.602)
Seldar eignir	11	119
Fjárfestingarhreyfingar	(19.272)	(17.832)
Fjármögnunarhreyfingar		
Greiddur arður til eigenda	(3.343)	0
Lántökur	179.524	0
Gjaldmiðlaskiptasamningar	(41.175)	656
Afborganir lána til langs tíma	(201.477)	(54.678)
Fjármögnunarhreyfingar	(66.471)	(54.022)
Breyting á handbæru fé	(10.331)	12.135
Áhrif gengisbreytinga á handbært fé	(3.364)	(1.978)
Handbært fé í ársbyrjun	110.487	116.278
Handbært fé í lok tímabilsins	96.792	126.435

Skýringar nr. 1 til 12 eru óaðskiljanlegur hluti þessa árshlutareiknings.

Skýringar

Almennar upplýsingar

1. Landsvirkjun

Landsvirkjun er sameignarfyrtæki sem er með starfsstöðvar sínar á Íslandi og eru höfuðstöðvar þess að Háaleitisbraut 68, Reykjavík. Landsvirkjun starfar á grundvelli laga nr. 42/1983 um fyrirtækið. Megintilgangur fyrirtækisins er að stunda starfsemi á orkusviði. Árshlutareikningurinn hefur að geyma samstæðuárshlutareikning fyrirtækisins og dótturfélaga þess.

2. Yfirlýsing um að alþjóðlegum reikningsskilastöðlum sé fylgt

Árshlutareikningur samstæðunnar er gerður í samræmi við alþjóðlegan reikningsskilastaðal um árshlutareikninga, IAS 34 eins og hann hefur verið staðfestur af Evrópusambandinu og viðbótarkröfur í lögum um ársreikninga. Samandreginn árshlutareikningur Landsvirkjunar inniheldur ekki allar þær upplýsingar sem krafist er í fullbúnum ársreikningi og ætti að lesa í samhengi við ársreikning samstæðunnar fyrir árið 2019.

3. Mikilvægar reikningsskilaaðferðir

Við gerð árshlutareikningsins er beitt sömu reikningsskilaaðferðum og beitt var við gerð ársreiknings samstæðunnar fyrir árið 2019 fyrir utan það að samstæðan hefur innleitt nýja alþjóðlega reikningsskilastaðla, eins og þeir eru samþykktir af Evrópusambandinu í upphafi tímabils 1. janúar 2020, breytingar á þeim og nýjar túlkningar. Samstæðan hefur ekki innleitt nýja eða endurbætta staðla sem hafa verið gefnir út en ekki tekið gildi. Það er mat stjórnenda að innleiðing nýrra og endurbættra staðla og túlkana sem ekki hafa tekið gildi muni ekki hafa veruleg áhrif á samstæðuárshlutareikninginn. Hægt er að nálgast ársreikninginn fyrir árið 2019 á vef Landsvirkjunar www.landsvirkjun.is og á vef NASDAQ OMX Iceland; www.nasdaqomxnordic.com.

Árshlutareikningurinn er gerður í Bandaríkjadöllum, sem er starfrækslumynt móðurfélagsins. Fjárhæðir eru birtar í þúsundum Bandaríkjadala nema annað sé tekið fram.

4. Mat og ákvarðanir

Gerð árshlutareiknings í samræmi við alþjóðlega reikningsskilastaðla krefst þess að stjórnendur taki ákvarðanir, meti og gefi sér forsendur sem hafa áhrif á beitingu reikningsskilaaðferða og birtar fjárhæðir eigna og skulda, tekna og gjalda. Endanlegar niðurstöður kunna að verða frábrugðnar þessu mati.

5. Starfspáttayfirlit

Rekstrarstarfspættir 1.1.-31.3.2020	Orkuvinnsla	Orku- flutningur	Aðrir starfspættir	Jöfnunar- færslur	Samtals
Tekjur frá þriðja aðila	105.830	20.148	184		126.162
Tekjur innan samstæðu	3.551	13.090	1.030	(17.671)	0
Tekjur starfspáttu	109.381	33.238	1.214	(17.671)	126.162
Rekstrargjöld starfspáttu	(33.753)	(17.135)	(960)	17.671	(34.177)
EBITDA	75.628	16.103	254		91.985
Afskriftir og virðisrýrnun	(24.480)	(7.357)	(213)	95	(31.955)
Afkoma starfspáttu, EBIT	51.148	8.746	41	95	60.030

Skýringar, frh.:

5. Starfspáttayfirlit, frh.:	Orkuvinnsla	Orku- flutningur	Aðrir starfspættir	Jöfnunar- færslur	Samtals
Eignir starfspáttá 31.3.2020	3.737.065	869.323	18.496	(283.455)	4.341.429
Eignarhlutir í hlutdeildarfélögum	231	5.371	337	(5.371)	568
Eignir samtals 31.3.2020	3.737.296	874.694	18.833	(288.826)	4.341.997
Starfspáttaskuldir 31.3.2020	1.598.349	484.693	4.876	(6.757)	2.081.161
Skuldir samtals 31.3.2020	1.598.349	484.693	4.876	(6.757)	2.081.161

Rekstrarstarfspættir 1.1.-31.3.2019

Tekjur frá þriðja aðila	111.414	21.405	338		133.157
Tekjur innan samstæðu	4.575	16.527	1.083	(22.185)	0
Tekjur starfspáttá	115.989	37.932	1.421	(22.185)	133.157
Rekstrargjöld starfspáttá	(36.944)	(14.909)	(1.038)	22.185	(30.706)
EBITDA	79.045	23.023	383		102.451
Afskriftir og virðisrýrnun	(26.154)	(7.379)	(266)	103	(33.696)
Afkoma starfspáttá, EBIT	52.891	15.644	117	103	68.755
Eignir starfspáttá 31.12.2019	3.864.603	845.797	22.101	(351.494)	4.381.007
Eignarhlutir í hlutdeildarfélögum	270	6.510	356	(6.510)	626
Eignir samtals 31.12.2019	3.864.873	852.307	22.457	(358.004)	4.381.633
Starfspáttaskuldir 31.12.2019	1.751.794	460.995	5.863	(72.418)	2.146.234
Skuldir samtals 31.12.2019	1.751.794	460.995	5.863	(72.418)	2.146.234

6. Rekstrartekjur

	2020	2019
Raforkusala greinist þannig:	1.1.-31.3.	1.1.-31.3.
Heildsala	21.305	24.148
Iðnaður	80.735	82.981
Raforkusala samtals	102.040	107.129
Flutningstekjur greinast þannig:		
Orkuflutningur	17.012	18.110
Flutningstap, kerfisþjónusta og aðrar flutningstekjur	2.939	3.070
Flutningstekjur samtals	19.951	21.180

7. Fjármunatekjur og (fjármagnsgjöld)

Fjármunatekjur og (fjármagnsgjöld) greinast þannig:		
Vaxtatekjur	763	843
Vaxtagjöld	(16.145)	(17.624)
Ábyrgðargjald	(600)	(748)
Verðbætur	(69)	(208)
Eignfært á nýbyggingar	645	382
Vaxtagjöld samtals	(16.169)	(18.198)
Innlestur gjaldeyrismunur	(589)	(902)
Óinnlestur gjaldeyrismunur	19.916	9.366
Gjaldeyrismunur samtals	19.327	8.464
Gangvirðisbreytingar innbyggðra afleiða	(23.792)	6.842
Gangvirðisbreyting annarra afleiðusamninga	5.902	(5.002)
Fjármunatekjur og (fjármagnsgjöld)	(13.969)	(7.051)

Skýringar, frh.:

8. Afleiðusamningar í efnahagsreikningi

Afleiðusamningar í efnahagsreikningi sundurliðast þannig:

	31.3.2020	31.12.2019
Eignir:		
Innbyggðir afleiðusamningar í raforkusamningum	0	5.575
Álvarnir	10.507	3.656
Gjaldmiðlasamningar	0	5.234
	<u>10.507</u>	<u>14.465</u>
 Skipting afleiðusamninga er eftirfarandi:		
Langtímahluti afleiðusamninga	2.533	6.429
Skammtímahluti afleiðusamninga	7.974	8.036
	<u>10.507</u>	<u>14.465</u>
Skuldir:		
Innbyggðir afleiðusamningar í raforkusamningum	21.081	2.864
Álvarnir	287	1.290
Gjaldmiðlasamningar	6.292	15.828
	<u>27.660</u>	<u>19.982</u>
 Skipting afleiðusamninga er eftirfarandi:		
Langtímahluti afleiðusamninga	21.534	4.140
Skammtímahluti afleiðusamninga	6.126	15.842
	<u>27.660</u>	<u>19.982</u>

9. Skuldir

Vaxtaberandi langtímaskuldir greinast þannig eftir gjaldmiðlum:

	Loka- gjaldldagi	31.3.2020		31.12.2019	
		Meðal- vextir	Eftir- stöðvar	Meðal- vextir	Eftir- stöðvar
Skuldir í ISK	2020-2034	5,0%	34.578	3,7%	268.797
Skuldir í CHF	2020-2022	0,0%	12.143	0,0%	15.141
Skuldir í EUR	2024-2026	0,0%	251.947	0,0%	257.879
Skuldir í USD	2020-2035	3,7%	1.435.401	3,8%	1.260.132
			<u>1.734.069</u>		<u>1.801.949</u>
Afborganir næsta árs			(137.953)		(258.661)
Skuldir til langs tíma samtals			<u>1.596.116</u>		<u>1.543.288</u>

Vaxtakjör af lánnum eru á bilinu 0,0-5,0%. Að jafnaði voru nafnvextir á tímabilinu um 3,6%, að teknu tilliti til ríkisábyrgðargjalds (2019: 3,6%).

Skýringar, frh.:

9. Skuldir, frh.:

Samkvæmt lánasamningum eru afborganir langtímaskulda eftirfarandi:

	31.3.2020
1.4.2020-31.3.2021	137.953
1.4.2021-31.12.2021	98.953
2022	163.139
2023	245.287
2024	141.083
2025	189.538
Síðar	758.116
	<u>1.734.069</u>

10. Samanburður á gangvirði og bókfærðu verði langtímaskulda

	31.3.2020		31.12.2019	
	Bókfært verð	Gangvirði	Bókfært verð	Gangvirði
Vaxtaberandi langtímaskuldir	1.734.069	1.991.415	1.801.949	1.970.328

Gangvirði annarra fjáreigna og fjárskulda er metið jafnt bókfærðu verði þeirra.

Við útreikning á gangvirði vaxtaberandi langtímaskulda er notað vaxtaróf undirliggjandi mynta við núvirðingu á væntu sjóðstreymi.

Vextir greinast þannig:	31.3.2020	31.12.2019
Vaxtaberandi skuldir ISK	0,2 til 0,4%	0,8 til 1,2%
Vaxtaberandi skuldir aðrar en ISK	-0,6 til 1,4%	-0,7 til 2,0%

11. Flokkun gangvirðis

Taflan sýnir stigskiptingu þeirra liða árs hlutareiknings sem færðir eru á gangvirði.

	Stig 2	Stig 3	Samtals
31.3.2020			
Innbyggðar afleiður	(21.081)	(21.081)	
Aðrar afleiður	3.928	0	3.928
Endurmat rekstrarfjármuna		227.152	227.152
Eignarhlutir í öðrum félögum		502	502
	<u>3.928</u>	<u>206.573</u>	<u>210.501</u>

Skýringar, frh.:

11. Flokkun gangvirðis, frh.:	Stig 2	Stig 3	Samtals
31.12.2019			
Innbyggðar afleiður		2.711	2.711
Aðrar afleiður	(692)	(7.536)	(8.228)
Endurmat rekstrarfjármuna		230.000	230.000
Eignarhlutar í öðrum félögum		587	587
	<u>(692)</u>	<u>225.762</u>	<u>225.070</u>

12. Önnur mál

Á aðalfundi hinn 22. apríl sl. var samþykkt að eigendum fyrirtækisins yrði greiddur arður að fjárhæð 10,0 milljarðar króna eða um 68,7 milljónir USD miðað við gjaldmiðlagengi aðalfundardags.

Ferðamála-, iðnaðar- og nýsköpunarráðherra skipaði starfshóp á árinu 2019 í þeim tilgangi að skoða framtíðarfyrirkomulag eignarhluta Landsvirkjunar í Landsneti. Landsnet annast flutning raforku og stjórnun raforkukerfa. Landsvirkjun á 64,7% hlutfjár í Landsneti.

Mjög óvenjulegar aðstæður hafa nú skapast vegna Kórónuveirunnar Covid-19. Óvissa er um hvaða áhrif þessi staða mun hafa á fyrirtækið. Það er mat stjórnenda Landsvirkjunar að rekstur fyrirtækisins sé traustur og að ekki leiki vafi um rekstarhæfi þess.