

AB „Grigeo“

**KONSOLIDUOTAS TARPINIS PRANEŠIMAS IR KONSOLIDUOTOS IR
ATSKIROS TARPINĖS FINANSINĖS ATASKAITOS UŽ 3 MĖNESIŲ
LAIKOTARPĮ, PASIBAIGUSĮ 2023 M. KOVO 31 D. (NEAUDITUOTA)**



TURINYS

VADOVYBĖS PRANEŠIMAS	3
A. 2023 m. 3 mėnesių santrauka.....	3
B. Pagrindiniai duomenys apie emitentą	4
C. Informacija apie auditą.....	4
D. Sutartys su vertybinių popierių viešosios apyvartos tarpininkais.....	4
E. Įmonių grupę sudarančios bendrovės ir jų kontaktiniai duomenys	5
F. Įmonių grupę sudarančių bendrovių pagrindinės veiklos pobūdis	5
G. Duomenys apie prekybą emitento vertybiniais popieriais reguliuojamose rinkose.....	5
H. Akcininkai.....	6
I. Darbuotojai	7
J. Informacija apie emitento valdymo ir priežiūros organus	7
K. Informacija apie valdysenos kodekso laikymąsi.....	8
L. Sandoriai su susijusiais asmenimis.....	9
TARPINĖ FINANSINĖ ATSKAITOMYBĖ	10
Finansinės būklės ataskaitos	10
Bendrųjų pajamų ataskaitos	12
Nuosavo kapitalo pokyčių ataskaitos	13
Pinigų srautų ataskaitos	15
FINANSINIŲ ATASKAITŲ PASTABOS	16
1. Finansinių ataskaitų parengimo pagrindas	16
2. Ilgalaikis materialusis turtas.....	17
3. Naudojimo teise valdomas turtas.....	19
4. Investicinis turtas	21
5. Nematerialusis turtas	23
6. Investicijos į patrunuojamąsias įmones.....	25
7. Gautinos sumos.....	25
8. Pinigai ir pinigų ekvivalentai.....	25
9. Atsargos	25
10. Įstatinis kapitalas	26
11. Rezervas savoms akcijoms suteikti	26
12. Ilgalaikės ir trumpalaikės paskolos	26
13. Prekybos skolos ir kiti trumpalaikiai įsipareigojimai.....	26
14. Segmentų informacija	27
15. Kitos pajamos	28
16. Kitas pelnas (nuostolis) grynąja verte	28
17. Pagrindinis ir sumažintas pelnas, tenkantis vienai akcijai	28
18. Pakoreguota EBITDA	28
19. Teismo ir trečiųjų teismo (arbitražo) procesai	29
20. Reikšmingi neapibrėžtumai.....	29
21. Poataskaitiniai įvykiai.....	30
ATSAKINGŲ ASMENŲ PATVIRTINIMAS	31

VADOVYBĖS PRANEŠIMAS

A. 2023 m. 3 mėnesių santrauka

Rodiklių pokytis per 2023 m. 3 mėnesius (lyginant su atitinkamu praėjusių metų laikotarpiu):

- Grupės pardavimai buvo 4,2 mln. eurų didesni (8,5%), Bendrovės – 8,7 mln. eurų didesni (46,3%).
- Grupės EBITDA buvo 6,9 mln. eurų didesnė (135%), Bendrovės – 6,6 mln. eurų didesnė (369%).
- Grupės EBT buvo 6,8 mln. eurų didesnis (242%), Bendrovės – 6,6 mln. eurų didesnis (841%).

Rodiklis, mln. eurų	Grupė			Bendrovė		
	2023 m.	2022 m.	Pokytis	2023 m.	2022 m.	Pokytis
Pardavimo apyvarta	54,1	49,9	8,5%	27,7	18,9	46,3%
EBITDA (18 pastaba)	12,0	5,1	135%	8,4	1,8	369%
Pelnas prieš mokesčius (EBT)	9,7	2,8	242%	7,4	0,8	841%

Detaliau šių pokyčių priežastys yra pateikiamos žemiau esančioje lentelėje ir komentaruose pagal verslo segmentus.

Verslo segmentų pardavimai, bendrasis pelnas ir bendrasis pelningumas per 3 atitinkamų metų mėnesius*:

Rodiklis, mln. eurų	Popierius ir popieriaus gaminiai		Medienos plaušų plokštės		Žaliava gofruotajam kartonui ir susiję gaminiai		Nepaskirstyta		IŠ VISO	
	2023 m.	2022 m.	2023 m.	2022 m.	2023 m.	2022 m.	2023 m.	2022 m.	2023 m.	2022 m.
Pardavimo apyvarta	24,3	16,0	8,4	6,6	20,0	26,0	1,4	1,3	54,1	49,9
Bendrasis pelnas	7,3	1,1	1,0	0,8	4,2	4,9	0,4	0,3	12,9	7,0
Bendrasis pelningumas	30,1%	6,9%	11,5%	11,7%	21,1%	18,8%	30,9%	21,9%	23,9%	14,1%

*Duomenys pateikiami eliminavus sandorių tarp segmentų įtaką.

Higieninio popieriaus gaminių rinka. Higieninio popieriaus segmente produkcijos pardavimai per 2023 m. 3 mėnesius siekė 24,3 mln. eurų ir, lyginant su atitinkamu praėjusių metų laikotarpiu, padidėjo 51,9%. Pagrindinė augimo priežastis – augusios pardavimo kainos bei išaugę galutinių gaminių pardavimai. Segmento bendrasis pelnas per šį laikotarpį sudarė 7,3 mln. eurų ir buvo beveik 6 kartus didesnis palyginus su atitinkamu praėjusių metų laikotarpiu. Bendrasis segmento pelningumas padidėjo nuo 6,9% iki 30,1%. Bendrajam pelningumui ženkliai įtaką turėjo sumažėjusios energijos išteklių kainos.

Medienos gaminių rinka. Per 3 2023 m. mėnesius segmento pardavimo pajamos siekė 8,4 mln. eurų ir buvo 27,5% didesnės, lyginant su atitinkamu praėjusių metų laikotarpiu. Pajamos didėjo dėl išaugusių pardavimo kainų. Bendrasis segmento pelnas siekė 1,0 mln. eurų ir buvo 25,0% didesnis, lyginant su atitinkamu praėjusių metų laikotarpiu. Bendrasis pelningumas neženkliai sumažėjo nuo 11,7% iki 11,5%.

Žaliavos gofruotajam kartonui ir susijusių gaminių rinka. Šio segmento pajamos per 3 2023 m. mėnesius siekė 20,0 mln. eurų – bei buvo 23% mažesnės negu atitinkamu praėjusių metų laikotarpiu. Pajamų mažėjimą lėmė mažėjusios pardavimo kainos. Bendrasis segmento pelnas siekė 4,2 mln. eurų ir buvo 13,5% mažesnis. Segmento bendrasis pelningumas padidėjo nuo 18,8% iki 21,1%.

Grupės ir Bendrovės pelningumo, likvidumo, kapitalo struktūros ir rinkos vertės rodikliai:

Rodiklis	Grupė			Bendrovė		
	2023 m. 1-3 mėn.	2022 m. 1-3 mėn.	2021 m. 1-3 mėn.	2023 m. 1-3 mėn.	2022 m. 1-3 mėn.	2021 m. 1-3 mėn.
Pajamos, mln. eurų	54,1	49,9	35,1	27,7	18,9	15,5
Grynasis pelnas, mln. eurų	8,2	2,2	3,3	6,3	0,7	1,6
EBITDA, mln. eurų (18 pastaba)	12,0	5,1	6,4	8,4	1,8	3,0
EBIT, mln. eurų	9,7	2,9	4,0	7,4	0,8	1,9
Pelningumo rodikliai						
Bendrasis pelningumas	23,9%	14,1%	24,8%	26,9%	6,3%	24,4%
EBITDA pelningumas	22,3%	10,3%	18,2%	30,4%	9,5%	19,3%
EBIT pelningumas	18,0%	5,9%	11,4%	26,8%	4,3%	12,4%
Grynasis pelningumas	15,1%	4,3%	9,4%	22,8%	3,9%	10,5%
ROE pelningumas	8,1%	2,3%	3,8%	9,7%	1,2%	2,8%
ROA pelningumas	5,8%	1,6%	2,7%	7,6%	1,0%	2,2%
ROCE pelningumas	8,4%	2,7%	4,0%	9,7%	1,3%	2,9%
Likvidumo rodikliai						
Bendrasis likvidumo koeficientas	2,16	1,75	1,74	2,46	1,26	1,80
Skubaus padengimo koeficientas	1,65	1,33	1,40	1,98	0,92	1,49
Kapitalo struktūros rodikliai						
Skolos-nuosavybės koeficientas	0,36	0,44	0,35	0,25	0,33	0,25
Skolos koeficientas	0,27	0,31	0,26	0,20	0,25	0,20
Rinkos vertės rodikliai						
P/E	13,81	51,29	26,68	17,95	148,55	54,05
Pagrindinis pelnas akcijai, Eur	0,062	0,016	0,025	0,048	0,006	0,012
Sumažintas pelnas akcijai, Eur	0,061	0,016	0,025	0,047	0,006	0,012

Aukščiau nurodyti rodikliai yra apskaičiuoti laikantis AB Nasdaq Vilnius rekomenduojamų apskaičiavimo formulių. Formulės yra pateikiamos [2022 m. konsoliduoto metinio pranešimo 2.2. pastaboje](#).

B. Pagrindiniai duomenys apie emitentą

Bendrovė	Duomenys
Pavadinimas	AB „Grigeo“
Kodas	110012450
Įstatinis kapitalas (10 pastaba)	38 106 000 Eur
LEI kodas	529900YXT3CDTZGS0R43
Adresas	Vilniaus g. 10, Grigiškės, Vilniaus miesto savivaldybė, Lietuva
Telefonas	+370 5 243 5801
El. paštas	info@grigeo.lt
Interneto tinklalapis	https://www.grigeo.lt/lt
Teisinė forma	akcinė bendrovė
Įregistravimo data	1991 m. gegužės 23 d.
Registro tvarkytojas	Valstybės įmonė Registrų centras

C. Informacija apie auditą

Nepriklausomas auditorius Bendrovės tarpinės konsoliduotos informacijos už 2023 m. 3 mėnesius neauditavo.

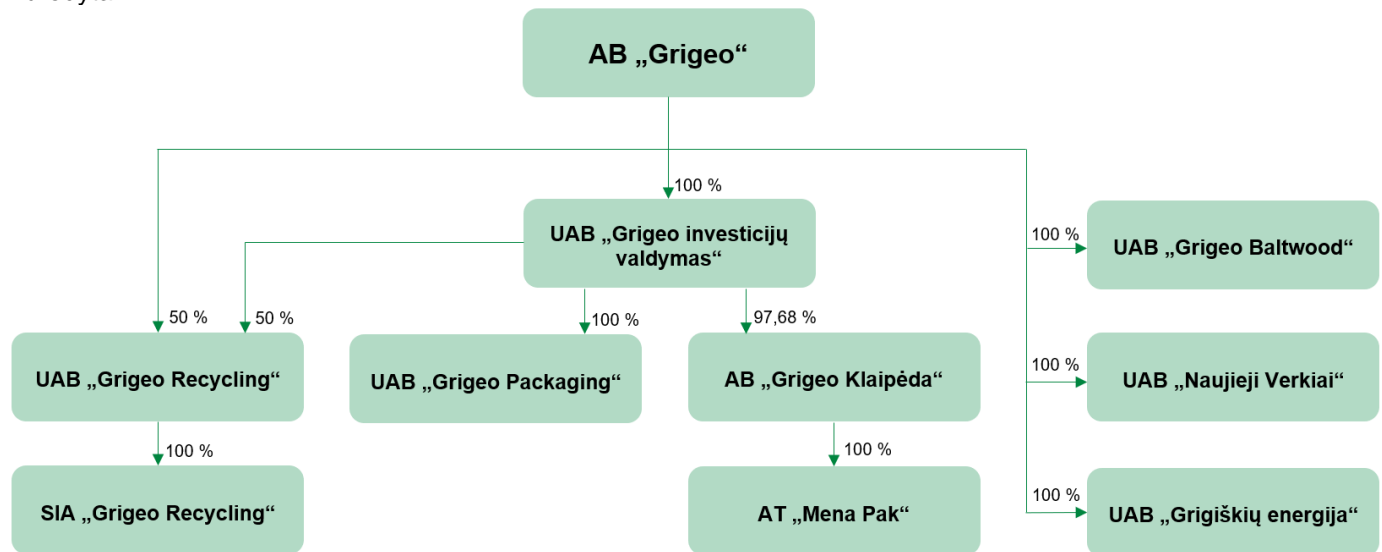
D. Sutartys su vertybinių popierių viešosios apyvartos tarpininkais

Bendrovė yra pasirašiusi sutartį su AB „Šiaulių bankas“ (tel. 1813 (+370 37 301337 skambinant iš užsienio), kc@sb.lt) dėl dividendų akcininkams išmokėjimo už ankstesnius finansinius metus.

Bendrovė yra pasirašiusi sutartį su UAB FMĮ „Orion Securities“ (A. Tumėno g. 4, Vilnius, tel. +370 231 3833, info@orion.lt) dėl Bendrovės išleistų vertybinių popierių apskaitos tvarkymo bei rinkos formavimo.

E. Įmonių grupę sudarančios bendrovės ir jų kontaktiniai duomenys

2023 m. kovo 31 d. įmonių grupę sudarė Bendrovė (AB „Grigeo“) ir devynios jos patirnuojamosios įmonės, kaip nurodyta žemiau.



Bendrovės ir jos patirnuojamųjų įmonių duomenys, paskelbti [2022 m. metiniame pranešime](#), nepakito.

F. Įmonių grupę sudarančių bendrovių pagrindinės veiklos pobūdis

AB „Grigeo“ pagrindinė veikla – higieninio popieriaus gamyba.

AB „Grigeo Klaipėda“ – gamina žaliavą gofruoto kartono gamybai - testlainerį (lygių sluoksnių kartoną), flutingą (gofruoti skirtą popierių) ir korinį užpildą, kuris naudojamas baldų pramonėje.

UAB „Grigeo Packaging“ – gofruotojo kartono ir gofruotojo kartono gaminių gamyba.

UAB „Grigeo Baltwood“ – gamina kietąsias ir dažytas kietąsias medienos plaušų plokštes.

UAB „Grigeo Recycling“ – antrinių žaliavų surinkimas ir paruošimas perdirbimui.

SIA „Grigeo Recycling“ – antrinių žaliavų surinkimas ir paruošimas perdirbimui.

AT „Mena Pak“ (ukr. – акціонерне товариство „МЕНА ПАК“) – gofruotojo kartono ir gofruotojo kartono gaminių gamyba.

UAB „Grigeo investicijų valdymas“ užsiima investicine veikla ir įmonių valdymu.

UAB „Naujieji Verkiai“ – nekilnojamojo turto statyba ir plėtra, faktiškai veiklos nevykdė.

UAB „Grigiškių energija“ – šilumos gamyba ir pardavimas, faktiškai veiklos nevykdė.

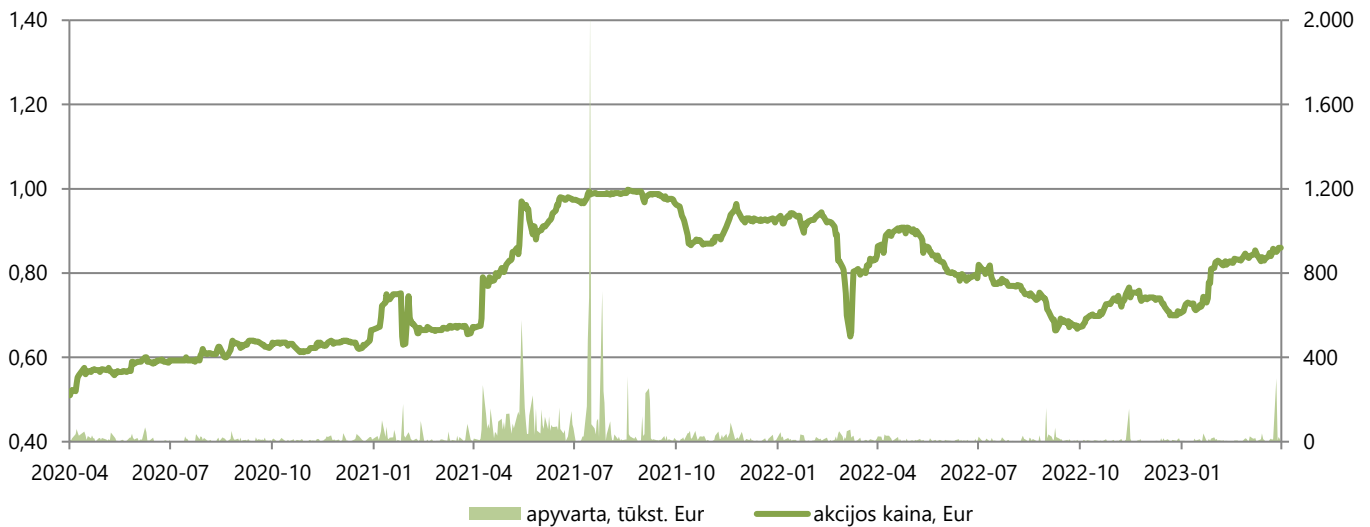
G. Duomenys apie prekybą emitento vertybiniais popieriais reguliuojamose rinkose

AB „Grigeo“ paprastosios vardinės akcijos yra įtrauktos į Nasdaq Vilnius vertybinių popierių biržos Baltijos Oficialųjį sąrašą (Bendrovės simbolis – GRG1L).

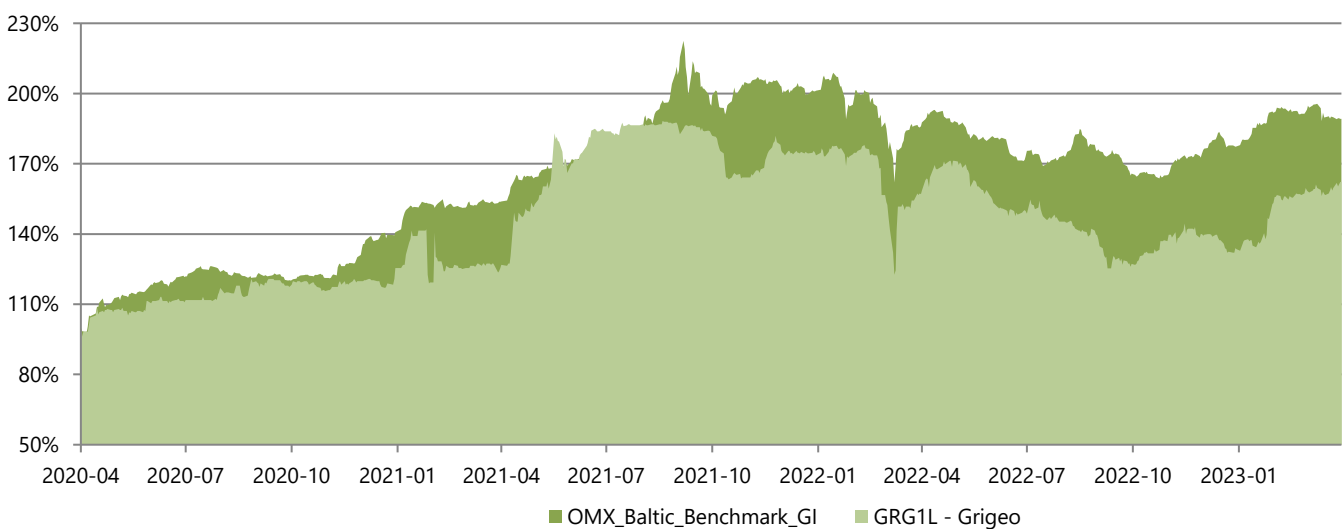
Bendrovės akcijų pagrindinės charakteristikos:

Akcijų rūšis	VP ISIN kodas	Akcijų skaičius, vnt.	Nominali vertė, Eur	Bendra nominali vertė, Eur
Paprastosios vardinės akcijos	LT0000102030	131 400 000	0,29	38 106 000

Akcijų kaina ir apyvarta 2020-04-01 – 2023-03-31:



Akcijų kainos ir Baltijos rinkos indekso palyginimas 2020-04-01 – 2023-03-31:



H. Akcininkai

Akcininkai, 2023 m. kovo 31 d. ir/arba 2022 m. gruodžio 31 d. nuosavybės teise turėję daugiau kaip 5% emitento įstatinio kapitalo:

Akcininko vardas, pavardė (įmonės pavadinimas, rūšis, buveinės adresas, kodas)	2023 m. kovo 31 d.			2022 m. gruodžio 31 d.		
	Akcininkui nuosavybės teise, priklausančių paprastųjų vardinių akcijų skaičius, vnt.	Turima įstatinio kapitalo dalis, %	Nuosavybės teise priklausančių akcijų suteikiama balsų dalis, %	Akcininkui nuosavybės teise, priklausančių paprastųjų vardinių akcijų skaičius, vnt.	Turima įstatinio kapitalo dalis, %	Nuosavybės teise priklausančių akcijų suteikiama balsų dalis, %
UAB „Ginvildos investicija“** Turniškių g. 10a-2, Vilnius, 125436533	60 809 151	46,28	46,28	60 809 151	46,28	46,28
Irena Ona Mišeikienė	17 578 342	13,38	13,38	17 578 342	13,38	13,38

*UAB „Ginvildos investicija“ 67,00% akcijų valdo Gintautas Pangonis.

I. Darbuotojai

Per 2023 m. 1-3 mėn. reikšmingo darbuotojų skaičiaus pokyčio nebuvo. Grupės įmonėse vyko natūrali darbuotojų kaita.

Grupės ir Bendrovės darbuotojų skaičius:

	Grupė		Bendrovė	
	2023.03.31	2022.12.31	2023.03.31	2022.12.31
Darbuotojų skaičius	851	863	281	280

Bendrovės ir įmonių grupės darbuotojų vidutinis darbo užmokestis, palyginus su 2022 m., visoms darbuotojų kategorijoms didėjo. Vidutinio darbo užmokesčio pokytį labiausiai lėmė pastovi atlyginimų didinimo politika bei aukštesnių kompetencijų darbuotojų pritraukimas.

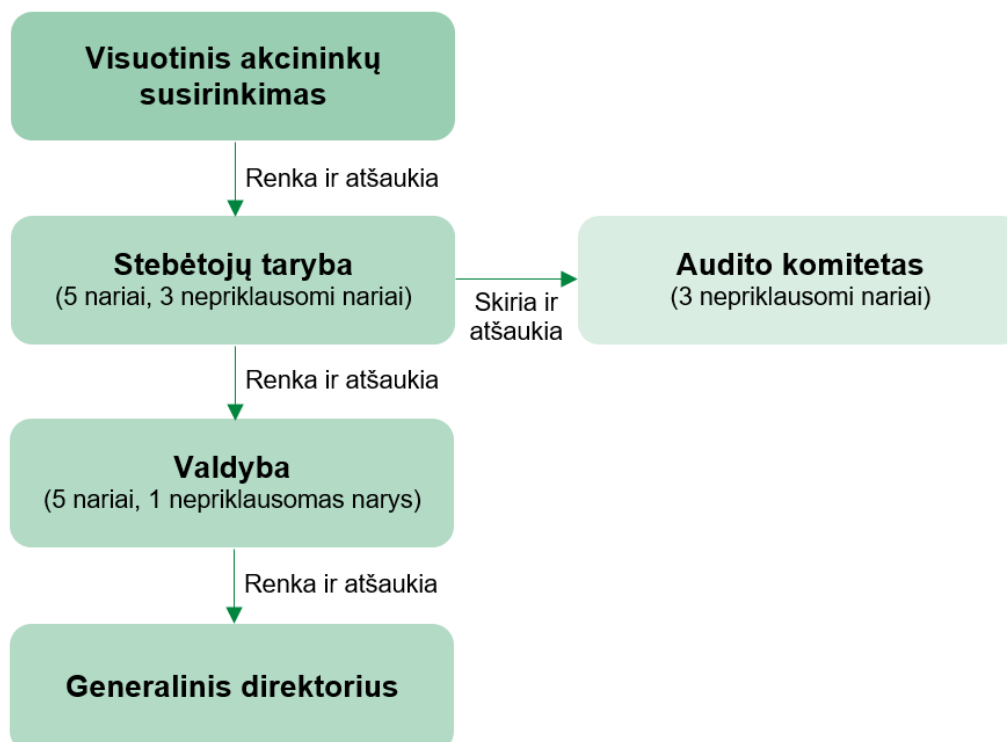
Grupės ir Bendrovės darbuotojų vidutinis darbo užmokestis*, eurai.

Darbuotojai	Grupė		Bendrovė	
	2023 m. 1-3 mėn.	2022 m. 1-3 mėn.	2023 m. 1-3 mėn.	2022 m. 1-3 mėn.
Darbininkai	2 199	1 854	2 435	2 020
Specialistai	2 489	2 309	2 721	2 459
Vadovai	7 879	7 564	10 629	8 950
Iš viso	2 936	2 624	3 476	2 932

*informacija apie vidutinį darbo užmokestį pateikiama be AT „Mena Pak“ siekiant parodyti tikslesnį Grupės vidutinį darbo užmokestį be Ukrainos grivinos valiutos svyravimo įtakos.

J. Informacija apie emitento valdymo ir priežiūros organus

Pagal Bendrovės įstatus Bendrovės organai yra visuotinis akcininkų susirinkimas, kolegialus priežiūros organas – stebėtojų taryba, kolegialus valdymo organas – valdyba ir Bendrovės vadovas – generalinis direktorius. Bendrovėje formuojamas Audito komitetas - Bendrovės stebėtojų tarybos patariamasis organas.



Bendrovės stebėtojų tarybos, audito komiteto, valdybos nariai, vadovas, jų išsilavinimas ir dalyvavimas Bendrovės įstatiniame kapitale:

Vardai, pavardės	Pareigos	Išsilavinimas	Kadencija	Turima kapitalo ir balsų dalis, %
Stebėtojų taryba				
Vilius Oškeliūnas	Nepriklausomas narys, Pirmininkas	Vilniaus universitetas, Ekonomikos bakalauras ir magistras	Nuo 2023-04-28 iki 2027 m. eilinio visuotinio akcininkų susirinkimo	-
Marius Stankevičius	Narys	Liverpulio universitetas, Informacinių sistemų valdymo magistras		2,92
Ignas Degutis	Nepriklausomas narys	ISM Vadybos ir ekonomikos universitetas, Ekonomikos magistras		-
Arūnas Pangonis	Narys	Vilniaus Gedimino technikos universitetas, Pramonės inžinerijos magistras		Netiesiogiai*
Daiva Dukšienė	Nepriklausoma narė	Vilniaus universitetas, ekonomistė		-
Audito komitetas				
Daiva Dukšienė	Nepriklausomą narė, Pirmininkė	Vilniaus universitetas, ekonomistė	Nuo 2023-04-28 iki 2027 m. eilinio visuotinio akcininkų susirinkimo	-
Ignas Degutis	Nepriklausomas narys	ISM Vadybos ir ekonomikos universitetas, Ekonomikos magistras		-
Vilius Oškeliūnas	Nepriklausomas narys	Vilniaus universitetas, Ekonomikos bakalauras ir magistras		-
Valdyba				
Gintautas Pangonis	Pirmininkas	Kauno technologijos universitetas, Telekomunikacijų inžinierius	Nuo 2023-04-28 iki 2027 m. eilinio visuotinio akcininkų susirinkimo	Netiesiogiai*
Algimantas Variakojis	Nepriklausomas narys	Vilniaus universitetas, ekonomistas		0,16**
Vigmantas Kažukauskas	Narys	Kauno technologijos universitetas, Telekomunikacijų inžinierius		0,88
Saulius Martinkevičius	Narys	Vilniaus universitetas, Verslo administravimo ir vadybos magistras		0,24
Tomas Jozonis	Narys	ISM Vadybos ir ekonomikos universitetas, Vadybos ir verslo administravimo bakalauras; Vilniaus universitetas, Verslo magistras		-
Bendrovės vadovas				
Tomas Jozonis	Generalinis direktorius	ISM Vadybos ir ekonomikos universitetas, Vadybos ir verslo administravimo bakalauras; Vilniaus universitetas, Verslo magistras	-	-

*UAB „Ginvildos investicija“ turi 46,28% Bendrovės akcijų. UAB „Ginvildos investicija“ 67,00% akcijų valdo Gintautas Pangonis, 10,00% valdo Arūnas Pangonis.

**Valdybos narys valdo 0,13% Bendrovės akcijų tiesiogiai bei 0,03% - per 100% kontroliuojamą bendrovę UAB „Alro kapitalas“

K. Informacija apie valdysenos kodekso laikymąsi

AB „Grigeo“ toliau laikosi AB Nasdaq Vilnius patvirtino Nasdaq Vilnius listinguojamų bendrovių valdysenos kodekso. [Metiniame pranešime už 2022 metus](#) paskelbtos informacijos pasikeitimų nėra.

L. Sandoriai su susijusiais asmenimis

Visi sandoriai su susijusiomis šalimis buvo vykdomi rinkos sąlygomis verčiantis įprasta ūkine veikla.

AB „Grigeo Klaipėda“ – AB „Grigeo“ patrunuojamoji įmonė.
 UAB „Grigeo Baltwood“ – AB „Grigeo“ patrunuojamoji įmonė.
 AT „Mena Pak“ – AB „Grigeo“ patrunuojamoji įmonė.
 UAB „Grigeo investicijų valdymas“ – AB „Grigeo“ patrunuojamoji įmonė.
 UAB „Ginvildos investicija“ – AB „Grigeo“ pagrindinis akcininkas.
 UAB „Statybų namai“, UAB „Elnorma“ – įmonės, susijusios su Stebėtojų tarybos nariais.
 UAB „Grigeo Packaging“ – AB „Grigeo“ patrunuojamoji įmonė.
 UAB „Naujieji Verkiai“ – grupės nekonsoliduojama patrunuojamoji įmonė.
 UAB „Grigeo Recycling“ – AB „Grigeo“ patrunuojamoji įmonė.
 SIA „Grigeo Recycling“ – AB „Grigeo“ patrunuojamoji įmonė.
 UAB „Grigiškių energija“ – grupės nekonsoliduojama patrunuojamoji įmonė.

Grupės sandoriai su susijusiomis šalimis per 2023 m. 1-3 mėn. laikotarpį ir atitinkami gautinų / mokėtinų sumų likučiai 2023 m. kovo 31 d.

Grupė	Prekių ir paslaugų pardavimai	Prekių ir paslaugų pirkimai	Gautinos sumos*	Mokėtinų sumos
Įmonės, darančios reikšmingą įtaką	-	-	-	-
Kitos susijusios įmonės	1	-	-	-
IŠ VISO:	1	-	-	-

Bendrovės sandoriai su susijusiomis šalimis per 2023 m. 1-3 mėn. laikotarpį ir atitinkami gautinų / mokėtinų sumų likučiai 2023 m. kovo 31 d.

Bendrovė	Prekių ir paslaugų pardavimai	Prekių ir paslaugų pirkimai	Gautinos sumos*	Mokėtinų sumos
Įmonės, darančios reikšmingą įtaką	-	-	-	-
Patrunuojamosios įmonės	2 548	2 389	3 406	897
Kitos susijusios įmonės	-	-	-	-
IŠ VISO:	2 548	2 389	3 406	897

*Gautinos sumos apima išankstinius apmokėjimus už prekes ir paslaugas.

TARPINĖ FINANSINĖ ATSKAITOMYBĖ

Finansinės būklės ataskaitos

	Pastabos	Grupė		Bendrovė	
		2023.03.31	2022.12.31	2023.03.31	2022.12.31
TURTAS					
Ilgalaikis turtas					
Materialusis turtas	2	70 659	71 194	26 517	27 015
Naudojimo teise valdomas turtas	3	4 258	4 277	1 218	1 295
Nematerialusis turtas	5	3 959	3 764	557	380
Investicinis turtas	4	4 471	4 410	4 491	4 431
Investicijos į patrunuojamąsias įmones	6	-	-	23 149	23 126
Kitos gautinos sumos	7	3	3	-	-
Atidėtojo pelno mokesčio turtas		-	-	-	-
Ilgalaikio turto iš viso		83 350	83 648	55 932	56 247
Trumpalaikis turtas					
Atsargos	9	14 481	19 963	6 840	9 985
Prekybos ir kitos gautinos sumos	7	26 149	23 904	17 274	15 609
Avansinis pelno mokestis		-	97	-	-
Kitas trumpalaikis turtas		617	348	170	169
Pinigai ir pinigų ekvivalentai	8	20 040	14 840	10 554	7 544
Trumpalaikio turto iš viso		61 287	59 152	34 838	33 307
TURTO IŠ VISO		144 637	142 800	90 770	89 554

(tęsinys kitame puslapyje)

Finansinės būklės ataskaitos (tęsinys)

	Pastabos	Grupė		Bendrovė	
		2023.03.31	2022.12.31	2023.03.31	2022.12.31
NUOSAVAS KAPITALAS IR ĮSIPAREIGOJIMAI					
Nuosavas kapitalas					
Įstatinis kapitalas	10	38 106	38 106	38 106	38 106
Akcijų priedai		1 119	1 119	1 119	1 119
Privalomasis rezervas	10	2 066	2 066	2 066	2 066
Rezervas akcijų opcionams	11	500	500	500	500
Užsienio valiutos perskaičiavimo rezervas		(2 759)	(2 697)	-	-
Nepaskirstytasis pelnas		66 185	57 950	30 930	24 582
Nuosavas kapitalas, priskirtinas Bendrovės akcininkams		105 217	97 044	72 721	66 373
Nekontroliuojanti dalis		824	809	-	-
Nuosavo kapitalo iš viso		106 041	97 853	72 721	66 373
Įsipareigojimai					
Ilgalaikiai įsipareigojimai					
Paskolos	12	4 141	4 644	1 621	1 868
Nuomos įsipareigojimai		3 582	3 477	1 017	1 017
Dotacijos		748	783	646	678
Atidėtojo pelno mokesčio įsipareigojimas		1 137	903	474	442
Ilgalaikės išmokos darbuotojams		304	248	133	103
Kitos mokėtinos sumos		280	281	-	-
Ilgalaikiai įsipareigojimai iš viso		10 192	10 336	3 891	4 108
Trumpalaikiai įsipareigojimai					
Paskolos	12	2 112	2 363	907	989
Nuomos įsipareigojimai		656	408	255	331
Mokėtinas pelno mokestis		743	-	1 064	204
Prekybos ir kitos mokėtinos sumos	13	24 893	31 840	11 932	17 549
Trumpalaikiai įsipareigojimai iš viso		28 404	34 611	14 158	19 073
Įsipareigojimų iš viso		38 596	44 947	18 049	23 181
NUOSAVO KAPITALO IR ĮSIPAREIGOJIMŲ IŠ VISO		144 637	142 800	90 770	89 554

Bendrujų pajamų ataskaitos

	Pastabos	Grupė		Bendrovė	
		2023 m. 1-3 mėn.	2022 m. 1-3 mėn.	2023 m. 1-3 mėn.	2022 m. 1-3 mėn.
Pajamos	14	54 101	49 872	27 650	18 903
Pardavimų savikaina		(41 190)	(42 844)	(20 223)	(17 714)
Bendrasis pelnas		12 911	7 028	7 427	1 189
Pardavimo ir paskirstymo sąnaudos		(3 930)	(3 645)	(1 530)	(1 268)
Administracinės sąnaudos		(2 418)	(2 194)	(984)	(824)
Kitos pajamos	15	183	152	186	159
Kitas pelnas (nuostolis) grynąja verte	16	2 981	1 590	2 308	1 554
Veiklos pelnas		9 727	2 931	7 407	810
Finansinės veiklos pajamos		47	2	27	-
Finansinės veiklos sąnaudos		(110)	(105)	(45)	(25)
Finansinės veiklos pajamos (sąnaudos) grynąja verte		(63)	(103)	(18)	(25)
Pelnas prieš apmokestinimą		9 664	2 828	7 389	785
Pelno mokestis		(1 466)	(654)	(1 092)	(42)
GRYNASIS PELNAS		8 198	2 174	6 297	743
Grynasis pelnas, priskirtinas:					
Bendrovės akcininkams		8 183	2 152	6 297	743
Nekontroliuojančiai daliai		15	21	-	-
Kitos bendrosios pajamos (sąnaudos)					
Straipsniai, kurie ateityje nebus pergrupuoti į pelną (nuostolius)		-	-	-	-
Straipsniai, kurie ateityje gali būti pergrupuoti į pelną (nuostolius)					
Valiutų kursų skirtumai dėl užsienio įmonių finansinių ataskaitų perskaičiavimo		(62)	(155)	-	-
Pinigų srautų apsidraudimas – veiksminga tikrosios vertės pokyčio dalis		-	-	-	-
Straipsniai, kurie ateityje gali būti pergrupuoti į pelną (nuostolius), iš viso		(62)	(155)	-	-
Kitos bendrosios pajamos (sąnaudos) iš viso		(62)	(155)	-	-
Bendrosios pajamos iš viso		8 136	2 018	6 297	743
Bendrosios pajamos, priskirtinos:					
Bendrovės akcininkams		8 121	1 997	6 297	743
Nekontroliuojančiai daliai		15	21	-	-
Pagrindinis pelnas, tenkantis vienai akcijai, Eur	17	0,062	0,016	0,048	0,006
Sumažintas pelnas, tenkantis vienai akcijai, Eur	17	0,061	0,016	0,047	0,006

Nuosavo kapitalo pokyčių ataskaitos

Grupė	Nuosavas kapitalas, priskirtinas Bendrovės savininkams							Nekon- troliuojanti dalis	Nuosavo kapitalo iš viso:
	Įstatinis kapitalas	Akcijų priedai	Privalomasis rezervas	Rezervas akcijų opcionams	Užsienio valiutos perskaičiavimo rezervas	Nepaskirsty- tasis pelnas	Iš viso:		
2022 m. sausio 1 d.	38 106	1 119	1 905	-	(2 161)	54 607	93 576	713	94 289
Grynasis laikotarpio pelnas	-	-	-	-	-	2 152	2 152	21	2 173
Kitos bendrosios pajamos (sąnaudos)	-	-	-	-	(155)	-	(155)	-	(155)
Iš viso bendrųjų pajamų (sąnaudų)	-	-	-	-	(155)	2 152	1 997	21	2 018
2022 m. kovo 31 d.	38 106	1 119	1 905	-	(2 316)	56 759	95 573	734	96 307
2023 m. sausio 1 d.	38 106	1 119	2 066	500	(2 697)	57 950	97 044	809	97 853
Grynasis laikotarpio pelnas	-	-	-	-	-	8 183	8 183	15	8 198
Kitos bendrosios pajamos (sąnaudos)	-	-	-	-	(62)	-	(62)	-	(62)
Iš viso bendrųjų pajamų (sąnaudų)	-	-	-	-	(62)	8 183	8 121	15	8 136
Akcijų opcionai	-	-	-	-	-	52	52	-	52
Sandoriai su Bendrovės savininkais	-	-	-	-	-	52	52	-	52
2023 m. kovo 31 d.	38 106	1 119	2 066	500	(2 759)	66 185	105 217	824	106 041

Nuosavo kapitalo pokyčių ataskaitos (tęsinys)

Tūkstančiais eurų, jei nenurodyta kitaip

Bendrovė	Įstatinis kapitalas	Akcijų priedai	Privalomasis rezervas	Rezervas akcijų opcionams	Nepaskirstytasis pelnas	Nuosavo kapitalo iš viso:
2022 m. sausio 1 d.	38 106	1 119	1 905	-	15 259	56 389
Grynasis laikotarpio pelnas	-	-	-	-	743	743
Kitos bendrosios pajamos	-	-	-	-	-	-
Iš viso bendrųjų pajamų	-	-	-	-	743	743
2022 m. kovo 31 d.	38 106	1 119	1 905	-	16 002	57 132
2023 m. sausio 1 d.	38 106	1 119	2 066	500	24 582	66 373
Grynasis laikotarpio pelnas	-	-	-	-	6 297	6 297
Iš viso bendrųjų pajamų	-	-	-	-	6 297	6 297
Akcijų opcionai	-	-	-	-	51	51
Sandoriai su Bendrovės savininkais	-	-	-	-	51	51
2023 m. kovo 31 d.	38 106	1 119	2 066	500	30 930	72 721

Pinigų srautų ataskaitos

	Pastabos	Grupė		Bendrovė	
		2023 m. 1-3 mėn.	2022 m. 1-3 mėn.	2023 m. 1-3 mėn.	2022 m. 1-3 mėn.
Pagrindinės veiklos pinigų srautai					
Pelnas prieš apmokestinimą		9 664	2 828	7 389	785
Nepiniginių sąnaudų (pajamų) koregavimai					
Nusidėvėjimas ir amortizacija		2 319	2 193	991	979
Dividendų pajamos		-	-	-	-
Paskolų ir nuomos palūkanų sąnaudos		99	46	36	23
Kitos finansinės veiklos (pajamos), sąnaudos grynąja verte		(35)	56	(19)	1
Pelnas iš materialaus turto pardavimo		32	(141)	-	(156)
Akcijų opcionai		51	-	27	-
		12 130	4 982	8 424	1 632
Apyvartinio kapitalo pasikeitimai					
Prekybos ir kitų gautinų sumų sumažėjimas (padidėjimas)		(2 252)	(3 813)	(1 666)	(1 049)
Atsargų (padidėjimas) sumažėjimas		5 489	817	3 145	32
Kito turto (padidėjimas) sumažėjimas		(269)	(339)	-	(73)
Prekybos ir kitų mokėtinų sumų padidėjimas (sumažėjimas)		(7 281)	(1 765)	(5 591)	(1 672)
		(4 313)	(5 100)	(4 112)	(2 762)
Sumokėtos palūkanos		(103)	(26)	(35)	(11)
Sumokėtas pelno mokestis		(386)	(23)	(200)	-
Grynieji pagrindinės veiklos pinigų srautai		7 328	(167)	4 077	(1 141)
Investicinės veiklos pinigų srautai					
Ilgalaikio materialiojo ir nematerialiojo turto įsigijimas	2 / 5	(1 198)	(1 507)	(597)	(886)
Investicinio turto įsigijimas	4	(75)	(87)	(74)	(93)
Ilgalaikio materialiojo turto pardavimas	2	-	168	-	168
Grynieji investicinės veiklos pinigų srautai		(1 273)	(1 426)	(671)	(811)
Finansinės veiklos pinigų srautai					
Dividendų išmokėjimas		(9)	(7)	(7)	(5)
Paskolų grąžinimas		(754)	(503)	(330)	(416)
Paskolų gavimas		-	5 141	-	2 600
Nuomos mokėjimai		(92)	(95)	(59)	(58)
Grynieji finansinės veiklos pinigų srautai		(855)	4 536	(396)	2 121
Grynasis pinigų srautų padidėjimas (sumažėjimas)		5 200	2 943	3 010	169
Pinigai ir pinigų ekvivalentai laikotarpio pradžioje		14 840	12 443	7 544	818
Pinigai ir pinigų ekvivalentai laikotarpio pabaigoje		20 040	15 386	10 554	987

FINANSINIŲ ATASKAITŲ PASTABOS

1. Finansinių ataskaitų parengimo pagrindas

Grupės ir Bendrovės tarpinė finansinė informacija už 3 mėnesių laikotarpį, pasibaigusį 2023 m. kovo 31 d., paruošta pagal 34 Tarptautinį apskaitos standartą „Tarpinė finansinė atskaitomybė“ (toliau – 34 TAS).

Šiose tarpinėse finansinėse ataskaitose nėra pateikiama visa informacija ir atskleidimai, kurie yra reikalaujami sudarant metinę finansinę atskaitomybę, todėl ši tarpinė informacija turėtų būti skaitoma kartu su metine finansine atskaitomybe už metus, pasibaigusius 2022 m. gruodžio 31 d., kuri buvo parengta pagal Tarptautinius finansinės atskaitomybės standartus, priimtus taikyti Europos Sąjungoje (toliau – TFAS).

Taikomos apskaitos politikos yra nepasikeitusios nuo apskaitos politikos, aprašytos metinėje audituotoje finansinėje atskaitomybėje už metus, pasibaigusius 2022 m. gruodžio 31 d.

Šios Grupės ir Bendrovės finansinės ataskaitos už 2023 m. kovo 31 d. pasibaigusį 3 mėnesių laikotarpį parengtos remiantis prielaida, kad Grupė ir Bendrovė tęs savo veiklą.

Sumos šiose Grupės ir Bendrovės finansinėse ataskaitose pateiktos eurais, suapvalintos iki artimiausio tūkstančio (tūkst. eurų), jeigu nenurodyta kitaip.

Apskaitiniai įvertinimai ir prielaidos

Rengdama finansines ataskaitas pagal TFAS Bendrovės ir Grupės vadovybė daro tam tikrus sprendimus, prielaidas ir įvertinimus, kurie turi įtakos pateiktoms turto, įsipareigojimų, pajamų bei sąnaudų sumoms bei neapibrėžtumų atskleidimui. Įvertinimai ir sprendimai priklauso nuo vadovybės patirties bei kitų veiksnių, įskaitant esamomis aplinkybėmis numatomus ateities įvykius.

Rengiant šią sutrumpintą finansinę informaciją, reikšmingi vadovybės sprendimai dėl apskaitos politikos taikymo bei pagrindiniai neapibrėžtumų nustatymo šaltiniai, buvo tie patys kaip ir tie, kurie buvo pritaikyti rengiant 2022 m. gruodžio 31 d. metines finansines ataskaitas.

Ilgalaikio materialaus turto naudingo tarnavimo laikotarpiai

Ilgalaikio materialiojo turto naudingo tarnavimo laikotarpiai nustatomi atsižvelgiant į panašaus turto naudingo tarnavimo laikotarpius. Likę naudingo tarnavimo laikotarpiai nustatomi atsižvelgiant į dabartinę turto techninę būklę ir laikotarpį, per kurį Grupė tikisi gauti naudos iš turto. Vadovybė, vertindama ilgalaikio materialiojo turto likusį naudingo tarnavimo laikotarpį, atsižvelgia į darbuotojų, atsakingų už turto techninę priežiūrą, pateikiamas išvadas.

Prestižo vertės sumažėjimas

Prestižo vertės sumažėjimas tikrinamas kasmet apskaičiuojant atsiperkamąją vertę. Prestižo atsiperkamoji vertė apskaičiuojama diskontuojant būsimus pinigų srautus iki jų dabartinės vertės. Vadovybė atliko 3 001 tūkst. eurų prestižo, pripažinto įsigyjant patronuojamąją įmonę AB „Grigeo Klaipėda“, vertės sumažėjimo testą ir nenustatė vertės sumažėjimo požymių.

Teisiniai procesai

Patronuojamoji įmonė AB „Grigeo Klaipėda“ yra gavusi ieškinį dėl aplinkai padarytos žalos atlyginimo. Vadovybės vertinimu, ieškinių baigtis turi daug neapibrėžtumų. Išsamesnė informacija yra pateikiama [2022 m. finansinių ataskaitų aiškinamojo rašto 32 pastaboje](#).

2. Ilgalaikis materialusis turtas

Grupė	Pastatai ir statiniai	Mašinos ir įrengimai	Transporto priemonės	Kitas turtas	Nebaigta statyba ir išankstiniai apmokėjimai	Iš viso
2022 m. sausio 1 d.						
Įsigijimo savikaina	46 700	119 730	2 468	2 514	10 018	181 430
Sukauptas nusidėvėjimas	(21 608)	(84 910)	(1 640)	(1 708)	-	(109 866)
Likutinė vertė	25 092	34 820	828	806	10 018	71 564
Likutinė vertė laikotarpio pradžioje 2022 m. sausio 1 d.	25 092	34 820	828	806	10 018	71 564
Įsigijimai	71	420	466	163	7 407	8 527
Perleidimai ir nurašymai	(2)	(30)	(1)	(1)	-	(34)
Perkėlimas iš atsargų (į atsargas)	-	8	-	-	-	8
Perkėlimas iš nebaigtos statybos į materialųjį turtą	1 061	9 816	65	221	(11 163)	-
Perklasifikavimas į nematerialųjį turtą	-	-	-	-	(250)	(250)
Perklasifikavimas iš investicinio turto	21	-	-	-	-	21
Užsienio valiutos kurso įtaka	(34)	(99)	-	(3)	(23)	(159)
Nusidėvėjimas	(1 902)	(5 964)	(268)	(349)	-	(8 483)
Likutinė vertė laikotarpio pabaigoje 2022 m. gruodžio 31 d.	24 307	38 971	1 090	837	5 989	71 194
2022 m. gruodžio 31 d.						
Įsigijimo savikaina	47 969	127 100	2 803	2 522	5 989	186 383
Sukauptas nusidėvėjimas	(23 662)	(88 129)	(1 713)	(1 685)	-	(115 189)
Likutinė vertė	24 307	38 971	1 090	837	5 989	71 194
Likutinė vertė laikotarpio pradžioje 2023 m. sausio 1 d.	24 307	38 971	1 090	837	5 989	71 194
Įsigijimai	10	382	-	38	1 170	1 600
Perkėlimas iš atsargų (į atsargas)	-	(7)	-	-	-	(7)
Perkėlimas iš nebaigtos statybos į materialųjį turtą	419	2 065	2	4	(2 490)	-
Užsienio valiutos kurso įtaka	(2)	(7)	-	-	-	(9)
Nusidėvėjimas	(466)	(1 489)	(82)	(82)	-	(2 119)
Likutinė vertė laikotarpio pabaigoje 2023 m. kovo 31 d.	24 268	39 915	1 010	797	4 669	70 659
2023 m. kovo 31 d.						
Įsigijimo savikaina	48 389	129 511	2 805	2 563	4 669	187 937
Sukauptas nusidėvėjimas	(24 121)	(89 596)	(1 795)	(1 766)	-	(117 278)
Likutinė vertė	24 268	39 915	1 010	797	4 669	70 659

Visas Grupės nekilnojamasis turtas, įranga ir įrengimai yra skirta Grupės naudojimui.

Dalis Grupės materialaus turto, kurių apskaitinė vertė 2023 m. kovo 31 d. lygi 13 096 tūkst. eurų (2022 m. gruodžio 31 d. – 13 288 tūkst. eurų), buvo įkeista bankams kaip užstatas už paskolas.

2. Ilgalaikis materialusis turtas (tęsinys)

Bendrovė	Pastatai ir statiniai	Mašinos ir įrengimai	Transporto priemonės	Kitas turtas	Nebaigta statyba ir išankstiniai apmokėjimai	Iš viso
2022 m. sausio 1 d.						
Įsigijimo savikaina	16 364	57 714	654	1 028	5 206	80 966
Sukauptas nusidėvėjimas	(7 005)	(43 829)	(385)	(727)	-	(51 946)
Likutinė vertė	9 359	13 885	269	301	5 206	29 020
Likutinė vertė laikotarpio pradžioje 2022 m. sausio 1 d.	9 359	13 885	269	301	5 206	29 020
Įsigijimai	-	80	184	65	1 216	1 545
Perleidimai ir nurašymai	(1)	(12)	-	-	-	(13)
Perkėlimas iš atsargų (į atsargas)	-	8	-	-	-	8
Perkėlimas iš nebaigtos statybos į materialųjį turtą	249	4 329	-	18	(4 596)	-
Nusidėvėjimas	(692)	(2 615)	(96)	(142)	-	(3 545)
Likutinė vertė laikotarpio pabaigoje 2022 m. gruodžio 31 d.	8 915	15 675	357	242	1 826	27 015
2022 m. gruodžio 31 d.						
Įsigijimo savikaina	16 530	61 524	705	901	1 826	81 486
Sukauptas nusidėvėjimas	(7 615)	(45 849)	(348)	(659)	-	(54 471)
Likutinė vertė	8 915	15 675	357	242	1 826	27 015
Likutinė vertė laikotarpio pradžioje 2023 m. sausio 1 d.	8 915	15 675	357	242	1 826	27 015
Įsigijimai	10	9	-	19	315	353
Nusidėvėjimas	(173)	(623)	(26)	(29)	-	(851)
Likutinė vertė laikotarpio pabaigoje 2023 m. kovo 31 d.	8 752	15 061	331	232	2 141	26 517
2023 m. kovo 31 d.						
Įsigijimo savikaina	16 540	61 533	705	920	2 141	81 839
Sukauptas nusidėvėjimas	(7 788)	(46 472)	(374)	(688)	-	(55 322)
Likutinė vertė	8 752	15 061	331	232	2 141	26 517

Visas Bendrovės nekilnojamasis turtas, įranga ir įrengimai yra skirta Bendrovės naudojimui.

Dalis Bendrovės materialaus turto, kurio apskaitinė vertė 2023 m. kovo 31 d. 6 451 tūkst. eurų (2022 m. gruodžio 31 d. – 6 565 tūkst. eurų), buvo įkeista bankams kaip užstatas už paskolas.

3. Naudojimo teise valdomas turtas

Grupė	Žemė	Pastatai ir statiniai	Mašinos ir įrengimai	Iš viso
2022 m. sausio 1 d.				
Įsigijimo savikaina	3 948	416	823	5 187
Sukauptas nusidėvėjimas	(533)	(222)	(463)	(1 218)
Likutinė vertė	3 415	194	360	3 969
Likutinė vertė laikotarpio pradžioje 2022 m. sausio 1 d.	3 415	194	360	3 969
Naudojimo vertės pasikeitimas	208	376	279	863
Užsienio valiutos kurso įtaka	(3)	-	-	(3)
Perleidimai, nurašymai	-	-	(75)	(75)
Amortizacija	(67)	(122)	(288)	(477)
Likutinė vertė laikotarpio pabaigoje 2022 m. gruodžio 31 d.	3 553	448	276	4 277
2022 m. gruodžio 31 d.				
Įsigijimo savikaina	4 148	792	780	5 720
Sukauptas nusidėvėjimas	(595)	(344)	(504)	(1 443)
Likutinė vertė	3 553	448	276	4 277
Likutinė vertė laikotarpio pradžioje 2023 m. sausio 1 d.	3 553	448	276	4 277
Naudojimo vertės pasikeitimas	-	-	139	139
Perleidimai, nurašymai	-	-	(31)	(31)
Amortizacija	(17)	(33)	(77)	(127)
Likutinė vertė laikotarpio pabaigoje 2023 m. kovo 31 d.	3 536	415	307	4 258
2023 m. kovo 31 d.				
Įsigijimo savikaina	4 148	792	884	5 824
Sukauptas nusidėvėjimas	(612)	(377)	(577)	(1 566)
Likutinė vertė	3 536	415	307	4 258

Dalis Grupės žemės nuomos teisių, kurių apskaitinė vertė 2023 m. kovo 31 d. lygi 1 012 tūkst. eurų (2022 m. gruodžio 31 d. atitinkamai 1 016 tūkst. eurų), buvo įkeista bankams kaip užstatas už paskolas.

3. Naudojimo teise valdomas turtas (tęsinys)

Bendrovė	Žemės nuomos teisės	Pastatai ir statiniai	Mašinos ir įrengimai	Iš viso
2022 m. sausio 1 d.				
Įsigijimo savikaina	1 014	1 154	243	2 411
Sukauptas nusidėvėjimas	(40)	(697)	(140)	(877)
Likutinė vertė	974	457	103	1 534
Likutinė vertė laikotarpio pradžioje 2022 m. sausio 1 d.	974	457	103	1 534
Naudojimo vertės pasikeitimas	17	-	93	110
Perleidimai, nurašymai	-	-	(15)	(15)
Amortizacija	(14)	(228)	(92)	(334)
Likutinė vertė laikotarpio pabaigoje 2022 m. gruodžio 31 d.	977	229	89	1 295
2022 m. gruodžio 31 d.				
Įsigijimo savikaina	1 029	1 154	284	2 467
Sukauptas nusidėvėjimas	(52)	(925)	(195)	(1 172)
Likutinė vertė	977	229	89	1 295
Likutinė vertė laikotarpio pradžioje 2023 m. sausio 1 d.	977	229	89	1 295
Naudojimo vertės pasikeitimas	-	-	9	9
Amortizacija	(4)	(57)	(25)	(86)
Likutinė vertė laikotarpio pabaigoje 2023 m. kovo 31 d.	973	172	73	1 218
2023 m. kovo 31 d.				
Įsigijimo savikaina	1 029	1 154	293	2 476
Sukauptas nusidėvėjimas	(56)	(982)	(220)	(1 258)
Likutinė vertė	973	172	73	1 218

Dalis Bendrovės žemės nuomos teisių, kurių apskaitinė vertė 2023 m. kovo 31 d. lygi 351 tūkst. eurų (2022 m. gruodžio 31 d. atitinkamai 353 tūkst. eurų), buvo įkeista bankams kaip užstatas už paskolas.

4. Investicinis turtas

Grupė	Pastatai	Kitas turtas	Nebaigta statyba ir išankstiniai apmokėjimai	Iš viso
2022 m. sausio 1 d.				
Įsigijimo savikaina	5 203	-	328	5 531
Sukauptas nusidėvėjimas	(1 114)	-	-	(1 114)
Likutinė vertė	4 089	-	328	4 417
Likutinė vertė laikotarpio pradžioje 2022 m. sausio 1 d.	4 089	-	328	4 417
Įsigijimai	-	3	259	262
Perklasifikavimas iš nebaigtos statybos	251	-	(251)	-
Perklasifikavimas į materialų turtą	(21)	-	-	(21)
Nusidėvėjimas	(247)	(1)	-	(248)
Likutinė vertė laikotarpio pabaigoje 2022 m. gruodžio 31 d.	4 072	2	336	4 410
2022 m. gruodžio 31 d.				
Įsigijimo savikaina	4 963	2	336	5 301
Sukauptas nusidėvėjimas	(891)	-	-	(891)
Likutinė vertė	4 072	2	336	4 410
Likutinė vertė laikotarpio pradžioje 2023 m. sausio 1 d.	4 072	2	336	4 410
Įsigijimai	-	-	125	125
Nusidėvėjimas	(64)	-	-	(64)
Likutinė vertė laikotarpio pabaigoje 2023 m. kovo 31 d.	4 008	2	461	4 471
2023 m. kovo 31 d.				
Įsigijimo savikaina	4 963	2	461	5 426
Sukauptas nusidėvėjimas	(955)	-	-	(955)
Likutinė vertė	4 008	2	461	4 471

4. Investicinis turtas (tęsinys)

Bendrovė	Pastatai	Kitas turtas	Nebaigta statyba ir išankstiniai apmokėjimai	Iš viso
2022 m. sausio 1 d.				
Įsigijimo savikaina	5 203	-	328	5 531
Sukauptas nusidėvėjimas	(1 114)	-	-	(1 114)
Likutinė vertė	4 089	-	328	4 417
Likutinė vertė laikotarpio pradžioje 2022 m. sausio 1 d.	4 089	-	328	4 417
Įsigijimai	-	3	259	262
Perklasifikavimas iš nebaigtos statybos	251	-	(251)	-
Nusidėvėjimas	(247)	(1)	-	(248)
Likutinė vertė laikotarpio pabaigoje 2022 m. gruodžio 31 d.	4 093	2	336	4 431
2022 m. gruodžio 31 d.				
Įsigijimo savikaina	5 454	2	336	5 792
Sukauptas nusidėvėjimas	(1 361)	-	-	(1 361)
Likutinė vertė	4 093	2	336	4 431
Likutinė vertė laikotarpio pradžioje 2023 m. sausio 1 d.	4 093	2	336	4 431
Įsigijimai	-	-	125	125
Nusidėvėjimas	(65)	-	-	(65)
Likutinė vertė laikotarpio pabaigoje 2022 m. kovo 31 d.	4 028	2	461	4 491
2023 m. kovo 31 d.				
Įsigijimo savikaina	5 454	2	461	5 917
Sukauptas nusidėvėjimas	(1 426)	-	-	(1 426)
Likutinė vertė	4 028	2	461	4 491

5. Nematerialusis turtas

Grupė	Prestižas	Licencijos, patentai	Programinė įranga	Kitas turtas, išankstiniai apmokėjimai ir nebaigti projektai	Iš viso
2022 m. sausio 1 d.					
Įsigijimo savikaina	3 001	169	2 243	553	5 966
Sukaupta amortizacija	-	(123)	(1 800)	(530)	(2 453)
Likutinė vertė	3 001	46	443	23	3 513
Likutinė vertė laikotarpio pradžioje 2022 m. sausio 1 d.	3 001	46	443	23	3 513
Įsigijimai	-	6	9	177	192
Perkėlimas iš nebaigtų projektų į nematerialųjį turtą	-	-	18	(18)	-
Perklasifikavimas iš materialaus turto	-	-	250	-	250
Užsienio valiutos kurso įtaka	-	-	(1)	-	(1)
Amortizacija	-	(39)	(149)	(2)	(190)
Likutinė vertė laikotarpio pabaigoje 2022 m. gruodžio 31 d.	3 001	13	570	180	3 764
2022 m. gruodžio 31 d.					
Įsigijimo savikaina	3 001	61	2 510	691	6 263
Sukaupta amortizacija	-	(48)	(1 940)	(511)	(2 499)
Likutinė vertė	3 001	13	570	180	3 764
Likutinė vertė laikotarpio pradžioje 2023 m. sausio 1 d.	3 001	13	570	180	3 764
Įsigijimai	-	-	-	239	239
Perkėlimas iš nebaigtų projektų į nematerialųjį turtą	-	-	34	(34)	-
Perleidimai, nurašymai	-	(2)	-	-	(2)
Amortizacija	-	-	(42)	-	(42)
Likutinė vertė laikotarpio pabaigoje 2023 m. kovo 31 d.	3 001	11	562	385	3 959
2023 m. kovo 31 d.					
Įsigijimo savikaina	3 001	61	2 540	854	6 456
Sukaupta amortizacija	-	(50)	(1 978)	(469)	(2 497)
Likutinė vertė	3 001	11	562	385	3 959

5. Nematerialusis turtas (tęsinys)

Bendrovė	Licencijos, patentai	Programinė įranga	Kitas turtas, išankstiniai apmokėjimai ir nebaigti projektai	Iš viso
2022 m. sausio 1 d.				
Įsigijimo savikaina	169	1 025	33	1 227
Sukaupta amortizacija	(124)	(720)	(9)	(853)
Likutinė vertė	46	305	23	374
Likutinė vertė laikotarpio pradžioje 2022 m. sausio 1 d.	46	305	23	374
Įsigijimai	6	-	121	127
Perkėlimas iš nebaigtų projektų į nematerialųjį turtą	-	18	(18)	-
Amortizacija	(39)	(80)	(2)	(121)
Likutinė vertė laikotarpio pabaigoje 2022 m. gruodžio 31 d.	13	243	124	380
2022 m. gruodžio 31 d.				
Įsigijimo savikaina	64	1 039	135	1 238
Sukaupta amortizacija	(51)	(796)	(11)	(858)
Likutinė vertė	13	243	124	380
Likutinė vertė laikotarpio pradžioje 2023 m. sausio 1 d.	13	243	124	380
Įsigijimai	-	-	197	197
Perkėlimas iš nebaigtų projektų į nematerialųjį turtą	-	34	(34)	-
Amortizacija	(2)	(18)	-	(20)
Likutinė vertė laikotarpio pabaigoje 2023 m. kovo 31 d.	11	259	287	557
2023 m. kovo 31 d.				
Įsigijimo savikaina	64	1 072	298	1 434
Sukaupta amortizacija	(52)	(814)	(11)	(877)
Likutinė vertė	11	259	287	557

6. Investicijos į patrunuojamąsias įmones

	Bendrovė	
	2023.03.31	2022.12.31
UAB „Grigeo Baltwood“	2 555	2 555
UAB „Grigeo investicijų valdymas“	19 427	19 427
UAB „Grigeo Recycling“	1 066	1 066
UAB „Grigiškių energija“	3	3
Akcijų opcionai patrunuojamųjų įmonių darbuotojams	98	75
Iš viso investicijos į patrunuojamąsias įmones	23 149	23 126

7. Gautinos sumos

	Grupė		Bendrovė	
	2023.03.31	2022.12.31	2023.03.31	2022.12.31
Prekybos gautinos sumos, bendraja verte	24 253	22 333	13 699	12 287
Nuostolių atidėjiny	(86)	(86)	(72)	(72)
Prekybos gautinos sumos, grynąja verte	24 167	22 247	13 627	12 215
Gautinos sumos iš susijusių šalių	-	-	2 192	1 803
Gautinos paskolos iš susijusių šalių	-	-	1 214	1 202
VIAP* kainos dalies susigrąžinimo gautina suma	144	141	49	49
Gautinas PVM	1 590	1 277	29	200
Kitos gautinos sumos, bendraja verte	251	242	163	140
Iš viso prekybos ir kitos gautinos sumos, grynąja verte	26 152	23 907	17 274	15 609
Iš šios sumos:				
Ilgalaikės gautinos sumos	3	3	-	-
Trumpalaikės gautinos sumos	26 149	23 904	17 274	15 609

*VIAP – Viešuosius interesus atitinkančios paslaugos

Bankų paskolų įsipareigojimų užtikrinimui Bendrovė ir patrunuojamosios įmonės UAB „Grigeo Packaging“ bei UAB „Grigeo Baltwood“ 2023 m. kovo 31 d. ir 2022 m. gruodžio 31 d. buvo įkeitusios esamas lėšas ir būsimas įplaukas.

8. Pinigai ir pinigų ekvivalentai

	Grupė		Bendrovė	
	2023.03.31	2022.12.31	2023.03.31	2022.12.31
Pinigai bankuose	20 040	14 840	10 554	7 544
Pinigai kasoje	-	-	-	-
Iš viso	20 040	14 840	10 554	7 544

9. Atsargos

	Grupė		Bendrovė	
	2023.03.31	2022.12.31	2023.03.31	2022.12.31
Medžiagos	6 665	7 476	1 841	2 483
Nebaigta gamyba	2 078	2 567	1 423	1 826
Pagaminta produkcija	5 608	7 756	3 504	3 807
Atsargos kelyje	-	1 911	-	1 809
Išankstiniai mokėjimai	130	254	72	61
Iš viso:	14 481	19 963	6 840	9 985

9. Atsargos (tęsinys)

Grupės ir Bendrovės atsargų įsigijimo vertė (savikaina) 2023 m. kovo 31 d. buvo sumažinta atitinkamai 823 tūkst. eurų ir 345 tūkst. eurų (2022 m. gruodžio 31 d. – atitinkamai 943 tūkst. eurų ir 338 tūkst. eurų) iki grynosios realizacinės vertės. Grynosios realizacinės vertės koregavimas apskaitytas pardavimų savikainoje.

Bankų paskolų įsipareigojimų užtikrinimui 2023 m. kovo 31 d. Grupėje ir Bendrovėje atsargos įkeistos nebuvo (2022 m. gruodžio 31 d. įkeistų atsargų suma Grupėje ir Bendrovėje atitinkamai 1 158 tūkst. eurų ir 1 158 tūkst. eurų).

10. Įstatinis kapitalas

2023 kovo 31 d. ir 2022 m. gruodžio 31 d. Bendrovės įstatinį kapitalą sudarė 131 400 000 paprastųjų vardinių akcijų, kurių kiekvienos nominali vertė yra 0,29 eurų. Visos akcijos buvo pilnai apmokėtos.

Bendrovė turi vienos rūšies paprastąsias akcijas, kurios nesuteikia teisės į fiksuotas pajamas.

Privalomasis rezervas yra privalomas pagal Lietuvos Respublikos teisės aktus. Į jį privaloma kasmet pervesti ne mažiau kaip 5% paskirstytino pelno, apskaičiuojamo pagal įstatymų numatytus apskaitos principus, kol rezervas pasiekia 10% įstatinio kapitalo.

2023 m. kovo 31 d. Bendrovės privalomasis rezervas sudaro 5,4%.

11. Rezervas savoms akcijoms suteikti

Bendrovė bei Grupė įgyvendina ilgalaikius strateginius tikslus bei siekia, jog strategiją įgyvendinantys darbuotojai būtų skatinami ilgalaikėmis motyvacinėmis priemonėmis. Dėl šios priežasties 2022 m. balandžio 29 d. visuotinis akcininkų susirinkimas patvirtino Bendrovės akcijų suteikimo taisyklės, kurios nustato Bendrovės akcijų suteikimo neatlygintinai Bendrovės ir jos patrunuojamųjų bendrovių darbuotojams sąlygas ir tvarką.

Ne anksčiau kaip po 3 metų sandorius sudarę darbuotojai turės teisę pasirinkti neatlygintinai gauti Bendrovės akcijų.

2022 m. balandžio 29 d. visuotinis akcininkų susirinkimas priėmė sprendimą dėl Bendrovės pelno paskirstymo ir 500 tūkst. eurų skyrė rezervui savoms akcijoms suteikti.

2022 m. birželio 17-22 dienomis Bendrovė sudarė opcionų sutartis su Bendrovės ir Grupės aukščiausios grandies darbuotojais dėl galimybės neatlygintinai įsigyti 1 660 000 vnt. Bendrovės akcijų.

12. Ilgalaikės ir trumpalaikės paskolos

	Grupė		Bendrovė	
	2023.03.31	2022.12.31	2023.03.31	2022.12.31
Ilgalaikės paskolos:				
Bankų paskolos	4 141	4 644	1 621	1 868
	4 141	4 644	1 621	1 868
Trumpalaikės paskolos:				
Bankų paskolos	2 112	2 363	907	989
	2 112	2 363	907	989
IŠ VISO:	6 253	7 007	2 528	2 857

13. Prekybos skolos ir kiti trumpalaikiai įsipareigojimai

	Grupė		Bendrovė	
	2023.03.31	2022.12.31	2023.03.31	2022.12.31
Prekybos mokėtinos sumos	18 520	25 979	9 190	15 039
Darbo užmokestis ir socialinis draudimas	4 595	3 328	1 841	1 508
Gauti avansai	144	325	13	83
Sukauptos sąnaudos	284	723	90	92
Kitos mokėtinos sumos	1 349	1 485	798	827
IŠ VISO:	24 892	31 840	11 932	17 549
Iš šios sumos:				
Priskiriama finansiniams įsipareigojimams	20 153	28 187	10 078	15 958
Nepriskiriama finansiniams įsipareigojimams	4 739	3 653	1 854	1 591

14. Segmentų informacija

Sprendimų priėmimo tikslais Grupės veikla yra skirstoma į tris verslo vienetus pagal gaminamus produktus ir turi tris atskleidžiamus segmentus: popieriaus ir popieriaus gaminių, medienos plaušų plokštės bei žaliavos gofruotajam kartonui ir susijusių gaminių. Grupė segmentų informaciją analizuoja tik iki bendrojo pelno, nes kitos veiklos ir finansinės veiklos pajamų ir sąnaudų nepriskiria jokiame segmentui. Grupės turtas bei įsipareigojimai nėra skaidomi pagal segmentus sprendimų priėmimui. Tačiau informacija apie ilgalaikį materialųjį ir nematerialųjį turtą, investicinių turtą ir naudojimo teise valdomą turtą atskleidžiama pagal segmentus.

Segmentų informacija pagal šiuos tris segmentus pateikiama žemiau:

Grupė 2023 m. 1-3 mėn.	Popierius ir popieriaus gaminiai	Medienos plaušų plokštės	Žaliava gofruotajam kartonui ir susiję gaminiai	Viso atskleidžiamų segmentų	Nepaskirstyta	Eliminavimas	IŠ VISO
Pardavimai	24 267	8 443	19 983	52 693	1 408	-	54 101
Pardavimai tarp segmentų	(1 670)	(271)	(5 890)	(7 831)	(2 556)	10 387	-
Nekonsoliduoti segmentų pardavimai	25 937	8 714	25 873	60 524	3 964	(10 387)	54 101
Pardavimų savikaina	(16 972)	(7 472)	(15 773)	(40 217)	(973)	-	(41 190)
Bendrasis pelnas	7 295	971	4 210	12 476	435	-	12 911
Nusidėvėjimas ir amortizacija	841	247	1 070	2 158	195	-	2 353
Segmento ilgalaikis materialusis turtas	24 145	6 293	36 871	67 309	3 350	-	70 659
Segmento ilgalaikis nematerialusis turtas	211	9	388	608	350	-	958
Segmento investicinis turtas	-	-	-	-	4 471	-	4 471
Segmento naudojimo teise valdomas turtas	285	866	2 059	3 210	1 048	-	4 258
Prestižas	-	-	3 001	3 001	-	-	3 001
Segmento investicijos	280	471	808	1 559	405	-	1 964

Grupė 2022 m. 1-3 mėn.	Popierius ir popieriaus gaminiai	Medienos plaušų plokštės	Žaliava gofruotajam kartonui ir susiję gaminiai	Viso atskleidžiamų segmentų	Nepaskirstyta	Eliminavimas	IŠ VISO
Pardavimai	15 975	6 621	25 960	48 556	1 316	-	49 872
Pardavimai tarp segmentų	(1 428)	(214)	(7 978)	(9 620)	(2 298)	11 918	-
Nekonsoliduoti segmentų pardavimai	17 403	6 835	33 939	58 177	3 613	(11 918)	49 872
Pardavimų savikaina	(14 880)	(5 844)	(21 092)	(41 816)	(1 028)	-	(42 844)
Bendrasis pelnas	1 095	777	4 868	6 740	288	-	7 028
Nusidėvėjimas ir amortizacija	796	149	1 080	2 025	208	-	2 233
Segmento ilgalaikis materialusis turtas	25 982	5 396	36 447	67 825	3 398	-	71 223
Segmento ilgalaikis nematerialusis turtas	293	-	129	422	89	-	511
Segmento investicinis turtas	-	-	-	-	4 362	-	4 362
Segmento naudojimo teise valdomas turtas	134	882	1 843	2 859	1 017	-	3 876
Prestižas	-	3 001	3 001	-	-	3 001	-
Segmento investicijos	583	611	493	1 687	78	-	1 765

Pardavimai pagal regionus

	Grupė		Bendrovė	
	2023 m. 1-3 mėn.	2022 m. 1-3 mėn.	2023 m. 1-3 mėn.	2022 m. 1-3 mėn.
Vietinė rinka (Lietuva)	17 603	17 521	10 843	7 542
Europos Sąjunga	30 915	24 897	15 696	10 334
Kitos šalys	5 552	6 450	1 080	776
NVS	31	1 004	31	251
IŠ VISO:	54 101	49 872	27 650	18 903

15. Kitos pajamos

	Grupė		Bendrovė	
	2023 m. 1-3 mėn.	2022 m. 1-3 mėn.	2023 m. 1-3 mėn.	2022 m. 1-3 mėn.
Nuomos pajamos	183	152	186	159
Dividendų pajamos	-	-	-	-
IŠ VISO:	183	152	186	159

16. Kitas pelnas (nuostolis) grynąja verte

	Grupė		Bendrovė	
	2023 m. 1-3 mėn.	2022 m. 1-3 mėn.	2023 m. 1-3 mėn.	2022 m. 1-3 mėn.
Aplinkos taršos leidimų apyvartos grynasis pelnas	2 979	1 388	2 298	1 388
Turto perleidimo rezultatas	-	156	-	156
Kitas pelnas (nuostolis)	2	46	10	10
IŠ VISO:	2 981	1 590	2 308	1 554

17. Pagrindinis ir sumažintas pelnas, tenkantis vienai akcijai

Pagrindinio ir sumažinto pelno vienai akcijai skaičiavimas yra pateikiamas žemiau:

	Grupė	
	2023 m. 1-3 mėn.	2022 m. 1-3 mėn.
Grynasis laikotarpio pelnas, priskirtinas Bendrovės akcininkams	8 183	2 152
Paprastųjų akcijų skaičius	131 400 000	131 400 000
Akcijų opcionai	1 660 000	1 660 000
Vidutinis svertinis paprastųjų akcijų skaičius	133 060 000	133 060 000
Pelno dalis, tenkanti vienai akcijai (Eur)	0,062	0,016
Sumažinto pelno dalis, tenkanti vienai akcijai (Eur)	0,061	0,016

	Bendrovė	
	2023 m. 1-3 mėn.	2022 m. 1-3 mėn.
Grynasis laikotarpio pelnas, priskirtinas Bendrovės akcininkams	6 297	743
Paprastųjų akcijų skaičius	131 400 000	131 400 000
Akcijų opcionai	1 660 000	1 660 000
Vidutinis svertinis paprastųjų akcijų skaičius	133 060 000	133 060 000
Pelno dalis, tenkanti vienai akcijai (Eur)	0,048	0,006
Sumažinto pelno dalis, tenkanti vienai akcijai (Eur)	0,047	0,006

18. Pakoreguota EBITDA

Grupės ir Bendrovės vadovybė skaičiuoja pakoreguotą EBITDA – šį veiklos rezultatų rodiklį jos peržiūri tiek konsoliduotu lygmeniu, tiek atskiros įmonės lygmeniu. Vadovybė mano, kad šis rodiklis yra svarbus norint suprasti Grupės ir Bendrovės finansinius rezultatus. Pakoreguota EBITDA apskaičiuojama pakoreguojant tęsiamos veiklos pelną, eliminuojant mokesčių, grynujų finansinės veiklos sąnaudų, nusidėvėjimo, amortizacijos, vertės sumažėjimo nuostolių / atstatymo, susijusių su prestižu, nematerialiuoju turtu, nekilnojamuoju turtu, įranga ir įrengimais, įtaką. Taip pat įtraukiama subsidijų, susijusių su ilgalaikiu turtu, amortizacija, kuri daro įtaką grynajam pelnui.

Pakoreguota EBITDA kaip veiklos rezultatų rodiklis pagal TFAS nėra nustatytas. Grupės pakoreguoto EBITDA apibrėžimas gali nesutapti su panašiai vadinamais kitų įmonių veiklos rezultatų rodikliais ir atskleidimais.

18. Pakoreguota EBITDA (tęsinys)

	Grupė		Bendrovė	
	2023 m. 1-3 mėn.	2022 m. 1-3 mėn.	2023 m. 1-3 mėn.	2022 m. 1-3 mėn.
Grynasis pelnas	8 198	2 174	6 297	743
Pelno mokestis	1 466	654	1 092	42
Pelnas prieš apmokestinimą	9 664	2 828	7 389	785
Koregavimas:				
Finansinės veiklos sąnaudos, grynąja verte	63	103	18	25
Gauti dividendai	-	-	-	-
Nusidėvėjimas	2 184	2 076	917	896
Amortizacija	170	157	105	116
Dotacijų amortizacija	(34)	(40)	(31)	(33)
Pakoreguota EBITDA	12 046	5 124	8 398	1 789

19. Teismo ir trečiųjų teismo (arbitražo) procesai

2021 m. Klaipėdos apygardos prokuratūros Klaipėdos apylinkės prokuratūra (toliau – Prokuratūra) užbaigė išteisininį tyrimą dėl AB „Grigeo“ patronuojamosios bendrovės AB „Grigeo Klaipėda“ (toliau – Patronuojamoji bendrovė) vykdyto nuotekų tvarkymo ir baudžiamoji byla buvo perduota teismui. 2022 m. rugsėjį prasidėjo bylos nagrinėjimas teisme.

Patronuojamajai bendrovei pareikšti kaltinimai baudžiamojoje byloje pagal Lietuvos Respublikos Baudžiamojo kodekso 270 straipsnio 2 dalį, 228 straipsnio 2 dalį ir 300 straipsnio 3 dalį. Patronuojamoji bendrovė 2021 m. sausio 26 d. gavo iš Klaipėdos apygardos prokuratūros Klaipėdos apylinkės prokuratūros atsiųstą Aplinkos apsaugos departamento patikslintą civilinį ieškinį dėl aplinkai padarytos žalos atlyginimo baudžiamojoje byloje, kurio suma 48 257 676,57 eurų. Jokių kitų reikšmingų įvykių, susijusių su šiuo teisiniu procesu, per 3 2023 m. mėnesius, o taip pat iki šių tarpinių finansinių ataskaitų pasirašymo dienos, neįvyko.

Išsamesnė informacija yra pateikiama [2022 m. finansinių ataskaitų aiškinamojo rašto 32 pastaboje](#).

Per 3 2023 m. mėnesius nebuvo kitų teismo ir trečiųjų teismo (arbitražo) procesų, galinčių turėti ar turėjusių įtakos AB „Grigeo“ finansinei būklei.

20. Reikšmingi neapibrėžtumai

2022 m. vasario 24 d. Rusijos pradėtas karas prieš Ukrainą turi neigiamą įtaką Grupės finansiniams rezultatams. Grupės patronuojamoji įmonė AB „Grigeo Klaipėda“ Ukrainoje yra investavusi į patronuojamąją įmonę AT „Mena Pak“.

Prasidėjus karui, Grupė ir Bendrovė nutraukė bet kokius verslo ryšius su Rusija ir Baltarusija, bei gautinų sumų iš šių šalių ar mokėtinų sumų šioms šalims neturi. Nutraukta veikla su minėtomis šalimis įtakos Grupės ir Bendrovės finansiniams rezultatams neturi.

Neapibrėžtumai susiję su investicija į AT „Mena Pak“

Grupės finansinės būklės ataskaitoje yra sukonsoliduoti AT „Mena Pak“ turtas ir įsipareigojimai:

AT „Mena Pak“	2023.03.31	2022.12.31
Ilgalaikis turtas	581	609
Trumpalaikis turtas	1 837	1 790
TURTAS, IŠ VISO	2 418	2 399
Akcininkų nuosavybė	2 159	2 168
Ilgalaikiai įsipareigojimai	10	12
Trumpalaikiai įsipareigojimai	249	219
AKCININKŲ NUOSAVYBĖ IR ĮSIPAREIGOJIMAI, IŠ VISO	2 418	2 399

20. Reikšmingi neapibrėžtumai (tęsinys)

2023 m. Grupės 3 mėnesių bendrųjų pajamų ataskaitoje yra sukonsoliduoti šie AT „Mena Pak“ rezultatai:

AT „Mena Pak“	2023 m. 1-3 mėn.
Pajamos	1 307
Pelnas prieš mokesčius	62
Grynasis pelnas	50
EBITDA	103

AT „Mena Pak“ karo metu nepatyrė fizinės žalos, tačiau Grupės vadovybės vertinimu, dėl vykstančio karo ir didelio ateities įvykių neaiškumo dėl AT „Mena Pak“ 2,4 mln. eurų turto ir 0,2 mln. eurų įsipareigojimų egzistuoja didelis neapibrėžtumas.

21. Poataskaitiniai įvykiai

Jokių reikšmingų įvykių po finansinės būklės ataskaitos datos neįvyko.

ATSAKINGŲ ASMENŲ PATVIRTINIMAS

Vadovaudamiesi LR Vertybinių popierių įstatymu ir Lietuvos banko informacijos atskleidimo taisyklėmis, mes – AB „Grigeo“ generalinis direktorius Tomas Jozonis ir finansų direktorius Martynas Nenėnas, patvirtiname, kad mūsų žiniomis, neaudituoja AB „Grigeo“ tarpinė konsoliduota finansinė atskaitomybė už trijų mėnesių laikotarpį, pasibaigusį 2023 m. kovo 31 d., sudaryta pagal Europos Sąjungoje priimtus Tarptautinės finansinės atskaitomybės standartus, atitinka tikrovę ir teisingai parodo emitento ir bendrą konsoliduotų įmonių turtą, įsipareigojimus, finansinę būklę, pelną arba nuostolius, pinigų srautus, o neauditotame konsoliduotame tarpiniame pranešime yra teisingai nurodyta verslo plėtros ir veiklos apžvalga.

AB „Grigeo“ generalinis direktorius

Tomas Jozonis

AB „Grigeo“ finansų direktorius

Martynas Nenėnas