



# VILVI GROUP

2024 M. 3 MĖN. VEIKLOS REZULTATAI



# TURINYS

1. SVARBIAUSI ĮVYKIAI PER 2024 METŲ 3 MĖNESIUS
2. PAGRINDINIAI FINANSINIAI RODIKLIAI
3. PARDAVIMŲ PAJAMOS PAGAL RINKAS
4. PARDAVIMŲ PAJAMOS PAGAL SEGMENTUS
5. KONSOLIDUOTA FINANSINĖS BŪKLĖS ATASKAITA
6. KONSOLIDUOTA PELNO (NUOSTOLIŲ) ATASKAITA
7. KONSOLIDUOTA PINIGŲ SRAUTŲ ATASKAITA
8. APIE VILVI GROUP
9. VILVI GROUP STRUKTŪRA
10. VALDYMO ORGANAI
11. TRUMPA VILVI GROUP ISTORIJA
12. AKCIJŲ KAINOS POKYTIS. PAGRINDINIAI BENDROVĖS AKCININKAI
13. KONTAKTAI

# 1. SVARBIAUSI ĮVYKIAI PER 2024 METŲ 3 MĖNESIUS

VILVI GROUP pradeda didžiausią investicinį projektą per savo 31 metų veiklos istoriją. Preliminariai **planuojama investuoti apie 50 mln. Eur** į naujus sūrių gamybinius pajėgumus Latvijoje, Bauskėje, grupei priklausančios įmonės SIA „Baltic Dairy Board“ teritorijoje. Projektą planuojama įgyvendinti iki 2027 metų.

Projektas finansuojamas nuosavomis ir „Citadele“ banko skolintomis lėšomis. Latvijos vyriausybė per Latvijos valstybinę plėtros finansų instituciją prie projekto prisidės 8,5 mln. eurų parama.

Tuo tikslu AB Vilkyškių pieninė - vienintelis SIA „Baltic Dairy Board“ akcininkas padidino SIA „Baltic Dairy Board“ įstatinį kapitalą. Padidinto įstatinio kapitalo dydis – 10 847 778 Eur.

## PASIEKIMAI

Švedų tyrimų bendrovės „SB Insight“ 2024 m. atliktas tyrimas Sustainable Brand Index™ atskleidė, jog AB Vilkyškių pieninė **užėmė 3 vietą** tarp tvariausių maisto ir gėrimų pramonės sektoriaus prekės ženklų Lietuvoje. Lyginant pozicijas su kitais pieno gamintojais, esame lyderiai.

Tarp visų 84 reitinguojamų prekės ženklų, AB Vilkyškių pieninė užėmė 16-ą vietą.



Vasario 19-23 dienomis VILVI GROUP tradiciškai dalyvavo vienoje didžiausių maisto produktų ir gėrimų parodų „**Gulfood 2024**“, Dubajuje, Jungtiniuose Arabų Emyratuose. Parodoje pristatyti sūrio produktai bei išrūgų milteliai.



## PRATĘSTI / NAUJAI IŠDUOTI SERTIFIKATAI PER 2024 M. 3 MĖN.:

- ✓ Atnaujintas UAB „Kelmės pienas“ ekologinės gamybos sertifikatas

## 2. PAGRINDINIAI FINANSINIAI RODIKLIAI

	2022 m. I ketv.	2023 m. I ketv.	2024 m. I ketv.	Pokytis 2024/2023	Pokytis 2023/2022
<b>Pajamos, tūkst. Eur</b>	50,447	53,666	56,192	5%	6%
<b>EBITDA, tūkst. Eur</b>	4,493	2,803	6,446	130%	-38%
<b>EBITDA marža, %</b>	8.9%	5.2%	11.5%	6 p.p.	-4 p.p.
<b>Grynasis pelnas (nuostolis) tūkst. Eur</b>	3,044	1,494	4,923	230%	-51%
<b>Grynojo pelno marža, %</b>	6.0%	2.8%	8.8%	6 p.p.	-3 p.p.
<b>Pelnas tenkantis vienai akcijai, Eur</b>	0.25	0.13	0.41	230%	-51%
<b>Grynoji finansinė skola, tūkst. Eur</b>	20,524	10,896	20,560	89%	-47%
<b>Nupirkto bazinių rodiklių pieno kiekis, tonomis</b>	78,587	73,104	87,544	20%	-7%

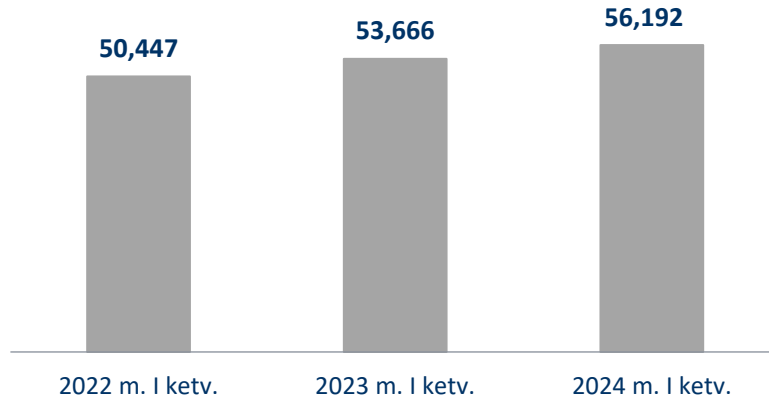
2024 m. 1 ketv. **pardavimų pajamos** lyginant su praėjusių metų tuo pačiu laikotarpiu padidėjo 4.7 proc. ir sudarė 56.2 mln. Eur.

2024 m. 1 ketv. **EBITDA** siekė 6.4 mln. Eur (lyginant su praėjusių metų 3 mėn. išaugo 2.3 karto).

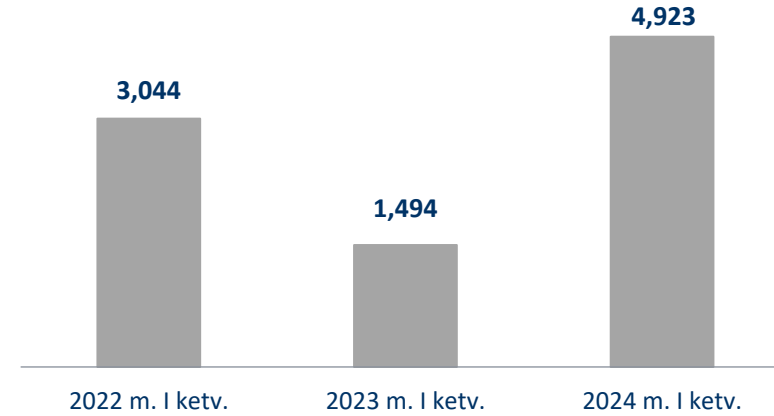
2024 m. pirmus tris mėnesius grupės **grynasis pelnas** siekė 4.9 mln. Eur ir buvo 3.3 karto didesnis nei 2023 m. tuo pačiu laikotarpiu.

Per 2024 m. 3 mėn. **bazinių rodiklių pieno nupirkta** 87.5 tūkst. tonų ir tai 20% daugiau nei per 2023 m. 3 mėn.

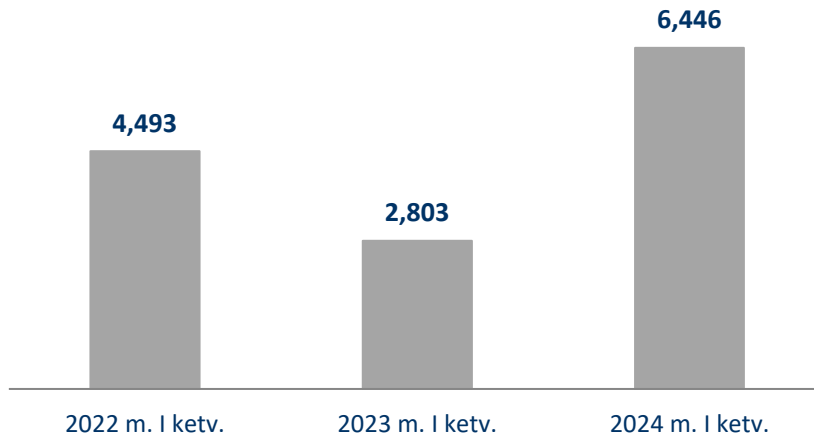
### PAJAMOS, TŪKST. EUR



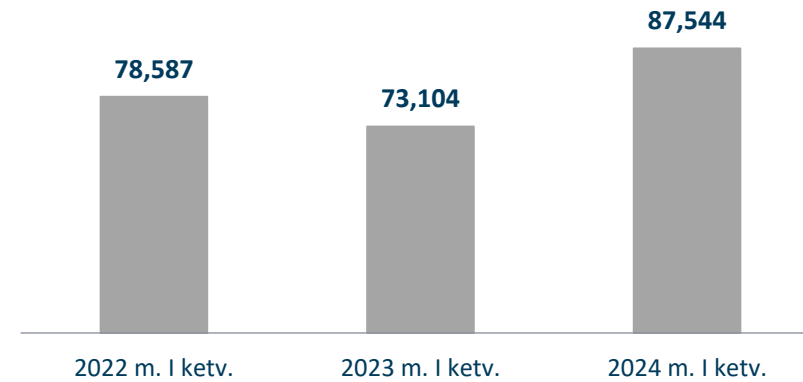
### GRYNASIS PELNAS, TŪKST. EUR



### EBITDA, TŪKST. EUR

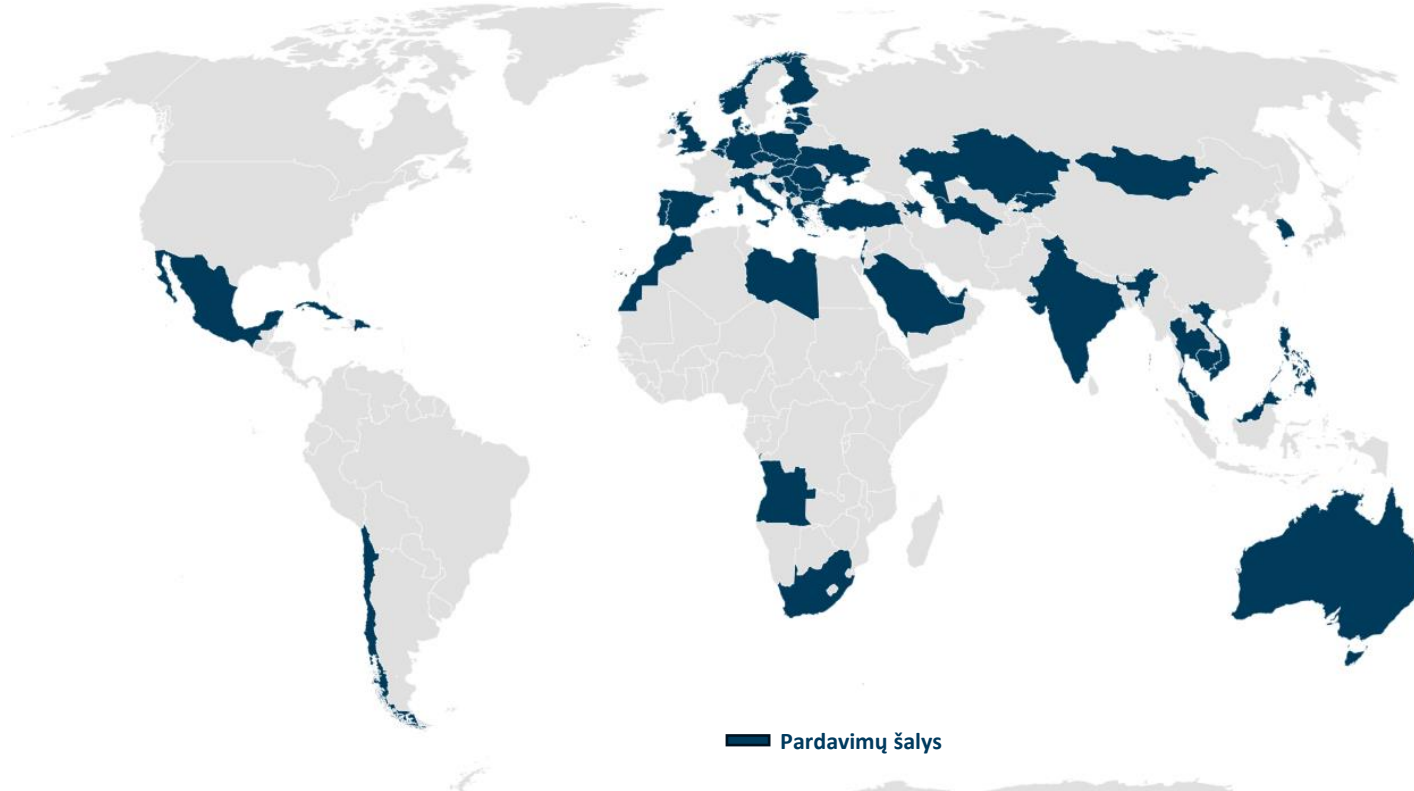


### NUPIRKTŲ BAZINIŲ RODIKLIŲ PIENO KIEKIS, TONOMIS

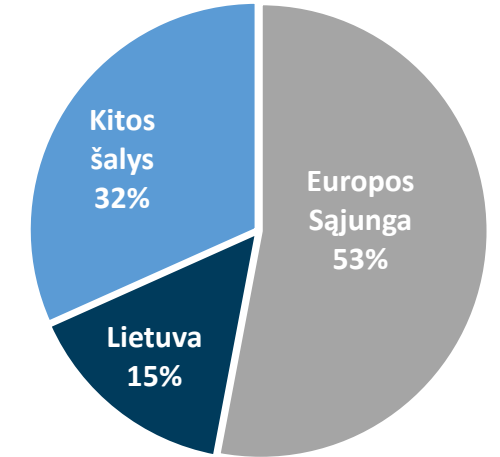


### 3. PARDAVIMŲ PAJAMOS PAGAL RINKAS

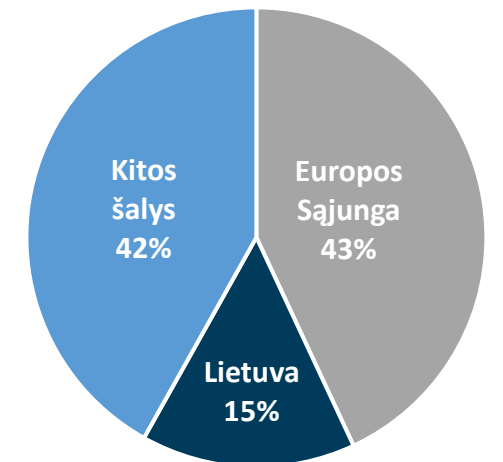
Tūkst. Eur	2022 m. I ketv.		2023 m. I ketv.		2024 m. I ketv.		Pokytis 2024/2023	Pokytis 2023/2022
<b>Europos Sąjunga</b>	29,050	58%	22,986	43%	29,767	53%	30%	-21%
<b>Lietuva</b>	5,574	11%	8,327	15%	8,614	15%	3%	49%
<b>Kitos šalys</b>	15,823	31%	22,353	42%	17,811	32%	-20%	41%
<b>Iš viso pajamų</b>	<b>50,447</b>		<b>53,666</b>		<b>56,192</b>		5%	6%



**2024 m. 3 mėn.**



**2023 m. 3 mėn.**



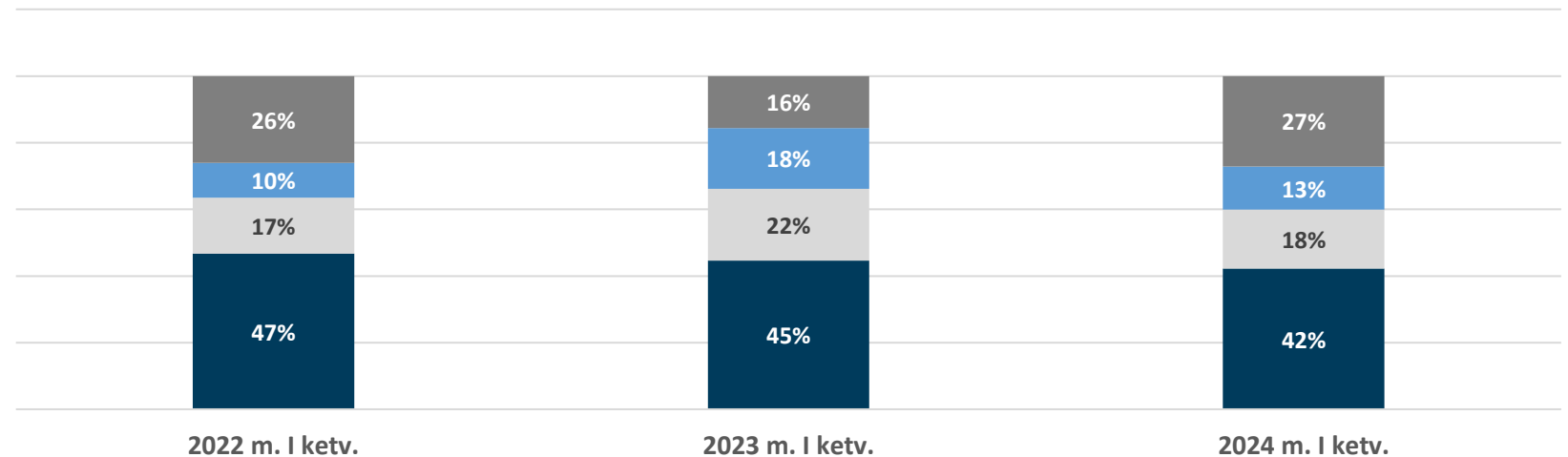
## 4. PARDAVIMŲ PAJAMOS PAGAL SEGMENTUS

### Verslo segmentai:

- **sūris, sūrio produktai ir kt.** - Bendrovės ir dukterinių įmonių gaminami sūriai, sūrio produktai ir kt.;
- **švieži pieno produktai** - dukterinės įmonės gaminami švieži pieno produktai (kefyras, jogurtai, grietinė, sviestas, varškės produktai ir kt.);
- **sausį pieno produktai** - dukterinių įmonių gaminami WPC, MPC, lieso pieno, permeato ir išrūgų miltai;
- **grietinė** - Bendrovės ir dukterinių įmonių gaminama industrinė grietinė.

Tūkst. Eur	2022 m. I ketv.		2023 m. I ketv.		2024 m. I ketv.		Pokytis 2024/2023	Pokytis 2023/2022
<b>Sūris, sūrio produktai ir kiti</b>	23,571	47%	23,945	45%	23,597	42%	-1%	2%
<b>Sausi pieno produktai</b>	8,462	17%	11,553	21%	9,904	18%	-14%	37%
<b>Švieži pieno produktai</b>	5,272	10%	9,817	18%	7,427	13%	-24%	86%
<b>Grietinė</b>	13,142	26%	8,351	16%	15,264	27%	83%	-36%
<b>Iš viso pajamų</b>	<b>50,447</b>		<b>53,666</b>		<b>56,192</b>		<b>5%</b>	<b>6%</b>

■ Sūris, sūrio produktai ir kiti   ■ Sausi pieno produktai   ■ Švieži pieno produktai   ■ Grietinė



VILVI GROUP pajamų struktūra pagal segmentus

## 5. KONSOLIDUOTA FINANSINĖS BŪKLĖS ATASKAITA

Tūkst. Eur

	<u>2024.03.01</u>	<u>2023.12.31</u>
<b>Turtas</b>		
Nekilnojamasis turtas, įranga ir įrengimai	67,994	56,178
Naudojimo teise valdomas turtas	1,882	1,542
Nematerialusis turtas	4,166	4,168
Ilgalaikės gautinos sumos	265	913
<b>Ilgalaikis turtas</b>	<b>74,307</b>	<b>62,801</b>
Atsargos	18,013	17,627
Prekybos ir kitos gautinos sumos	20,161	17,207
Išankstiniai apmokėjimai	2,277	679
Pinigai ir pinigų ekvivalentai	1,999	8,725
<b>Trumpalaikis turtas</b>	<b>42,450</b>	<b>44,238</b>
<b>Turtas iš viso</b>	<b>116,757</b>	<b>107,039</b>
<b>Nuosavas kapitalas</b>		
Akcinis kapitalas	3,463	3,463
Akcijų priedai	3,301	3,301
Rezervai	1,866	1,883
Nepaskirstytas pelnas	57,297	52,379
<b>Nuosavas kapitalas, priskirtinas įmonės akcininkams</b>	<b>65,927</b>	<b>61,026</b>
<b>Nekontroliuojanti dalis</b>	<b>27</b>	<b>5</b>
<b>Nuosavas kapitalas</b>	<b>65,954</b>	<b>61,031</b>
<b>Įsipareigojimai</b>		
Paskolų įsipareigojimai	17,858	15,706
Nuomos įsipareigojimai	1,013	775
Vyriausybės dotacijos	3,511	3,598
Prekybos ir kitos mokėtinos sumos	-	-
Atidėtojo pelno mokesčio įsipareigojimai	1,021	930
<b>Ilgalaikiai įsipareigojimai</b>	<b>23,403</b>	<b>21,009</b>
Paskolų įsipareigojimai	3,116	3,235
Nuomos įsipareigojimai	572	469
Mokėtinas pelno mokestis	489	512
Prekybos ir kitos mokėtinos sumos	23,223	20,783
<b>Trumpalaikiai įsipareigojimai</b>	<b>27,400</b>	<b>24,999</b>
<b>Įsipareigojimai</b>	<b>50,803</b>	<b>46,008</b>
<b>Nuosavas kapitalas ir įsipareigojimai iš viso</b>	<b>116,757</b>	<b>107,039</b>



## 6. KONSOLIDUOTA PELNO (NUOSTOLIŲ) ATASKAITA

	<u>2024.01.01</u> <u>2024.03.31</u>	<u>2023.01.01</u> <u>2023.03.31</u>
Pajamos	56,192	53,666
Pardavimų savikaina	-48,614	-49,486
<b>Bendrasis pelnas</b>	<b>7,578</b>	<b>4,180</b>
Kitos veiklos pajamos	70	56
Paskirstymo sąnaudos	-1,104	-1,297
Administracinės sąnaudos	-1,165	-1,237
Kitos veiklos sąnaudos	-39	-55
Kitas pelnas (nuostolis) grynąja verte	14	96
<b>Veiklos rezultatas</b>	<b>5,354</b>	<b>1,743</b>
Finansinės veiklos pajamos	48	8
Finansinės veiklos sąnaudos	-389	-387
<b>Grynosios finansinės veiklos sąnaudos</b>	<b>-341</b>	<b>-379</b>
<b>Pelnas (nuostoliai) prieš mokesčius</b>	<b>5,013</b>	<b>1,364</b>
Pelno mokestis	-90	130
<b>Grynasis pelnas (nuostoliai)</b>	<b>4,923</b>	<b>1,494</b>
Priskirtina:		
Bendrovės akcininkams	4,901	1,538
Nekontroliuojančiai daliai	22	-44
<b>Grynasis pelnas (nuostoliai)</b>	<b>4,923</b>	<b>1,494</b>
Pelnas, tenkantis 1 akcijai (eurais)	0.41	0.13

## 7. KONSOLIDUOTA PINIGŲ SRAUTŲ ATASKAITA

	<u>2024.01.01</u> <u>2024.03.31</u>	<u>2023.01.01</u> <u>2023.03.31</u>
<b>Pagrindinės veiklos pinigų srautai</b>		
Laikotarpio pelnas (nuostolis)	4,923	1,494
<b>Koregavimai dėl:</b>		
Nekilnojamo turto, įrangos ir įrengimų nusidėvėjimo	1,204	1,163
Nematerialiojo turto amortizacijos	1	2
Dotacijų amortizacijos ir nurašymo	-112	-105
Atsargų nuvertėjimo pokytis	-994	-1,009
Nuostolių (pelno) iš ilgalaikio turto pardavimo	-11	-91
Pelno mokesčio sąnaudų	90	-130
Grynosios finansinės veiklos sąnaudos	341	379
	<b>5,442</b>	<b>1,703</b>
Atsargų pokytis	608	11,781
Ilgalaikių gautinų sumų pokytis	648	111
Prekybos ir kitų gautinų sumų bei išankstinių apmokėjimų pokytis	-5,108	3,087
Prekybos ir kitų mokėtinų sumų pokytis	-748	-4,046
	<b>842</b>	<b>12,636</b>
Sumokėtos palūkanos	-365	-281
Sumokėtas pelno mokestis	-49	-45
<b>Grynieji pinigų srautai iš pagrindinės veiklos</b>	<b>428</b>	<b>12,310</b>
<b>Investicinės veiklos pinigų srautai</b>		
Lėšos įrengimų ir įrangos įsigijimui	-9,695	-933
Lėšos nematerialiojo turto įsigijimui	-	2
Lėšos iš įrangos ir įrengimų pardavimo	75	236
Gautos vyriausybės dotacijos	25	-
Susigrąžintos paskolos	600	11
<b>Grynieji pinigų srautai, panaudoti investicinėje veikloje</b>	<b>-8,995</b>	<b>-744</b>
<b>Finansinės veiklos pinigų srautai</b>		
Paskolų gavimas	3,000	415
Paskolų grąžinimai	-966	-3,219
Finansinės nuomos mokėjimai	-193	-138
Išmokėti dividendai	-	-
<b>Grynieji pinigų srautai iš finansinės veiklos</b>	<b>1,841</b>	<b>-2,942</b>
<b>Pinigų ir pinigų ekvivalentų padidėjimas (sumažėjimas)</b>	<b>-6,726</b>	<b>8,624</b>
Pinigai ir pinigų ekvivalentai sausio 1 d.	8,725	621
<b>Pinigai ir pinigų ekvivalentai kovo 31 d.</b>	<b>1,999</b>	<b>9,245</b>

# PAPILDOMA INFORMACIJA

## 8. APIE VILVI GROUP

- ✓ Patronuojanti įmonė AB Vilkyškių pieninė įsteigta 1993 m.
- ✓ Bendrovės akcinis kapitalas sudaro 3.5 mln. Eur.
- ✓ Bendrovės išleisti vertybiniai popieriai yra įtraukti į AB „NASDAQ Vilnius“ oficialųjį sąrašą.
- ✓ Vertybinių popierių ISIN kodas – LT0000127508, simbolis – VLP1L.
- ✓ VILVI GROUP dirba 940 darbuotojų (2024.03.31).
- ✓ Įmonių grupės veikla – pieno produktų gamyba.
- ✓ VILVI GROUP įmonių maisto saugos ir kokybės sertifikatai:

SERTIFIKATAI	AB Vilkyškių pieninė	AB „Modest“	AB „Kelmės pieninė“	UAB „Kelmės pienas“	SIA „Baltic Dairy Board“
ISO 22000			✓		
FSSC 22000	✓	✓	✓		✓
ISO 50001					✓
HALAL	✓	✓	✓		✓
KOSHER			✓		✓
IFS Food Version 7				✓	
Ekologinės gamybos sertifikatas				✓	✓
Nacionalinis standartas					✓

# 9. VILVI GROUP STRUKTŪRA

**VILVI GROUP**  
susideda iš 6  
įmonių

**AB Vilkyškių  
pieninė**

Sūris ir sūrio produktai,  
grietinė

**AB „Modest“**

Mozzarella sūrio  
produktai ir sūris su  
mėlynuoju pelėsiu

**AB Kelmės  
pieninė**

Sausi išrūgų ir pieno  
produktai (WPC, WPP,  
SWP, SMP, baltymai  
aktyviems žmonėms)

**UAB „Kelmės  
pienas“**

Šviežūs pieno produktai  
(kefyras, grietinė,  
jogurtas, varškė,  
glaistyti varškės sūreliai  
ir kiti)

**AB „Pieno  
logistika“**

Pastatų nuoma, pieno  
surinkimas ir suvežimas

**SIA „Baltic  
Dairy Board“**

Pieno produktų  
ingredientų gamyba  
(MPC, MMP, grietinė)  
bei pieno ir išrūgų  
skaidymas



# 10. VALDYMO ORGANAI

## STEBĖTOJŲ TARYBA

**Algimantas Lekevičius**

Stebėtojų tarybos pirmininkas

**Marijana Juškienė**

Stebėtojų tarybos narė

**Martynas Bertašius**

Stebėtojų tarybos narys

Stebėtojų tarybos nariai ketverių metų kadencijai išrinkti 2023 m. balandžio 28 d.

## VALDYBA



**Gintaras  
Bertašius**

valdybos pirmininkas,  
AB Vilkyškių pieninės  
Generalinis direktorius



**Vilija  
Milaševičiutė**

valdybos narė,  
AB Vilkyškių pieninės  
Ekonomikos ir finansų  
direktorė



**Rimantas  
Jancevičius**

valdybos narys,  
AB Vilkyškių pieninės  
Žaliavos pirkimo  
direktorius



**Sigitas  
Trijonis**

valdybos narys,  
AB Vilkyškių pieninės  
Investicinių projektų  
padalinio direktorius



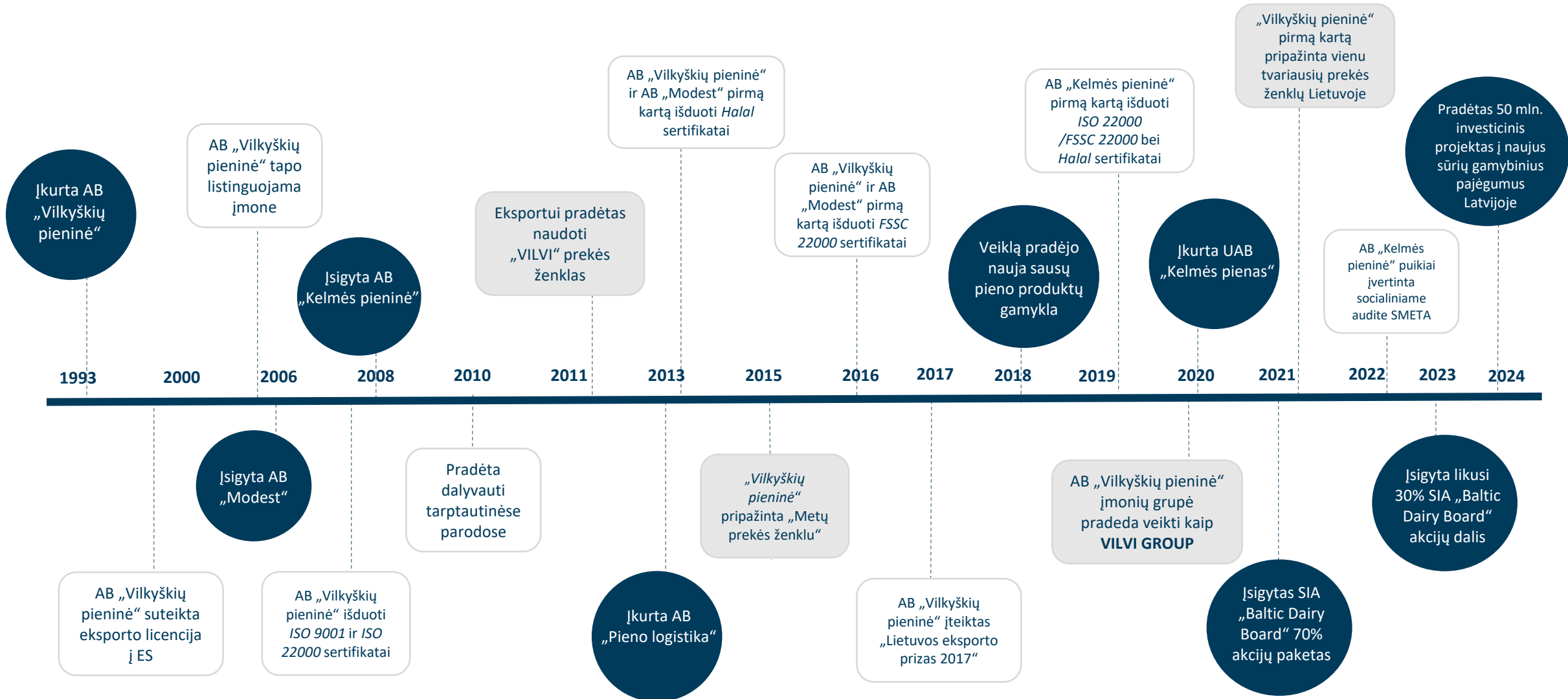
**Linas Strėlis**  
nepriklausomas  
valdybos narys



**Andrej Cyba**  
nepriklausomas  
valdybos narys

Valdybos nariai ketverių metų kadencijai perrinkti 2022 m. balandžio 29 d.

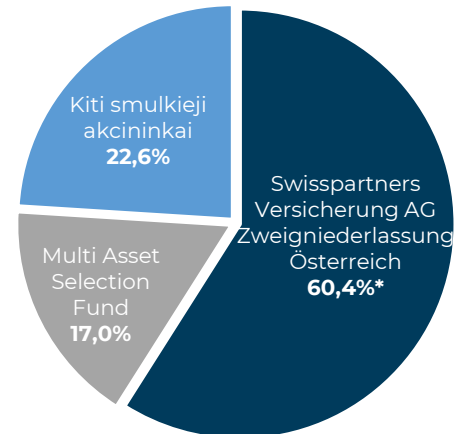
# 11. TRUMPA VILVI GROUP ISTORIJA



# 12. AKCIJŲ KAINOS POKYTIS. PAGRINDINIAI BENDROVĖS AKCININKAI

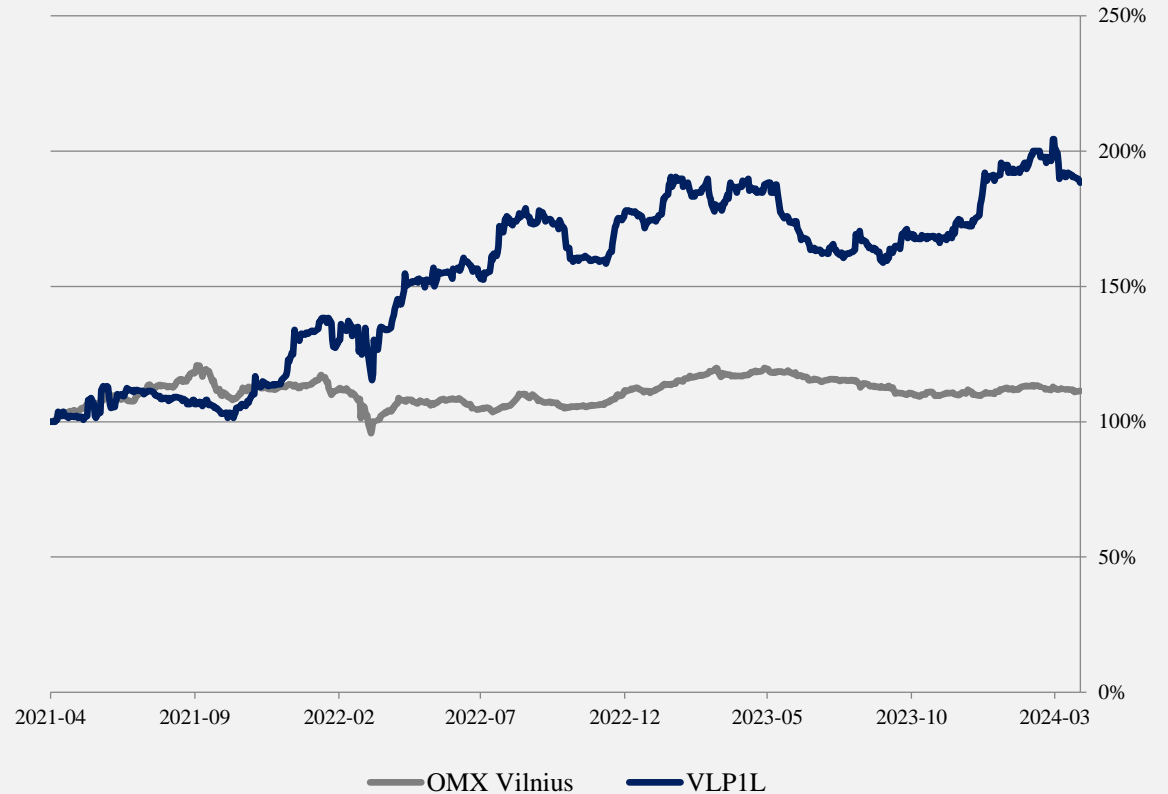
Akcininkas	Akcijos	Valdoma akcijų dalis
Swisspartners Versicherung AG Zweigniederlassung Österreich	7,213,680	60,4%*
Multi Asset Selection Fund	2,035,729	17,0%
Kiti smulkieji akcininkai	2,693,591	22,6%
<b>Kapitalo iš viso</b>	<b>11,943,000</b>	<b>100%</b>

\* Swisspartners Versicherung AG Zweigniederlassung Österreich yra suteikusi AB Vilkyškių pieninės gen. direktoriui G. Bertašui įgaliojimą įgyvendinti visas akcininko neturtines teises, įskaitant teisę balsuoti emitento akcininkų susirinkimuose.



Bendras akcininkų skaičius  
2024.03.31 buvo 1681.

AB „Vilkyškių pieninė“ akcijų kainos ir AB „Nasdaq Vilnius“ indeksų palyginimas 2021-2024 m.





## Kontaktai:

### **Gintaras Bertasius**

Generalinis direktorius

Tel.: +370 441 55330

[gintaras.bertasius@vilvi.eu](mailto:gintaras.bertasius@vilvi.eu)

### **Vilija Milaševičiutė**

Ekonomikos ir finansų direktorė

Tel.: +370 441 55102

[vilija.milaseviciute@vilvi.eu](mailto:vilija.milaseviciute@vilvi.eu)

Vilkyškiai, Pagėgių sav.

Įm. kodas: 277160980

Tel.: +370 441 55330

[info@vilvi.eu](mailto:info@vilvi.eu)

[www.vilvigroup.lt](http://www.vilvigroup.lt)

