



VILVI GROUP

2024 M. 12 MĖN. VEIKLOS REZULTATAI



TURINYS

1. SVARBIAUSI ĮVYKIAI PER 2024 METUS
2. PAGRINDINIAI FINANSINIAI RODIKLIAI
3. PARDAVIMŲ PAJAMOS PAGAL RINKAS
4. PARDAVIMŲ PAJAMOS PAGAL SEGMENTUS
5. KONSOLIDUOTA FINANSINĖS BŪKLĖS ATASKAITA
6. KONSOLIDUOTA PELNO (NUOSTOLIŲ) ATASKAITA
7. KONSOLIDUOTA PINIGŲ SRAUTŲ ATASKAITA
8. APIE VILVI GROUP
9. VILVI GROUP STRUKTŪRA
10. VALDYMO ORGANAI
11. TRUMPA VILVI GROUP ISTORIJA
12. AKCIJŲ KAINOS POKYTIS. PAGRINDINIAI BENDROVĖS AKCININKAI
13. KONTAKTAI

1. SVARBIAUSI ĮVYKIAI PER 2024 METUS

PRADĖTAS DAUGIAU NEI 50 MLN. EUR VERTĖS INVESTICINIS PROJEKTAS LATVIJOJE



Vilvi Group pradėjo didžiausią investicinį projektą per savo 31 metų veiklos istoriją. Preliminariai planuojama investuoti virš 50 mln. Eur į naujus sūrių gamybinius pajėgumus Latvijoje, Bauskėje, grupei priklausančios įmonės SIA „Baltic Dairy Board“ teritorijoje. Projektą planuojama įgyvendinti 2025 metais.

Projektas finansuojamas nuosavomis ir „Citadele“ banko skolintomis lėšomis. Latvijos vyriausybė per Latvijos valstybinę plėtros finansų instituciją prie projekto prisidės 10 mln. eurų parama, taip pat bus gauta 1.2 mln. eurų parama iš ES fondų.

Tuo tikslu AB „Vilkyškių pieninė“ - vienintelis SIA „Baltic Dairy Board“ akcininkas padidino SIA „Baltic Dairy Board“ įstatinį kapitalą (2024.12.31 įstatinio kapitalo dydis – 16,847,778 Eur).

PRATĖSTI/NAUJAI IŠDUOTI CERTIFIKATAI PER 2024 M.

- ✓ Atnaujintas UAB „Kelmės pienas“ ekologinės gamybos sertifikatas;
- ✓ AB „Vilkyškių pieninė“, AB „Modest“ ir AB „Kelmės pieninė“ pratęsti Halal sertifikatai;
- ✓ AB „Modest“ ir AB „Kelmės pieninė“ pratęsti FSSC 22000 sertifikatai;
- ✓ AB „Kelmės pieninė“ pratęstas ISO 22000:2018 sertifikatas;
- ✓ UAB „Kelmės pienas“ suteiktas IFS Food Version 8 sertifikatas;
- ✓ UAB „Kelmės pienas“ suteiktas Rainforest Alliance sertifikatas (versija 1.3)

AB „Vilkyškių pieninė“ generalinis direktorius G. Bertašius, Klaipėdos prekybos, pramonės ir amatų rūmų jubiliejaus šventiniame renginyje buvo apdovanotas už daugiau kaip 30 metų trunkantį verslo augimą, investicijas, gamybos inovacijas, eksporto į užsienio šalis didinimą, kokybės ir maisto gaminių saugos standartų diegimą.



ŠVIEŽIŲ PIENO PRODUKTŲ PAKUOČIŲ SU JUODOJU KATINU POKYČIAI

Vadovaudamiesi prekės ženklo strategija siekiame formuoti ir auginti vieną prekės ženklą visose produktų kategorijose. Pokyčius pradėjome sūrių kategorijoje. Nuosekliai pereiname prie vieno prekės ženklo **VILVI** ir šviežių pieno produktų kategorijose. Todėl „Vilkyškių pieninė“ prekės ženklas, tampa tarptautiniu VILVI, o „Vilkyškių“ išlieka juodojo katino produktų linijos pavadinime.

Kartu su prekės ženklo pokyčiais, keitėsi ir pakuočių dizainas. Jos tapo ryškesnės, bet puikiai atpažįstamos.



PASIEKIMAI



Švedų tyrimų bendrovės „SB Insight“ 2024 m. atliktas tyrimas Sustainable Brand Index™ atskleidė, jog AB „Vilkyškių pieninė“ **užėmė 3 vietą** tarp tvariausių maisto ir gėrimų pramonės sektoriaus prekės ženklų Lietuvoje. Esame lyderiai tarp kitų pieno gamintojų.

Tarp visų 84 reitinguojamų prekės ženklų, AB „Vilkyškių pieninė“ užėmė 16-ą vietą.



2024 m. VILVI Group produktai buvo pristatyti net 4 parodose:

- **vasario 19-23** dienomis VILVI Group tradiciškai dalyvavo vienoje didžiausių maisto produktų ir gėrimų parodų „Gulfood 2024“, Dubajuje, Jungtiniuose Arabų Emyratuose. Parodoje pristatyti sūrio produktai bei išrūgų milteliai;
- **spalio 19-23** dienomis VILVI Group dalyvavo tarptautinėje maisto parodoje „SIAL 2024“ Paryžiuje, Prancūzijoje, kur pristatė sūrio produktus, išrūgų miltelius bei šaldytus jogurtinius batonėlius;
- **lapkričio 5-7** dienomis, VILVI Group komanda dalyvavo tarptautinėje ingredientų, maisto perdirbimo, įpakavimo ir tiekimo grandinės parodoje „Gulfood Manufacturing“, Dubajuje, Jungtiniuose Arabų Emyratuose. Pristatyti išrūgų milteliai bei sūrio produktai;
- **Lapkričio 19-21** dienomis VILVI Group dalyvavo „Food Ingredients Europe“ parodoje Frankfurte, Vokietijoje. Parodos metu pristatyti išrūgų milteliai, sūrio produktai ir industrinė grietinėlė.



2. PAGRINDINIAI FINANSINIAI RODIKLIAI



	2022 m.	2023 m.	2024 m.	Pokytis 2024/2023	Pokytis 2023/2022
Pajamos, tūkst. Eur	234,083	210,536	245,429	16.6%	-10.1%
EBITDA, tūkst. Eur	19,280	21,003	33,551	59.7%	8.9%
EBITDA marža, %	8.2%	10.0%	13.7%	3.7 p.p.	1.8 p.p.
Grynasis pelnas (nuostolis) tūkst. Eur	12,699	14,652	25,660	75.1%	15.4%
Grynojo pelno marža, %	5.4%	7.0%	10.5%	3.5 p.p.	1.6 p.p.
Pelnas tenkantis vienai akcijai, Eur	1.06	1.23	2.15	74.8%	16.0%
Grynoji finansinė skola, tūkst. Eur	22,308	11,460	20,350	77.6%	-48.6%
Nupirkto bazinių rodiklių pieno kiekis, tonomis	342,953	351,832	351,607	-0.1%	2.6%

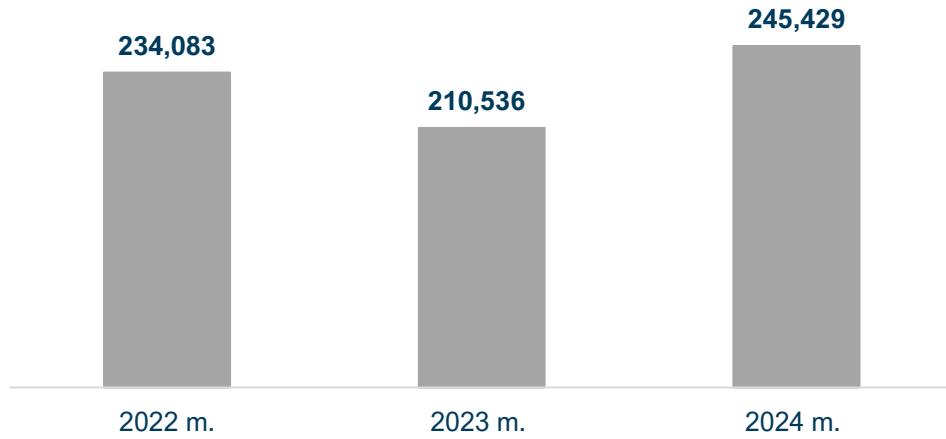
2024 m. 12 mėn. konsoliduotos **pardavimų pajamos** lyginant su praėjusių metų tuo pačiu laikotarpiu išaugo 16.6 proc. ir sudarė 245.4 mln. Eur.

2024 m. 12 mėn. grupės **EBITDA** siekė 33.6 mln. Eur (lyginant su praėjusiais metais išaugo 59.7 proc.).

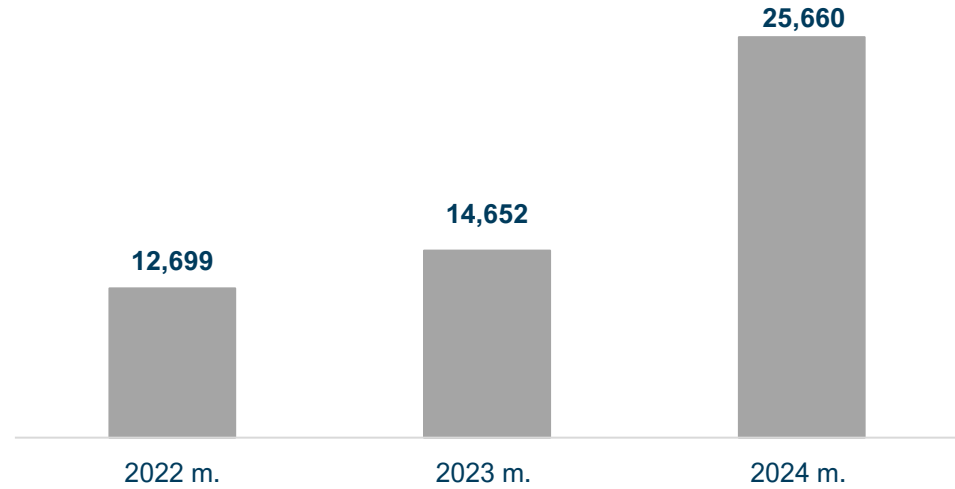
Per 2024 m. grupė uždirbo 25.7 mln. Eur **grynojo pelno**, t.y. 75.1 proc. daugiau nei 2023 m. Pelno augimą lėmė išaugusios sausų pieno produktų ir riebalų eksporto pardavimo kainos.

Per 2024 m. 12 mėn. **bazinių rodiklių pieno** nupirkta 351.6 tūkst. tonų ir tai 0.1 % mažiau nei per 2023 m. 12 mėnesių.

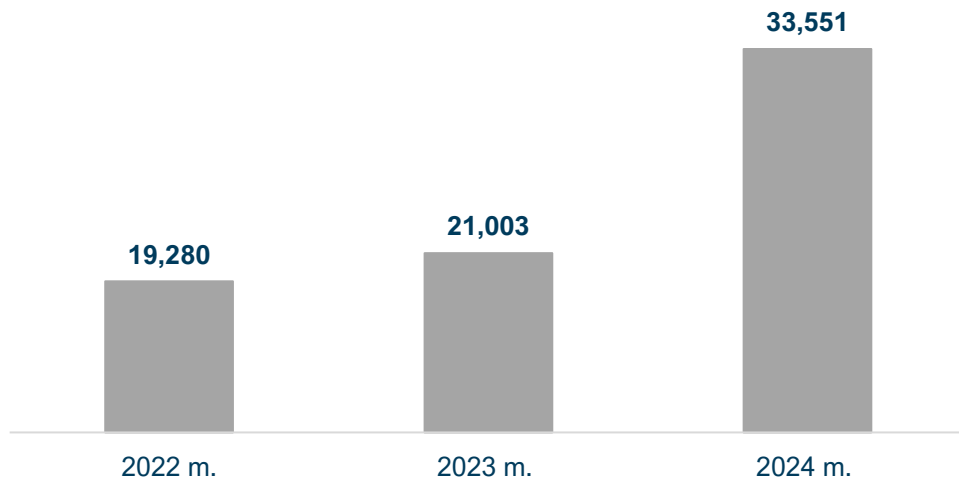
PAJAMOS, TŪKST. EUR



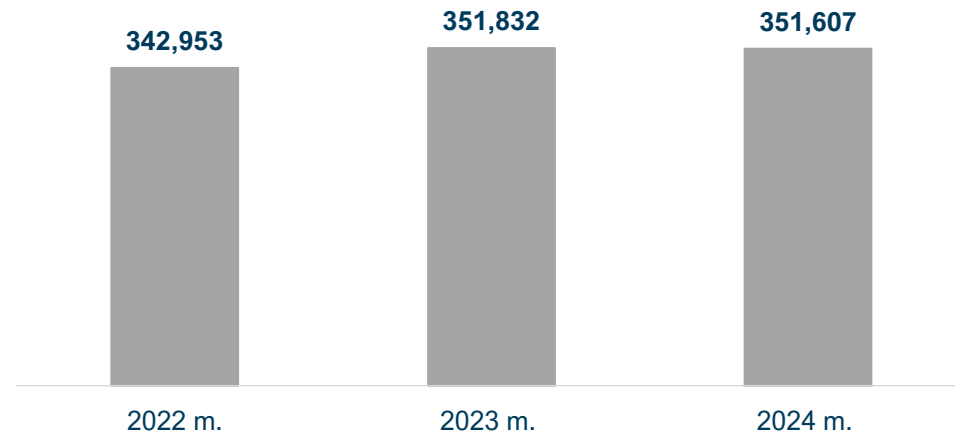
GRYNASIS PELNAS, TŪKST. EUR



EBITDA, TŪKST. EUR

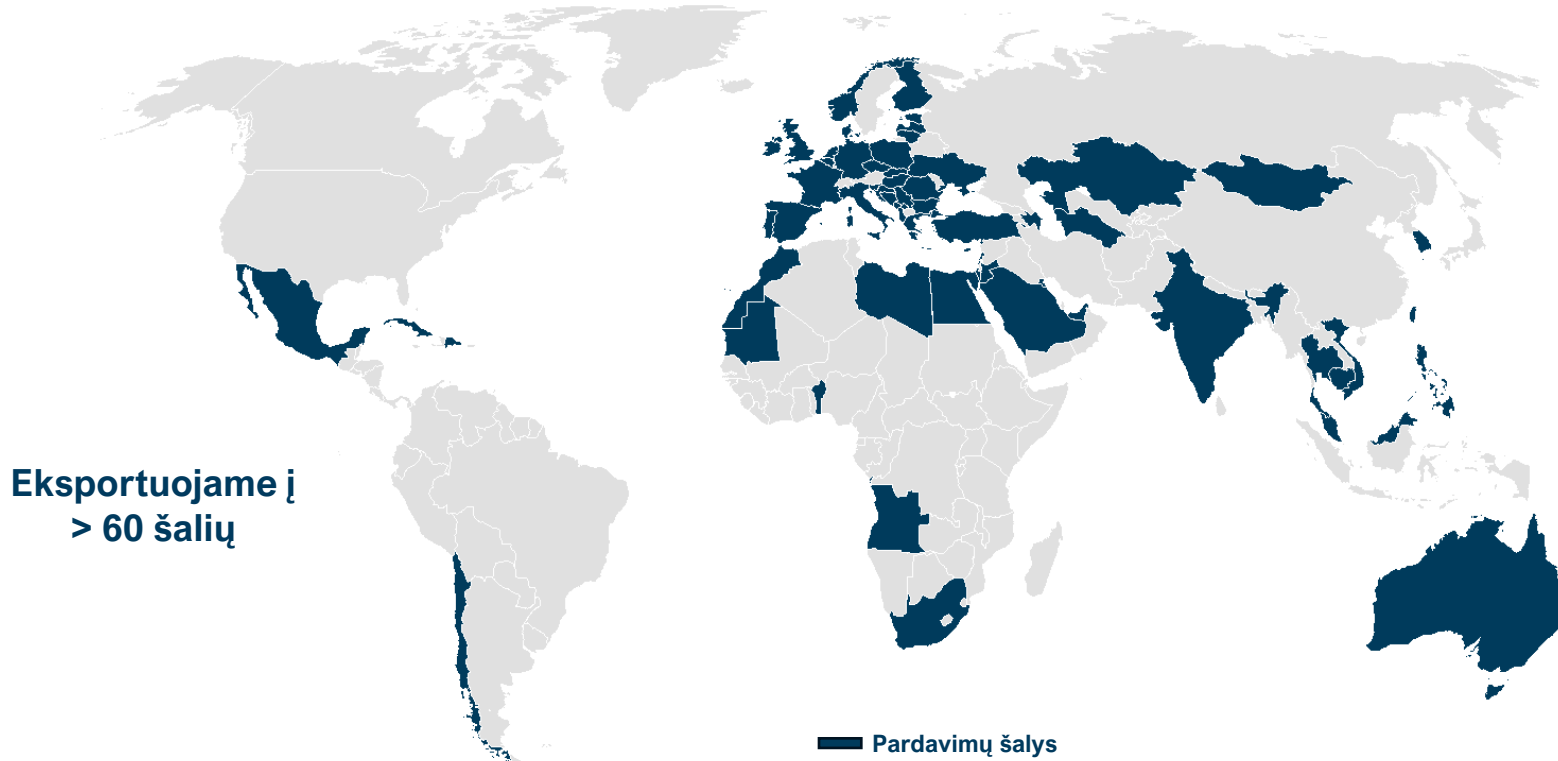
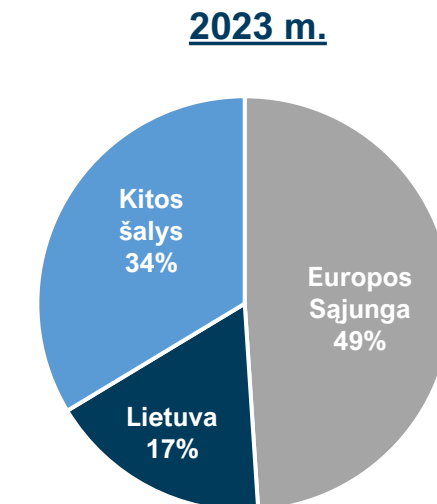
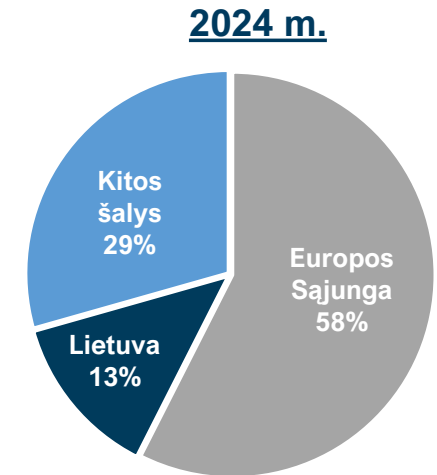


NUPIRKTO BAZINIŲ RODIKLIŲ PIENO KIEKIS, TONOMIS



3. PARDAVIMŲ PAJAMOS PAGAL RINKAS

Tūkst. Eur	2022 m.		2023 m.		2024 m.		Pokytis 2024/2023	Pokytis 2023/2022
Europos Sąjunga	132,771	57%	103,079	49%	141,037	58%	36.8%	-29.6%
Lietuva	26,751	11%	36,624	17%	32,246	13%	-12.0%	33.8%
Kitos šalys	74,561	32%	70,833	34%	72,146	29%	1.9%	5.3%
Iš viso pajamų	234,083		210,536		245,429		16.6%	-12.4%



4. PARDAVIMŲ PAJAMOS PAGAL SEGMENTUS

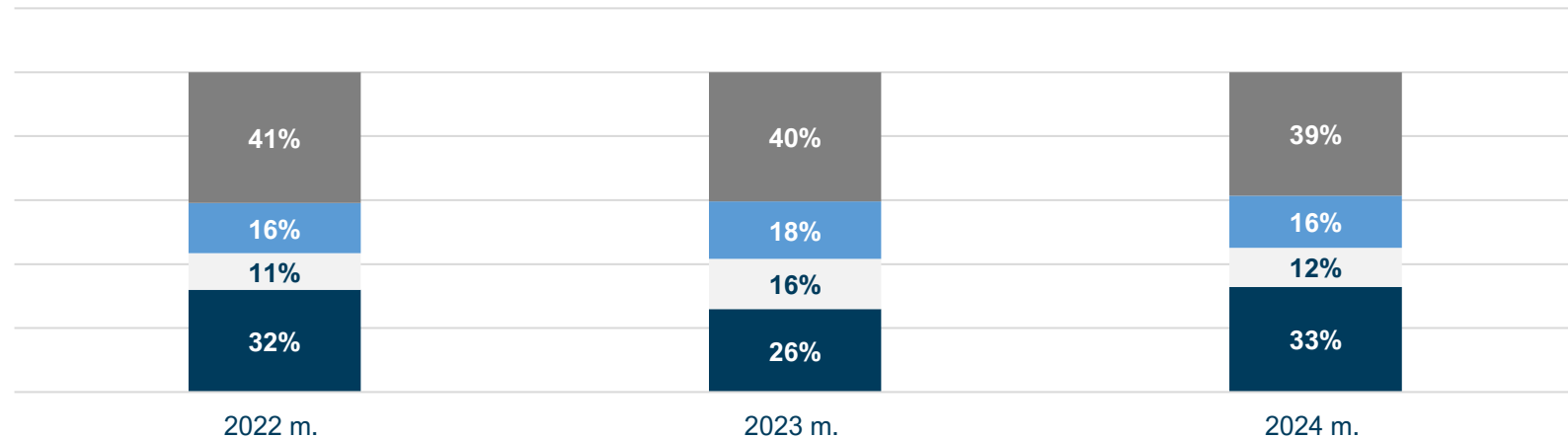
Verslo segmentai:

- **sūris, sūrio produktai ir kt.** - Bendrovės ir dukterinių įmonių gaminami sūriai, sūrio produktai ir kt.;
- **švieži pieno produktai** - dukterinės įmonės gaminami švieži pieno produktai (kefyras, jogurtai, grietinė, sviestas, varškės produktai ir kt.);
- **sausis pieno produktai** - dukterinių įmonių gaminami WPC, MPC, lieso pieno, permeato ir išrūgų miltai;
- **industrinė grietinė** - Bendrovės ir dukterinių įmonių gaminama industrinė grietinė.

Tūkst. Eur	2022 m.	2023 m.	2024 m.	Pokytis 2024/2023	Pokytis 2023/2022
Sūris, sūrio produktai ir kiti	95,792	84,987	94,770	11.5%	-9.5%
Sausis pieno produktai	36,630	37,971	39,859	5.0%	-2.0%
Švieži pieno produktai	26,864	32,962	30,153	-8.5%	29.9%
Industrinė grietinė	74,797	54,616	80,647	47.7%	-36.2%
Iš viso pajamų	234,083	210,536	245,429	16.6%	-12.4%

■ Industrinė grietinė ■ Švieži pieno produktai ■ Sausis pieno produktai ■ Sūris, sūrio produktai ir kiti

VILVI GROUP pajamų struktūra pagal segmentus



5. KONSOLIDUOTA FINANSINĖS BŪKLĖS ATASKAITA

Tūkst. Eur

	<u>2024.12.31</u>	<u>2023.12.31</u>
Turtas		
Nekilnojamasis turtas, įranga ir įrengimai	89,269	56,178
Naudojimo teise valdomas turtas	2,366	1,542
Nematerialusis turtas	4,200	4,168
Ilgalaikės gautinos sumos	243	913
Ilgalaikis turtas	96,078	62,801
Atsargos	14,254	17,627
Prekybos ir kitos gautinos sumos	22,412	17,207
Išankstiniai apmokėjimai	711	679
Pinigai ir pinigų ekvivalentai	18,872	8,725
Trumpalaikis turtas	56,249	44,238
Turtas iš viso	152,327	107,039
Nuosavas kapitalas		
Akcinis kapitalas	3,463	3,463
Akcijų priedai	3,301	3,301
Rezervai	3,240	1,883
Nepaskirstytas pelnas	74,754	52,379
Nuosavas kapitalas, priskirtinas įmonės akcininkams	84,758	61,026
Nekontroliuojanti dalis	18	5
Nuosavas kapitalas	84,776	61,031
Įsipareigojimai		
Paskolų įsipareigojimai	33,280	15,706
Nuomos įsipareigojimai	1,551	775
Vyriausybės dotacijos	4,043	3,598
Prekybos ir kitos mokėtinos sumos	-	-
Atidėtojo pelno mokesčio įsipareigojimai	1,761	930
Ilgalaikiai įsipareigojimai	40,635	21,009
Paskolų įsipareigojimai	3,649	3,235
Nuomos įsipareigojimai	742	469
Mokėtinas pelno mokestis	819	512
Prekybos ir kitos mokėtinos sumos	21,706	20,783
Trumpalaikiai įsipareigojimai	26,916	24,999
Įsipareigojimai	67,551	46,008
Nuosavas kapitalas ir įsipareigojimai iš viso	152,327	107,039

6. KONSOLIDUOTA PELNO (NUOSTOLIŲ) ATASKAITA

	<u>2024.01.01</u> <u>2024.12.31</u>	<u>2023.01.01</u> <u>2023.12.31</u>
Pajamos	245,429	210,536
Pardavimų savikaina	-203,483	-182,849
Bendrasis pelnas	41,946	27,687
Kitos veiklos pajamos	348	275
Paskirstymo sąnaudos	-5,200	-4,438
Administracinės sąnaudos	-7,905	-6,662
Kitos veiklos sąnaudos	-257	-305
Kitas pelnas (nuostolis) grynąja verte	106	221
Veiklos rezultatas	29,038	16,778
Finansinės veiklos pajamos	118	39
Finansinės veiklos sąnaudos	-1,481	-1,378
Grynosios finansinės veiklos sąnaudos	-1,363	-1,339
Pelnas (nuostoliai) prieš mokesčius	27,675	15,439
Pelno mokestis	-2,015	-787
Grynasis pelnas (nuostoliai)	25,660	14,652
Priskirtina:		
Bendrovės akcininkams	25,647	14,666
Nekontroliuojančiai daliai	13	-14
Grynasis pelnas (nuostoliai)	25,660	14,652
Pelnas, tenkantis 1 akcijai (eurais)	2.15	1.23

7. KONSOLIDUOTA PINIGŲ SRAUTŲ ATASKAITA

Tūkst. Eur

	<u>2024.01.01</u>	<u>2023.01.01</u>
	<u>2024.12.31</u>	<u>2023.12.31</u>
Pagrindinės veiklos pinigų srautai		
Laikotarpio pelnas (nuostolis)	25,660	14,652
Koregavimai dėl:		
Nekilnojamo turto, įrangos ir įrengimų nusidėvėjimo	4,966	4,648
Nematerialiojo turto amortizacijos	3	7
Dotacijų amortizacijos ir nurašymo	-456	-430
Atsargų nuvertėjimo pokytis	1,211	-1,413
Nuostolių (pelno) iš ilgalaikio turto pardavimo	-74	-33
Pelno mokesčio sąnaudų	2,015	787
Grynosios finansinės veiklos sąnaudos	1,363	1,339
	34,688	19,557
Atsargų pokytis	2,170	9,278
Ilgalaikių gautinų sumų pokytis	670	-802
Prekybos ir kitų gautinų sumų bei išankstinių apmokėjimų pokytis	-5,758	541
Prekybos ir kitų mokėtinų sumų pokytis	1,422	-292
	33,192	28,282
Sumokėtos palūkanos	-1,410	-1,225
Sumokėtas pelno mokestis	-1,116	-364
Grynieji pinigų srautai iš pagrindinės veiklos	30,666	26,693
Investicinės veiklos pinigų srautai		
Lėšos įrengimų ir įrangos įsigijimui	-35,956	-12,151
Lėšos nematerialiojo turto įsigijimui	-35	-
Lėšos iš įrangos ir įrengimų pardavimo	980	557
Dukterinės įmonės akcijų įsigijimas	-	-
Suteiktos paskolos	-	-170
Gautos vyriausybės dotacijos	901	285
Susigrąžintos paskolos	600	381
Lėšos dukterinės įmonės įsigijimui atėmus įsigytus grynuosius pinigus	-	-400
Grynieji pinigų srautai, panaudoti investicinėje veikloje	-33,510	-11,498
Finansinės veiklos pinigų srautai		
Paskolų gavimas	23,409	2,134
Paskolų grąžinimai	-5,421	-5,410
Nuomos mokėjimai	-1,295	-650
Išmokėti dividendai	-3,702	-3,165
Grynieji pinigų srautai iš finansinės veiklos	12,991	-7,091
Pinigų ir pinigų ekvivalentų padidėjimas (sumažėjimas)	10,147	8,104
Pinigai ir pinigų ekvivalentai sausio 1 d.	8,725	621
Pinigai ir pinigų ekvivalentai gruodžio 31 d.	18,872	8,725

PAPILDOMA INFORMACIJA

8. APIE VILVI GROUP

- ✓ Patronuojanti įmonė AB „Vilkyškių pieninė“ įsteigta 1993 m.
- ✓ Bendrovės akcinis kapitalas sudaro 3.5 mln. Eur.
- ✓ Bendrovės išleisti vertybiniai popieriai yra įtraukti į AB „NASDAQ Vilnius“ oficialųjį sąrašą.
- ✓ Vertybinių popierių ISIN kodas – LT0000127508, simbolis – VLP1L.
- ✓ VILVI Group dirba 938 darbuotojai (2024.12.31).
- ✓ Įmonių grupės veikla – pieno produktų gamyba.
- ✓ VILVI Group įmonių maisto saugos ir kokybės sertifikatai:

SERTIFIKATAI	AB „Vilkyškių pieninė“	AB „Modest“	AB „Kelmės pieninė“	UAB „Kelmės pienas“	SIA „Baltic Dairy Board“
ISO 22000			✓		
FSSC 22000	✓	✓	✓		✓
ISO 50001					✓
HALAL	✓	✓	✓		✓
KOSHER			✓		✓
IFS Food Version 8				✓	
Ekologinės gamybos sertifikatas				✓	✓
Nacionalinis standartas					✓
Rainforest Alliance sertifikatas				✓	

9. VILVI GROUP STRUKTŪRA

VILVI GROUP
susideda iš 6
įmonių

AB „Vilkyškių
pieninė“

Sūris ir sūrio produktai,
industrinė grietinėlė

AB „Modest“

Mozzarella sūrio
produktai, sūris su
mėlynuoju pelėsiu ir
industrinė grietinėlė

AB „Kelmės
pieninė“

Sausi išrūgų ir pieno
produktai (WPC, WPP,
SWP, SMP, baltymai
aktyviems žmonėms)

UAB „Kelmės
pienas“

Švieži pieno produktai
(kefyras, grietinė,
jogurtas, varškės
produktai ir kiti),
industrinė grietinėlė

AB „Pieno
logistika“

Pieno surinkimas ir
suvežimas, pastatų
nuoma

SIA „Baltic Dairy
Board“

Pieno produktų
ingredientų gamyba
(MPC, MMP, industrinė
grietinėlė) bei pieno ir
išrūgų skaidymas



10. VALDYMO ORGANAI

STEBĖTOJŲ TARYBA



Algimantas Lekevičius
Stebėtojų tarybos pirmininkas



Marijana Juškienė
Stebėtojų tarybos narė



Martynas Bertašius
Stebėtojų tarybos narys

Stebėtojų tarybos nariai ketverių metų kadencijai išrinkti 2023 m. balandžio 28 d.

VALDYBA



Gintaras Bertašius
valdybos pirmininkas,
AB „Vilkyškių pieninė“
Generalinis direktorius



Vilija Milaševičiūtė
valdybos narė, AB
„Vilkyškių pieninė“
Ekonomikos ir finansų
direktorė



Rimantas Jancevičius
valdybos narys,
AB „Vilkyškių pieninė“
Žaliavos pirkimo
direktorius



Sigitas Trijonis
valdybos narys,
AB „Vilkyškių pieninė“
Investicinių projektų
padalinio direktorius



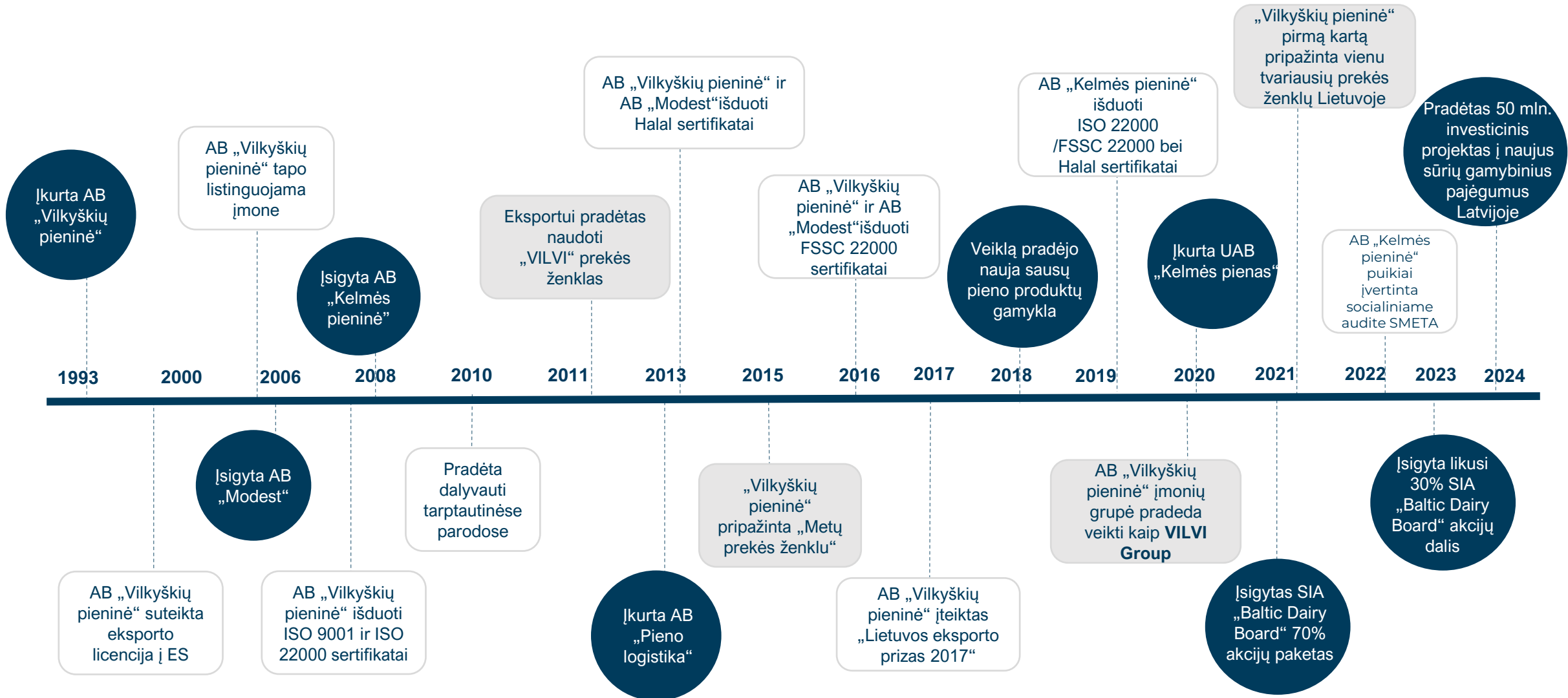
Linas Strėlis
nepriklausomas
valdybos narys



Andrej Cyba
nepriklausomas
valdybos narys

Valdybos nariai ketverių metų kadencijai perrinkti 2022 m. balandžio 29 d.

11. TRUMPA VILVI GROUP ISTORIJA

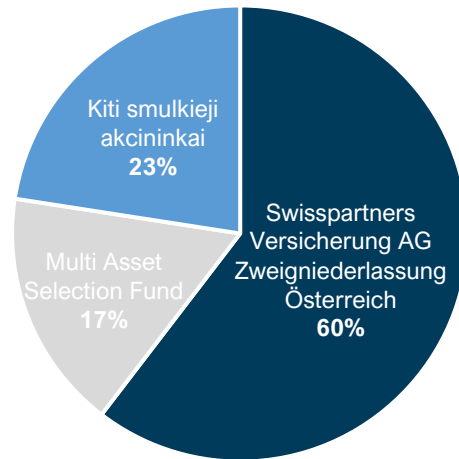


12. AKCIJŲ KAINOS POKYTIS. PAGRINDINIAI BENDROVĖS AKCININKAI

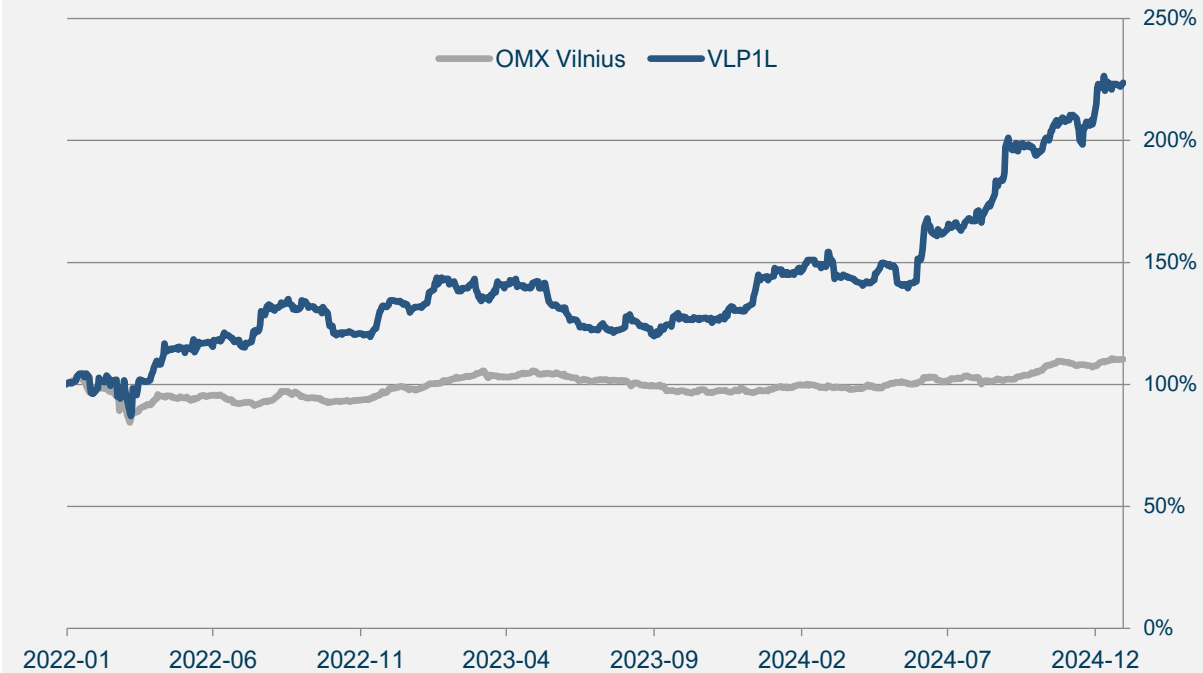
Akcininkas	Akcijos	Valdoma akcijų dalis
Swisspartners Versicherung AG Zweigniederlassung Österreich	7,213,680	60.4%*
Multi Asset Selection Fund	2,035,729	17.0%
Kiti smulkieji akcininkai	2,693,591	22.6%
Kapitalo iš viso	11,943,000	100%

* 2024 m. gruodžio 31 d. duomenimis G. Bertašius „AB Vilkyškių pieninės“ akcijų neturėjo, tačiau jam priklauso 60.4% balsų visuotiniame akcininkų susirinkime (sudarytas jungtinis gyvybės draudimo polisas draudimo bendrovėje Swisspartners Versicherung AG Zweigniederlassung Österreich, kuris yra perėmęs nuosavybės teises į 7,213,680 vienetų AB Vilkyškių pieninės akcijų).

Bendras akcininkų skaičius
2024.12.31 buvo 1844



AB „Vilkyškių pieninė“ akcijų kainos ir AB „Nasdaq Vilnius“ indeksų palyginimas 2022-2024 m.



Kontaktai:

Gintaras Bertasius

Generalinis direktorius

Tel. nr.: +370 441 55330

El. p.: gintaras.bertasius@vilvi.eu

Vilija Milaševičiutė

Ekonomikos ir finansų direktorė

Tel. nr.: +370 441 55102

El. p.: vilija.milaseviciute@vilvi.eu

Prano Lukošaičio g. 14,
Vilkyškiai, Pagėgių sav., LT-99254

Įmonės kodas: 277160980

Tel. nr.: +370 441 55330

El. p.: info@vilvi.eu

www.vilvigroup.lt

