

# Tornator Oyj

Puolivuosikatsaus 1.1. – 30.6.2022



## Tornatorin juhlavuosi alkoi positiivisissa merkeissä – liikevaihto kasvoi 29 %

Puolivuosikatsaus - pörssitiedote 26.8.2022 klo 08.00

### YHTEENVETO AJALTA 1.1.- 30.6.2022 (1.1.–30.6.2021)

- Liikevaihto kasvoi 29 prosenttia ollen 75,7 milj. euroa (58,7). Puun luovutuksen\* osuus oli 68,7 milj. euroa (49,8).
- Operatiivinen liikevoitto parani 38 prosenttia, 56,7 milj. euroon (40,9) puun hyvän kysynnän ansiosta. Raportoitu IFRS -liikevoitto oli 46,0 milj. euroa (42,7).
- Puun luovutuksen kohoamista selittävät sekä volyymin että markkinahintojen nousu. Uusiutuvaan raaka-aineeseen perustuvien lopputuotteiden kysynnän kasvu ja Venäjän tuontipuun tyrehtyminen vaikuttivat positiivisesti puun kysyntään ja hintaan.
- WWF, Tornator ja Stora Enso aloittivat kolmevuotisen Metsäpurojen puolesta -yhteistyön Suomen virtavesien tilan parantamiseksi sekä niiden lajiston suojelemiseksi.
- Yhtiö jatkoi metsätilojen ostoa Suomessa. Uusia metsiä hankittiin yli 5000 hehtaaria ja niihin investoitiin yhteensä lähes 27 milj. euroa.
- Tilikauden IFRS-tulos käyvin arvoin oli 107,8 milj. €. Markkinakorkojen nousu näkyi korkoinstrumenttien käyvän arvon positiivisena muutoksena +94,6 milj. euroa (+37,5) ennen veroja. Puun luovutusmäärän kasvu vaikutti puuston käypää arvoa laskevasti -10,1 milj. € (+1,0) ennen veroja.
- Vertailukelpoinen oman pääoman tuotto oli 6,3 prosenttia (5,8) ja käyvin arvoin 16,8 prosenttia (12,6). Omavaraisuusaste oli 53,3 prosenttia (46,6).
- Tornatorin perustamisesta tuli kuluneeksi 20 vuotta 1.7.2022.

### Tunnusluvut (konserni)

	H1/2022	H1/2021	Muutos, %
Liikevaihto, milj. euroa	75,7	58,7	29 %
Liikevoitto (IFRS), milj. euroa	46,0	42,7	8 %
Liikevoittoprosentti, %	60,7	72,7	-16 %
Tilikauden tulos (IFRS), milj. euroa	107,8	58,5	84 %
Oman pääoman tuotto, %	16,8	12,6	33 %
Sijoitetun pääoman tuotto, %	4,5	5,2	-14 %
Omavaraisuusaste, %	53,3	46,6	14 %
Henkilöstö keskimäärin	188	186	1 %

Tunnusluvut on laskettu kansainvälisten tilinpäätösstandardien (IFRS) mukaisesti.

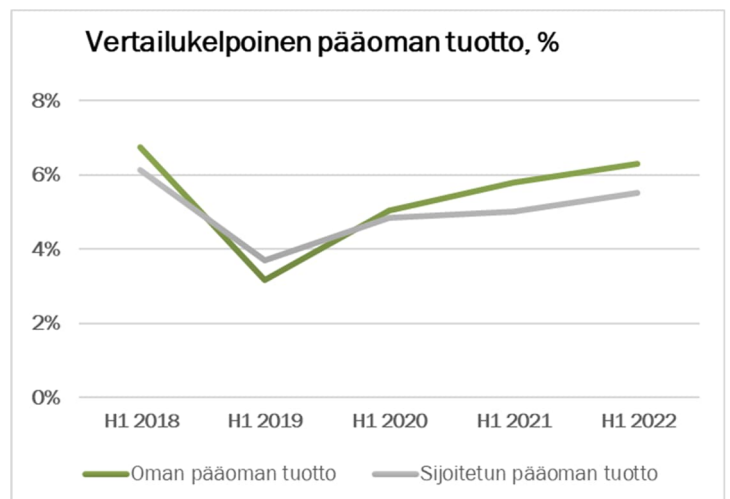
\* Puun luovutus = Asiakas hakkaa ostamansa leimikot ja puun omistusoikeus siirtyy ostajalle

### Vertailukelpoiset tunnusluvut

	H1/2022	H1/2021	Muutos, %
Liikevaihto, milj. euroa	75,7	58,7	29 %
Liikevoitto, milj. euroa	56,7	40,9	38 %
Liikevoittoprosentti, %	74,9	69,7	7 %
Tilikauden tulos, milj. euroa	40,6	27,1	50 %
Oman pääoman tuotto, %	6,3	5,8	9 %
Sijoitetun pääoman tuotto, %	5,5	5,0	10 %

Virallisten, IFRS:n mukaisesti laskettujen tunnuslukujen lisäksi Tornator –konsernissa käytetään tunnuslukuja, jotka on laskettu ilman käyvän arvon muutoksia. Luvut ovat vertailukelpoisia eri vuosien välillä ja kuvaavat siten paremmin operatiivisen toiminnan onnistumista. Luvut on laskettu seuraavalla kaavalla:

<b>Liikevoitto, virallinen</b>	<b>46,0</b>
- Biologisten hyödykkeiden käyvän arvon muutos	10,1
- Varausten ja tuulivoiman lisäkauppahintasaamisten käyvän arvon muutos	-0,8
<b>= Liikevoitto, vertailukelpoinen</b>	<b>56,7</b>
<b>Tilikauden tulos, virallinen</b>	<b>107,8</b>
- Biologisten hyödykkeiden käyvän arvon muutos	10,1
- Varausten ja tuulivoiman lisäkauppahintasaamisten käyvän arvon muutos	-0,8
- Rahoitusinstrumenttien käyvän arvon muutos	-94,6
- Verojen osuus yllä mainituista eristä	16,7
<b>= Tilikauden tulos, vertailukelpoinen</b>	<b>40,6</b>



**Toimitusjohtaja Henrik Nieminen:**

”Juhlimme yhtiön 20-vuotista historiaa positiivisen alkuvuoden siivittämänä. Yhtiön liikevaihto kasvoi 29 prosenttia ja operatiivinen liikevoitto 38 prosenttia vertailukaudesta. Uusiutuvaan raaka-aineeseen perustuvien lopputuotteiden kysynnän kasvu ja Venäjän tuontipuun tyrehtyminen vaikuttivat positiivisesti puun kysyntään ja hintaan. Puun luovutuksen suunnittelu onnistui erinomaisesti, ja hyvä talvikeli sekä sujuva asiakasyhteistyö mahdollistivat onnistuneen korjuun toteutuksen.

Uudella strategiakaudella toimintaamme ja tavoitteitamme ohjaavat *kestävyys, kumppanuus ja kasvu*. Tämän punaisen langan ympärillä toteutimme jo heti alkuvuodesta useita hankkeita. Ostimme Suomessa uutta metsämaata yli 5 000 hehtaaria. Jatkoimme aktiivista keskustelua eri toimijoiden kanssa tuulivoimaloiden rakentamisen edistämiseksi yhtiön maille. Toteutimme monimuotoisuusohjelmamme mukaisesti kulotuksia ja soiden ennallistamisia sekä kävimme neuvotteluja uusien luonnonsuojelualueiden perustamiseksi. Osana luonnon monimuotoisuuden turvaamista aloitimme yhdessä WWF:n ja Stora Enson kanssa kolmevuotisen Metsäpurojen puolesta -yhteistyön Suomen virtavesien tilan parantamiseksi sekä niiden laajiston suojelemiseksi. Järjestimme henkilöstölle lean -koulutuksen osana prosessien kehittämistä. Juhlavuoden kunniaksi ja työhyvinvoinnin edistämiseksi myönsimme koko henkilöstölle korotetun tuen liikunta- ja kulttuuripalveluihin. Skenaarioajattelun kyvykkyyden kasvattaminen oli yksi organisaation tavoitteita tälle vuodelle. Laaja joukko yhtiön johtoa osallistui keväällä toteutettuun skenaarioprojektiin, jossa peilasimme uutta strategiaamme erilaisiin pidemmän aikavälin tulevaisuuspolkuihin.

Venäjän yllättävä ja laajasti tuomittu hyökkäys Ukrainaan sähköisti myös metsäsektorin. Hyvin nopeasti kävi selväksi, että metsätalousyhtiöllä ei ole tässä ulkoisessa kriisissä välitöntä riskiä, joten Tornameiningin hengessä päätimme tukea hädässä olevia. Rahalahjoituksen lisäksi valjastimme sotarintamaa lähinnä olevan Romanian organisaatiomme auttamaan ukrainalaisia. Paikallisen avustusjärjestön (Kolping Center) avulla Tornator on toimittanut tarvittavaa avustusmateriaalia Ukrainan puolelle, ja samalla on tuotu pakolaisia turvaan rajan yli. Tämä avustustoiminta jatkuu niin kauan kuin tarvetta on. Metsätaloudessa työn merkityksellisyys on hyvin konkreettista; tässä tapauksessa asia sai vielä aivan uuden ulottuvuuden. Tornatorin missio ei voisi olla ajankohtaisempi: tehtävämme on luoda kestävää hyvinvointia metsästä.

Suomessa valtioneuvosto hyväksyi maankäyttösektorin ilmastosuunnitelman (MISU), joka kokoaa yhteen keinot, joiden avulla maatalousmaan, metsätalouden ja muun maankäytön päästöjä voidaan vähentää ja hiilinieluja ja -varastoja vahvistaa. MISU korostaa maaperäpäästöjen ja metsäkadon vähentämistä sekä metsien kasvun vahvistamista lannoituksin. Lisäksi MISU pitää tärkeänä ilmastomuutokseen sopeutumista ja metsän nopeaa uudistamista. Suunnitelma on hyvin linjassa Tornatorin toiminnan kanssa, koska tavoitteemme on yli sukupolvien ulottuva metsien terveyden, kasvukyvyn ja hiilensidonnan varmistaminen. Ilmastomuutoksen torjumisen kannalta kriittisintä on kuitenkin päästöjen vähentäminen eli fossiilisten raaka-aineiden ja tuotteiden korvaaminen uusiutuvilla, kuten kestävästi tuotetulla puulla. Tässä Suomella ja Tornatorilla on paljon annettavaa. Lisäksi maa- ja metsätalousministeriössä valmistellaan parhaillaan vuoteen 2035 ulottuvaa kansallista metsäohjelmaa eli Kansallista metsästrategiaa (KMS2035). Strategian tavoitteissa on mainittu metsien ilmastokestävyys ja tuhoriskien hallinta. Sopeutuminen väistämättömään ilmaston lämpenemiseen ja sen negatiivisiin vaikutuksiin tulee ottaa äärimmäisen vakavasti, ja Tornatorissa metsästrategiaa toteutetaan jo täydellä tarmolla. Yhtiön ilmasto- ja monimuotoisuusohjelmat ohjaavat toimintaamme kohti asetettuja kunnianhimoisia tavoitteita vuodelle 2030.

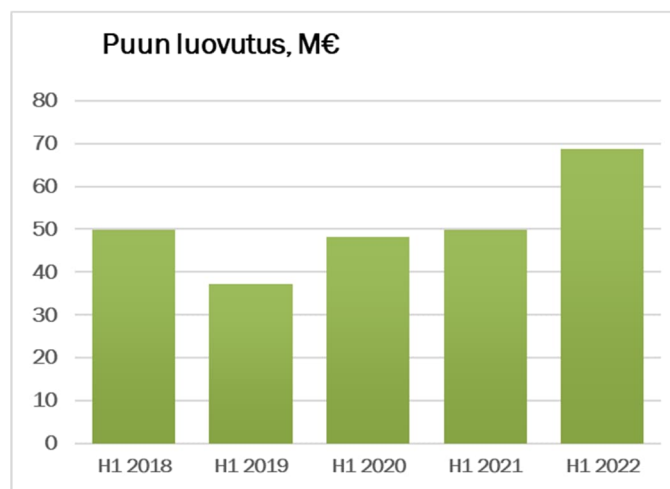
Tornatorin metsien merkitys yhteiskunnalle on tuskin koskaan ollut niin suuri kuin tänä päivänä. Ukrainan sodan aiheuttama tarve kansalliselle huoltovarmuudelle ja ilmastomuutoksen riskit pitävät huolen siitä, että yhtiön ammattitaitoisilla työntekijöillä on kiireiset ajat jatkossakin. Onneksi pandemian väistyminen ainakin hetkeksi mahdollisti henkilöstölle levähdystauon riemukkaan 20-vuotisjuhlan merkeissä. Se juhla oli ansaittu. Tornator lähtee kohti uusia vuosikymmeniä hyvässä kunnossa ja selkeänä tavoitteenaan olla metsien vastuullisen käytön suunnannäyttäjänä.”

### Ukrainan sodan vaikutukset

Venäjän hyökkäyssodalla Ukrainassa ja sen aiheuttamalla yleisellä taloudellisella epävarmuudella ei ollut merkittäviä negatiivisia vaikutuksia yhtiön tulokseen, taseeseen tai rahavirtoihin. Tornatorin liikevaihto ja liikevoitto olivat katsauskaudella historiallisen korkealla tasolla. Myös liiketoiminnan rahavirta oli hyvällä tasolla. Yhtiön luottotappioiden määrä ei ole lisääntynyt, eikä yhtiö koe rahoitusriskiensä nousseen tai omaisuuseriensä arvon laskeneen. Tornatorin käyttämät urakoitsijat löysivät tilapäisesti korvaavaa työvoimaa ukrainalaisten kausityöläisten tilalle, joten metsien hoitomenpiteet eivät vaarantuneet.

### Olellaiset tapahtumat katsauskaudelta

Puun luovutus toteutui suunniteltua paremmin ollen noin 1,7 milj. kuutiometriä (1,4) eli 68,7 milj. euroa (49,8). Puutuotteiden kysyntä oli vahvaa ympäri maailmaa, mikä nosti uusiutuvan puuraaka-aineen kysyntää ja hintaa. Hyvän pakkastalven ansiosta puun korjuu sujui mainiosti.

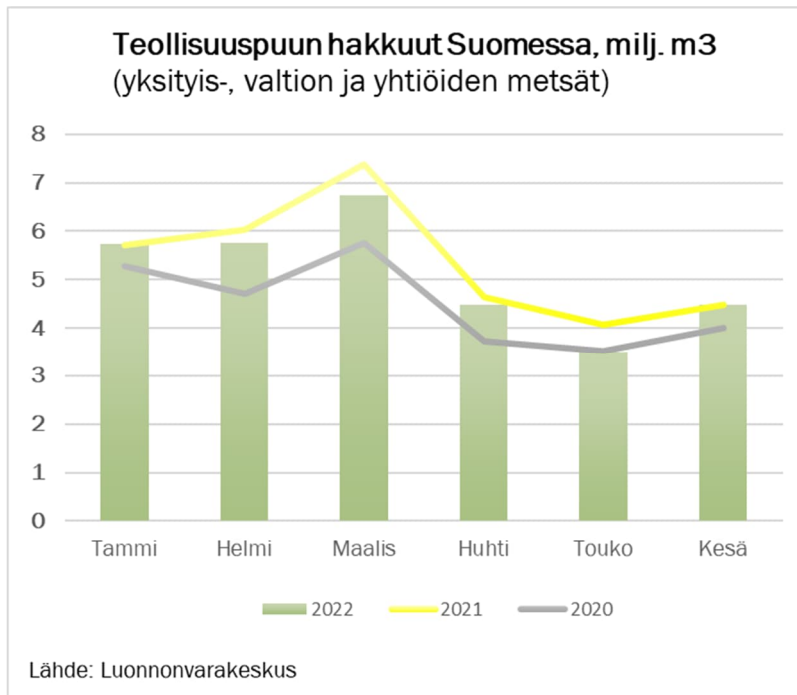


Kiinteistömyynneistä kirjattiin konsernissa liikevaihtoa 3,6 miljoonaa euroa (5,3). Metsäpalveluliiketoiminnan liikevaihtoa kertyi 3,5 miljoonaa euroa (3,6). Muut tuotot olivat 2,6 miljoonaa euroa (3,3).

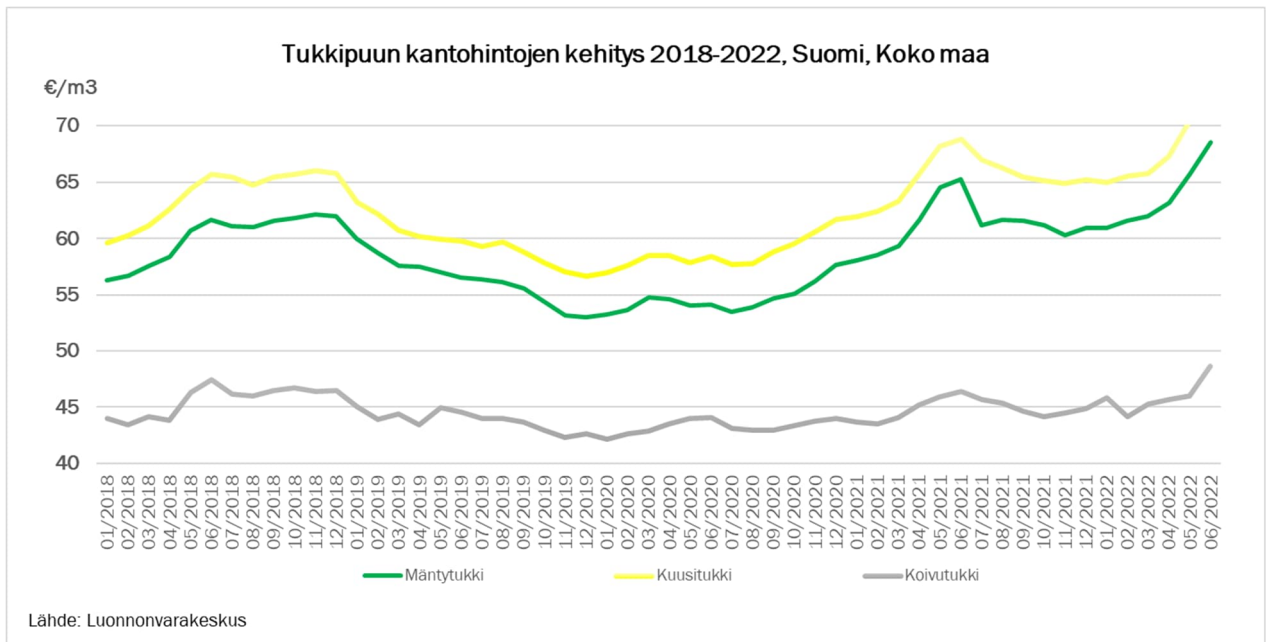
Markkinakorkojen nousu kohotti merkittävästi yhtiön korkoinstrumenttien käypiä arvoja. Tulospäätös oli +94,6 milj. euroa (-37,5) vuoden alusta. Kesäkuun lopussa korkojohdannaisten käypä arvo oli yhteensä 24,3 milj. euroa positiivinen (31.12.2021: -70,3). Pitkät markkinakorot ovat laskeneet katsauskauden jälkeen, mikä on alentanut korkojohdannaisten käypää arvoa. Metsien käypä arvo oli kesäkuun lopussa 2.222,9 milj. euroa (31.12.2021: 2.210,2).

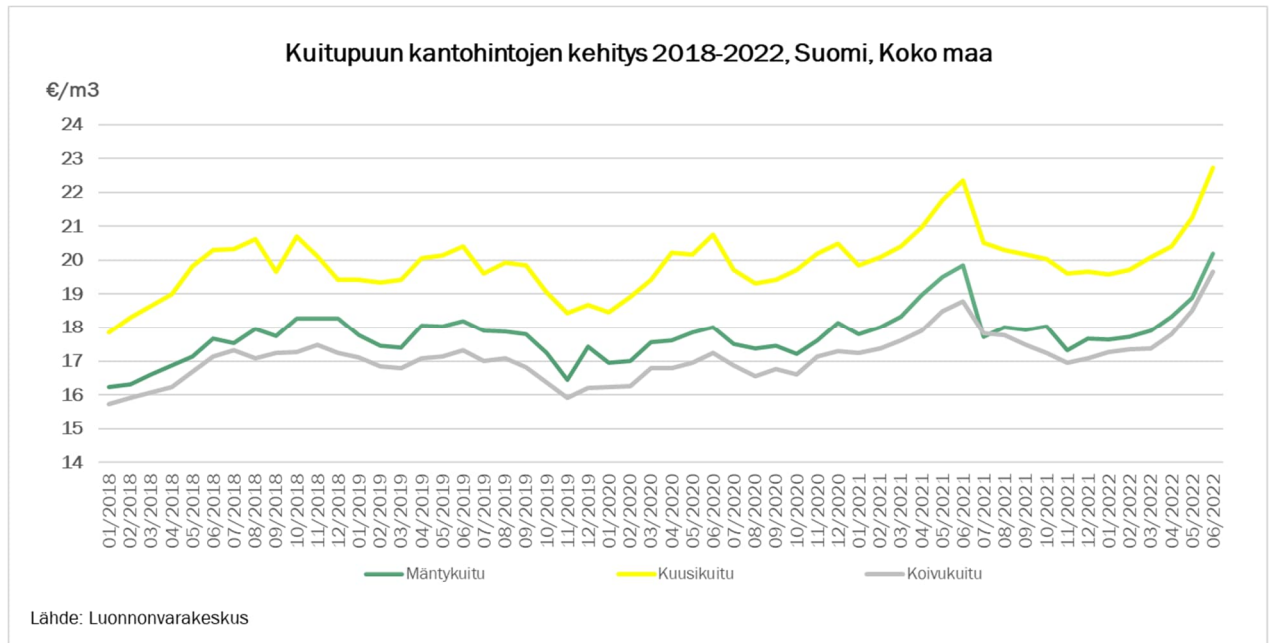
### Toimintaympäristö

Globaali puutuotteiden kysynnän kasvu kohotti sekä sahatavaran että sellun hinnat ennätysiin. Suomessa UPM:n lakko vaikutti alkuvuoden puukauppamääriin, mutta kesää kohti puumarkkina vilkastui selvästi. Teollisuuspuuta hakattiin lopulta tammi-kesäkuussa noin 30,7 miljoonaa kuutiometriä, eli hieman edellisvuotta vähemmän.



Metsäteollisuuden hyvä suhdanne on näkynyt myös puun hinnassa. Puun markkinahinnat ovat kohonneet kesäkuussa poikkeuksellisen korkeiksi. Tammi-kesäkuun keskiarvohinnoissa ollaan lähellä edellisvuoden tasoa.





Vapaa-ajan tonttien kysyntä oli laskussa koronavuosiin verrattuna. Metsärahastojen ja muiden metsäsijoittajien kysyntä metsätiloista jatkui kovana ja tarjonta oli edelleen merkittävästi kysyntää pienempi.

Virossa puun kysyntä oli kasvussa, ja Suomen tavoin talven korjuukelit olivat varsin suotuisat. Puun markkinahinnat kohosivat selvästi vuoden alusta. Metsätilamarkkinalla hintataso oli erittäin korkea, kysyntä ylitti tarjonnan selvästi.

Romaniassa puun kysyntä ja hintataso kohosivat vertailuvuodesta. Metsätilamarkkina oli hiljainen.

## Rahoitus

Konsernin rahoitustilanne säilyi hyvänä ja liiketoiminnan rahavirta ennen rahoituseriä ja veroja oli 29,8 milj. euroa (36,2).

Konsernin nettorahoituskulut tammi - kesäkuun aikana olivat +87,9 miljoonaa euroa (+28,6). Tornatorin korolliset velat olivat 811,7 miljoonaa euroa (31.12.2021: 748,7), joista pitkäaikaisia velkoja oli 748,8 miljoonaa euroa (31.12.2021: 748,6) ja lyhytaikaisia velkoja 62,9 miljoonaa euroa (31.12.2021: 0,0).

Yhtiö on varautunut markkinakoron muutoksiin korkojohdannaisilla. Johdannaisten tulosvaikutteinen käyvän arvon muutos oli 94,6 milj. euroa positiivinen (37,5 milj. euroa positiivinen) ja korkokuluihin kirjattu kertyneiden korkojen muutoksen osuus johdannaisten käyvän arvon muutoksesta oli -0,0 (+0,2) miljoonaa euroa.

Katsauskaudella yhtiön investointien nettorahavirtavaikutus oli -22,5 miljoonaa euroa (-19,9). Rahoituksen rahavirta oli +2,8 miljoonaa euroa (+19,8). Likvidit rahoitus- ja rahavarat 30.6.2022 olivat 5,2 miljoonaa euroa (31.12.2021: 23,9). Yhtiön pankkitilillä on 10 miljoonan euron pankkitililiimiitti, minkä lisäksi yhtiöllä on 100 milj. euron kommitoitu valmiusluotto, joka on kokonaan nostamatta. Tornatorin 300 milj. euron yritystodistusohjelmasta on raportointipäivänä käytössä 60 milj. euroa.

Katsauskauden päättymisen jälkeen Tornator teki johdannaissopimuksiinsa pieniä muutoksia lyhentämällä alun perin 2031 erääntyvät koronvaihtosopimukset erääntymään vuonna 2028, jolloin viime vuonna tehdyt forward start -koronvaihtosopimukset alkavat. Tällä järjestelyllä purettiin korkosuojien kassavirtojen päällekkäisyyttä vuosina 2028-2031.

### **Arvio todennäköisestä tulevasta kehityksestä**

Tornator arvioi kassavirtansa ja velanhoitokykynsä säilyvän vakaana ja vahvana loppuvuonna. Yhtiö päivittää pitkän aikavälin kestävän hakkuusuunnitteen syksyllä, ja vuotuinen metsän käyvän arvon päivitys toteutetaan viimeisellä vuosineljänneksellä.

Metsätilamarkkinoilla tilanteen odotetaan jatkuvan samanlaisena kuin alkuvuonna. Metsänhoitotöitä jatketaan normaalin toimintavuoden mukaisesti ja digitiekartan kehityshankkeita toteutetaan suunnitellusti. Lannoitusohjelman osalta suunnitelma muuttuu tilapäisesti: voimakkaan hinnan nousun johdosta typpilannoitukset korvataan tuhkapohjaisilla terveyslannoituksilla.

### **Varsinaisen yhtiökokouksen päätökset**

Tornator Oyj:n varsinaisessa yhtiökokouksessa 8.3.2022 päätettiin jakaa osinkoa hallituksen esityksen mukaisesti 12,0 euroa osakkeelta, yhteensä 60 miljoonaa euroa. Yhtiökokous hyväksyi tilikauden 2021 tilinpäätöksen ja myönsi vastuuvapauden hallitukselle ja toimitusjohtajalle. Lisäksi päätettiin valita tilintarkastajaksi PricewaterhouseCoopers. Yhtiökokous valitsi uuteen hallitukseen seuraavat jäsenet ja varajäsenet:

<u>Varsinainen jäsen</u>	<u>Varajäsen</u>
Mikko Koivusalo	Markus Aho
Tuomas Virtala	Erkko Ryyänen
Jorma Länsitalo	Jari Suvanto
Mikko Mursula	Ilja Ripatti

### **Hallituksen järjestäytyminen**

Uusi hallitus valitsi 8.3.2022 keskuudestaan puheenjohtajaksi Mikko Koivusalon ja varapuheenjohtajaksi Mikko Mursulan. Hallituksen alaiseen palkitsemiskomiteaan valittiin jäseneksi edellisten lisäksi Tuomas Virtala. Yhtiön ja osakkaan välisiä sopimuksia valvovan Oversight Committeeen puheenjohtajaksi valittiin Mikko Mursula, jäseniksi Mikko Koivusalo sekä Tuomas Virtala ja varajäseneksi Jorma Länsitalo.

Varsinaisen yhtiökokouksen pöytäkirja on kokonaisuudessaan luettavissa yhtiön verkkosivuilla [www.tornator.fi/Sijoittajat](http://www.tornator.fi/Sijoittajat).

### **Katsauskauden jälkeiset olennaiset tapahtumat**

Ei olennaisia tapahtumia.



**Osakkeenomistajat 30.6.2022**

<u>Omistaja</u>	<u>%</u>
Stora Enso Oyj	41,00 %
Keskinäinen eläkevakuutusyhtiö Ilmarinen	23,13 %
Keskinäinen työeläkevakuutusyhtiö Varma	15,33 %
OP Henkivakuutus Oy	6,25 %
OP-Metsänomistaja -erikoissijoitusrahasto	5,00 %
Pensionsförsäkringsaktiebolaget Veritas	2,50 %
Finnairin Eläkesäätiö	2,18 %
OP-Eläkesäätiö	2,08 %
Pohjola Vakuutus Oy	1,04 %
Riffu Oy	0,75 %
Danilostock Oy	0,75 %
<b>Yhteensä</b>	<b>100,00 %</b>

**Liitteet: Puolivuosisikatsaus 1.1.-30.6.2022**

Puolivuosisikatsaus on saatavilla myös yhtiön verkkosivuilta [www.tornator.fi](http://www.tornator.fi).

**Lisätietoja:**

Toimitusjohtaja Henrik Nieminen, puh. 040 869 7613

Talous- ja rahoitusjohtaja Antti Siirtola, puh. 040 773 0975

[www.tornator.fi](http://www.tornator.fi)

Tornator on johtava kestäväan metsätalouteen erikoistunut yhtiö Euroopassa. Se omistaa metsiä Suomen lisäksi Virossa ja Romaniassa. Konsernin liikevaihto oli vuonna 2021 noin 129 miljoona euroa ja taseen koko noin 2,4 miljardia euroa. Konserni työllistää suoraan noin 190 henkilöä. Kaikkiaan yhtiön metsät työllistävät suoraan omaa henkilökuntaa sekä yrittäjiä ja heidän työntekijöitään noin 1500 henkilötyövuoden verran. Emyhtiön omistajat ovat suomalaisia, pääosin institutionaalisia sijoittajia. Tornatorin missio on luoda kestävää hyvinvointia metsästä.

Taulukko-osa – Lyhennetyt tilinpäätöslaskelmat ja liitetiedot

Konsernin lyhennetty tuloslaskelma

1 000 euro	1.1.-30.6.2022 (tilintarkastamaton)	1.1.-30.6.2021 (tilintarkastamaton)	1.1.-31.12.2021 (tilintarkastettu)
<b>Liikevaihto</b>	<b>75 672</b>	<b>58 714</b>	<b>128 575</b>
Liiketoiminnan muut tuotot	2 583	3 270	26 776
Valmiiden ja keskeneräisten tuotteiden varastojen muutos	-993	-1 851	-2 524
Materiaalit ja palvelut	-10 342	-9 425	-24 229
Henkilöstökulut	-5 170	-4 362	-9 571
Poistot ja arvonalentumiset	-1 638	-1 634	-3 165
Liiketoiminnan muut kulut	-4 032	-2 986	-5 703
Biologisten hyödykkeiden käyvän arvon muutos ja hakkuut	-10 121	988	329 067
<b>Liikevoitto</b>	<b>45 960</b>	<b>42 714</b>	<b>439 226</b>
Rahoitustuotot	187	150	304
Rahoituskulut	-6 830	-9 061	-15 988
Rahoitusinstrumenttien käyvän arvon muutos	94 572	37 491	41 947
<b>Rahoituserät (netto)</b>	<b>87 930</b>	<b>28 580</b>	<b>26 263</b>
<b>Voitto/tappio ennen veroja</b>	<b>133 890</b>	<b>71 294</b>	<b>465 489</b>
Tuloverot	-28 413	-12 510	-25 726
Laskennallisten verojen muutos	2 343	-288	-62 286
<b>Tilikauden tulos</b>	<b>107 820</b>	<b>58 495</b>	<b>377 477</b>
Jakautuminen: <b>Emoyhtiön omistajille</b>	<b>107 820</b>	<b>58 495</b>	<b>377 477</b>
<b>Konsernin laaja tuloslaskelma</b>			
<b>Tilikauden tulos</b>	<b>107 820</b>	<b>58 495</b>	<b>377 477</b>
<b>Kauden muut laajan tuloksen erät verojen jälkeen:</b> <i>Erät, joita ei myöhemmin siirretä tulosvaikutteiseksi</i> Etuuspohjaisen nettovelan (tai omaisuuserän) uudelleen määrittämisestä johtuvat erät			-100
<i>Erät, jotka saatetaan myöhemmin siirtää tulosvaikutteiseksi</i> Muuntoero	4	-480	-622
<b>Kauden laaja tulos yhteensä</b>	<b>107 823</b>	<b>58 015</b>	<b>376 755</b>
Jakautuminen: <b>Emoyhtiön omistajille</b>	<b>107 823</b>	<b>58 015</b>	<b>376 755</b>

TORNATOR OYJ – PUOLIVUOSIKATSAUS  
1.1.-30.6.2022

Konsernin lyhennetty tase

1 000 euro

	30.6.2022 (tilintarkastamaton)	30.6.2021 (tilintarkastamaton)	31.12.2021 (tilintarkastettu)
<b>VARAT</b>			
<b>Pitkäaikaiset varat</b>			
Aineettomat käyttöomaisuushyödykkeet	1 205	1 146	1 378
Aineelliset käyttöomaisuushyödykkeet	121 656	115 568	119 437
Käyttöoikeusomaisuuserät	1 944	2 051	2 249
Biologiset hyödykkeet	2 222 936	1 858 220	2 210 215
Johdannaiset	36 130		
Muut sijoitukset	111	111	111
Pitkäaikaiset saamiset	18 733	8 200	18 733
<b>Pitkäaikaiset varat yhteensä</b>	<b>2 402 714</b>	<b>1 985 297</b>	<b>2 352 123</b>
<b>Lyhytaikaiset varat</b>			
Vaihto-omaisuus	45	47	49
Myyntisaamiset ja muut saamiset	51 078	17 510	29 174
Sijoitukset	2 323	5 878	7 061
Rahavarat	2 836	17 677	16 802
<b>Lyhytaikaiset varat yhteensä</b>	<b>56 283</b>	<b>41 112</b>	<b>53 086</b>
<b>VARAT YHTEENSÄ</b>	<b>2 458 997</b>	<b>2 026 409</b>	<b>2 405 209</b>
<b>OMA PÄÄOMA JA VELAT</b>			
<b>Emoyhtiön omistajille kuuluva oma pääoma</b>			
Osakepääoma	50 000	50 000	50 000
Muu oma pääoma	1 256 315	889 753	1 208 492
<b>Oma pääoma yhteensä</b>	<b>1 306 315</b>	<b>939 753</b>	<b>1 258 492</b>
<b>Velat</b>			
<b>Pitkäaikaiset velat</b>			
Laskennalliset verovelat	280 224	220 595	282 567
Rahoitusvelat	748 844	748 378	748 636
Johdannaiset	11 844	74 764	70 320
Vuokravastuovelat	1 720	1 834	2 046
Muut pitkäaikaiset velat	237	127	237
<b>Pitkäaikaiset velat yhteensä</b>	<b>1 042 869</b>	<b>1 045 697</b>	<b>1 103 806</b>
<b>Lyhytaikaiset velat</b>			
Rahoitusvelat	62 858	24	25
Ostovelat ja muut velat	37 532	32 680	34 043
Vuokravastuovelat	303	305	303
Varaukset	9 120	7 950	8 540
<b>Lyhytaikaiset velat yhteensä</b>	<b>109 813</b>	<b>40 959</b>	<b>42 911</b>
<b>Velat yhteensä</b>	<b>1 152 682</b>	<b>1 086 656</b>	<b>1 146 717</b>
<b>OMA PÄÄOMA JA VELAT YHTEENSÄ</b>	<b>2 458 997</b>	<b>2 026 409</b>	<b>2 405 209</b>

Laskelma konsernin oman pääoman muutoksista

1 000 euro	Osake- pääoma	Ylikurssi- rahasto	Muuntoero	Kertyneet voittovarot	Oma pääoma yhteensä
<b>Oma pääoma 1.1.2022</b>	50 000	29 995	-10 849	1 189 346	1 258 492
<b>Laaja tulos</b>					
Tilikauden tulos				107 820	107 820
<i>Muut laajan tuloksen erät (verojen jälkeen)</i>					
Muuntoero			4		4
<b>Kauden laaja tulos</b>			4	107 820	107 823
<b>Liiketoimet omistajien kanssa</b>					
Osingonjako				-60 000	-60 000
<b>Liiketoimet omistajien kanssa yhteensä</b>				-60 000	-60 000
<b>Oma pääoma 30.6.2022 (tilintarkastamaton)</b>	50 000	29 995	-10 845	1 237 166	1 306 315
<b>Oma pääoma 1.1.2021</b>	50 000	29 995	-10 227	851 969	921 737
<b>Laaja tulos</b>					
Tilikauden tulos				58 495	58 495
<i>Muut laajan tuloksen erät (verojen jälkeen)</i>					
Muuntoero			-480		-480
<b>Kauden laaja tulos</b>			-480	58 495	58 015
<b>Liiketoimet omistajien kanssa</b>					
Osingonjako				-40 000	-40 000
<b>Liiketoimet omistajien kanssa yhteensä</b>				-40 000	-40 000
<b>Oma pääoma 30.6.2021 (tilintarkastamaton)</b>	50 000	29 995	-10 707	870 464	939 753
<b>Oma pääoma 1.1.2021</b>	50 000	29 995	-10 227	851 969	921 737
<b>Laaja tulos</b>					
Tilikauden tulos				377 477	377 477
<i>Muut laajan tuloksen erät (verojen jälkeen)</i>					
Muuntoero			-622		-622
Etuuspohjaisen nettovelan (tai omaisuus- erän) uudelleen määrittämisestä johtuvat erät				-100	-100
<b>Kauden laaja tulos</b>			-622	377 377	376 755
<b>Liiketoimet omistajien kanssa</b>					
Osingonjako				-40 000	-40 000
<b>Liiketoimet omistajien kanssa yhteensä</b>				-40 000	-40 000
<b>Oma pääoma 31.12.2021</b>	50 000	29 995	-10 849	1 189 346	1 258 492

TORNATOR OYJ – PUOLIVUOSIKATSAUS  
1.1.-30.6.2022

Konsernin rahavirtalaskelma

1 000 euro	1.1.-30.6.2022	1.1.-30.6.2021	1.1.-31.12.2021
<b>Liiketoiminnan rahavirta</b>			
Myyntistä saadut maksut	46 619	47 022	116 531
Aineellisten hyödykkeiden luovutustulot	3 559	5 258	6 710
Liiketoiminnan muista tuotoista saadut maksut	3 096	3 362	5 815
Maksut liiketoiminnan kuluista	-23 433	-19 488	-38 823
<b>Liiketoiminnan rahavirta ennen rahoituseriä ja veroja</b>	<b>29 841</b>	<b>36 154</b>	<b>90 234</b>
Maksetut korot ja maksut muista liiketoiminnan rahoituskuluista	-4 558	-69 016	-77 850
Saadut korot liiketoiminnasta	113	115	266
Maksetut välittömät verot ja saadut veronpalautukset	-19 602	-6 146	-20 883
<b>Liiketoiminnan rahavirta</b>	<b>5 794</b>	<b>-38 893</b>	<b>-8 233</b>
<b>Investointien rahavirta</b>			
Investoinnit biologisiin hyödykkeisiin	-23 674	-18 027	-42 639
Investoinnit aineellisiin hyödykkeisiin, metsämaapohja	-2 926	-2 228	-5 270
Investoinnit muihin aineellisiin ja aineettomiin hyödykkeisiin	-669	-905	-3 414
Luovutustulot rahasto-osuuksien myynnistä	4 724	1 233	62
<b>Investointien rahavirta</b>	<b>-22 545</b>	<b>-19 927</b>	<b>-51 261</b>
<b>Rahoituksen rahavirta</b>			
Pitkäaikaisten lainojen nostot		150 000	150 000
Pitkäaikaisten lainojen takaisinmaksut		-75 036	-75 066
Lyhytaikaisten lainojen nostot	62 961		
Lyhytaikaisten lainojen takaisinmaksut		-15 000	-15 000
Vuokrasopimusvelkojen lyhennys	-177	-174	-340
Maksetut osingot	-60 000	-40 000	-40 000
<b>Rahoituksen rahavirta</b>	<b>2 784</b>	<b>19 790</b>	<b>19 593</b>
<b>Rahavarojen muutos</b>	<b>-13 967</b>	<b>-39 030</b>	<b>-39 900</b>
Rahavarat kauden alussa	16 802	56 717	56 717
Valuuttakurssimuutosten vaikutus rahavaroihin	1	-10	-15
<b>Rahavarat kauden lopussa</b>	<b>2 836</b>	<b>17 677</b>	<b>16 802</b>

## Puolivuositiedon liitetiedot

### Yleistä

Tornator Oyj (Tornator tai yhtiö) ja sen tytäryhtiöt (yhdessä Tornator-konserni) on johtava kestävä metsätalouden erikoistunut yhtiö Euroopassa. Tornator-konsernin ydintoimintaa on puun tuottaminen ja hakkuuoikeuksien myynti. Yhtiö tarjoaa myös metsänhoitopalveluja, myy maa-alueita virkistyskäyttöön sekä ostaa metsätiloja. Tornator-konsernin päämarkkina-alue on Suomi, mutta se omistaa metsätiloja myös Romaniassa ja Virossa. Konsernin kaikki metsät ovat FSC®-sertifioituja. Pinta-alat jakautuvat seuraavasti: Suomi 645 000 (31.12.2021: 640 000), Viro 66 000 (66 000) ja Romania 12 000 (12 000) hehtaaria. Konsernin keskimääräinen henkilöstömäärä katsauskaudella oli 188 (186).

*Suomi FSC-C123368  
Viro FSC-C132610  
Romania FSC-C132426*

Tornator-konsernin puolivuositiedon 30.6.2022 päättyneeltä kuuden kuukauden jaksolta on laadittu kansainvälisen tilinpäätösstandardin IAS 34 *Osavuositiedot* mukaisesti. Puolivuositiedosta tulee lukea yhdessä vuoden 2021 tilinpäätöksen kanssa, joka on laadittu kansainvälisten tilinpäätösstandardien (International Financial Reporting Standards, IFRS) mukaisesti.

Puolivuositiedon on laadittu noudattaen samoja laadintaperiaatteita kuin vuoden 2021 tilinpäätös, lukuun ottamatta uusia IFRS-standardeja, joita sovelletaan 1.1.2022 ja sen jälkeen alkavilla tilikausilla. IFRS –standardien vuosittaisilla parannuksilla ei ole ollut vaikutusta 30.6.2022 puolivuositiedon laatimiseen.

Puolivuositiedon laatiminen edellyttää tiettyjen arvioiden ja oletusten käyttämistä. Näiden oletusten ja arvioiden käyttäminen vaikuttaa puolivuositiedossa raportoituun varoihin ja velkoihin, ehdollisten varojen ja velkojen esittämiseen liitetiedoissa sekä tilikaudelta raportoituun tuottoihin ja kuluihin. Nämä arviot perustuvat johdon parhaaseen tietoon tapahtumista ja siten lopulliset toteutuvat tulokset voivat erota tehdyistä arvioista.

Puolivuositiedosta laadittaessa olennaiset johdon harkintaa ja arvioita edellyttäneet osa-alueet olivat samat kuin vuoden 2021 tilinpäätöksessä.

Tässä puolivuositiedossa esitetyt luvut ovat pyöristettyjä, joten yhteissummat saattavat erota yksittäisistä luvuista lasketuista summista.

### Toimintasegmentit

Konsernin ydintoimintaa on puun tuottaminen ja hakkuuoikeuksien myynti suunniteltuun leimikoihin. Leimikot sisältävät normaaleja hakkuutapoja sekä puutavaralajeja. Konsernin liiketoimintaa johdetaan ja seurataan yhtenä kokonaisuutena, joten konsernilla on vain yksi toimintasegmentti. Näin ollen segmenttietoa ei esitetä, sillä ne toistaisivat tuloslaskelmassa ja taseessa esitettyjä lukuja.

Puun luovutus (=asiakas hakkaa ostamansa leimikot ja puun omistusoikeus siirtyy ostajalle) muodosti 90,8 % katsauskauden liikevaihdosta (84,9 % 1.1.-30.6.2021).

Seuraavissa taulukoissa on esitetty tuottojen ja pitkäaikaisten varojen maantieteellinen jakautuminen. Liikevaihto kohdistetaan maihin metsän maantieteellisen sijainnin perusteella seuraavasti:

TORNATOR OYJ – PUOLIVUOSIKATSAUS  
1.1.-30.6.2022

	1.1.-30.6.2022		1.1.-30.6.2021		1.1.-31.12.2021	
<b>Tuotot:</b>	1 000 euro	%	1 000 euro	%	1 000 euro	%
Suomi	68 283	90,2	53 079	90,4	116 554	90,7
Romania ja Viro	7 389	9,8	5 635	9,6	12 021	9,3
<b>Yhteensä</b>	<b>75 672</b>	<b>100,0</b>	<b>58 714</b>	<b>100,0</b>	<b>128 575</b>	<b>100,0</b>

	30.6.2022		30.6.2021		31.12.2021	
<b>Biologiset hyödykkeet:</b>	1 000 euro	%	1 000 euro	%	1 000 euro	%
Suomi	2 034 627	91,5	1 688 786	90,9	2 022 262	91,5
Romania ja Viro	188 308	8,5	169 434	9,1	187 953	8,5
<b>Yhteensä</b>	<b>2 222 936</b>	<b>100,0</b>	<b>1 858 220</b>	<b>100,0</b>	<b>2 210 215</b>	<b>100,0</b>

### Aineettomat oikeudet

1 000 euro	ICT-ohjelmat	Muut aineettomat oikeudet	Yhteensä
<b>Hankintameno 1.1.2022</b>	<b>9 743</b>	<b>82</b>	<b>9 825</b>
Muuntoero	-36		-36
Lisäykset	104		104
Vähennykset			0
<b>Hankintameno 30.6.2022</b>	<b>9 810</b>	<b>82</b>	<b>9 892</b>
<b>Kertyneet poistot ja arvonalentumiset</b>			
Kertyneet poistot ja arvonalentumiset 1.1.2021	-8 365	-82	-8 447
Poistot ja arvonalentumiset	-241		-241
<b>Kertyneet poistot ja arvonalentumiset 30.6.2022</b>	<b>-8 606</b>	<b>-82</b>	<b>-8 688</b>
<b>Kirjanpitoarvo 30.6.2022</b>	<b>1 205</b>	<b>0</b>	<b>1 205</b>
Kirjanpitoarvo 1.1.2022	1 378	0	1 378

1 000 euro	ICT-ohjelmat	Muut aineettomat oikeudet	Yhteensä
<b>Hankintameno 1.1.2021</b>	<b>8 725</b>	<b>82</b>	<b>8 808</b>
Muuntoero	-31		-31
Lisäykset	626		626
Vähennykset	0		0
<b>Hankintameno 30.6.2021</b>	<b>9 321</b>	<b>82</b>	<b>9 403</b>
<b>Kertyneet poistot ja arvonalentumiset</b>			
Kertyneet poistot ja arvonalentumiset 1.1.2021	-7 970	-82	-8 052
Poistot ja arvonalentumiset	-205	0	-205
<b>Kertyneet poistot ja arvonalentumiset 30.6.2021</b>	<b>-8 174</b>	<b>-82</b>	<b>-8 257</b>
<b>Kirjanpitoarvo 30.6.2021</b>	<b>1 146</b>	<b>0</b>	<b>1 146</b>
Kirjanpitoarvo 1.1.2021	756	0	756

TORNATOR OYJ – PUOLIVUOSIKATSAUS  
1.1.-30.6.2022

1 000 euro	ICT-ohjelmat	Muut aineettomat oikeudet	Yhteensä
<b>Hankintameno 1.1.2021</b>	<b>8 725</b>	<b>82</b>	<b>8 808</b>
Muuntoero	-51		-51
Lisäykset	1 068		1 068
Vähennykset			0
<b>Hankintameno 31.12.2021</b>	<b>9 743</b>	<b>82</b>	<b>9 825</b>
<b>Kertyneet poistot ja arvonalentumiset</b>			
Kertyneet poistot ja arvonalentumiset 1.1.2021	-7 970	-82	-8 052
Poistot ja arvonalentumiset	-395		-395
<b>Kertyneet poistot ja arvonalentumiset 31.12.2021</b>	<b>-8 365</b>	<b>-82</b>	<b>-8 447</b>
<b>Kirjanpitoarvo 31.12.2021</b>	<b>1 378</b>	<b>0</b>	<b>1 378</b>
Kirjanpitoarvo 1.1.2021	756	0	756

**Aineelliset käyttöomaisuushyödykkeet**

1 000 euro	Maa-alueet	Rakennukset	Koneet ja kalusto	Tiet ja ojat	Keskeneräiset hankinnat	Yhteensä
<b>Hankintameno 1.1.2022</b>	<b>103 270</b>	<b>1 764</b>	<b>2 939</b>	<b>37 202</b>	<b>3 087</b>	<b>148 262</b>
Muuntoero	2	0	12	6	0	20
Lisäykset	2 926	10	34	1 117	528	4 615
Vähennykset	-105		-4		-1 101	-1 210
<b>Hankintameno 30.6.2022</b>	<b>106 093</b>	<b>1 774</b>	<b>2 981</b>	<b>38 326</b>	<b>2 513</b>	<b>151 688</b>
<b>Kertyneet poistot ja arvonalentumiset</b>						
Kertyneet poistot ja arvonalentumiset 1.1.2021		-648	-2 535	-25 642		-28 825
Poistot ja arvonalentumiset		-41	-96	-1 070		-1 207
<b>Kertyneet poistot ja arvonalentumiset 30.6.2022</b>		<b>-690</b>	<b>-2 631</b>	<b>-26 712</b>		<b>-30 032</b>
<b>Kirjanpitoarvo 30.6.2022</b>	<b>106 093</b>	<b>1 084</b>	<b>351</b>	<b>11 614</b>	<b>2 513</b>	<b>121 656</b>
Kirjanpitoarvo 1.1.2022	103 270	1 115	405	11 560	3 087	119 437



TORNATOR OYJ – PUOLIVUOSIKATSAUS  
1.1.-30.6.2022

1 000 euro

	Maa-alueet	Rakennukset	Koneet ja kalusto	Tiet ja ojat	Keskeneräiset hankinnat	Yhteensä
<b>Hankintameno 1.1.2021</b>	<b>98 333</b>	<b>1 457</b>	<b>2 842</b>	<b>36 016</b>	<b>2 327</b>	<b>140 975</b>
Muuntoero	-46	-7	-22	-27	-1	-104
Lisäykset	2 228		55	429	740	3 453
Vähennykset	-201				-895	-1 096
<b>Hankintameno 30.6.2021</b>	<b>100 314</b>	<b>1 450</b>	<b>2 875</b>	<b>36 419</b>	<b>2 171</b>	<b>143 228</b>
<b>Kertyneet poistot ja arvonalentumiset</b>						
Kertyneet poistot ja arvonalentumiset 1.1.2021		-582	-2 331	-23 507		-26 420
Poistot ja arvonalentumiset		-32	-105	-1 105		-1 242
<b>Kertyneet poistot ja arvonalentumiset 30.6.2021</b>		<b>-614</b>	<b>-2 435</b>	<b>-24 612</b>		<b>-27 661</b>
<b>Kirjanpitoarvo 30.6.2021</b>	<b>100 314</b>	<b>836</b>	<b>439</b>	<b>11 806</b>	<b>2 171</b>	<b>115 567</b>
Kirjanpitoarvo 1.1.2021	98 333	875	512	12 509	2 327	114 555

1 000 euro

	Maa-alueet	Rakennukset	Koneet ja kalusto	Tiet ja ojat	Keskeneräiset hankinnat	Yhteensä
<b>Hankintameno 1.1.2021</b>	<b>98 333</b>	<b>1 457</b>	<b>2 842</b>	<b>36 016</b>	<b>2 327</b>	<b>140 975</b>
Muuntoero	-62	-10	18	-151	-1	-207
Lisäykset	5 270	316	79	1 338	3 128	10 131
Vähennykset	-271				-2 367	-2 638
<b>Hankintameno 31.12.2021</b>	<b>103 270</b>	<b>1 764</b>	<b>2 939</b>	<b>37 202</b>	<b>3 087</b>	<b>148 262</b>
<b>Kertyneet poistot ja arvonalentumiset</b>						<b>0</b>
Kertyneet poistot ja arvonalentumiset 1.1.2021		-582	-2 331	-23 507		-26 420
Poistot ja arvonalentumiset		-66	-204	-2 135		-2 405
<b>Kertyneet poistot ja arvonalentumiset 31.12.2021</b>		<b>-648</b>	<b>-2 535</b>	<b>-25 642</b>		<b>-28 825</b>
<b>Kirjanpitoarvo 31.12.2021</b>	<b>103 270</b>	<b>1 115</b>	<b>405</b>	<b>11 560</b>	<b>3 087</b>	<b>119 437</b>
Kirjanpitoarvo 1.1.2021	98 333	875	512	12 509	2 327	114 555

### Käyttöoikeusomaisuuserät

1 000 euro	Toimitilat	Koneet ja kalusto	Käyttöoikeusomaisuus yhteensä
<b>Hankintameno 1.1.2022</b>	<b>2 502</b>	<b>816</b>	<b>3 318</b>
Lisäykset	370	168	538
Vähennykset	-653		-653
<b>Hankintameno 30.6.2022</b>	<b>2 220</b>	<b>984</b>	<b>3 204</b>
<b>Kertyneet poistot ja arvonalentumiset</b>			
Kertyneet poistot ja arvonalentumiset 1.1.2021	-587	-482	-1 069
Poistot ja arvonalentumiset	-99	-92	-191
<b>Kertyneet poistot ja arvonalentumiset 30.6.2022</b>	<b>-686</b>	<b>-573</b>	<b>-1 260</b>
<b>Kirjanpitoarvo 30.6.2022</b>	<b>1 533</b>	<b>411</b>	<b>1 944</b>

1 000 euro	Toimitilat	Koneet ja kalusto	Käyttöoikeusomaisuus yhteensä
<b>Hankintameno 1.1.2021</b>	<b>2 280</b>	<b>693</b>	<b>2 973</b>
Lisäykset	0	0	0
Vähennykset	0	-30	-30
<b>Hankintameno 30.6.2021</b>	<b>2 280</b>	<b>663</b>	<b>2 942</b>
<b>Kertyneet poistot ja arvonalentumiset</b>			
Kertyneet poistot ja arvonalentumiset 1.1.2021	-393	-311	-704
Poistot ja arvonalentumiset	-98	-90	-187
<b>Kertyneet poistot ja arvonalentumiset 30.6.2021</b>	<b>-490</b>	<b>-401</b>	<b>-892</b>
<b>Kirjanpitoarvo 30.6.2021</b>	<b>1 790</b>	<b>261</b>	<b>2 051</b>

1 000 euro	Toimitilat	Koneet ja kalusto	Käyttöoikeusomaisuus yhteensä
<b>Hankintameno 1.1.2021</b>	<b>2 280</b>	<b>693</b>	<b>2 973</b>
Lisäykset	223	154	377
Vähennykset		-31	-31
<b>Hankintameno 31.12.2021</b>	<b>2 502</b>	<b>816</b>	<b>3 318</b>
<b>Kertyneet poistot ja arvonalentumiset</b>			
Kertyneet poistot ja arvonalentumiset 1.1.2021	-393	-311	-704
Poistot ja arvonalentumiset	-195	-170	-365
<b>Kertyneet poistot ja arvonalentumiset 31.12.2021</b>	<b>-587</b>	<b>-482</b>	<b>-1 069</b>
<b>Kirjanpitoarvo 31.12.2021</b>	<b>1 915</b>	<b>334</b>	<b>2 249</b>

### Biologiset hyödykkeet

1 000 euro	30.6.2022	30.6.2021	31.12.2021
<b>Biologiset hyödykkeet kauden alussa</b>	<b>2 210 215</b>	<b>1 841 202</b>	<b>1 841 202</b>
Hakkuut	-10 121	988	1 783
Arvostusero			327 284
<b>Muutos tuloslaskelmassa</b>	<b>-10 121</b>	<b>988</b>	<b>329 067</b>
Lisäykset	23 674	18 027	42 639
Vähennykset	-848	-1 623	-2 191
Muuntoero	16	-373	-502
<b>Biologiset hyödykkeet kauden lopussa</b>	<b>2 222 936</b>	<b>1 858 220</b>	<b>2 210 215</b>

### Rahoitusvelat

1 000 euro	1.1.2022	Rahoituksen rahavirta	Korkokuluihin kirjatut erät	30.6.2022
Joukkovelkakirjalainat	348 770	0	127	348 897
Lainat rahoituslaitoksilta	399 891	2 961	81	402 932
Yritystodistukset	0	60 000	-128	59 872
<b>Yhteensä</b>	<b>748 661</b>	<b>62 961</b>	<b>80</b>	<b>811 702</b>

### Vuokravastuut

1 000 euro	30.6.2022	30.6.2021	31.12.2021
Pitkäaikainen	1 720	1 834	2 046
Lyhytaikainen	303	305	303
<b>Yhteensä</b>	<b>2 024</b>	<b>2 139</b>	<b>2 349</b>

### Johdannaiset

Tornator käyttää korkoriskiltä suojautumiseen pitkiä koronvaihtosopimuksia, joissa yhtiö maksaa kiinteää korkoa.

1 000 euroa	30.6.2022			30.6.2021			31.12.2021		
	Varat	Velat	Netto	Varat	Velat	Netto	Varat	Velat	Netto
Koronvaihtosopimukset	36 130	-11 844	24 286	-74 764	-74 764		-70 320	-70 320	
<b>Johdannaisten käyvät arvot yhteensä</b>	<b>36 130</b>	<b>-11 844</b>	<b>24 286</b>	<b>0</b>	<b>-74 764</b>	<b>-74 764</b>	<b>0</b>	<b>-70 320</b>	<b>-70 320</b>

### Korkojohdannaisten nimellisarvot

1 000 euroa	30.6.2022	30.6.2021	31.12.2021
Koronvaihtosopimukset	339 313	339 313	339 313
<b>Johdannaisten nimellisarvot yhteensä</b>	<b>339 313</b>	<b>339 313</b>	<b>339 313</b>

### Korkojohdannaisten käyvän arvon muutos raportointikaudella

1 000 euro	30.6.2022	30.6.2021	31.12.2021
Korkojohdannaiset kauden alussa	-70 320	-174 384	-174 384
<b>Muutokset</b>			
<b>Tuloslaskelma:</b>			
Koronvaihtosopimukset, tuotot	94 586	37 493	48 645
Koronvaihtosopimukset, kulut			-6 708
Kertyneiden korkojen muutoksen osuus*	20	206	205
<b>Tuloslaskelmavaikutus yhteensä</b>	<b>94 606</b>	<b>37 698</b>	<b>42 142</b>
Koronvaihtosopimusten purkaminen		61 923	61 923
<b>Muutokset yhteensä</b>	<b>94 606</b>	<b>99 621</b>	<b>104 064</b>
Korkojohdannaiset kauden lopussa	24 286	-74 764	-70 320

\* Tuloslaskelmassa lisäksi 13,5 (-1,7) tuhatta euroa rahaston arvonmuutosta

\* Tuloslaskelmassa osana korkokuluja

### Rahoitusvarojen ja -velkojen kirjanpitoarvot arvostusryhmittäin ja käyvän arvon perusteella 30.6.2022

Rahoitusvarat	Jaksotettu hankintameno	Käypään arvoon tuloslaskelman kautta kirjattavat	Kirjanpitoarvot yhteensä	Käypä arvo
<b>Pitkäaikaiset</b>				
Johdannaiset		36 130	36 130	36 130
Muut saamiset		18 733	18 733	18 733
<b>Yhteensä</b>		<b>54 862</b>	<b>54 862</b>	<b>54 862</b>
<b>Lyhytaikaiset</b>				
Noteeraamattomat arvopaperit		2 323	2 323	2 323
Myynti- ja muut saamiset	40 612	10 466	51 078	51 078
Rahavarat	2 836		2 836	2 836
<b>Yhteensä</b>	<b>43 449</b>	<b>12 789</b>	<b>56 238</b>	<b>56 238</b>

Rahoitusvelat	Jaksotettu hankintameno	Käypään arvoon tuloslaskelman kautta kirjattavat	Kirjanpitoarvot yhteensä	Käypä arvo
<b>Pitkäaikaiset</b>				
Korolliset velat	748 844		748 844	792 086
Johdannaiset		11 844	11 844	11 844
<b>Yhteensä</b>	<b>748 844</b>	<b>11 844</b>	<b>760 688</b>	<b>803 929</b>
<b>Lyhytaikaiset</b>				
Korolliset velat	62 858		62 858	62 858
Osto- ja muut velat	37 532		37 532	37 532
<b>Yhteensä</b>	<b>100 390</b>		<b>100 390</b>	<b>100 390</b>

### Rahoitusinstrumenttien käyvät arvot

Tornator -konserni määrittää ja esittää rahoitusinstrumenttien käyvän arvon arvostustekniikoittain seuraavan hierarkian mukaisesti:

- Taso 1: vastaavanlaisten varojen tai velkojen noteeratut (oikaisemattomat) hinnat toimivilla markkinoilla
- Taso 2: muut tekniikat, joissa kaikki kirjattuun käypään arvoon merkittävästi vaikuttavat tekijät ovat todettavissa suoraan tai epäsuorasti
- Taso 3: tekniikat, joissa käytettävillä tekijöillä on merkittävä vaikutus kirjattuun käypään arvoon, mutta tekijät eivät perustu todettavissa oleviin markkinatietoihin.

Arvostustekniikat on kuvattu tarkemmin tilinpäätöksessä.

Käypien arvojen hierarkia	Taso 1	Taso 2	Taso 3	Yhteensä
Arvopaperit	2 323	-	-	2 323
Tuulivoiman lisäkauppahintasaamiset	-	-	18 733	18 733
Johdannaissaamiset	-	36 130	-	36 130
Johdannaisvelat	-	11 844	-	11 844
Korolliset velat	-	854 944	-	854 944

### Lainakovenantit

Tornatorin lainasopimukseen liittyy ns. kovenantti lainojen vakuutena olevan metsäomaisuuden arvoa koskien. Tarkastelujaksolla yhtiö täytti turvallisella marginaalilla lainakovenanttia koskevan vaatimuksen.

### Lähipiiritapahtumat

Lähipiirin kanssa toteutuivat seuraavat liiketapahtumat:

Stora Enso –konserni omistaa 41 % emoyhtiön osakkeista, mikä tuottaa Stora Ensolle huomattavan vaikutusvallan konsernissa. Stora Enson kanssa toteutuivat seuraavat liiketapahtumat:

TORNATOR OYJ – PUOLIVUOSIKATSAUS  
1.1.-30.6.2022

1 000 euro	30.6.2022	30.6.2021	31.12.2021
Myyntit	63 721	49 488	99 808
Ostot	1	18	51
Saamiset	38 532	12 784	13 300
Velat	4 773	7 070	8 896

Lähipiiriliiketahtumat ovat toteutuneet samoilla ehdoilla kuin riippumattomien osapuolten väliset liiketoimet.

### Johdon työsuhde-etuudet

1 000 euro	30.6.2022	30.6.2021	31.12.2021
Johtoryhmän (sis. toimitusjohtaja) palkat sivukuluineen ja muut lyhytaikaiset työsuhde-etuudet	976	786	1 128
Hallituksen palkkiot	26	26	53

### Muut omasta puolesta annetut vakuudet

Konserni on pantannut Suomessa olevaa metsäomaisuutta velkojen vakuudeksi sekä sopinut maa-ainesottojen jälkitöiden varmistamiseksi ja vuokravakuuksien kattamiseksi rahoituslaitoksen kanssa limiitin, jota on käytetty seuraavasti:

	30.6.2022	30.6.2021	31.12.2021
Pantatut maa-alueet ja biologiset hyödykkeet, milj. euro	1 941	1 607	1 943
Pankkitakauslimiitti, 1 000 euro	193	762	222

### Lyhytaikaiset ja vähäarvoiset vuokrasopimukset

30.6.2022 konsernin vuokravastuut lyhytaikaisista ja vähäarvoisista vuokrasopimuksista ovat 25 teur.