

Innofactor Oyj:n puolivuositiedote 22.7.2021 klo 9.00

## **Innofactor Oyj:n puolivuositiedote 1.1.–30.6.2021 (IFRS)**

**Innofactor saavutti historiansa parhaan toisen vuosineljänneksen liikevaihdon ja käyttökateen sekä kaikkien aikojen parhaan tilauskannan**

Huhti–kesäkuu 2021 lyhyesti:

- Liikevaihto oli noin 17,3 miljoonaa euroa (2020: 16,8), jossa kasvua 3,2 %
  - Jos 31.3.2021 myytyä Prime-liiketoimintaa ei huomioida, oli vertailukelpoinen kasvu 7,6 %, mikä oli kokonaisuudessaan orgaanista kasvua
- Käyttökate oli noin 2,1 miljoonaa euroa (2020: 2,1), jossa kasvua 1,6 %
- Liikevoitto oli 1,3 miljoonaa euroa (2020: 0,9), jossa kasvua 43,8 %
- Tilauskanta oli katsauskauden lopussa 72,7 miljoonaa euroa (2020: 56,9), jossa kasvua 27,8 %
- Innofactor sai useita merkittäviä tilauksia toisella vuosineljänneksellä, muun muassa
  - Pohjanmaan hyvinvointialueen kuntayhtymän asian- ja dokumentinhallintapalvelut noin 0,9 miljoonaa euroa
  - Kuuden korkeakoulun asianhallintaratkaisu noin 0,9 miljoonaa euroa (ei vielä tilauskannassa katsauskauden lopussa)
  - Suomen metsäkeskuksen asianhallintasovellus noin 0,6 miljoonaa euroa

Tammi–kesäkuu 2021 lyhyesti:

- Liikevaihto oli noin 35,1 miljoonaa euroa (2020: 33,9), jossa kasvua 3,5 %
  - Jos 31.3.2021 myytyä Prime-liiketoimintaa ei huomioida 1.4.2021 alkaen, oli vertailukelpoinen kasvu 5,6 %, mikä oli kokonaisuudessaan orgaanista kasvua
- Käyttökate oli noin 6,8 miljoonaa euroa (2020: 4,0), jossa kasvua 68,0 %
  - Käyttökatteeseen sisältyy noin 2,6 miljoonan euron myyntivoitto Prime-liiketoiminnan myynnistä, jota ilman käyttökate olisi ollut noin 4,2 miljoonaa euroa (2020: 4,0), jossa kasvua 4,4 %
- Liikevoitto oli 5,1 miljoonaa euroa (2020: 1,7), jossa kasvua 198,8 %
  - Liikevoittoon sisältyy vastaava myyntivoitto kuin käyttökatteeseen, jota ilman liikevoitto olisi ollut noin 2,5 miljoonaa euroa (2020: 1,7), jossa kasvua 48,5 %

**Konsernin tunnusluvut, IFRS**

	1.4.– 30.6.2021	1.4.– 30.6.2020	Muutos	1.1.– 30.6.2021	1.1.– 30.6.2020	Muutos
Liikevaihto tuhatta euroa	17 296	16 755	3,2 %	35 103	33 907	3,5 %
Liikevaihdon kasvu	3,2 %	3,8 %		3,5 %	3,4 %	
Liiketulos ennen poistoja ja mahdollisia arvonalentumisia (EBITDA, käyttökatte) tuhatta euroa	2 096	2 063	1,6 %	6 753	4 020	68,0 %
prosenttia liikevaihdosta	12,1 %	12,3 %		19,2 %	11,9 %	
Liikevoitto/-tappio (EBIT) tuhatta euroa*	1 272	884	43,8 %	5 081	1 700	198,8 %
prosenttia liikevaihdosta*	7,4 %	5,3 %		14,5 %	5,0 %	
Tulos ennen veroja tuhatta euroa*	1 287	1 196	7,6 %	4 644	1 073	332,9 %
prosenttia liikevaihdosta*	7,4 %	7,1 %		13,2 %	3,2 %	
Tulos tuhatta euroa*	989	1 274	-22,4 %	3 626	1 478	145,3 %
prosenttia liikevaihdosta*	5,7 %	7,6 %		10,3 %	4,4 %	
Tilaukanta	72 723	56 896	27,8 %	72 723	56 896	27,8 %
Nettovelkaantumisaste (Gearing)	30,5 %	69,2 %		30,5 %	69,2 %	
Nettovelkaantumisaste ilman IFRS16	16,8 %	48,7 %		16,8 %	48,7 %	
Omavaraisuusaste	49,9 %	41,3 %		49,9 %	41,3 %	
Omavaraisuusaste ilman IFRS16	53,6 %	45,2 %		53,6 %	45,2 %	
Aktiivinen henkilöstö keskimäärin katsauskauden aikana**	524	546	-4,0 %	529	549	-3,6 %
Aktiivinen henkilöstö katsauskauden lopussa**	526	548	-4,0 %	526	548	-4,0 %
Tulos per osake (euroa)	0,0265	0,0341	-22,4 %	0,0970	0,0395	145,3 %

\*) IFRS 3:n mukaisesti katsauskaudella 1.4.–30.6.2021 liiketulokseen sisältyy 139 tuhatta euroa (2020: 473) sekä 1.1.–30.6.2021 277 tuhatta euroa (2020: 947) yrityskauppoihin liittyviä poistoja kauppahinnan kohdistuksista aineettomiin hyödykkeisiin.

\*\*\*) Innofactor-konsernissa seurataan aktiivisen henkilöstön määrää. Aktiivisen henkilöstön määrään ei lasketa mukaan yli 3 kuukauden pituisella vapaalla olevia työntekijöitä.

**Innofactorin tulevaisuuden näkymät vuodelle 2021**

Innofactorin vuoden 2021 liikevaihdon ja käyttökatteen (EBITDA) arvioidaan kasvavan edellisestä vuodesta 2020, jolloin liikevaihto oli 66,2 miljoonaa euroa ja käyttökatte oli 7,2 miljoonaa euroa.

**Toimitusjohtaja Sami Ension katsaus: Innofactor jatkoi Q2:lla tasaista suorittamista ja maksoi ison osan veloistaan rahoituslaitoksille ennenaikaisesti takaisin kassavaroistaan**

Liikevaihto vuoden 2021 toisella vuosineljänneksellä oli 17,3 miljoonaa euroa, jossa oli kasvua 3,2 prosenttia verrattuna edelliseen vuoteen. Jos 31.3.2021 myytyä Prime-liiketoimintaa ei huomioida, oli vertailukelpoinen kasvu toisella neljänneksellä 7,6 prosenttia, mikä oli kokonaisuudessaan orgaanista kasvua. Liikevaihto kasvoi kaikissa maissa. Käyttökate (EBITDA) kasvoi 1,6 prosenttia edellisestä vuodesta päätyen 2,1 miljoonaan euroon (12,1 prosenttia liikevaihdosta). Käyttökate oli positiivinen Suomessa, Norjassa ja Tanskassa. Tilauskanta kasvoi vuoden toisen neljänneksen aikana jälleen ennätysuureksi ja oli neljänneksen lopussa 72,7 miljoonaa euroa, jossa oli kasvua 27,8 prosenttia edellisen vuoden vastaavaan ajankohtaan.

Liikevaihto vuoden 2021 ensimmäisellä vuosipuoliskolla oli 35,1 miljoonaa euroa, jossa oli kasvua 3,5 prosenttia verrattuna edelliseen vuoteen. Jos 31.3.2021 myytyä Prime-liiketoimintaa ei huomioida 1.4.2021 alkaen, oli vertailukelpoinen kasvu 5,6 %, mikä oli kokonaisuudessaan orgaanista kasvua. Käyttökate (EBITDA) kasvoi 68,0 prosenttia edellisestä vuodesta päätyen 6,8 miljoonaan euroon (19,2 prosenttia liikevaihdosta), josta noin 2,6 miljoonaa euroa tuli ensimmäisellä neljänneksellä tehdystä Prime-liiketoiminnan myynnistä.

Innofactor maksoi ennenaikaisesti takaisin noin 2,7 miljoonaa euroa lainojaan rahoituslaitoksille kassavaroistaan. Toimenpide alentaa merkittävästi yhdessä normaalien lainanlyhennysten kanssa Innofactorin vuosittaisia rahoituskustannuksia. Innofactorin omavaraisuusaste nousi 49,9 prosenttiin (53,6 % ilman IFRS16:n vaikutuksia) ja nettovelkaantumisaste (Gearing) laski 30,5 prosenttiin (16,8 % ilman IFRS16:n vaikutuksia). Vahvistunut taloudellinen asema tuo jatkossa yhtiölle lisää liikkumavaraa toimialan rakennejärjestelyissä.

Koronaepidemian ei uskota aiheuttavan enää merkittävää haittaa Innofactorin liiketoiminnalle vuonna 2021. Pitkittänyt epidemia on kuitenkin vaikuttanut ihmisten jaksamiseen, josta syystä kesälomakausi on tullut hyvään tarpeeseen. Myös henkilöstön vaihtuvuus on koko toimialalla ollut koronan takia alkuvuodesta normaalia korkeammalla tasolla, myös Innofactorissa, millä on vaikutuksia muun muassa kustannuksiin. Innofactor on määrittänyt uuden hybridityöskentelyn mallin koronan jälkeiseen aikaan, mikä perustuu merkittävältä osin työntekijöiden mahdollisuuteen valita toimistolla ja etänä tehtävän työn välillä. Uuteen hybridityöskentelyn malliin siirrytään viivytystä kesän jälkeen, kun koronatilanne sen mahdollistaa.

Pitkällä tähtäimellä uskomme koronaepidemian aiheuttaman yhteiskunnan digiloikan lisäävän Innofactorin mahdollisuuksia kasvattaa liiketoimintaansa. Modernin digitaalisen organisaation kyvykkyydet ovat jatkossa asiakkaillemme entistä tärkeämpiä. Lisäksi on mahdollista, että asiakkaamme siirtävät joitakin toimintojaan takaisin Pohjoismaihin lähemmäksi asiakkaitaan. Tällä olisi suotuisa vaikutus Innofactorin valitun strategian mukaiseen liiketoimintamalliin, joka perustuu pohjoismaisiin osaajiin. Myös Microsoftin asema on uskoaksemme vahvistunut koronaepidemian aikana. Uskomme mahdollisuuksiimme kasvattaa jatkossa markkinaosuuttamme.

Innofactorin tavoitteena on kiihdyttää edelleen kasvuamme. Päivitämme strategiaamme tämän osalta kesän aikana ja julkaisemme sen arviolta elokuun lopussa.

Innofactorin tavoitteena on olla johtava modernin digitaalisen organisaation edistäjä jokaisessa Pohjoismaassa. Uskomme valitsemaamme pohjoismaiseen strategiaamme ja pitkän tähtäimen tavoitteidemme saavuttamiseen. Tämä vaatii pitkäjännitteisyyttä ja määrätietoista toimintaa niin yhtiön johdolta, työntekijöiltä kuin sijoittajiltakin. Innofactor etsii edelleen aktiivisesti mahdollisia uusia strategisia kumppanuuksia Pohjoismaista. Konsernin tavoitteena on kasvaa sekä orgaanisesti että yritysjärjestelyjen kautta.

### **Strategia ja sen toteutuminen katsauskaudella**

Innofactorin strategia koostuu tarkoituksesta, missiosta, visiosta, strategisista valinnoista, arvoista, toimintaperiaatteesta ja pitkän tähtäimen taloudellisista tavoitteista.

Tarkoitus: Innovoimme toimivamman maailman puolesta

Missio: Edistämme modernia digitaalista organisaatiota

Visio: Johtava pohjoismainen digitaalisen transformaation kumppani Microsoft-ekosysteemissä

Strategiset valinnat:

- osaavimmat pohjoismaiset tiimit
- tuotteistettu kohdennettu tarjonta
- proaktiivinen ja joustava toimintatapa
- innovointi edelläkävijäasiakkaiden kanssa

Arvot:

- vastuullisuus
- toimintavapaus
- innovaatio
- asiakas

Toimintaperiaate: Tavoitteenamme on laittaa ihmiset edelle kaikessa, mitä teemme. Haluamme toteuttaa ratkaisuja, jotka sujuvoittavat asiakkaidemme arkea ja saavat hymyn heidän huulilleen.

Pitkän tähtäimen taloudelliset tavoitteet:

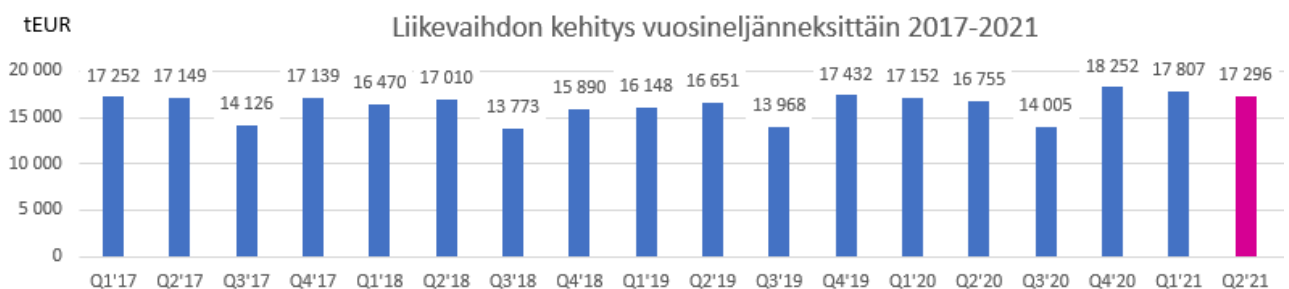
- saavuttaa noin 20 prosentin vuosittainen kasvu, josta pääosa pyritään saavuttamaan orgaanisesti
- saavuttaa noin 20 prosentin käyttökatte (EBITDA) suhteessa liikevaihtoon
- pitää kassavirta positiivisena ja turvata kaikissa tilanteissa rahoituksellinen vakavaraisuus

Innofactorin liikevaihto ensimmäisellä vuosipuoliskolla oli 35,1 miljoonaa euroa (2020: 33,9), jossa oli kasvua 3,5 prosenttia edelliseen vuoteen verrattuna. Jos 31.3.2021 myytyä Prime-liiketoimintaa ei huomioida 1.4.2021 alkaen, oli vertailukelpoinen kasvu 5,6 %, mikä oli kokonaisuudessaan orgaanista kasvua. Ensimmäisen vuosipuoliskon aikana kasvu tuli Suomesta, Norjasta ja Tanskasta ja toisella vuosineljänneksellä kaikista maista. Liikevaihdon kasvutavoitetta tukee ennätysuuri tilauskanta 72,7 miljoonaa euroa (2020: 56,9). Innofactor kiinnittää vuoden 2021 aikana erityistä huomiota kasvun, myynnin, osaamisen ja resurssoinnin johtamiseen, johon liittyen olemme muun muassa uusineet organisaatiotamme, jossa uutena roolina huhtikuussa 2021 aloitti Chief Innovation and Talent Officerina Martin Söderlind. Elokuussa uudistettavassa strategiassamme tulemmme keskittymään erityisesti kasvun kiihdyttämisen tukemiseen.

Käyttökate (EBITDA) kasvoi katsauskaudella 68,0 prosenttia edellisestä vuodesta päätyen 6,8 miljoonaan euroon (19,2 prosenttia liikevaihdosta). Ilman Prime-liiketoiminnan kauppaa käyttökate (EBITDA) olisi kasvanut katsauskaudella 4,4 prosenttia ja olisi ollut 4,2 miljoonaa euroa (12,0 prosenttia liikevaihdosta). Kannattavuuden osalta (ilman Prime-liiketoimintakauppaa) Innofactor pystyi hieman parantamaan suoritustaan, mutta sen osalta vaaditaan edelleen työtä, jotta päästään pitkän tähtäimen tavoitteeseen noin 20 prosenttiin.

Innofactorin liiketoiminnan rahavirta oli katsauskaudella 1.1.–31.6.2021 6,9 miljoonaa euroa (2020: 6,3 miljoonaa euroa) ja omavaraisuusaste katsauskauden lopussa 49,9 prosenttia (2020: 41,3 prosenttia). Innofactor maksoi katsauskaudella ennaaikaisesti takaisin velkoja noin 2,7 miljoonalla eurolla. Liiketoiminnan vahva rahavirta ja taloudellinen asema tukevat Innofactorin strategista kannattavan kasvun tavoitetta, jossa turvataan kaikissa tilanteissa rahoituksellinen vakavaraisuus.

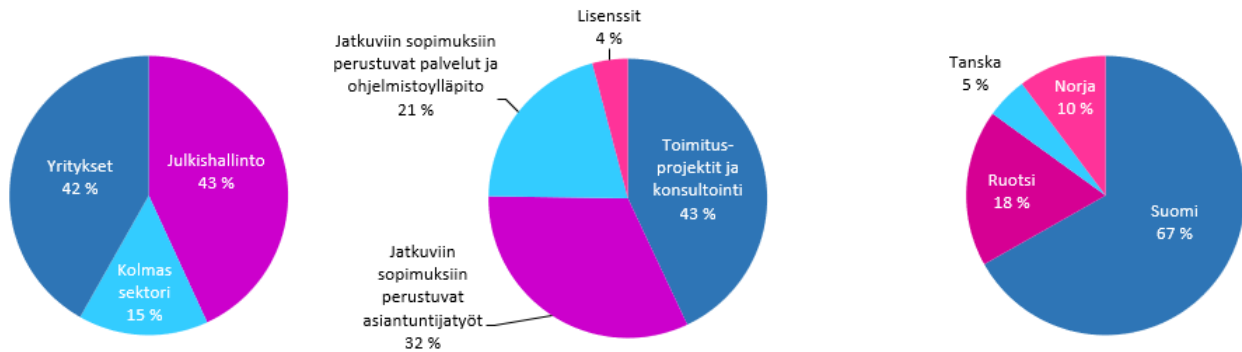
**Innofactorin liikevaihto kasvoi vertailukaudesta, vaikka Prime-liiketoiminta ei enää ollut mukana luvuissa – erityisen vahvaa liikevaihdon kasvu oli aktiivista työntekijää kohden**



Innofactorin liikevaihto 1.4.–30.6.2021 oli 17 296 tuhatta euroa (2020: 16 755), jossa oli kasvua 3,2 prosenttia. Jos 31.3.2021 myytyä Prime-liiketoimintaa ei huomioida, oli vertailukelpoinen kasvu 7,6 %, mikä oli kokonaisuudessaan orgaanista kasvua. Liikevaihto aktiivista työntekijää kohden oli noin 33,0 tuhatta euroa (2020: 30,7), jossa oli kasvua 7,6 prosenttia.

Innofactorin liikevaihto 1.1.–30.6.2021 oli 35 103 tuhatta euroa (2020: 33 907), jossa oli kasvua 3,5 prosenttia. Jos 31.3.2021 myytyä Prime-liiketoimintaa ei huomioida 1.4.2021 alkaen, oli vertailukelpoinen kasvu 5,6 %, mikä oli kokonaisuudessaan orgaanista kasvua. Liikevaihto aktiivista työntekijää kohden oli noin 66,4 tuhatta euroa (2020: 61,8), jossa oli kasvua 7,4 prosenttia. Keskitymme siihen, että liikevaihto aktiivista työntekijää kohden saadaan edelleen kasvamaan.

Liikevaihdon jakauma 1.1 - 30.06.2021



Innofactorin liiketoiminta keskittyi Suomeen, Ruotsiin, Tanskaan sekä Norjaan. 1.1.–30.6.2021 liikevaihdosta noin 67 prosenttia tuli Suomesta, noin 18 prosenttia Ruotsista, noin 10 prosenttia Norjasta ja noin 5 prosenttia Tanskasta. Liikevaihto kasvoi toisella vuosineljänneksellä kaikissa maissa.

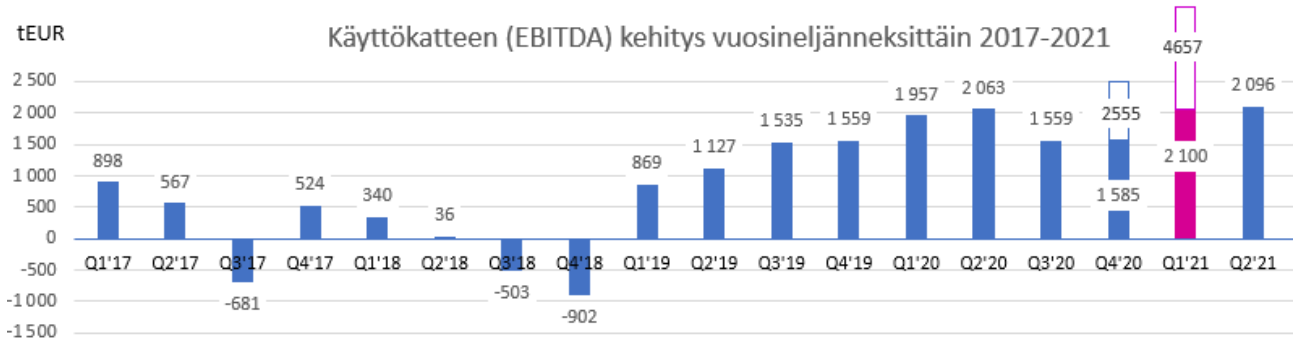
Liikevaihdosta 1.1.–30.6.2021 tuli noin 42 prosenttia yritysasiakkaista, noin 43 prosenttia julkishallinnon asiakkaista ja noin 15 prosenttia kolmannen sektorin asiakkaista. Kolmannen sektorin osuuden väheneminen johtuu 31.3.2021 myydyin Prime-liiketoiminnan vaikutuksista.

Innofactorin katsauskauden 1.1.–30.6.2021 liikevaihdosta noin:

- 43 prosenttia tuli IT-järjestelmien toimitusprojekteista sekä konsultoinnista
- 32 prosenttia tuli jatkuviin palvelusopimukseen perustuvista asiantuntijatyöistä, esimerkiksi IT-järjestelmien pienemmät asiakaskohtaiset muutos- ja jatkokehitystyöt
- 21 prosenttia tuli jatkuviin palvelusopimukseen perustuvista palveluista, esimerkiksi SaaS-, pilvi- ja käyttöpalvelut, sekä ohjelmistoylläpidosta
- 4 prosenttia tuli lisensseistä, josta kolmansien osapuolten lisenssitulojen osuus oli noin 4 prosenttia liikevaihdosta

Innofactorin 10 suurimman asiakkaan osuus katsauskauden 1.1.–30.6.2021 kokonaisliikevaihdosta oli noin 29 prosenttia.

**Innofactorin käyttökate oli hieman vertailujaksoa korkeampi**



Innofactorin käyttökate (EBITDA) 1.4.–30.6.2021 oli 2 096 tuhatta euroa (2020: 2 063), jossa oli kasvua 1,6 prosenttia. EBITDA:n osuus liikevaihdosta oli 12,1 prosenttia (2020: 12,3 %). Innofactorin käyttökate oli positiivinen Suomessa, Norjassa ja Tanskassa ja jossain määrin negatiivinen Ruotsissa.

Innofactorin käyttökate (EBITDA) 1.1.–30.6.2021 oli 6 753 tuhatta euroa (2020: 4 020), jossa oli kasvua 68,0 prosenttia. EBITDA:n osuus liikevaihdosta oli 19,2 prosenttia (2020: 11,9 %). Käyttökatteeseen sisältyy noin 2,6 miljoonan euron myyntivoitto Prime-liiketoiminnan myynnistä, jota ilman käyttökate olisi ollut 4 196 tuhatta euroa (12,0 % liikevaihdosta, 4,4 % kasvu).

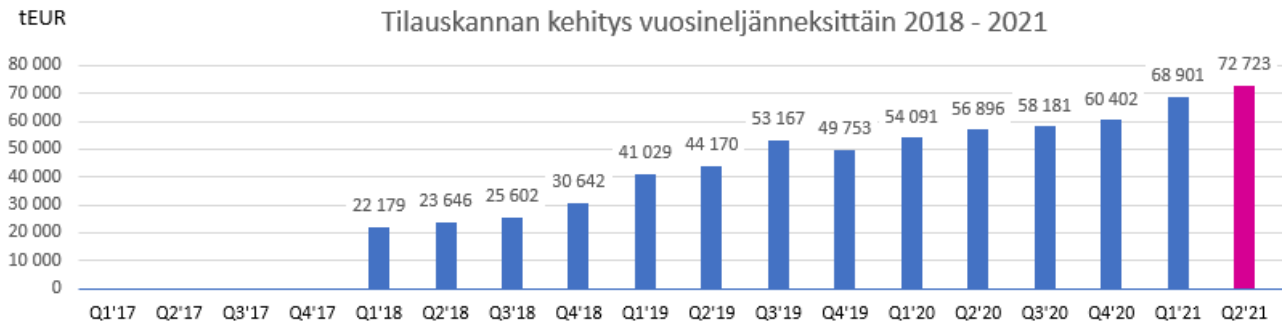
Innofactorin liikevoitto 1.4.–30.6.2021 oli 1 272 tuhatta euroa (2020: 884), jossa oli kasvua 43,8 prosenttia. Liikevoiton osuus liikevaihdosta oli 7,4 prosenttia (2020: 5,3 %).

Innofactorin liikevoitto 1.1.–30.6.2021 oli 5 081 tuhatta euroa (2020: 1 700), jossa oli kasvua 199 prosenttia. Liikevoiton osuus liikevaihdosta oli 14,5 prosenttia (2020: 5,0 %).

Yritysstot ovat olleet keskeinen osa Innofactorin strategiaa. Yritysstoista johtuvat aineettomien oikeuksien poistot vaihtelevat suuresti sen mukaan, millaiseksi ostettavan yrityksen asiakassopimusten ja teknologian arvo arvioidaan, sekä millä aikataululla niistä johtuvat aineettomat oikeudet poistetaan. Tästä syystä yhtiön käsityksen mukaan liikevoiton sijasta ensisijaisena kannattavuuden mittarina kannattaa seurata käyttökate (EBITDA), johon kyseiset poistot eivät vaikuta.

IFRS 3:n mukaisesti 1.4.–30.6.2021 liiketulokseen sisältyy 139 tuhatta euroa (2020: 473) yrityskauppoihin liittyviä poistoja kauppahinnan kohdistuksista aineettomiin hyödykkeisiin. Kyseisillä poistoilla oikaistu 1.4.–30.6.2021 Innofactorin operatiivinen liikevoitto olisi ollut 1 411 tuhatta euroa (2020: 1 358), jossa oli kasvua 3,9 prosenttia, ja liikevoiton osuus liikevaihdosta 8,2 prosenttia (2020: 8,1 %). Kyseisillä poistoilla oikaistu katsauskauden 1.1.–30.6.2021 Innofactorin operatiivinen liikevoitto olisi ollut 4 804 tuhatta euroa (2020: 2 674), jossa oli kasvua 81,5 prosenttia, ja liikevoiton osuus liikevaihdosta 13,7 prosenttia (2020: 11,9 %).

**Innofactorin tilauskanta kasvoi jälleen kaikkien aikojen ennätykseensä**



Innofactorin tilauskanta oli katsauskauden lopussa 72 723 tuhatta euroa (2020: 56 896), jossa oli kasvua 27,8 prosenttia. Tilaukanta kasvativat muun muassa Työterveyslaitoksen toiminnanohjausjärjestelmä noin 1,6 miljoonaa euroa, Metsähallituksen asianhallintajärjestelmä noin 0,7 miljoonaa euroa, Pohjanmaan hyvinvointialueen kuntayhtymän asian- ja dokumentinhallintapalvelut noin 0,9 miljoonaa euroa ja Suomen metsäkeskuksen asianhallintasovellus noin 0,6 miljoonaa euroa.

**Innofactorin omavaraisuusaste nousi katsauskaudella 49,9 prosenttiin ja nettovelat suhteessa omaan pääomaan laskivat 30,5 prosenttiin**

Innofactorin taseen loppusumma oli katsauskauden lopussa 53 574 tuhatta euroa (2020: 60 131). Konsernin likvidit varat olivat yhteensä 3 203 tuhatta euroa (2020: 5 322), jotka koostuivat kokonaisuudessaan rahavaroista.

Liiketoiminnan rahavirta katsauskaudella 1.1.–30.6.2021 oli 6 935 tuhatta euroa (2020: 6 319). Investointien rahavirta oli -459 tuhatta euroa (2020: -80).

Omavaraisuusaste oli katsauskauden päättyessä 49,9 prosenttia (2020: 41,3 %) ja nettovelat suhteessa omaan pääomaan (Gearing) 30,5 prosenttia (2020: 69,2 %). Innofactor maksoi katsauskaudella ennakkoisesti velkoja takaisin rahoituslaitoksille 2,7 miljoonaa euroa.

Katsauskauden päättyessä yhtiössä oli lyhytaikaista korollista velkaa rahalaitoksille 1 873 tuhatta euroa (2020: 1 423) ja pitkäaikaista korollista velkaa rahalaitoksille 5 620 tuhatta euroa (2020: 10 160). Yhteensä korollista velkaa rahalaitoksille oli 7 493 tuhatta euroa (2020: 11 583). Yhtiöllä oli IFRS 16 -standardin mukaisia vuokrasopimusvelkoja (määräaikaisten vuokrasopimusten keston mukaiset vuokrat) 3 516 tuhatta euroa (2020: 4 877), joista lyhytaikaisia oli 1 627 tuhatta euroa (2020: 1 825) ja pitkäaikaisia 1 889 tuhatta euroa (2020: 3 053). Yhteensä korollisia velkoja oli 11 010 tuhatta euroa (2020: 16 461).



Sijoitetun pääoman tuotto 1.1.–30.6.2021 parani edellisestä vuodesta ja oli 15,9 prosenttia (2020: 3,3 %). Oman pääoman tuotto 1.1.–30.6.2021 parani edellisestä vuodesta ja oli 14,7 prosenttia (2020: 5,6 %).

Innofactorin taseen pitkäaikaiset varat katsauskauden lopussa olivat yhteensä 37 471 tuhatta euroa.

Innofactorin katsauskauden 1.1.–30.6.2021 bruttoinvestoinnit aineelliseen ja aineettomaan käyttöomaisuuteen olivat 191 tuhatta euroa (2020: 315) ja muodostuivat kasvun vaatimista tavanomaisista lisä- ja korvausinvestoinneista.

### **Innofactorin tutkimus- ja tuotekehityspanostukset laskivat hieman edellisestä vuodesta, johon vaikutti jossain määrin Prime-liiketoimintakauppa**

Katsauskauden tuotekehityksessä painopistealueina olivat olemassa olevien tuotteiden ja palvelujen uudistaminen sekä jatkuva jatkokehittäminen tuotepohjaisen liiketoiminnan kasvun tukemiseksi.

Innofactorin tulosvaikutteisesti käsitellyt tutkimus- ja tuotekehitysmenot 1.4.–30.6.2021 olivat noin 721 tuhatta euroa (2020: 866), mikä on 4,2 prosenttia liikevaihdosta (2020: 5,6 %). Tutkimus- ja tuotekehityspanostusten vähenemiseen vaikutti jossain määrin 31.3.2021 toteutettu Prime-liiketoiminnan myynti.

### **Innofactorin henkilöstömäärä laski vertailukaudesta, mikä johtui erityisesti Prime-liiketoimintakaupasta**

Innofactorissa seurataan ensisijaisesti aktiivisen henkilöstön määrää. Aktiivisen henkilöstön määrään ei lasketa mukaan yli 3 kuukauden pituisella vapaalla olevia työntekijöitä.

Aktiivisen henkilöstön määrä oli 1.4.–30.6.2021 keskimäärin 524 henkilöä (2020: 546), jossa oli laskua 4,0 prosenttia. Katsauskauden lopussa aktiivisen henkilöstön määrä oli 526 (2020: 548), jossa oli laskua 4,0 prosenttia. Henkilömäärän laskuun vaikutti erityisesti 31.3.2021 toteutettu Prime-liiketoiminnan myynti, jonka yhteydessä Innofactorista siirtyi pois 14 työntekijää.

Katsauskauden lopussa henkilöstön keski-ikä oli 42,1 vuotta (2020: 41,2). Naisten osuus oli 27 prosenttia (2020: 28 %) henkilöstöstä ja miehiä oli 73 prosenttia (2020: 72 %) henkilöstöstä.

### **Katsauskauden muut tapahtumat**

21.1.2021 Innofactor antoi pörssitiedotteen siitä, että Verohallinto valitsi Innofactorin IT-asiantuntijapalveluiden ensisijaiseksi toimittajaksi Azure-ohjelmoinnin osa-alueeseen. Hankinnan kohteena on projektipäällikkö- ja ICT-asiantuntijaresurssit tukemaan Verohallinnon järjestelmien

projektinhallintaa, määrittelyä, ohjelmointia, hallintaa ja palvelumuotoilua sekä muuta Verohallinnon ICT:tä tukevaa teknistä osaamista. Asiakkaan hankinnassa ilmoittaman volyymin perusteella osa-alueen kokonaisarvo on noin 15–25 miljoonaa euroa. Puitesopimuksen kesto on 6 vuotta ja puitesopimuskautena tehdyt toimeksiannot voivat jatkua 4 vuotta puitesopimuksen päättymisajan jälkeen.

29.1.2021 Innofactor antoi pörssitiedotteen siitä, että Innofactor ja norjalainen rahoituspalvelualan yritys ovat allekirjoittaneet sopimuksen koskien palveluiden siirtämistä ja toteuttamista Microsoft Azure -pilvipalvelualustalla. Toimitus perustuu Innofactor Virtual Data Center -ratkaisuun. Sopimuksen arvonlisäveroton hinta on noin 500 000 euroa ja palvelut toimitetaan vuoden 2021 aikana.

11.3.2021 Innofactor antoi pörssitiedotteen siitä, että Työterveyslaitos on valinnut julkisen hankinnan kilpailutuksessa Innofactorin toiminnanohjausjärjestelmän (ERP) uudistuksen toimittajaksi. Järjestelmän hankinta kattaa varsinaisen tietojärjestelmän toimituksen, käyttöönottoprojektin ja ylläpidon. Järjestelmä pohjautuu Microsoft Dynamics 365 for Finance & Supply Chain Management -ratkaisuun. Innofactor arvioi hankinnan kokonaisarvon olevan noin 1 600 000 euroa.

30.3.2021 Innofactor antoi pörssitiedotteen siitä, että Metsähallitus on valinnut Innofactorin julkisen hankinnan kilpailutuksessa asianhallintajärjestelmän toimittajaksi SaaS-palveluna. Hankinnan kohteena on asianhallintajärjestelmän toimittaminen sekä järjestelmään liittyvät tuki- ja ylläpitopalvelut. Järjestelmä pohjautuu Innofactorin Dynasty 10 -ratkaisuun. Hankintaan liittyvä palvelusopimus on voimassa määräaikaisena neljä vuotta, jonka jälkeen se jatkuu toistaiseksi voimassa olevana. Sopimuksen kokonaisarvo on noin 700 000 euroa.

6.4.2021 Innofactor antoi pörssitiedotteen siitä, että Pohjanmaan hyvinvointialueen kuntayhtymä on valinnut julkisen hankinnan kilpailutuksessa Innofactorin toimittamaan asian- ja dokumentinhallintaratkaisut SaaS-palveluna. Hankinnan kohteena on asian- ja dokumentinhallintaratkaisujen toimitus sekä tuki- ja ylläpitopalvelut. Järjestelmäkokonaisuus pohjautuu Innofactorin Dynasty 10 -ratkaisuun. Pohjanmaan hyvinvointialueen kuntayhtymän hankintapäätöksessä ilmoittama arvonlisäveroton kokonaisarvo neljälle vuodelle on 860 240 euroa.

27.4.2021 Innofactor antoi pörssitiedotteen siitä, että Kela on irtisanonut sopimuksen hallinnollisesta asianhallintaratkaisusta Innofactorista johtumattomasta syystä. Irtisanominen johtuu Kelan sisäisten pilvipalvelulinjausten muutoksesta. Uusien linjausten mukaisesti Kela katsoo, että se ei voi laittaa toimituksessa kaavaillun kaltaista tietomassaa pilvipalveluun. Kelan irtisanomispäätöksestä johtuen Innofactor arvioi sille jäävän saamatta järjestelmän ylläpidosta noin 0,5 miljoonaa euroa hankinnan alkuperäisestä arvioidusta kokonaisarvosta. Tällä ei ole vaikutusta Innofactorin vuoden 2021 ohjeistukseen eikä pitkän tähtäimen taloudellisiin tavoitteisiin.

20.5.2021 Innofactor antoi pörssitiedotteen siitä, että Metropolia ammattikorkeakoulu Oy, Turun ammattikorkeakoulu Oy, Haaga-Helia ammattikorkeakoulu Oy, Ab Yrkeshögskolan vid Åbo Akademi / Yrkeshögskolan Novia, Yrkeshögskolan Arcada Ab ja Suomen Humanistinen ammattikorkeakoulu Oy ovat valinneet yhteisessä julkisen hankinnan kilpailutuksessa Innofactorin toimittamaan asianhallintaratkaisun. Kilpailutus oli jaettu SaaS- ja On-Premise-osa-alueisiin, ja Innofactor valittiin toimittajaksi näistä molempiin. Hankinnan kohteena on Innofactorin Dynasty 10 -järjestelmän toimitus korkeakouluille, tuki- ja ylläpitopalvelut, asiantuntijapalvelut sekä korkeakoulukohtaiset integraatiot ja migraatiot. Sopimus on voimassa määräaikaisena neljä vuotta, jonka jälkeen se jatkuu toistaiseksi voimassa olevana. Korkeakoulujen hankintapäätöksessä ilmoittama hankinnan ennakoitu arvonlisäveroton kokonaisarvo neljälle vuodelle on yhteensä noin 850 000 euroa.

31.5.2021 Innofactor antoi pörssitiedotteen siitä, että Suomen metsäkeskus on valinnut julkisen hankinnan kilpailutuksessa Innofactorin toimittamaan asianhallintasovelluksen. Hankinta sisältää Innofactorin Dynasty-tuoteperheen asianhallinnan, arkistoinnin ja tiedonohjausjärjestelmän käyttöoikeudet, toimitusprojektin sekä tuen ja ylläpidon. Suomen metsäkeskuksen hankintapäätöksessä ilmoittama arvonlisäveroton kokonaisarvo neljän vuoden sopimuskaudelle on 588 960 euroa. Asiakas varaa itselleen lisäksi option palvelun laajentamisesta yksi vuosi kerrallaan.

## **Osake ja osakkeenomistajat**

Innofactor Oyj:n osakepääoma oli katsauskauden lopussa 2 100 000,00 euroa ja osakkeiden lukumäärä oli yhteensä 37 388 225 kappaletta. Innofactor Oyj:ssä on yksi osakesarja. Jokaisella osakkeella on yksi ääni.

1.4.–30.6.2021 yhtiön osakkeen ylin kurssi oli 2,07 euroa (2020: 0,96 euroa), alin 1,65 euroa (2020: 0,60 euroa) ja keskimurssi oli 1,81 euroa (2020: 0,83 euroa).

1.1.–30.6.2021 yhtiön osakkeen ylin kurssi oli 2,07 euroa (2020: 0,96), alin 1,24 euroa (2020: 0,51) ja keskimurssi oli 1,64 euroa (2020: 0,77).

Katsauskauden päätöskurssi 30.6.2021 oli 1,75 euroa (2020: 0,90 euroa).

Osakkeita vaihdettiin 1.4.–30.6.2021 julkisessa kaupankäynnissä 5 311 709 kappaletta (2020: 3 741 256 kpl), mikä vastaa 14,2 prosenttia (2020: 10,0 %) keskimääräisestä osakemäärästä kyseisellä ajanjaksolla. 1.4.–30.6.2021 osakkeita oli keskimäärin 37 388 225 kappaletta (2020: 37 388 225). Osakkeiden vaihto nousi 42,0 prosenttia verrattuna vastaavaan ajanjaksoon vuonna 2020.

Osakkeita vaihdettiin 1.1.–30.6.2021 julkisessa kaupankäynnissä 15 407 731 kappaletta (2020: 9 150 940), mikä vastaa 41,2 prosenttia (2020: 24,5 %) keskimääräisestä osakemäärästä kyseisellä ajanjaksolla. 1.1.–30.6.2021 osakkeita oli keskimäärin 37 388 225 kappaletta (2020: 37

388 225). Osakkeiden vaihto nousi 68,4 prosenttia verrattuna vastaavaan ajanjaksoon vuonna 2020.

Osakekannan markkina-arvo katsauskauden päätöskurssilla 1,75 euroa 30.6.2021 oli 65 429 tuhatta euroa (2020: 33 649), jossa oli nousua 94,4 prosenttia.

Yhtiöllä oli 30.6.2021 yhteensä 12 018 osakkeenomistajaa (2020: 11 121) hallintarekisterit mukaan lukien.

### **Yhtiökokouksen päätökset**

Yhtiökokous päätti 30.3.2021 hallituksen ehdotuksen mukaisesti, että vuoden 2020 tilikaudelta maksetaan osinkoa 0,02 euroa osakkeelta sekä lisäksi pääomanpalautusta 0,02 euroa osakkeelta. Osinko ja pääomanpalautus maksettiin osakkeenomistajalle, joka osingonmaksun ja pääomanpalautuksen täsmäytyspäivänä 1.4.2021 oli merkittynä Euroclear Finland Oy:n pitämään yhtiön osakasluetteloon. Osinko ja pääomanpalautus maksettiin 12.4.2021.

Yhtiökokous päätti 30.3.2021 hallituksen jäsenmääräksi neljä. Hallituksen jäseniksi valittiin jatkamaan Sami Ensio, Anna Lindén, Risto Linturi ja Heikki Nikku. Hallitus valitsi heti yhtiökokouksen jälkeen pitämässään järjestäytymiskokouksessa puheenjohtajakseen Anna Lindénin.

Yhtiökokous hyväksyi ehdotuksen, jonka mukaan yhtiön tilintarkastajaksi valittiin jatkamaan tilintarkastusyhteisö Ernst & Young Oy päävastuullisena tilintarkastajana Juha Hilmola.

Hallitukselle on annettu seuraavat valtuudet:

- 30.6.2022 asti osakeannista ja osakkeisiin oikeuttavien erityisten oikeuksien antamisesta enintään 3 600 000 uuden osakkeen osalta (päätetty yhtiökokouksessa 30.3.2021); valtuutusta ei ole käytetty
- 30.6.2022 asti enintään 3 600 000 yhtiön hallussa olevien omien osakkeiden luovuttamisesta (päätetty yhtiökokouksessa 30.3.2021); valtuutusta ei ole käytetty
- Seuraavaan varsinaiseen yhtiökokoukseen asti jakaa varoja osakkeenomistajille osinkona tai pääomanpalautuksena enintään 1 639 529 euroa, mikä mahdollistaa varojen jakamisen enintään 0,04 euroa osaketta kohden

Katsauskauden päättyessä yhtiöllä ei ole hallussaan omia osakkeita.

### **Yhtiön hallinnointi**

Innofactor Oyj noudattaa Arvopaperimarkkinayhdistys ry:n julkaisemaa Suomen listayhtiöiden hallinnointikoodia (Corporate Governance 2020).

Innofactor on laatinut erillisen selvityksen hallinto- ja ohjausjärjestelmästä tilikaudelta 2020.

Innofactor Oyj:n hallinnointiperiaatteet ja selvitykset ovat kokonaisuudessaan luettavissa yhtiön internet-sivuilla: [www.innofactor.com/fi/sijoittajille/hallinto-ja-johtaminen/](http://www.innofactor.com/fi/sijoittajille/hallinto-ja-johtaminen/)

### **Lähipiiritapahtumat**

Yhtiön lähipiiriin kuuluvilla yhtiön johtohenkilöillä on 92 tuhatta euroa yhtiön henkilöstöanneista kertynyttä velkaa yhtiölle. Laina-aika on viisi vuotta, ja lainaa lyhennetään kuukausittain tasasuuruksina erinä. Lainan korko on 12 kuukauden Euribor 360 -korko. Korko on kuitenkin aina vähintään 0 %. Kertynyt korko maksetaan yhtiölle kuukausittain. Yhtiöllä ei ole muita olennaisia lähipiiritapahtumia.

### **Markkinanäkymät ja toimintaympäristö**

Innofactorin markkinanäkymät ja toimintaympäristö on kuvattu kokonaisuudessaan tilinpäätöstiedotteessa ja vuosikertomuksessa.

Innofactorin markkinanäkymissä tai toimintaympäristössä ei ole tapahtunut katsauskauden aikana tai ei ole nähtävissä oleellisia muutoksia.

### **Lähiajan riskit ja epävarmuustekijät**

Innofactorin toimintaan ja talouteen sisältyy riskejä, jotka voivat olla oleellisia yhtiön ja sen osakkeen arvon kannalta. Innofactor Oyj:n hallitus arvioi riskejä neljä kertaa vuodessa osana strategia- ja liiketoiminnan suunnittelun prosessia. Riskit julkaistaan kokonaisuudessaan tilinpäätöstiedotteessa ja hallituksen toimintakertomuksessa. Osavuosikatsauksissa esitetään ainoastaan lähiajan riskeissä tapahtuneet muutokset.

Innofactorin lähiajan riskeissä ja epävarmuustekijöissä ei ole tapahtunut katsauskauden aikana tai ei ole nähtävissä merkittäviä muutoksia.

### **Yrityskaupat ja muutokset konsernirakenteessa**

Katsauskaudella ei ole ollut muutoksia konsernirakenteessa.

### **Katsauskauden jälkeiset tapahtumat**

Innofactorissa ei ole ollut muita merkittäviä katsauskauden jälkeisiä tapahtumia.

Espoossa 22.7.2021

INNOFACTOR OYJ

Hallitus

Lisätietoja:

Toimitusjohtaja Sami Ensio, Innofactor Oyj

puh. +358 50 584 2029

[sami.ensio@innofactor.com](mailto:sami.ensio@innofactor.com)

### **Tiedotustilaisuudet puolivuosisikatsauksesta 1.1.–30.6.2021**

Innofactor julkaisee tammi–kesäkuun 2021 puolivuosisikatsauksen torstaina 22.7.2021 noin klo 9.00.

Puolivuosisikatsausta käsittelevä suomenkielinen videokonferenssi medialle, sijoittajille ja analyytikoille järjestetään samana päivänä klo 10.00. Vastaava englanninkielinen videokonferenssi pidetään klo 12.00. Katsauksen esittelevät toimitusjohtaja Sami Ensio ja talousjohtaja Markku Puolanne.

Pyydämme ilmoittautumaan konferensseihin etukäteen sähköpostitse osoitteeseen [ir@innofactor.com](mailto:ir@innofactor.com). Osallistumislinkki lähetetään ilmoittautuneille sähköpostitse tilaisuutta edeltävänä päivänä.

Esitysaineistot ovat saatavilla Innofactorin verkkosivuilla tilaisuuksien jälkeen.

Jakelu:

NASDAQ Helsinki

Keskeiset mediat

[www.innofactor.fi](http://www.innofactor.fi)

## Tilinpäätöslyhennelmä ja liitetiedot 1.1.–30.6.2021 (IFRS)

### Laatimisperiaatteet

Innofactor harjoittaa toimintaansa yhdellä segmentillä tarjoten ohjelmistoja ja järjestelmiä sekä niihin liittyviä palveluja.

Tämä puolivuositarkastus on laadittu IAS 34 puolivuositarkastukset -standardin mukaisesti.

Puolivuositarkastuksessa on noudatettu samoja laatimisperiaatteita ja laskentamenetelmiä kuin edellisessä vuositilinpäätöksessä 2020 kuitenkin siten, että konserni on 1.1.2021 alkaen ottanut käyttöön vuositilinpäätöksen 2020 laatimisperiaatteissa mainitut IASB:n julkistamat uudet tai uudistetut IFRS-standardit ja IFRIC-tulkinnat. Tunnuslukujen laskentaperiaatteet ja niiden kaavat ovat ennallaan ja ne on esitetty tämän tiedotteen liitteenä.

Innofactor julkaisee IFRS-tunnuslukujen ohella tiettyjä vaihtoehtoisia tunnuslukuja kuvatakseen varsinaisen liiketoiminnan taloudellista kehitystä ja parantaakseen vertailukelpoisuutta eri kausien välillä. Yritysosot ovat keskeinen osa Innofactorin strategiaa. Yritysosotoista johtuvat aineettomien oikeuksien poistot vaihtelevat suuresti sen mukaan, millaiseksi ostettavan yrityksen asiakassopimusten ja teknologian arvo arvioidaan, sekä millä aikataululla niistä johtuvat aineettomat oikeudet poistetaan. Tästä syystä yhtiön käsityksen mukaan liikevoiton sijasta ensisijaisena kannattavuuden mittarina kannattaa seurata käyttökatetta (EBITDA), johon kyseiset poistot eivät vaikuta. Yhtiö julkistaa käyttökatteen lisäksi edellä mainituilla poistoilla oikaistun operatiivisen liiketuloksen. Yrityskauppoihin liittyvät poistot, jotka on oikaistu edellä mainituista tunnusluvuista, olivat kaudella 1.1.–30.6.2021 277 tuhatta euroa (2020: 947).

Muita Innofactorin käyttämiä vaihtoehtoisia tunnuslukuja ovat tilauskanta, omavaraisuusaste, nettovelkaantumisaste (net gearing), sijoitetun pääoman tuotto, oman pääoman tuotto ja liikevaihto per henkilö. Omavaraisuusaste ja nettovelkaantumisaste (net gearing) on esitetty myös ilman IFRS 16 -standardin vaikutusta vertailukelpoisuuden säilyttämiseksi aikaisempiin kausiin verrattuna. Muiden vaihtoehtoisten tunnuslukujen laskentakaavat on esitetty tämän tiedotteen lopussa.

Tilinpäätöksen laatiminen IFRS-standardien mukaisesti edellyttää Innofactorin johdolta sellaisten arvioiden ja oletusten käyttämistä, jotka vaikuttavat taseen laadintahetken varojen ja velkojen sekä katsauskauden tuottojen ja kulujen määriin. Lisäksi joudutaan käyttämään harkintaa tilinpäätöksen laatimisperiaatteiden soveltamisessa. Koska arviot ja oletukset perustuvat katsaushetken näkemyksiin, ne sisältävät riskejä ja epävarmuustekijöitä. Toteumat voivat poiketa tehdyistä arvioista ja oletuksista. Tuloslaskelman ja taseen luvut ovat konsernilukuja. Tiedotteen luvut on pyöristetty, joten yksittäisten lukujen yhteenlaskettu summa saattaa poiketa esitetystä summaluvusta.

Puolivuositarkastuksessa esitetyt tiedot ovat tilintarkastamattomia.

**Konsernin laaja tuloslaskelma, IFRS**

	1.4.– 30.6.2021	1.4.– 30.6.2020	1.1.– 30.6.2021	1.1.– 30.6.2020
<b>Tuhatta euroa</b>				
Liikevaihto	17 296	16 755	35 103	33 907
Liiketoiminnan muut tuotot	10	73	2 579	78
Aineiden ja tarvikkeiden käyttö (–)	-2 292	-1 664	-4 525	-3 127
Työsuhde-etuuksista aiheutuvat kulut (–)	-11 387	-11 229	-23 395	-22 624
Poistot (–)	-824	-1 179	-1 672	-2 320
Liiketoiminnan muut kulut (–)	-1 532	-1 873	-3 009	-4 215
<b>Liikevoitto/-tappio</b>	<b>1 272</b>	<b>884</b>	<b>5 081</b>	<b>1 700</b>
Rahoitustuotot	344	273	357	365
Rahoituskulut (–)	-329	39	-793	-992
<b>Voitto/-tappio ennen veroja</b>	<b>1 287</b>	<b>1 196</b>	<b>4 644</b>	<b>1 073</b>
Tuloverot	-298	78	-1 019	405
<b>Tilikauden voitto/tappio</b>	<b>989</b>	<b>1 274</b>	<b>3 626</b>	<b>1 478</b>
<b>Tilikauden tuloksen jakautuminen</b>				
<b>Emoyhtiön omistajille</b>	<b>989</b>	<b>1 219</b>	<b>3 626</b>	<b>1 422</b>
<b>Määräysvallattomille omistajille</b>	<b>0</b>	<b>56</b>	<b>0</b>	<b>56</b>
Muut laajan tuloksen erät				
Erät, jotka saatetaan myöhemmin siirtää tulosvaikutteisiksi:				
Muuntoerot	-106	-403	31	-91
<b>Tilikauden laaja tulos yhteensä</b>	<b>883</b>	<b>872</b>	<b>3 656</b>	<b>1 387</b>
<b>Tilikauden laajan tuloksen jakautuminen</b>				
<b>Emoyhtiön omistajille</b>	<b>883</b>	<b>816</b>	<b>3 656</b>	<b>1 331</b>
<b>Määräysvallattomille omistajille</b>	<b>0</b>	<b>56</b>	<b>0</b>	<b>56</b>

Emoyhtiön omistajille kuuluvasta voitosta laskettu osakekohtainen tulos:

laimentamaton osakekohtainen tulos (euroa)	0,0265	0,0326	0,0970	0,0386
laimennettu osakekohtainen tulos (euroa)	0,0265	0,0326	0,0970	0,0386



**Konsernitase, IFRS**

**VARAT**

Tuhatta euroa	30.6.2021	30.6.2020	31.12.2020
<b>Pitkäaikaiset varat</b>			
Aineelliset käyttöomaisuushyödykkeet	503	470	473
Käyttöoikeusomaisuuserät	3 422	4 801	3 865
Liikearvo	26 483	26 169	26 531
Muut aineettomat hyödykkeet	1 483	3 209	2 084
Osakkeet ja osuudet	5	8	5
Saamiset	245	330	245
Laskennalliset verosaamiset	5 329	5 602	6 413
<b>Pitkäaikaiset varat</b>	<b>37 471</b>	<b>40 589</b>	<b>39 616</b>
<b>Lyhytaikaiset varat</b>			
Myyntisaamiset ja muut saamiset	12 899	14 220	13 925
Rahavarat	3 203	5 322	3 066
<b>Lyhytaikaiset varat</b>	<b>16 103</b>	<b>19 541</b>	<b>16 991</b>
<b>VARAT YHTEENSÄ</b>	<b>53 574</b>	<b>60 131</b>	<b>56 607</b>

**OMA PÄÄOMA JA VELAT**

Tuhatta euroa	30.6.2021	30.6.2020	31.12.2020
<b>Osakepääoma</b>	2 100	2 100	2 100
Ylikurssirahasto	72	72	72
Muut rahastot (+/-)	59	59	59
Sijoitetun vapaan oman pääoman rahasto	20 174	20 921	20 921
Kertyneet voittovarot	3 200	651	292
<b>Emoyrityksen omistajille kuuluva oma pääoma</b>	<b>25 605</b>	<b>23 804</b>	<b>23 444</b>
Määräysvallattomien omistajien osuus	0	-25	
<b>Oma pääoma yhteensä</b>	<b>25 605</b>	<b>23 778</b>	<b>23 444</b>
<b>Pitkäaikaiset velat</b>			
Lainat rahoituslaitoksilta	5 620	10 160	8 890
Vuokraelat	1 889	3 053	2 218
Laskennalliset verovelat	1 767	608	1 824
<b>Pitkäaikaiset velat yhteensä</b>	<b>9 276</b>	<b>13 821</b>	<b>12 933</b>
<b>Lyhytaikaiset velat</b>			
Lainat rahoituslaitoksilta	1 873	1 423	2 540
Vuokraelat	1 627	1 825	1 738
Ostovelat ja muut velat	15 192	19 283	15 953
<b>Lyhytaikaiset velat yhteensä</b>	<b>18 693</b>	<b>22 531</b>	<b>20 230</b>
<b>Velat yhteensä</b>	<b>27 969</b>	<b>36 352</b>	<b>33 163</b>
<b>OMA PÄÄOMA JA VELAT YHTEENSÄ</b>	<b>53 574</b>	<b>60 131</b>	<b>56 607</b>

Konsernin oman pääoman muutoslaskelma, IFRS

Tuhatta euroa	Osake- pääoma	Ylikurssi- rahasto	Vara- rahasto	Sijoitetun vapaan oman pääoman rahasto	Omat osakkeet	Kertyneet voittovarot	Muuntoero	Emoyhtiön oma pääoma yhteensä	Määräysvallattomien omistajien osuudet	Oma pääoma yhteensä
<b>Oma pääoma 1.1.2021</b>	<b>2 100</b>	<b>72</b>	<b>59</b>	<b>20 921</b>	<b>0</b>	<b>1 739</b>	<b>-1 448</b>	<b>23 444</b>		<b>23 444</b>
Laaja tulos										
Tilikauden tulos						3 626		3 626	0	3 626
Muut laajan tuloksen erät:										
Muuntoerot							31	31		31
Tilikauden laaja tulos yhteensä						3 626	31	3 656	0	3 656
Osingonjako						-748				-748
Pääoman palautus				-748						-748
<b>Oma pääoma 30.6.2021</b>	<b>2 100</b>	<b>72</b>	<b>59</b>	<b>20 174</b>	<b>0</b>	<b>4 617</b>	<b>-1 417</b>	<b>27 101</b>	<b>0</b>	<b>25 605</b>

Tuhatta euroa	Osake- pääoma	Ylikurssi- rahasto	Vara- rahasto	Sijoitetun vapaan oman pääoman rahasto	Omat osakkeet	Kertyneet voittovarot	Muuntoero	Emoyhtiön oma pääoma yhteensä	Määräysvallattomien omistajien osuudet	Oma pääoma yhteensä
<b>Oma pääoma 1.1.2020</b>	<b>2 100</b>	<b>72</b>	<b>59</b>	<b>20 921</b>	<b>0</b>	<b>-22</b>	<b>-985</b>	<b>22 145</b>		<b>22 145</b>
Laaja tulos										
Tilikauden tulos						1 422		1 422	56	1 478
Edellisten tilikausien oikaisut						246		246		246
Muut laajan tuloksen erät:						81		81	-81	0
Muuntoerot							-91	-91		-91
Tilikauden laaja tulos yhteensä				0		1 750	-91	1 659	-25	1 633
<b>Oma pääoma 30.06.2020</b>	<b>2 100</b>	<b>72</b>	<b>59</b>	<b>20 921</b>	<b>0</b>	<b>1 728</b>	<b>-1 076</b>	<b>23 804</b>	<b>-25</b>	<b>23 778</b>

**Konsernin rahavirtalaskelma, IFRS**

Tuhatta euroa	1.1.– 30.6.2021	1.1.– 30.6.2020
<b>Liiketoiminnan rahavirrat</b>		
Liikevoitto	5 081	1 700
Oikaisut:		
Poistot *)	1 672	2 320
Muut liiketapahtumat, joihin ei liity maksua	-90	0
<b>Liikevoitto ennen käyttö pääoman muutosta</b>	<b>6 663</b>	<b>4 020</b>
Myyntisaamisten ja muiden saamisten muutos (+/-)	893	-305
Ostovelkojen ja muiden velkojen muutos (+/-)	-360	3 017
Muut oikaisut	0	-82
<b>Käyttöpääoman muutos</b>	<b>533</b>	<b>2 630</b>
<b>Liiketoiminnan rahavirrat ennen rahoituseriä ja maksettuja tuloveroja</b>	<b>7 196</b>	<b>6 650</b>
Saadut korot	6	43
Maksetut korot (-)	-267	-373
Maksetut tuloverot	0	0
<b>Liiketoiminnan nettorahavirta</b>	<b>6 935</b>	<b>6 319</b>
<b>Investointien rahavirrat</b>		
Tytäryritysten hankinta	0	0
Investoinnit aineettomiin ja aineellisiin käyttöomaisuushyödykkeisiin (-)	-191	-315
Saamiset myynneistä	-400	0
Lainasaamisten takaisinmaksut	132	236
Osakkeet ja osuudet	0	0
<b>Investointien nettorahavirta</b>	<b>-459</b>	<b>-80</b>
<b>Rahoituksen rahavirrat</b>		
Lainojen nostot	0	7 083
Lainojen takaisinmaksut	-3 937	-7 902
Vuokravelojen maksut *)	-907	-1 009
Osakeannista saadut maksut	-1 496	0
<b>Rahoituksen nettorahavirta</b>	<b>-6 339</b>	<b>-1 828</b>
<b>Rahavarojen muutos (+/-)</b>	<b>137</b>	<b>4 412</b>
Rahavarat tilikauden alussa	3 066	910
Rahavarat tilikauden lopussa	3 203	5 322

**Konsernin tuloslaskelma  
vuosineljänneksittäin,  
IFRS**

	1.1.– 31.3.2021	1.4.– 30.6.2021	1.1.– 31.3.2020	1.4.– 30.6.2020	1.7.– 30.9.2020	1.10.– 31.12.2020
<b>Tuhatta euroa</b>						
<b>Liikevaihto</b>	<b>17 807</b>	<b>17 296</b>	<b>17 152</b>	<b>16 755</b>	<b>14 005</b>	<b>18 252</b>
Liiketoiminnan muut tuotot	2 569	10	5	73	117	87
Aineiden ja tarvikkeiden käyttö (–)	-2 233	-2 292	-1 463	-1 664	-1 384	-1 703
Työsuhde-etuuksista aiheutuvat kulut (–)	-12 008	-11 387	-11 395	-11 229	-9 032	-11 895
Poistot (–)	-848	-824	-1 141	-1 179	-1 162	-1 181
Liiketoiminnan muut kulut (–)	-1 477	-1 532	-2 342	-1 873	-2 147	-3 156
<b>Liikevoitto/-tappio</b>	<b>3 809</b>	<b>1 272</b>	<b>816</b>	<b>884</b>	<b>397</b>	<b>404</b>
Rahoitustuotot	13	344	92	273	198	766
Rahoituskulut (–)	-465	-329	-1 032	39	-569	-219
<b>Voitto/-tappio ennen veroja</b>	<b>3 357</b>	<b>1 287</b>	<b>-123</b>	<b>1 196</b>	<b>26</b>	<b>951</b>
Tuloverot	-721	-298	327	78	0	-694
<b>Tilikauden voitto/tappio</b>	<b>2 637</b>	<b>989</b>	<b>204</b>	<b>1 274</b>	<b>27</b>	<b>257</b>
<b>EBITDA</b>	<b>4 657</b>	<b>2 096</b>	<b>1 957</b>	<b>2 063</b>	<b>1 559</b>	<b>1 585</b>

**Konsernin vakuudet ja vastuusitoumukset**

Tuhatta euroa	30.6.2021	30.6.2020
<b>Omasta puolesta annetut vakuudet</b>		
Vuokravakuudet	158	20
Yrityskiinnitykset	17 006	16 491
Pankkitakaukset	296	296
<b>Muut omat vastuut</b>		
Leasingvastuut		
Alle yhden vuoden sisällä erääntyvät leasingvastuut	14	15
Vuotta pidemmän ajan ja enintään viiden vuoden kuluttua erääntyvät leasingvastuut	4	10
<b>Yhteensä</b>	<b>18</b>	<b>25</b>
<b>Vuokravastuut</b>		
Alle yhden vuoden sisällä erääntyvät vuokravastuut	0	0
Vuotta pidemmän ajan ja enintään viiden vuoden kuluttua erääntyvät vuokravastuut	0	0
<b>Yhteensä</b>	<b>0</b>	<b>0</b>
<b>Omat vastuut yhteensä</b>	<b>18</b>	<b>25</b>

Muut sitoumukset sisältävät leasing- ja muut vuokrasopimukset sekä lisenssisopimuksista aiheutuvat veloitteet, joihin ei ole sovellettu IFRS 16 -standardia. Pitkäaikaisista palvelusopimuksista aiheutuvia veloitteita ei ole sisällytetty.

## Rahoitusvarojen ja -velkojen käyvät arvot

Taulukossa on esitetty kunkin rahoitusvarojen ja -velkojen erän käyvät arvot ja kirjanpitoarvot, jotka vastaavat konsernitaseen arvoja.

tuhatta euroa	30.6.2021	30.6.2020	31.12.2020
Myyntisaamiset ja muut saamiset	12 899	14 220	13 925
Rahavarat	3 203	5 322	3 066
<b>Yhteensä</b>	<b>16 103</b>	<b>19 541</b>	<b>16 991</b>
Lainat rahoituslaitoksilta	7 493	11 583	11 430
Vuokrasopimusvelat	3 516	4 877	3 956
<b>Yhteensä</b>	<b>11 010</b>	<b>16 461</b>	<b>15 386</b>
Ostovelat ja muut velat:			
Saadut ennakot	2 285	2 537	1 078
Ostovelat	881	3 051	1 559
Muut velat	2 893	4 665	4 766
Siirtovelat	9 133	9 030	8 550
<b>Yhteensä</b>	<b>15 192</b>	<b>19 283</b>	<b>15 953</b>

**Suurimmat osakkeenomistajat**

Euroclear Finland Oy:n pitämän osakerekisterin mukaan katsauskauden lopussa 30.6.2021 Innofactor Oyj:n 20 suurimman osakkeenomistajan omistus on seuraava.

Nimi	Määrä	Prosenttiosuus
1. Ensio Sami	7 886 142	21,10 %
<i>Ensio Sami</i>	5 712 382	15,28 %
<i>Alaikäinen vajaanvaltainen</i>	724 588	1,94 %
<i>Alaikäinen vajaanvaltainen</i>	724 586	1,94 %
<i>Alaikäinen vajaanvaltainen</i>	724 586	1,94 %
2. Keskinäinen Eläkevakuutusyhtiö Ilmarinen	1 800 000	4,81 %
3. Linturi Kaija ja Risto	1 256 411	3,36 %
<i>R. Linturi Oyj</i>	489 107	1,31 %
<i>Linturi Kaija Anneli</i>	430 000	1,15 %
<i>Linturi Risto Erkki Olavi</i>	337 304	0,90 %
4. Laiho Rami Tapani	1 158 694	3,10 %
5. Hallikainen Jyrki	1 000 000	2,67 %
6. Ärje Matias Juhanoika	882 065	2,36 %
7. Mäki Antti-Jussi	613 725	1,64 %
8. Tilman Tuomo Tapani	563 538	1,51 %
9. Hellen Stefan Andreas	486 000	1,30 %
10. Ingman Finance Oy Ab	450 000	1,20 %
11. Muukkonen Teemu Heikki	420 357	1,12 %
12. Järvenpää Janne-Olli	289 586	0,77 %
13. Rausanne Oy	270 000	0,72 %
14. Kukkonen Heikki-Harri	243 606	0,65 %
15. Laiho Jari Olavi	225 000	0,60 %
16. Puolakka Petri Yrjö Emil	202 511	0,54 %
17. Kannisto Jaakko Mikael	173 660	0,46 %
18. Mäkinen Antti Vilho Juhani	164 000	0,44 %
19. Heikki Tervonen Oy	153 000	0,41 %
20. Mandatum Henkivakuutusosakeyhtiö	133 489	0,36 %
Yhteensä	18 371 784	49,12 %



**Tunnuslukujen laskentakaavat****Käyttökate (EBITDA):**

Liikevoitto/-tappio - poistot

**Tilaukanta:**

Saadut lisenssi- ja projektitilaukset - tilauksiin liittyvä toteutunut liikevaihto + jatkuvan sopimuskannan tuottama liikevaihto seuraavat 12kk (ei kuitenkaan sisällä sopimuksiin suoraan perustumatonta odotettavaa ostokäyttämistä eli ns. Run Ratea)

**Liikevaihto / työntekijä:**

Liikevaihto

Aktiivinen henkilöstö keskimäärin katsauskauden aikana

**Oman pääoman tuottoprosentti:**

Tilikauden voitto/tappio

Oma pääoma

**Sijoitetun pääoman tuottoprosentti:**

Voitto tai tappio ennen veroja + korko- ja muut rahoituskulut

Oma pääoma + korolliset rahoitusvelat

**Nettovelkaantumisaste (Net Gearing):**

Korolliset velat - rahavarat

Oma pääoma

**Omavaraisuusaste, (%):**

Oma pääoma

Taseen loppusumma - saadut ennakot

**Tulos/osake:**

Emoyrityksen omistajille kuuluva tulos ennen veroja - verot

Tilikauden keskimääräinen osakeantioikaistu osakkeiden lukumäärä