



piippo[®] VUOSIKERTOMUS

Sisällys

- 3** Piippo lyhyesti
- 4** Katsaus strategiaan
- 6** Toimitusjohtajan katsaus

- 9** Toimintakertomus
- 14** Tase
- 15** Tuloslaskelma
- 15** Rahoituslaskelma
- 16** Liitetiedot
- 22** Tunnusluvut
- 23** Kirjanpitoaineistot
- 24** Tilinpäätöksen ja toimintakertomuksen allekirjoitus

- 24** Tilinpäätösmerkintä
- 25** Tilintarkastuskertomus
- 28** Hallitus ja johtoryhmä



Piippo lyhyesti

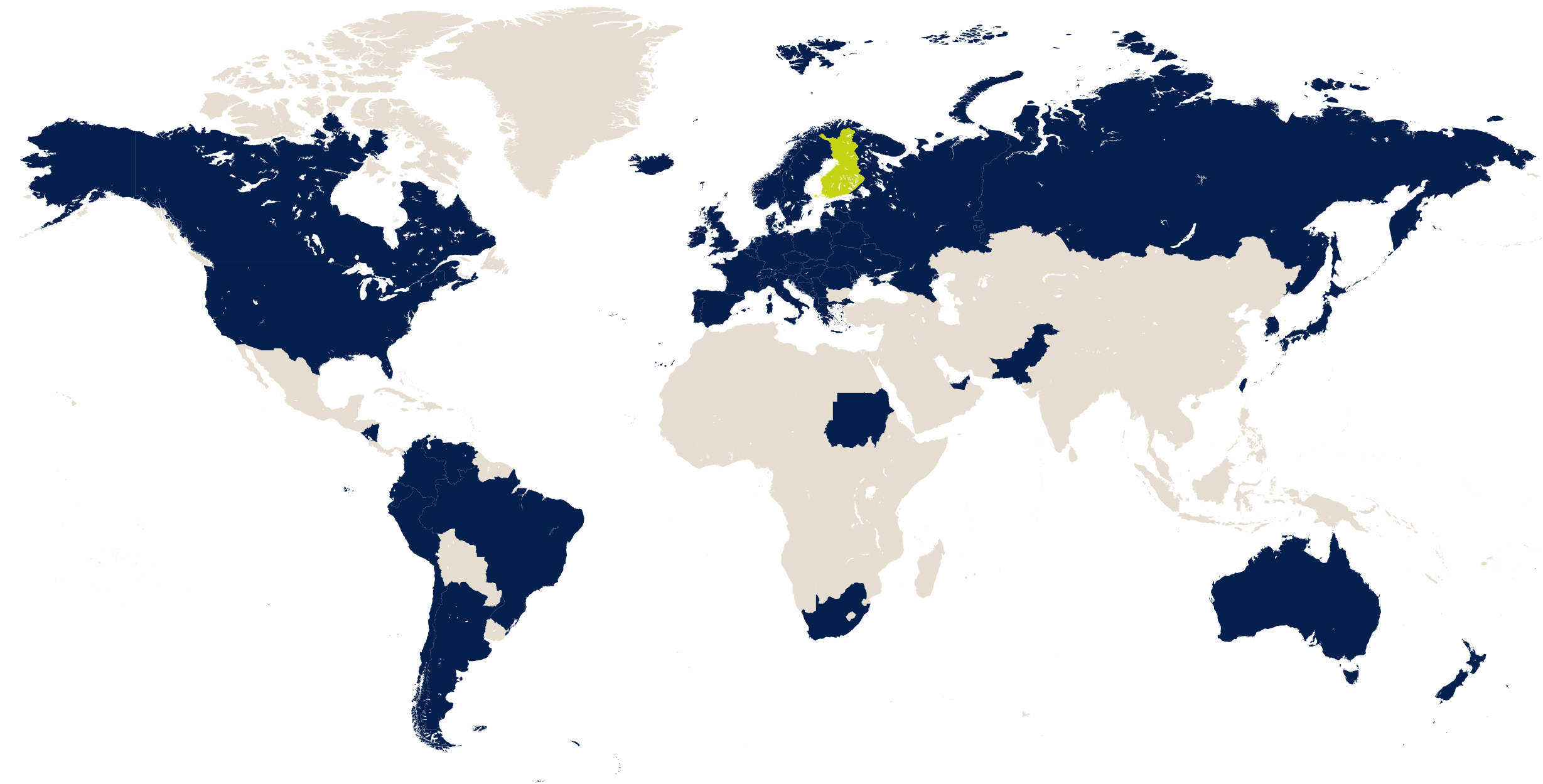
Piippo Oyj on kansainvälisesti yksi johtavista paalausverkko- ja paalauslanka-valmistajista agriliiketoiminta-alueella. Yhtiön globaali jakeluverkosto kattaa yli 40 maata.

Yhtiön visio on olla halutuin kumppani kansainvälisillä agrimarkkinoilla ja loppuasiakkaiden ensisijainen valinta. Yhtiön missio on tarjota asiakkailleen toimialansa parhaat tuotteet ja palvelut, joiden loppukäyttäjät ovat perinteisesti kaikki maanviljelijät ja maatalouden koneurakoitsijat. Piipon toiminnallinen tavoite on olla merkittävä kansainvälinen sadonkorjuutuotteiden kehittäjä ja toimittaja.

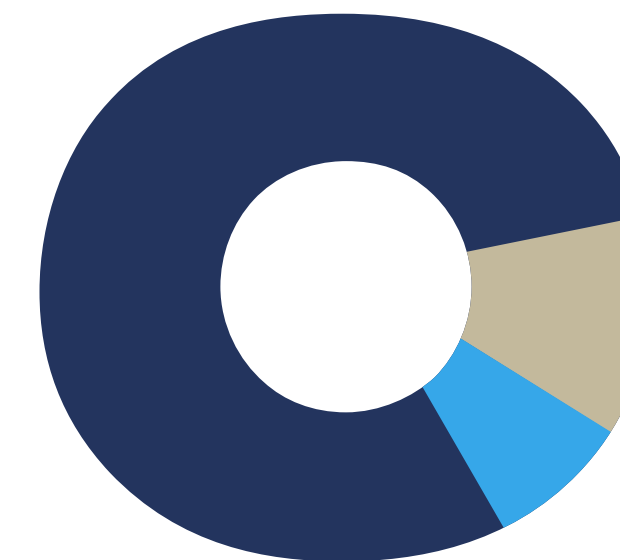
Taustaa

Vuonna 1942 Lempäälässä perustettu Piippo Oyj asettui Outokumpuun vuonna 1972, jossa se aloitti omissa tiloissaan köysien ja lankojen tuotannon. Perinteisestä köysiyrityksestä Piippo lähti ottamaan isoja harppauksia kohti agriliiketoimintaa, kun paalauslankojen rinnalla aloitettiin paalausverkkojen valmistus 2000-luvun alussa. Kasvua ja uusien investointien toteuttamista on tukenut 2010-luvulla vahva Pohjois-Amerikan vienti ja oman myyntiyhtiön perustaminen Venäjälle. Vuonna 2014 perustettu OOO PiippoRus vie eteenpäin yhtiön kasvutavoitteita Venäjän markkinoilla.

Vuonna 2019 kuluttajaliiketoiminnan kasvua ja kehittämistä edistämään perustettiin oma tytäryhtiö, Manilla Oy, joka jakelee Piippo-köysituotteet kotimaan markkinalle. Muutos toi tilaa emoyhtiön agriliiketoiminnan kasvutarpeille, kun omal-



le valmistukselle Outokummun tehtaalle tarvittiin lisää tilaa sekä kapasiteettia. Yhtiö on vuosien 2018–2020 aikana investoinut voimakkaasti paalausverkko- ja lankatuotannon tehostamiseen ja tehnyt järjestelmähankintoja ja -uudistuksia tukemaan strategisia kasvutavoitteita.



Liikevaihto vuonna 2020

16,7 m€

82 % Agri

11 % Kuluttajatuotteet

7 % Tuotteet kaapeliteollisuuteen

Katsaus strategiaan

Maatalous on onnistunut ruokkimaan väestön, joka on kuusinkertaistunut 200 vuodessa ilmastonmuutoksen ja väestönkasvun haastaessa koko toimialaa. Seuraavan 50 vuoden aikana, maatalouden tulee tuottaa enemmän kuin viimeisen 10 000 vuoden aikana pienemmällä viljelyskelpoisella maalla ja vähemmällä määrällä energiaa ja vettä. Vain hyvin säilynyt sato tuottaa tulokset, joita maapallon kasvava väkimäärä tarvitsee.

Piipon strategiassa pääliiketoiminta-alueeksi nostetut paalausverkot ja -langat ovat pieni, mutta usein ratkaiseva osa korjuuketjun onnistumista. Kehitämme ja valmistamme korkealaatuisia, karkearehujen säilönnällistä arvoa parantavia paalausverkkoja ja paalauslankoja. Haluamme, että tuotteemme auttavat maataloustuottajia saamaan parhaan mahdollisen tuloksen paalattavien rehujen osalta.

Korkea laatu, toimintavarmuus ja jatkuva kehitystyö

Laatuun vaikuttaa kaikki mitä tapahtuu ennen ja jälkeen paalaamista. Testaamme ja teemme yhteistyötä tuotteidemme käyttäjien kanssa. Näin toimimalla pääsemme parhaisiin tuloksiin, jotka näkyvät maataloustuottajalle muun muassa pienemmissä kokonaiskustannuksissa sekä ympäristön vähemmässä kuormittamisessa.

Kehitämme toimintaamme sadonkorjuutuotteiden ehdolla. Juuri nyt verkkomme on maailman paras ja ekologisin ja sitä se tulee olemaan myös jatkossa. Haluamme, että maatalous yhtenä suurimmista elinkeinoista on etulinjassa tekemässä kestäväen kehityksen kannalta oikeita ratkaisuja. Uudet materiaalit ja raaka-ainelähteet sekä kierrättäminen antavat kiinnostavan haasteen tulevaisuudelle.

Paalauksen pitää olla toimintavarmaa ja mahdollisimman kustannustehokasta. Menetelmäosaamisemme on huippuluokkaa: tuotantomme ja menetelmiä koskevat innovaatiomme poikkeavat kilpailijoista. Kun investoimme uusiin koneisiin, toimittaa valmistaja meille kudontakoneiden rungot – loput suunnittelemme itse. Tämä takaa omaleimaisen tuotannon ja kilpailuedun muihin. Kaiken tämän takana on osaava henkilökunta, jonka kanssa jatkamme matkaamme maailmalla sekä tuotannossa Outokummussa.

Lähtökohtana oikea asenne

Meillä on matala hierarkia ja suoraviivainen toimintakulttuuri, mikä tekee meistä ketteriä reagoimaan muutoksiin ja pääsemään tavoitteisiimme. Tuotannon puolella koulutamme omat ammattilaisemme ja teemme tiivistä yhteistyötä paikallisten oppilaitosten kanssa. Kansainvälisten markkinoiden tehtävissä korostuvat taas toimintaympäristön ja muiden kulttuurien tuntemus. Emme tee tätä maanviljelijältä toiselle, vaan vastuullisena menetelmä- ja teknologiaosaajana ja kehittäjänä kaikille.

Investoimme osana strategiaa

2018 2,5 miljoonan euron investointi paalausverkkotuotannon laajentamiseen Outokummun tehtaalla

2019 Yhtiön toimitilojen hankkiminen omaan omistukseen ja tuotannon kehittäminen Outokummussa

2019–2020 Järjestelmähankinnat ja -uudistukset

2021 Paalauslangan kilpailukyvyyn parantaminen merkittävillä tuotannollisilla muutoksilla ja n. 0,5 miljoonan euron investoinnilla automaatioon sekä robotiikkaan.

Piipolla on merkittävä osaaminen ja toiminnan laatu paalausverkkojen ja -lankojen valmistamisessa sekä hyvä asema niiden kansainvälisessä jakelussa. Toimialamme kokonaismarkkinan koko on n. 470-480 miljoonaa euroa.

Markkinamme käsittää tällä hetkellä yli 40 vientimaata, joista suurimpia markkina-alueitamme ovat Suomi, Yhdysvallat, Venäjä, Australia, Pohjoismaat, Saksa ja Ranska. Vientimarkkinoilla keskimääräinen markkinaosuutemme on n. 3-4 %. Näemme, että näillä alueilla on vahva perusta kasvulle. Erityisesti Yhdysvalloissa ja Venäjällä jalansija ja kasvumahdollisuudet ovat hyvät. Uusia potentiaalisia alueita ovat Etelä-Amerikka, Aasia ja Afrikka. Viennin Etelä-Amerikkaan olemme jo aloittaneet.



Toimitusjohtajan katsaus

Henkilökuntamme osoitti sitoutuneisuutensa ja liiketoimintamallimme kestävyytensä poikkeuksellisessa toimintaympäristössä vuonna 2020. Kulunut vuosi vaati meiltä kaikilta työtehtävissämme mukautumista, kekseliäisyyttä ja mikä tärkeintä: tahtoa onnistua.

Erityisesti keväällä alkaneet toimintaympäristön muutokset haastoivat meitä, kun tuotteiden kysyntä aikaistui huomattavasti ennakoidusta. Lopulta sesongin edetessä onnistuimme paremmin vastaamaan kysyntään ja kuromaan kiinni jättämää. Veimme maaliin loppuvuoden aikana strategian mukaiset kehityshankkeet, vaikka aikataulujen kanssa oltiin tiukoilla. Merkittävin kehityshanke oli investointi paalauslangan automaatioon ja robotiikkaan, joka on alkuvuonna 2021 otettu käyttöön Outokummun tehtaalla.

Vahvuutemme nopea reagointikyky, joustavuus ja määrätietoisuus kantoivat yhtiötä läpi poikkeuksellisen vuoden. Avainasemassa oli toiminnan turvaaminen tuotannossa ja vientitoiminnoissa sekä materiaalivirtojen varmistaminen. Yhdessä onnistuimme varmistamaan liiketoiminnan kannalta oleelliset toimenpiteet ja varautumaan ajoissa mahdollisiin uusiin muutoksiin. Voimme olla tyytyväisiä siihen, miten yhdessä toimimme vuoden aikana.



Liiketulos parani ja toimitusmäärät kasvoivat

Yhtiön käyttökate vuonna 2020 oli 1 063 t€ (2019: 955 t€) ja liiketulos 367 t€ (284 t€); molemmat paranivat nyt toista vuotta. Yhtiön liiketulos nousi 29 % edelliseen vuoteen nähden. Toimitusmäärät kasvoivat kaikissa tuoteryhmissä, vaikka toimintaympäristöt vaihtelivat vuoden aikana eri vientimarkkinoilla. Myös ennakoitiin välillä haastavaa, mutta lopulta pääsimme aina eteenpäin yhteistyökumppaneidemme kanssa.

Toimitusmäärien kasvusta huolimatta, yhtiön liikevaihto 16 743 t€ (16 793 t€) jäi kuitenkin lopulta edellisen vuoden tasolle myyntihintojen laskusta johtuen. Tämä oli seurausta voimakkaasta muutoksesta raaka-ainemarkkinoilla kuluneen vuoden aikana. Liiketoimintamme vahvan kausiluonteisuuden takia tuloksen muodostusta kannattaa seurata vuositasolla.

Kehityshankkeet

Panostamme voimakkaasti kapasiteetin käyttöasteen nostamiseen ja jatkuvaan tuotavuuden parantamiseen. Viime vuosien investoinnit ja edelleen jatkuvat kehityshankkeet tukevat yhtiön tavoitteita kasvaa pääliiketoiminta-alueella agriliiketoiminnassa, jonka päätuotteita ovat paalausverkot ja -langat. Tuotevalikoimamme on kilpailukykyinen ja mahdollistaa markkinaosuuksien kasvattamisen vientimarkkinoilla.



Kilpailuetumme perustuu pitkään tiiviiseen maailmanlaajuiseen verkostoyhteistyöhön, kestävään liiketoimintamalliin, materiaaliosaamiseen sekä vahvaan markkinatuntemukseen. Kaikki tämä ei ole tapahtunut hetkessä, vaan takana on pitkä työrupeama ja yhtiön kunnioitettavan pitkä historia alalla. Olemme fokuksineet toimintaamme edelleen, jotta pystymme tekemään oman osuutemme entistä paremmin, kasvamaan yhtiönä ja auttamaan maataloustuottajia onnistumisessaan.

Kuluva vuosi

Alkuvuonna 2021 tilauskantamme on korkeampi kuin vastaavaan aikaan edellisellä tilikaudella. Olemme ohjeistaneet, että yhtiön liikevaihto tulee kasvamaan edelliseen kauteen verrattuna.

Tuotannossa käyttämiemme raaka-aineiden hinnat ovat lähteneet voimakkaaseen nousuun alkuvuoden aikana. Meneillään oleva pandemia on aiheuttanut raaka-ainemarkkinan myllerryksen, jolla on vaikutusta koko Eurooppaan. Muutoksia materiaalivirroissa ja raaka-ainemarkkinalla voidaan pitää merkittävänä alkuvuoden osalta. Muutosten tarkkaa vaikuttavuusarviointia ei ole tässä vaiheessa mahdollista tehdä. Raaka-ainemarkkinan liikehdintä kuitenkin luo haastavan - ja vähintään mielenkiintoisen - perustan toimintaympäristölle kuluvalle vuodelle.

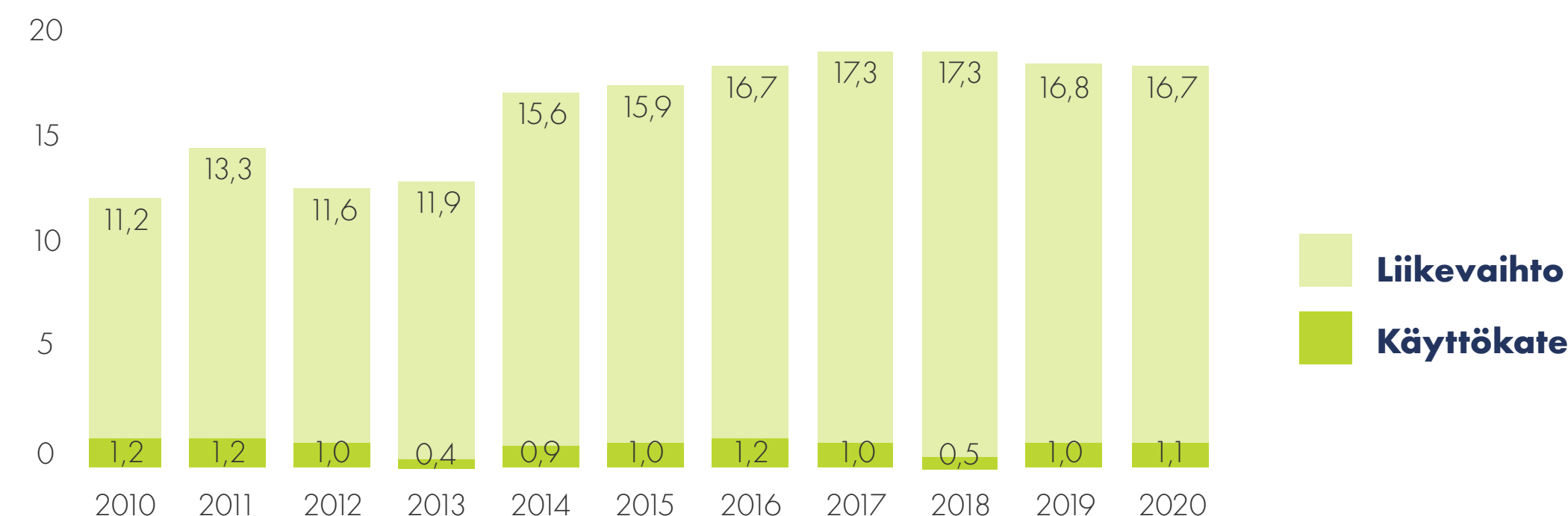
Kiitos vuodesta 2020

Voimme olla tyytyväisiä siihen, miten vuonna 2020 onnistuimme kasvattamaan toimitusmääriä sekä parantamaan tulosta. Haluan kiittää tästä erityisesti pitkälle venynyttä henkilökuntaamme sekä yhteistyökumppaneitamme, asiakkaitamme ja

osakkeenomistajiamme, jotka ovat osoittaneet luottamusta meitä kohtaan.

Yhdessä onnistumme jatkossakin tärkeässä tehtävässä: ei yhtään rehua hukkaan.

Liikevaihto ja käyttökate 2010–2020 (m€)



Konsernin tilinpäätöksen luvut	2020	2019	2018
(1 000 euroa)			
Liikevaihto	16 743	16 793	17 279
Liiketulos	367	284	22
Omaravaisuusaste %	51	44	45
Oman pääoman tuotto	3	2	-3



Tilinpäätös ja toimintakertomus

Toimintakertomus

Yleistä

Piipon missio on tarjota asiakkailleen toimialansa parhaat tuotteet ja palvelut, joiden loppukäyttäjät ovat perinteisesti kaikki maanviljelijät ja maatalouden koneurakoitsijat. Yhtiön visio on olla halutuin kumppani kansainvälisillä agrimarkkinoilla ja olla loppuasiakkaiden ensisijainen valinta. Johtoajatuksemme on "Focus on Feed", joka suomeksi sanottuna tarkoittaa: "Ei yhtään rehua hukkaan".

Agrituotteiden toimitukset ovat painottuneet perinteisesti ensimmäiselle vuosipuoliskolle tuotannon toimiessa tasaisesti läpi vuoden. Toimialalla uusi agrisesonki alkaa vuosittain lokakuussa ja päättyy seuraavana vuonna syyskuun loppuun. Konsernin tilikausi on kalenterivuosi.

Tietoja yhtiön tuotteista ja toiminnasta www.piippo.fi

Taloudellinen katsaus 2020

Konsernin tilinpäätöksen luvut	2020	2019	2018
(1 000 euroa)			
Liikevaihto	16 743	16 793	17 279
Liiketulos	367	284	22
Omavaraisuusaste %	51	44	45
Oman pääoman tuotto	3	2	-3

Toimitusmäärät kasvoivat kaikilla liiketoiminta-alueilla edellisvuoteen verrattuna ja liiketulos parani 29 %. Myyntihinnat kuitenkin laskivat paalausverkoissa ja -langoissa edelliseen kauteen nähden mikä vaikutti liikevaihtokertymään. Liikevaihtoon vaikuttivat negatiivisesti myös tase-erien arvostamisesta johtuneet valuuttakurssierot, jotka osin olivat realisoitumattomia.

Alhainen valmistuotevarasto ja Covid-19 pandemian aiheuttamien toimintaympäristön muutosten vuoksi aikaistunut kysyntä haastoivat yhtiötä alkuvuoden aikana. Vasta keskellä sesonkia yhtiön onnistui kuroa jättämää kiinni ja vastata paremmin kysyntään.

Rahti- ja logistiikkakustannukset nousivat vientimarkkinoilla Covid-19 pandemian laajennuttua, mutta toisaalta yhtiö saavutti myös säästöjä liiketoiminnan muissa kuluissa. Myös liiketoiminnan muihin tuottoihin kirjatuilla tuilla on ollut myönteinen vaikutus yhtiön tulokseen, mutta niillä on ollut tärkeä merkitys jo aloitettujen investointiprojektien jatkamisessa sekä pandemian aiheuttamiin häiriöihin valmistautumisessa ja niistä aiheutuneiden lisäkulojen osittaisessa kompensoimisessa.

Konsernitaseen loppusumma tilikauden 2020 lopussa oli 14 297 t€ (15 808 t€) ja omavaraisuusaste nousi 51 %:iin (44 %). Taseen pysyvät vastaavat olivat tilikauden 2020 päättyessä 6 357 t€ (6 679 t€). Vaihtuvat vastaavat olivat 31.12.2020 yhteensä 7 940 t€ (9 129 t€). Vaihto-omaisuuteen sitoutunut käyttöpääoma pieneni ja oli tilikauden päättyessä 5 149 t€ (5 496 t€). Myös lyhytaikaisten saamisten määrä laski ollen 2 218 t€ (2 719 t€).

Pitkäaikainen vieras pääoma oli tilikauden 2020 päättyessä 3 432 t€ (1 830 t€) ja lyhytaikainen vieras pääoma 3 817 t€ (7 098 t€). Pitkäaikaisen rahoituksen lisäys ja vastaavasti lyhytaikaisen rahoituksen väheneminen johtuu yhtiön päätöksestä konvertoida lyhytaikaisia rahoituslimiittejä pitkäaikaiseksi lainaksi marraskuussa 2020. Käyttämättömät limiitit 4 800 t€ (2 825 t€) per 31.12.2020 vahvistavat yhtiön rahoitusasemaa.

Yhtiön suhteellinen velkaantuneisuus 31.12.2020 laski, ollen 29 % (39 %).

Henkilöstö, johto, hallitus ja tilintarkastaja

Henkilöstökustannukset tilikaudella 2020 olivat 4 303 t€ (4 113 t€) nousten 26 %:iin (24 %) liikevaihdosta verrattuna tilikauteen 2019. Vuonna 2018 henkilöstökustannukset olivat normaalia alemmat johtuen lomautuksista.

Konsernin henkilöstö	2020	2019	2018
(1 000 euroa)			
Henkilöstö keskimäärin	86	90	96
Henkilöstökustannukset	4 303	4 113	3 739

Varsinainen yhtiökokous pidettiin poikkeusjärjestelyin 4.6.2020. Yhtiökokous valitsi yhtiön hallitukseen Antti Piipon (insinööri), Arvi Komulaisen (oikeustieteen kandidaatti), Mikael Slotten (DE) ja Jouni Hartikaisen (DI). Lisäksi uudeksi jäseneksi valittiin Olli Piippo (kuvataiteiden kandidaatti). Jouni Hartikainen erosi hallituksen puheenjohtajan tehtävästä 7.10.2020. Hallitus valitsi uudeksi puheenjohtajaksi Antti Piipon. Yhtiökokous valitsi edelleen yhtiön tilintarkastajaksi KPMG Oy Ab:n, jonka päävastuullisena tarkastajana toimii KHT Ari Eskelinen.

Jussi Kortelainen nimitettiin yhtiön laatu- ja tuotekehityspäälliköksi sekä johtoryhmän jäseneksi marraskuussa 2020.

Tarkempi kuvaus yhtiön hallinto- ja ohjausjärjestelmästä: www.piippo.fi

Tutkimus- ja kehitystoiminta

Agrituotteiden kilpailukyvyn parantaminen sekä tuotantomenetelmien kehittäminen ovat osa jatkuvaa tutkimus- ja kehitystoimintaa. Lopputuotteiden ominaisuuksien parantaminen, kuten lujuuksien nostaminen, UV-suojauksien parantaminen, paalutun materiaalin säilyvyyden varmistaminen ja raaka-ainetehokkuus ovat jatkuvasti kehitettäviä kilpailutekijöitä. Yhtiö arvioi kehitystarpeita säännöllisesti ja valitsee painopistealueet sekä tuotetestauksen tavoitteet erityisesti sesonkikohtaisesti.

Yhtiö on uudistanut laatu- ja tuotekehitysorganisaatiotaan vuoden aikana. Yhtiö on nimittänyt laatu- ja tuotekehityspäällikön vastaamaan merkittävistä tutkimus- ja kehitysprojeekteista. Organisaatiouudistuksella pyritään vahvistamaan yhtiön kilpailukykyä ja varmistamaan kehitystoiminnan kannalta riittävät resurssit. Myös laatu on yhtiölle ydinasia kilpailukyvyn kannalta, joten tehdyt muutokset vahvistavat yhtiön toimintaa myös tältä kannalta.

Omien osakkeiden hankintavaltuus

Yhtiökokous päätti valtuuttaa hallituksen päättämään omien osakkeiden hankinnasta vapaaseen omaan pääomaan kuuluvilla varoilla seuraavin ehdoin: Osakkeita voidaan hankkia yhteensä enintään 125 000 kappaletta, mikä vastaa 9,67 % yhtiön kaikista osakkeista. Hankinta voidaan tehdä yhdessä tai useammassa

erässä. Osakkeiden osakekohtainen hankintahinta on First North Growth Market Finland pörssilistalla muodostuva hinta tai muu markkinaehtoinen hinta. Osakkeita voidaan hankkia yhtiön pääomarakenteen kehittämiseksi, yrityskauppojen, investointien tai muiden yhtiön liiketoimintaan kuuluvien järjestelyjen rahoittamiseksi tai toteuttamiseksi tai käytettäväksi osana yhtiön kannustinjärjestelmää tai mitätöitäväksi, mikäli se on yhtiön ja osakkeenomistajien kannalta perusteltua.

Hallitukselle annettava valtuutus sisältää oikeuden päättää siitä, hankitaanko osakkeet suunnatusti, vai osakkeenomistajien omistamien osakkeiden suhteessa. Hankinta voi olla suunnattu vain, jos siihen on yhtiön kannalta painava taloudellinen syy. Hallituksella on oikeus päättää muista osakkeiden hankkimiseen liittyvistä seikoista. Tämä valtuutus on voimassa 18 kuukautta yhtiökokouksen päätöspäivämäärästä lukien.

Yhtiökokous päätti myös valtuuttaa hallituksen päättämään uusien osakkeiden antamisesta ja yhtiön hallussa olevien omien osakkeiden luovuttamisesta seuraavin ehdoin: Hallitus voi antaa uusia osakkeita ja luovuttaa yhtiön hallussa olevia omia osakkeita yhteensä enintään 125 000 kappaletta, mikä vastaa 9,67 % yhtiön kaikista osakkeista. Uudet osakkeet voidaan antaa ja yhtiöllä olevat omat osakkeet luovuttaa yhtiön osakkeenomistajille siinä suhteessa kuin he ennestään omistavat yhtiön osakkeita tai osakkaan etuoikeudesta poiketen suunnatulla osakeannilla, jos siihen on yhtiön kannalta painava taloudellinen syy, kuten esimerkiksi osakkeiden käyttäminen vastikkeena mahdollisissa yrityskaupoissa tai muissa yhtiön liiketoimintaan kuuluvissa järjestelyissä, tai investointien rahoittamiseksi tai osana yhtiön kannustinjärjestelmää. Hallitus voi päättää myös maksuttomasta osakeannista yhtiölle itselleen. Uudet osakkeet ja yhtiön hallussa olevat omat osakkeet voidaan luovuttaa joko maksutta tai maksua vastaan.

Suunnattu osakeanti voi olla maksuton vain, jos siihen on yhtiön kannalta ja sen kaikkien osakkeenomistajien etu huomioon ottaen erityisen painava taloudellinen syy. Hallitus päättää kaikista muista osakkeiden luovutuksiin ja osakeanteihin liittyvistä seikoista. Valtuutuksen ehdotetaan olevan voimassa seuraavan varsinaisen yhtiökokouksen päättämiseen saakka, kuitenkin enintään 31.5.2021 saakka.

Tiedot osakkeista ja osakkeenomistajista

Piippo Oyj on Piippo-konsernin emoyhtiö. Yhtiöllä on kolme yhtiön täysin omistama tytäryhtiötä. Yhtiö harjoittaa operatiivista liiketoimintaa itse sekä venäläisen Piippo Rus OOO:n ja Manilla Oy:n kautta. Piippo International Oy:llä ei ole operatiivista liiketoimintaa.

Osakekurssin kehitys	2020	2019	muutos %
Aloituskurssi 1.1.	3,10	3,50	-11 %
Lopetuskurssi 31.12.	3,16	3,14	1 %
Ylin kurssi	4,38	4,68	-6 %
Alin kurssi	2,78	2,78	0 %
Keskikurssi	3,17	3,59	-12 %

Yhtiöllä on yksi arvo-osuusmuotoinen osakesarja ja kaikilla osakkeilla on yhdenmukaiset oikeudet. Yhtiön kaupparekisteriin merkitty osakemäärä on 1 292 747. Piippo Oyj:n markkina-arvo katsauskauden päätöskurssilla oli 4,09 milj.€.

Piippo Oyj:llä oli 31.12.2020 päivätyn osakasrekisterin mukaan 471 rekisteröityä osakkeenomistajaa. Piippo Oyj:n hallituksen jäsenten omistuksessa oli 145 000 osaketta eli 11,2 % yhtiön osakekannasta. Omistusjakaumasta kotitalouksien osuus on 96,4 %, rahoitus- ja vakuutuslaitosten osuus 2,5 % sekä yritysten ja ulkomaisten sijoittajien osuus 1,1 %.

Arvio lähitulevaisuuden kehityksestä

Agrituotteiden toimitukset tilikaudella 2021 ovat käynnistyneet yhtiön tavoitteiden mukaisesti. Yhtiön tilauskanta on korkeampi kuin vastaavaan aikaan edellisellä tilikaudella. Kysynnän paalausverkoissa nähdään jatkuvan hyvänä pitkällä tähtäimellä ja tukevan osaltaan yhtiön strategiaa.

Yhtiö panostaa voimakkaasti kapasiteetin käyttöasteen nostamiseen ja jatkuvaan tuottavuuden parantamiseen.

Yhtiön käyttämien raaka-aineiden hinnat ovat lähteneet voimakkaaseen kasvuun tammihelmikuun aikana 2021. Yhtiö seuraa raaka-aineiden hintamuutoksia varmistaakseen hintakilpailukykynsä.

Yhtiö arvioi liikevaihdon kasvavan 2021 tilikaudella edelliseen vuoteen verrattuna. Koska Covid-19 pandemian laajenemisella voi olla alueittain suuriakin vaikutuksia Piippo Oyj:n toimintaan, samoin kuin 2021 alkaneiden raaka-ainehintojen huomattavien muutosten tarkkaa vaikutusarviointia ei tässä vaiheessa ole mahdollista tehdä, yhtiö ei tässä vaiheessa anna arviota vuoden 2021 liiketuloksen kehityksestä.

Arvio toiminnan merkittävimmistä riskeistä ja epävarmuustekijöistä

Yhtiön kohtaamat merkittävimmät riskit ja epävarmuustekijät lyhyellä aikavälillä liittyvät mahdollisiin kysynnän vaihteluihin, raaka-aineiden hintamuutoksiin, valuuttakursseihin ja asiakkaiden toimintaympäristön muutoksiin.

Agrimarkkinoilla kysyntä on osaksi riippuvainen alueellisesti satokausien sääolosuhteista. Yhtiö on systemaattisesti hajauttanut sääriskiä laajentamalla tuotteiden maantieteellistä jakelua. Kaapelifillereiden ja -lankojen toimitukset ovat riippuvaisia eurooppalaisista merikaapelihankkeista. Lankaliiketoiminnassa kilpailu on lisääntynyt huomattavasti viimeisten vuosien aikana ja alalla on ylitarjontaa. Tämä voi vaikuttaa tiettyjen markkinoiden ja tuotteiden kysyntään sekä kannattavuuteen. Kuluttajatuotteiden liiketoiminta kehittyy vakaasti ja kohdentuu pääasiassa Suomeen ja lähimarkkinoille.

Yhtiön toiminnan kansainvälisyys altistaa yhtiön valuuttojen muutoksista aiheutuille valuuttariskeille. Lähes 50 % yhtiön liikevaihdosta syntyy muissa valuutoissa kuin euroissa. Yhtiö suojautuu tarvittaessa mahdollisuuksiensa mukaan valuuttariskeiltä.

Liiketoimintariskit Venäjällä ovat suuremmat ja toimintaympäristö epävakampi kuin monessa muussa markkinassa. Yhtiö seuraa edelleen tarkkaan toimintaympäristön mahdollisia muutoksia alueella.

Konsernilla on olemassa tuotevastuuvakuutukset maailmanlaajuisesti ja luottotappioriskiltä pyritään suojautumaan vakuutuksin, mikäli mahdollista. Vahinko- ja keskeytysriskejä pyritään ehkäisemään monin erin tavoin, kuten henkilöstön koulutuksella,

tuotantolaitteiden säännöllisillä huolto-ohjelmilla sekä varmistamalla tärkeimpien varaosien saatavuus.

Raaka-aineiden hinta, saatavuus ja laatu ovat merkittävimpiä yhtiön riskeistä. Raaka-ainehinnat määräytyvät markkinoilla kysynnän ja tarjonnan mukaan, ja ovat tyypillisesti riippuvaisia raakaöljyn hinnan kehityksestä. Raaka-aineiden hankinnassa yhtiö käyttää useita luotettavia ja sitoutuneita raaka-ainetoimittajia. Yhteistyö raaka-ainetoimittajien kanssa on jatkuva yhteistyöprosessi. Mahdollinen raaka-ainehintojen nousu tuo aina painetta kannattavuuteen ja välttämättä nousseita hintoja ei aina saada välittömästi läpi lopputuotteisiin. Raaka-aineiden hintojen lasku voi puolestaan vaikuttaa markkinoiden myyntihintoihin laskevasti.

Pandemia luo riskin maailmantaloudelle, ja hankaloittaa ennustamista vientikaupassa. Pandemia voi myös aiheuttaa yhtiölle ylimääräisiä, vaikeasti ennustettavia kustannuksia erityisjärjestelyiden vuoksi, esimerkkeinä suojaustoimenpiteet tuotannossa, toimitusketjujen uudelleenjärjestelyt, kasvaneet rahtikustannukset sekä varaosien ja raaka-aineiden saatavuusongelmat. Mahdolliset sairastumiset tuotantolaitoksessa voisivat aiheuttaa odottamattomia tuotantokatkoksia ja toimitusongelmia.

Ympäristötekijät

Yhtiön toiminta ei ole ympäristöluvan varaista, eikä toimintaan kohdistu erityisiä ympäristölainsäädännön asettamia vaatimuksia. Ympäristöön, terveyteen ja työturvallisuuteen liittyvä lainsäädäntö tulee kuitenkin huomioida soveltuvilta osin. Soveltuva ympäristölainsäädäntö liittyy esimerkiksi ilmansaasteiden, melusaasteiden sekä haitallisten aineiden päästöjen säätelyyn.

Tilikauden päättymisen jälkeiset tapahtumat

Yhtiö on tiedottanut paalauslankatoiminnan automaatiohankkeen valmistumisesta tammikuussa 2021. Kehitystoimien tavoitteena on parantaa lankatuoteryhmän kilpailukykyä ja kannattavuutta pitkällä tähtäimellä.

Juha Hakala (FM) nimitettiin yhtiön tuotantojohtajaksi ja johtoryhmän jäseneksi tammikuussa 2021. Samassa yhteydessä yhtiön hallituksen varapuheenjohtaja Mikael Slotte nimitettiin johtoryhmän jäseneksi.

Markkinatakaus yhtiön osakkeilla päättyi 25.2.2021. Yhtiön hallitus arvioi markkinatakauksen tarvetta tarvittaessa uudelleen.

Hallituksen esitys yhtiön voittoa koskeviksi toimenpiteiksi sekä esitys mahdollisesta muun vapaan oman pääoman jakamisesta

Varsinainen yhtiökokous pidetään 14.4.2021, jossa hallitus esittää tilinpäätöksen 1.1.-31.12.2020 hyväksymistä.

Tilikauden 1.1.-31.12.2020 emoyhtiön jakokelpoiset varat ovat 5 560 608 €, josta emoyhtiön tilikauden tulos on 61 609 €. Yhtiön taloudellisessa tilanteessa ei ole tilikauden päättymisen jälkeen tapahtunut olennaisia muutoksia.

Hallitus ehdottaa yhtiökokoukselle, että 31.12.2020 päättyneeltä tilikaudelta ei jaeta osinkoa. Tilikauden tulos 61 609 € kirjataan voittovaralle tilille.

Tase

Vastaavaa	Konserni 31.12.2020	Konserni 31.12.2019	Emoyhtiö 31.12.2020	Emoyhtiö 31.12.2019
PYSYVÄT VASTAAVAT				
Aineettomat hyödykkeet				
Kehittämismenot	143 105,01	251 038,03	143 105,01	251 038,03
Aineettomat oikeudet	210 522,15	236 871,18	170 093,83	187 672,86
Aineettomat hyödykkeet yhteensä	353 627,16	487 909,21	313 198,84	438 710,89
Aineelliset hyödykkeet				
Maa- ja vesialueet	78 285,18	78 285,18	78 285,18	78 285,18
Rakennukset ja rakennelmat	1740 982,01	1 744 556,71	1 737 823,10	1 741 953,01
Koneet ja kalusto	4 172 759,79	4 340 806,68	4 063 980,05	4 224 575,30
Muut aineelliset hyödykkeet	11 292,46	19 966,46	11 292,46	19 966,46
Enn.maksut ja muut kesker.hankinnat	0,00	0,00	0,00	0,00
Aineelliset hyödykkeet yhteensä	6 003 319,44	6 183 615,03	5 891 380,79	6 064 779,95
Sijoitukset				
Muut osakkeet ja osuudet	50,46	7 621,10	50,46	7 621,10
Osuudet saman konsernin yrityksissä	0,00	0,00	1 204 062,79	1 204 062,79
Sijoitukset yhteensä	50,46	7 621,10	1 204 113,25	1 211 683,89
PYSYVÄT VASTAAVAT YHTEENSÄ	6 356 997,06	6 679 145,34	7 408 692,88	7 715 174,73
VAIHTUVAT VASTAAVAT				
Vaihto-omaisuus				
Aineet ja tarvikkeet	1 350 008,57	1 436 089,96	1 350 008,57	1 436 089,96
Keskeneräiset tuotteet	199 379,24	204 378,60	143 286,12	110 443,62
Valmiit tuotteet/Tavarat	3 578 231,22	3 680 986,06	2 835 195,56	2 755 992,92
Ennakkomaksut	20 942,47	174 978,00	5 722,28	174 978,00
Vaihto-omaisuus yhteensä	5 148 561,50	5 496 432,62	4 334 212,53	4 477 504,50
Saamiset				
Pitkäaikaiset				
Lyhytaikaiset				
Myyntisaamiset	1 833 640,57	2 436 453,52	1 372 501,57	1 930 713,19
Saamiset, konserni	0,00	0,00	711 974,24	1 163 228,40
Siirtosaamiset	384 543,71	282 426,37	235 050,37	129 539,72
Saamiset yhteensä	2 218 184,28	2 718 879,89	2 319 526,18	3 223 481,31
Rahat ja pankkisaamiset	568 273,43	913 866,09	282 204,43	543 970,02
VAIHTUVAT VASTAAVAT YHTEENSÄ	7 940 119,21	9 129 178,60	6 935 943,14	8 244 955,83
VASTAAVAA	14 297 116,27	15 808 323,94	14 344 636,02	15 960 130,56

Vastattavaa	Konserni 31.12.2020	Konserni 31.12.2019	Emoyhtiö 31.12.2020	Emoyhtiö 31.12.2019
OMA PÄÄOMA				
Osakepääoma	600 000,00	600 000,00	600 000,00	600 000,00
Muut rahastot	2 045 602,50	2 045 602,50	2 045 602,50	2 045 602,50
Edellisten tilikausien voitto	4 234 510,00	4 069 296,54	3 596 501,60	3 548 592,67
Muuntoero	-15 688,79	62 449,31	0,00	0,00
Tilikauden voitto	183 984,08	102 763,88	61 608,59	47 908,93
OMA PÄÄOMA YHTEENSÄ	7 048 407,79	6 880 112,23	6 303 712,69	6 242 104,10
Poistoero	0,00	0,00	1 180 287,00	1 180 287,00
Tilinpäätössiirtojen kertymä yhteensä	0,00	0,00	1 180 287,00	1 180 287,00
VIERAS PÄÄOMA				
Pitkäaikainen				
Lainat rahoituslaitoksilta	3 431 722,28	1 830 099,71	3 416 156,65	1 807 292,39
Pitkäaikainen yhteensä	3 431 722,28	1 830 099,71	3 416 156,65	1 807 292,39
Lyhytaikainen				
Lainat rahoituslaitoksilta	1 480 788,21	4 801 402,28	1 474 530,00	4 794 672,06
Ostovelat	810 016,02	995 027,36	763 678,04	958 504,87
Siirtovelat	1 295 965,97	1 074 262,96	1 206 271,64	977 270,14
Laskennallinen verovelka	230 216,00	227 419,40	0,00	0,00
Lyhytaikainen yhteensä	3 816 986,20	7 098 112,00	3 444 479,68	6 730 447,07
Vieras pääoma yhteensä	7 248 708,48	8 928 211,71	6 860 636,33	8 537 739,46
VASTATTAVAA	14 297 116,27	15 808 323,94	14 344 636,02	15 960 130,56

Tuloslaskelma

	Konserni 1.1.–31.12.2020	Konserni 1.1.–31.12.2019	Emoyhtiö 1.1.–31.12.2020	Emoyhtiö 1.1.–31.12.2019
LIKEVAIHTO	16 742 743,87	16 793 085,73	13 407 287,98	13 691 984,61
Valmiiden ja keskeneräisten tuotteiden varastojen lisäys (+) tai vähennys (-)	-107 755,20	1 122 049,68	112 045,14	1 195 955,65
Valmistus omaan käyttöön	21 725,00	73 155,97	21 725,00	73 155,97
Liiketoiminnan muut tuotot	241 640,83	207 533,49	470 195,87	459 811,68
Materiaalit ja palvelut				
Aineet, tarvikkeet ja tavarat				
Ostot tilikauden aikana	9 152 752,02	10 519 667,51	7 363 222,50	8 548 606,40
Varaston muutos	86 081,39	155 809,80	86 081,39	229 457,08
Ulkopuoliset palvelut	865 083,07	692 274,08	649 858,80	480 510,03
Materiaalit ja palvelut yhteensä	10 103 916,48	11 367 751,39	8 099 162,69	9 258 573,51
Henkilöstökulut				
Palkat ja palkkiot	3 554 276,31	3 289 664,62	3 236 612,74	3 004 905,60
Henkilösivukulut				
Eläkekulut	595 043,81	619 444,58	554 365,16	549 089,66
Muut henkilösivukulut	153 545,82	204 201,30	143 994,12	156 694,82
Henkilöstökulut yhteensä	4 302 865,94	4 113 310,50	3 934 972,02	3 710 690,08
Poistot ja arvonalentumiset				
Suunnitelman mukaiset poistot	696 021,95	671 129,00	671 940,95	637 258,78
Poistot ja arvonalentumiset yhteensä	696 021,95	671 129,00	671 940,95	637 258,78
Liiketoiminnan muut kulut	1 428 634,82	1 760 007,75	1 228 130,24	1 625 071,10
LIIKETULOS	366 915,31	283 626,23	77 048,09	189 314,44
Rahoitustuotot ja -kulut				
Muut korko- ja rahoitustuotot	31 591,29	22 117,96	15 545,48	11 146,63
Korkokulut ja muut rahoituskulut	-175 089,87	-156 141,15	-155 006,38	-141 819,39
Rahoitustuotot ja -kulut yhteensä	-143 498,58	-134 023,19	-139 460,90	-130 672,76
TULOS ENNEN TILINPÄÄTÖS-SIIRTOJA JA VEROJA	223 416,73	149 603,04	-62 412,81	58 641,68
Konserniavustus			140 000,00	0,00
Tuloverot	-39 432,65	-46 839,16	-15 978,60	-10 732,75
TILIKAUDEN TULOS	183 984,08	102 763,88	61 608,59	47 908,93

Rahoituslaskelma

	Konserni 1.1.–31.12.2020	Konserni 1.1.–31.12.2019	Emoyhtiö 1.1.–31.12.2020	Emoyhtiö 1.1.–31.12.2019
EPÄSUORA RAHOITUSLASKELMA				
Liiketoiminnan rahavirta				
Voitto (tappio) ennen veroja	223 416,73	149 603,04	-62 412,81	58 641,68
Oikaisut				
Suunnitelmanmukaiset poistot	696 021,95	671 129,00	671 940,95	637 258,78
Rahoitustuotot ja -kulut	143 498,58	134 023,19	139 460,90	130 672,76
Rahavirta ennen käyttöpääoman muutosta	1 062 937,26	954 755,23	748 989,04	826 573,22
Käyttöpääoman muutos				
Lyhytaikaisten korottomien liikesaamisten lisäys (-)/ vähennys (+)	545 818,23	989 335,44	903 955,13	1 273 386,03
Vaihto-omaisuuden lisäys (-) / vähennys (+)	347 871,12	-1 132 227,34	143 291,97	-1 118 506,75
Lyhytaikaisten korottomien velkojen lisäys (+)/vähennys (-)	-5 778,95	994 391,06	25 480,72	976 121,05
Liiketoiminnan rahavirta ennen rahoituseriä ja veroja	1 950 847,66	1 806 254,39	1 821 716,86	1 957 573,55
Maksetut korot ja maksut muista liiketoiminnan rahoituskuluista	-177 377,50	-161 919,26	-152 718,75	-136 041,28
Saadut korot liiketoiminnasta	24 020,65	22 117,96	7 974,84	11 146,63
Maksetut välittömät verot	-58 632,87	83 274,93	-2 001,64	-10 732,75
Rahavirta ennen satunnaisia eriä	1 738 857,94	1 749 728,02	1 674 971,31	1 821 946,15
LIIKETOIMINNAN RAHAVIRTA (A)	1 738 857,94	1 749 728,02	1 674 971,31	1 821 946,15
Investointien rahavirta				
Investoinnit aineettomiin hyödykkeisiin	-31 257,00	-160 331,40	-31 257,00	-160 331,40
Investoinnit aineellisiin hyödykkeisiin	-580 814,00	-630 920,53	-580 814,00	-630 920,53
Investoinnit muihin sijoituksiin	7 570,64	0,00	7 570,64	-332 935,17
Saadut investointiavustukset	239 041,26		239 041,26	
Enn.maksut ja muut keskener.hankinnat	0,00	0,00	0,00	0,00
INVESTOINTIEN RAHAVIRTA (B)	-365 459,10	-791 251,93	-365 459,10	-1 124 187,10
Rahoituksen rahavirta				
Pitkäaikaisten lainojen nostot	1 601 622,57	-208 021,80	1 608 864,26	-203 431,12
Lyhytaikaisten lainojen nostot	-3 320 614,07	36 000,28	-3 320 142,06	35 910,06
Maksetut osingot ja muu voitonjako	0,00	0,00	0,00	0,00
Saadut ja maksetut konserniavustukset			140 000,00	
RAHOITUKSEN RAHAVIRTA (C)	-1 718 991,50	-172 021,52	-1 571 277,80	-167 521,06
RAHAVAROJEN MUUTOS (A+B+C) LISÄYS (+) / VÄHENNYS (-)	-345 592,66	786 454,57	-261 765,59	530 237,99
Rahavarat tilikauden alussa	913 866,09	127 411,52	543 970,02	33 732,03
Liiketoimintasiirto Manilla Oy				-20 000,00
RAHAVARAT TILIKAUDEN LOPUSSA	568 273,43	913 866,09	282 204,43	543 970,02

Kirjanpitoasetuksen 2 luvun mukaiset liitetiedot

Yrityksen perustiedot

Yhtiön toiminimi on Piippo Oyj. Yhtiö on Suomessa vuonna 1979 perustettu julkinen osakeyhtiö, johon sovelletaan Suomen lakia ja jonka kotipaikka on Outokumpu. Yhtiö on merkitty kaupparekisteriin y-tunnuksella 0596964-6. Jäljennös konsernitilinpäätöksestä on saatavissa internetsivuilta www.piippo.fi tai emoyhtiön pääkonttorilta osoitteesta Sysmäjärventie 3, 83500 Outokumpu.

Piippo Oyj on Piippo-konsernin emoyhtiö. Yhtiöllä on kolme täysin omistettua tytäryhtiötä: Manilla Oy, Piippo International Oy sekä venäläinen OOO PiippoRus. Piippo International Oy:llä ei ole operatiivista liiketoimintaa.

Arvostusperiaatteet ja -menetelmät

Piippo Oyj:n konsernitilinpäätös on laadittu Suomen kirjanpitolainsäädännön mukaisesti (FAS) ja siihen on yhdistelty emoyhtiön lisäksi Manilla Oy, Piippo International Oy sekä OOO PiippoRus. Tytäryhtiöt on yhdistelty yhtiöiden perustamisesta lähtien ja konsernin keskinäinen osakeomistus on eliminoitu hankintamenomenetelmällä. Konsernin sisäiset liiketapahtumat, saamiset, velat sekä vaihto-omaisuuteen sisältyvä sisäinen kate on eliminoitu.

Tilinpäätöksen erät on arvostettu alkuperäisen hankintamenon perusteella. Hankintamenoon perustuva kirjanpitoarvo on tarvittaessa alennettu käypää arvoa vastaavaksi.

Aineettomat ja aineelliset hyödykkeet on arvostettu suunnitelmapoistoin vähennettyyn hankintamenoonsa. Hyödykkeet, joiden hankintaan on saatu investointitukea, on arvostettu investointituen määrällä ja suunnitelman mukaisilla poistoilla vähennettyyn hankintamenoonsa. Maa-alueista ei tehdä poistoja.

Sijoitukset on arvostettu alkuperäiseen hankintamenoonsa. Velat on arvostettu nimellisarvoonsa.

Vaihto-omaisuus on arvostettu muuttuvaan hankintamenoonsa noudattaen painotettua keskihintaa tai sitä alemmaa jälleenhankintahintaa.

Konsernin tuloslaskelman valmiiden ja keskeneräisten tuotteiden varaston muutoksessa on edellisellä tilikaudella esitetty 167 032,85 euroa varaston lisäystä / vähennystä, jotka tällä tilikaudella on esitetty tuloslaskelmalla materiaalien ja palveluiden varaston muutoksessa. Muutoksen seurauksena vertailutietojen aineiden ja tarvikkeiden varaston muutos olisi -11 223,05 euroa. Vertailutietoja ei ole muutettu tämän seikan osalta.

Vaihtuvien vastaavien saamisiin merkityt myynti-, laina- ja muut saamiset on arvostettu nimellisarvoonsa tai tätä alhaisempaan todennäköiseen arvoonsa.

Myynteihin ja ostoihin liittyvät kurssierot on kirjattu tuloslaskelmassa kyseisten erien oikaisuerinä. Ulkomaan rahan määräiset saamiset on muutettu Suomen rahaksi käyttäen tilinpäätöspäivän kurssia.

OOO PiippoRus:n tuloslaskelma on muutettu Suomen rahaksi tilikauden keski-kurssiin ja tase tilinpäätöspäivän kurssilla. Tytäryhtiön yhdistämisessä syntyvä muun-toero on kirjattu konsernin omaan pääomaan.

Laskennallinen verovelka on syntynyt kertyneestä poistoerosta. Konsernitilinpäätök-sessä poistoero on jaettu laskennalliseen verovelkaan ja omaan pääomaan.

Koronavirukseen (Covid-19) liittyvien riskien vaikutukset Piippo Oyj:n toimintaan

Virusepidemialla ei toistaiseksi ole ollut merkittävää vaikutusta yhtiön tuotteiden ky-syntään. Sen sijaan pandemia on vaikuttanut yhtiön logistiikkavirtoihin, raaka-ai-neiden ja komponenttien saatavuuteen, hintoihin sekä yhtiön myynti ja teknisen henkilöstön matkustusmahdollisuuksiin. Yhtiö on myös tehnyt erityisjärjestelyitä tuo-tantolaitoksellaan henkilöstön ja toiminnan suojaamiseksi mahdollisilta tartunnoil-ta. Yhtiön hallitus ja johto seuraavat tarkasti tilanteen kehittymistä ja päivittävät arviotaan tilanteesta jatkuvasti.

Jaksotusperiaatteet ja -menetelmät

Pysyviin vastaaviin kuuluvien aineettomien ja aineellisten hyödykkeiden han-kintamenot poistetaan ennalta laaditun suunnitelman mukaisesti. Suun-nitelman mukaisissa poistoissa huomioidaan tilikaudella hankitun omai-suuden hankinta-ajankohta. Saadut avustukset on kirjattu hankintamenon vähennykseksi.

Käyttöomaisuushyödyke	Arvioitu pitoaika/v.	Poistomenetelmä
Kehittämismenot	3–5	tasapoisto
Asfaltointi	10	tasapoisto
Patentti	5	tasapoisto
Atk-ohjelmat	5	tasapoisto
Rakennukset	5–25	tasapoisto
Tuotannon koneet ja kalusto	15–20	tasapoisto
Muut koneet ja kalusto	5–10	tasapoisto

Taseen vastaavia koskevat liitetiedot

Kehitysmenoista osa on aktivoitu ja esitetään kohdassa Aineettomat hyödykkeet ja ne poistetaan taloudellisena vaikutusaikana, enintään viidessä vuodessa. Vuonna 2020 uusia kehitysmenoja ei ole aktivoitu.

AINEETTOMAT HYÖDYKKEET	2020 Konserni	2019 Konserni	2020 Emoyhtiö	2019 Emoyhtiö
Jäljellä oleva hankintameno 1.1.	487 909	419 326	438 711	419 326
Tilikauden lisäykset	5 879	181 659	3 174	110 725
Suunnitelmanmukainen poisto	-140 161	-113 076	-128 686	-91 340
Jäljellä oleva hankintameno 31.12.	353 627	487 909	313 199	438 711

AINEELLISET HYÖDYKKEET	2020 Konserni	2019 Konserni	2020 Emoyhtiö	2019 Emoyhtiö
Jäljellä oleva hankintameno 1.1.	6 183 615	6 110 539	6 064 780	6 094 995
Tilikauden lisäykset	375 565	631 129	369 856	515 704
Suunnitelmanmukainen poisto	-555 861	-558 053	-543 255	-545 919
Enn.maksut ja muut keskener.hankinnat	0	0	0	0
Jäljellä oleva hankintameno 31.12.	6 003 319	6 183 615	5 891 381	6 064 780
Koneiden ja laitteiden jäljellä oleva hankintameno	4 224 575	4 458 107	4 224 575	4 458 107

· Tilikauden saadut investointiavustukset oli yhteensä 239 041 €, jotka kirjattu hankintamenon vähennykseksi aineellisiin ja aineettomiin hyödykkeisiin.

OSAKKEET JA OSUDET	2020 Konserni	2019 Konserni	2020 Emoyhtiö	2019 Emoyhtiö
Jäljellä oleva hankintameno 1.1.	7 621	7 621	1 211 684	58 030
Tilikauden lisäykset	0	0	0	1 153 654
Tilikauden vähennykset	-7571	0	-7 571	0
Osakkeet ja osuudet 31.12.	50	7 621	1 204 113	1 211 684

· Emoyhtiön 2019 tilikauden lisäykset liittyy Manilla Oy:n osakeantiin sekä OOO Piipporus:n oman pääoman ehtoiseen sijoitukseen.

SAAMISET KONSERNI	2020 Konserni	2019 Konserni	2020 Emoyhtiö	2019 Emoyhtiö
Myyntisaamiset 31.12.	1 833 641	2 436 454	1 372 502	1 930 713
Myyntisaamiset konsernilta 31.12.	0	0	711 974	1 163 228
Lainasaamiset konserni 31.12.	0	0	0	0
Saamiset konserni 31.12.	1 833 641	2 436 454	2 084 476	3 093 942

· Valuuttatermiiniä käsitellään yksiselitteisesti tulevien kassavirtojen ja valuuttamääräisten myyntisaamisten suojaavana instrumenttina KPL:n 5:2 mukaisella nettomenettelyllä. Yhtiöllä oli 31.12.2020 avoimia valuuttatermiinejä ja niiden nimellisarvon ja kokonaismarkkina-arvon ero oli yhteensä -2 825 euroa.

SIIRTOSAAMISET JA MUUT SAAMISET	2020 Konserni	2019 Konserni	2020 Emoyhtiö	2019 Emoyhtiö
Siirtosaamiset	90 539	59 598	86 433	55 876
Verosaamiset	101 441	102 360	70 435	57 236
Maksetut ennakot	91 328	104 041	0	0
Muut saamiset	101 236	16 427	78 182	16 427
Siirtosaamiset 31.12.	384 544	282 426	235 050	129 540

Taseen vastattavia koskevat liitetiedot

OMAN PÄÄOMAN MUUTOKSET	2020 Konserni	2019 Konserni	2020 Emoyhtiö	2019 Emoyhtiö
Sidottu oma pääoma				
Osakepääoma 1.1.	600 000	600 000	600 000	600 000
Osakepääoma 31.12.	600 000	600 000	600 000	600 000
Muut rahastot 1.1.	2 045 603	2 045 603	2 045 603	2 045 603
Muut rahastot 31.12.	2 045 603	2 045 603	2 045 603	2 045 603
Vapaa oma pääoma				
Edellisten tilikausien voitto 1.1.	4 234 510	4 069 297	3 596 502	3 548 593
Osingonjako	0	0	0	0
Edellisten tilikausien voitto 31.12.	4 234 510	4 069 297	3 596 502	3 548 593
Muuntoero 31.12.	-15 689	-38 231	0	0
Konserniyhtiöiden välisen lainan aikaisempiin tilikausiin kohdistuneen kurssieron oikaisu	0	100 680	0	0
Tilikauden voitto	183 984	102 764	61 609	47 909
Oma pääoma 31.12.	7 048 408	6 880 113	6 303 713	6 242 104

Kertyneestä poistoerosta on siirretty konsernitilinpäätöksessä omaan pääomaan 944 229,60 euroa.

LASKELMA JAKOKELPOISISTA VAROISTA				
Edellisten tilikausien voitto 31.12.	4 234 510	4 069 297	3 596 502	3 548 593
Tilikauden voitto	183 984	102 764	61 609	47 909
Muut rahastot	2 045 603	2 045 603	2 045 603	2 045 603
Kehittämismenot	-143 105	-251 038	-143 105	-251 038
Jakokelpoiset varat 31.12.	6 320 992	5 966 625	5 560 608	5 391 066

Hallitus ehdottaa yhtiökokoukselle, että 31.12.2020 päättyneeltä tilikaudelta ei jaeta osinkoa.

Tilikauden tulos 61 608,59 € kirjataan voittovaratilille. Yhtiön osakepääoma jakautuu yhteen osakelajiin (1 ääni/osake), jossa kaikilla osakkeilla on samanlainen oikeus osinkoon ja yhtiön varoihin. Yhtiöllä oli 31.12.2020 yhteensä 1 292 747 osaketta.

TILINPÄÄTÖSSIIRTOJEN KERTYMÄ	2020 Konserni	2019 Konserni	2020 Emoyhtiö	2019 Emoyhtiö
Kertynyt poistoero	0	0	1 180 287	1 180 287
Poistoero 31.12.	0	0	1 180 287	1 180 287

Tilinpäätössiirtojen kertymä sisältää koneiden ja kaluston poistoeron.

SIIRTOVELAT	2020 Konserni	2019 Konserni	2020 Emoyhtiö	2019 Emoyhtiö
Palkkavelat sivukuluineen	741 262	593 097	676 976	537 601
Alv-velka	24 509	38 825	0	-11 394
Verovelka	17 531	41 110	15 885	14 686
Muut siirtovelat	142 120	59 992	186 338	144 414
Saadut ennakot	370 544	341 239	327 073	291 963
Siirtovelat 31.12.	1 295 966	1 074 263	1 206 272	977 270

LASKENNALLINEN VEROVELKA	2020 Konserni	2019 Konserni	2020 Emoyhtiö	2019 Emoyhtiö
Laskennallinen verovelka	230 216	227 419	0	0
Laskennallinen verovelka 31.12.	230 216	227 419	0	0

Laskennallinen vero on laskettu tilinpäätöspäivänä voimassa olevilla verokannoilla ja verokantojen muuttuessa tiedossa olevalla uudella verokannalla.

Tuloslaskelmaa koskevat liitetiedot

LIIKEVAIHDON JAKAUTUMINEN	2020 Konserni	2019 Konserni	2020 Emoyhtiö	2019 Emoyhtiö
Myynti kotimaahan	4 150 415	4 577 535	2 275 572	2 971 514
Vientimyynti	12 592 329	12 215 551	11 131 716	10 720 470
Yhteensä	16 742 744	16 793 086	13 407 288	13 691 985

HENKILÖSTÖ JA LÄHIPIIRIÄ KOSKEVAT TIEDOT	2020 Konserni	2019 Konserni	2020 Emoyhtiö	2019 Emoyhtiö
Palkat ja palkkiot	3 554 276	3 289 665	3 236 613	3 004 906
Palkat ja palkkiot yhteensä	3 554 276	3 289 665	3 236 613	3 004 906
Henkilösivukulut				
Eläkekulut	595 044	619 445	554 365	549 090
Muut henkilösivukulut	153 546	204 201	143 994	156 695
Palkat, palkkiot ja sivukulut	4 302 866	4 113 311	3 934 972	3 710 690

- Hallituksen jäsenille ja toimitusjohtajalle on maksettu palkkoja ja palkkioita vuonna 2020 yhteensä 198 550 (172 530) euroa.
- Tilikauden aikana yhtiön palveluksessa oli keskimäärin 86 (90) henkilöä, josta emoyhtiön palveluksessa 76 (80) henkilöä.

Tilintarkastajille maksetut palkkiot

- Tilintarkastajille varsinaisesta tilintarkastuksesta maksetut palkkiot olivat tilikaudella 21 927 (12 332) euroa.
- Palkkiot muista tehtävistä tilikaudella olivat 11 832 (74 630) euroa.

LÄHIPIIRIN KANSSA TOTEUTUNEET LIIKETOIMET	2020 Konserni	2019 Konserni
Palveluiden osto	23 719	45 033
Yhteensä	23 719	45 033

Transaktiot vastaavat ehdoiltaan riippumattomien osapuolien kanssa tehtäviä liiketoimia. Lähipiirin liiketoimiin ei sisälly toimet samaan konserniin kuuluvien täysin omistettujen tytäryritysten kanssa.

SUUNNITELMAN MUKAISET POISTOT	2020 Konserni	2019 Konserni	2020 Emoyhtiö	2019 Emoyhtiö
Suunnitelman mukaiset poistot	696 022	671 129	671 941	637 259
Poistot ja arvonalentumiset yhteensä	696 022	671 129	671 941	637 259

LIIKETOIMINNAN MUUT KULUT	2020 Konserni	2019 Konserni	2020 Emoyhtiö	2019 Emoyhtiö
Muut henkilöstöön liittyvät kulut	136 638	197 239	125 396	213 816
Sähkö, lämmitys ja vesi	499 732	467 941	487 917	456 235
Toimitilat	135 988	54 655	87 829	19 067
Markkinointi	97 973	308 776	66 094	290 083
Asiantuntijat ja muut kulut	558 303	731 397	460 894	645 871
Liiketoiminnan kulut yhteensä	1 428 635	1 760 008	1 228 130	1 625 071

Tuloslaskelmaa koskevat liitetiedot

RAHOITUSTUOTOT JA -KULUT	2020 Konserni	2019 Konserni	2020 Emoyhtiö	2019 Emoyhtiö
Korko- ja rahoitustuotot	2 190	6 074	1 757	113
Korkotuotot konserni	0	0	0	2 610
Rahoituksen kurssivoitot	29 402	16 044	13 788	8 424
Korkotuotot	31 591	22 118	15 545	11 147
Korkokulut	-111 811	-111 879	-91 727	-118 004
Rahoituksen kurssitappiot	-8 941	-12 693	-8 941	7 477
Takausprovisiot, muut rahoituskulut	-54 338	-31 569	-54 338	-31 292
Korkokulut	-175 090	-156 141	-155 006	-141 819
Rahoitustuotot ja -kulut yhteensä	-143 499	-134 023	-139 461	-130 673

KONSERNIYHTIÖT		
Nimi	Konsernin omistusosuus	Kotipaikka
Piippo Oy	Emo	Outokumpu, Suomi
Piippo International Oy	100 %	Outokumpu, Suomi
OOO PiippoRUS	100 %	Pietari, Venäjä
Manilla Oy	100 %	Outokumpu, Suomi

Konsernin vakuudet ja vastuusitoumukset

Velat ja niiden vakuudet tase-erittäin ja vakuuslajeittain

VIERAAN PÄÄOMAN ERITTELY					
	Velan määrä	Kiinteistö-kiinnitykset	Yritys-kiinnitykset	Muut vakuudet	Vakuudet yhteensä
Rahalaitoslainat	4 376 256	593 600	1 399 805	1 345 263	3 338 668
Muut lainat	536 254	536 254	0	0	536 254
Yhteensä	4 912 510	1 129 854	1 399 805	1 345 263	3 874 922

- Konsernin rahoituslimiittien erityisehtoina on, että konsernin omavaraisuusaste tulee olla 35 % sekä käyttökate 600 000 €. Nämä ehdot täyttyivät per 31.12.2020. Lainoja jotka erääntyvät yli 5 vuoden kuluttua on yhteensä 1 355 465 €.
- Muissa vakuuksissa on esitetty osamaksuvelkojen vakuutena oleva kalusto ja vakuusarvona on esitetty jäljellä olevan osamaksuvelan saldo.
- Yhtiö on sitoutunut antamaan tytäryhtiöidensä puolesta sitoumuksia ostovelkoihin liittyen. Avoinna olevan vastuun määrä 31.12.2020 oli nolla.

Muut vastuusitoumukset

- Pankkitakauksen vastasitoumus 8 500 euroa.
- Taseen ulkopuoliset leasing- ja vuokravastuut ovat 31.12.2020 yhteensä 30 818 euroa.
- Yhtiö on saanut investointeihinsa investointitukea, joihin liittyy palautusvastuu. Investointeja täytyy käyttää vähintään kolme vuotta koko hankkeen viimeisen maksuerän jälkeen. Investointihankkeet ovat edelleen kesken 31.12.2020 ja palautusvastuu aika ei vielä ole alkanut.

Tunnusluvut

Keskeiset tunnusluvut tilikaudelta 1.1.–31.12.	Konserni 2020	Konserni 2019	Konserni 2018	Emoyhtiö 2020	Emoyhtiö 2019	Emoyhtiö 2018
Liikevaihto, t€	16 743	16 793	17 279	13 407	13 692	15 502
Liikevaihdon muutos, %	-0,3 %	-3 %	-0,4 %	-2 %	-12 %	-2 %
Kannattavuus						
Käyttökate, t€	1 063	955	483	749	827	593
Käyttökate, % liikevaihdosta	6 %	6 %	3 %	6 %	6 %	4 %
Liiketulos, t€	367	284	22	77	189	132
Liiketulos, % liikevaihdosta	2 %	2 %	0,1 %	1 %	1 %	1 %
Tilikauden tulos, t€	184	103	-157	62	48	-8
Tulos, % liikevaihdosta	1 %	1 %	-1 %	0,5 %	0,3 %	0 %
Sijoitetun pääoman tuotto, %	3 %	2 %	1 %	1 %	1 %	1 %
Oman pääoman tuotto, %	3 %	2 %	-3 %	-1 %	1 %	0 %
Vakavaraisuus						
Omavaraisuusaste, %	51 %	44 %	45 %	52 %	46 %	54 %
Suhteellinen velkaantuneisuus, %	29 %	39 %	39 %	36 %	48 %	44 %
Osakemarkkinoiden tunnusluvut						
Osakkeiden lukumäärä kauden päättyessä	1 292 747	1 292 747	1 292 747	1 292 747	1 292 747	1 292 747
Osakekohtainen tulos, €	0,14	0,08	-0,12	0,05	0,04	-0,01
Osinkojen tunnusluvut						
Osakekohtainen osinko, € ¹⁾	0,00	0,00	0,00	0,00	0,00	0,00
Osakekohtainen oma pääoma, €	5,45	5,32	5,19	4,88	4,83	4,79
Osinko tuloksesta, %	0 %	0 %	0 %	0 %	0 %	0 %
Efektiiivinen osinkotuotto, %	0 %	0 %	0 %	0 %	0 %	0 %
Henkilöstö keskimäärin	86	90	96	76	80	93

¹⁾ hallituksen ehdotus osingoksi 2020



Liiketulos, % liikevaihdosta =	$\text{Liikevoitto} / \text{Liikevaihto} * 100$
Sijoitetun pääoma tuotto (ROI), % =	$(\text{Tulos ennen tilinpäätössiirtoja ja veroja} + \text{rahoituskulut}) / (\text{Taseen loppusumma} - \text{korottomat velat keskimäärin}) * 100$
Oman pääoman tuotto (ROE), % =	$(\text{Tulos ennen tilinpäätössiirtoja ja veroja} - \text{verot}) / (\text{Oma pääoma keskimäärin} + \text{vähemmistöosuus}) * 100$
Omavaraisuusaste, % =	$(\text{Oma pääoma} + \text{poistoero} * (1 - \text{veroaste})) / (\text{Taseen loppusumma} - \text{saadut ennakot}) * 100$
Suhteellinen velkaantuneisuus, % =	$\text{Korolliset velat} / \text{Liikevaihto} * 100$
Osakekohtainen tulos (EPS), € =	$\text{Tilikauden tulos} / \text{Osakkeiden lkm kauden päättyessä}$
Osakekohtainen oma pääoma =	$\text{Oma pääoma kauden lopussa} / \text{Osakkeiden lkm kauden päättyessä}$
Osinko tuloksesta, % =	$(\text{Osakekohtainen osinko} * \text{Osakkeiden lkm kauden päättyessä}) / \text{Tilikauden tulos} * 100$
Efektiiivinen osinkotuotto, % =	$(\text{Osakekohtainen osinko} * \text{osakkeiden lkm}) / (\text{markkina-arvo}) * 100$

Kirjanpitoaineistot

Tasekirja sidottuna kirjana.

Tase-erittely	sähköisenä
Päiväkirjat	sähköisenä
Pääkirjat	sähköisenä
Tuloslaskelma, tilikohtainen	sähköisenä
Tase, tilikohtainen	sähköisenä
Myyntireskontra	sähköisenä
Ostoreskontra	sähköisenä

Tositelajit ja säilyttämistapa

Pankkitositteet	710000	-	769999	sähköisenä
Myyntitositteet	300001	-	490000	sähköisenä
Ostotositteet	000001	-	299999	sähköisenä
Palkkatositteet	500000	-	599999	sähköisenä
Muistiotositteet	600000	-	699999	sähköisenä



Tilinpäätöksen ja toimintakertomuksen allekirjoitus

Helsingissä 10.3.2021

Antti Piippo

hallituksen puheenjohtaja

Mikael Slotte

hallituksen varapuheenjohtaja

Arvi Komulainen

hallituksen jäsen

Olli Piippo

hallituksen jäsen

Jukka Keisanen

toimitusjohtaja

Tilinpäätösmerkintä

Suoritetusta tilintarkastuksesta on tänään annettu kertomus.

Helsingissä 15.3.2021

KPMG Oy Ab

Ari Eskelinen

KHT

Tilintarkastuskertomus

Lausunto

Olemme tilintarkastaneet Piippo Oyj:n (y-tunnus 0596964-6) tilinpäätöksen tilikaudelta 1.1.–31.12.2020. Tilinpäätös sisältää sekä konsernin että emoyhtiön taseen, tuloslaskelman, rahoituslaskelman ja liitetiedot.

Lausuntonamme esitämme, että tilinpäätös antaa oikean ja riittävän kuvan konsernin sekä emoyhtiön toiminnan tuloksesta ja taloudellisesta asemasta Suomessa voimassa olevien tilinpäätöksen laatimista koskevien säännösten mukaisesti ja täyttää lakisääteiset vaatimukset.

Lausunnon perustelut

Olemme suorittaneet tilintarkastuksen Suomessa noudatettavan hyvän tilintarkastustavan mukaisesti. Hyvän tilintarkastustavan mukaisia velvollisuuksiamme kuvataan tarkemmin kohdassa Tilintarkastajan velvollisuudet tilinpäätöksen tilintarkastuksessa. Olemme riippumattomia emoyhtiöstä ja konserniyrityksistä niiden Suomessa noudatettavien eettisten vaatimusten mukaisesti, jotka koskevat suorittamamme tilintarkastusta ja olemme täyttäneet muut näiden vaatimusten mukaiset eettiset velvollisuutemme. Käsitksemme mukaan olemme hankkineet lausuntomme perustaksi tarpeellisen määrän tarkoitukseen soveltuvaa tilintarkastusevidenssiä.

Tilinpäätöstä koskevat hallituksen ja toimitusjohtajan velvollisuudet

Hallitus ja toimitusjohtaja vastaavat tilinpäätöksen laatimisesta siten, että se antaa oikean ja riittävän kuvan Suomessa voimassa olevien tilinpäätöksen laatimista koskevien säännösten mukaisesti ja täyttää lakisääteiset vaatimukset. Hallitus ja toimitusjohtaja vastaavat myös sellaisesta sisäisestä valvonnasta, jonka ne katsovat tarpeelliseksi voidakseen laatia tilinpäätöksen, jossa ei ole väärinkäytöksestä tai virheestä johtuvaa olennaista virheellisyyttä.

Hallitus ja toimitusjohtaja ovat tilinpäätöstä laatiessaan velvollisia arvioimaan emoyhtiön ja konsernin kykyä jatkaa toimintaansa ja soveltuvissa tapauksissa esittämään seikat, jotka liittyvät toiminnan jatkuvuuteen ja siihen, että tilinpäätös on laadittu toiminnan jatkuvuuteen perustuen. Tilinpäätös laaditaan toiminnan jatkuvuuteen perustuen, paitsi jos emoyhtiö tai konserni aiotaan purkaa tai toiminta lakkauttaa tai ei ole muuta realistista vaihtoehtoa kuin tehdä niin.

Tilintarkastajan velvollisuudet tilinpäätöksen tilintarkastuksessa

Tavoitteenamme on hankkia kohtuullinen varmuus siitä, onko tilinpäätöksessä kokonaisuutena väärinkäytöksestä tai virheestä johtuvaa olennaista virheellisyyttä, sekä antaa tilintarkastuskertomus, joka sisältää lausuntomme. Kohtuullinen varmuus on korkea varmuustaso, mutta se ei ole tae siitä, että olennainen virheellisyys aina havaitaan hyvän tilintarkastustavan mukaisesti suoritettavassa tilintarkastuksessa. Virheellisyyksiä voi aiheutua väärinkäytöksestä tai virheestä, ja niiden katsotaan olevan olennaisia, jos niiden yksin tai yhdessä voisi kohtuudella odottaa vaikuttavan taloudellisiin päätöksiin, joita käyttäjät tekevät tilinpäätöksen perusteella.

Hyvän tilintarkastustavan mukaiseen tilintarkastukseen kuuluu, että käytämme ammatillista harkintaa ja säilytämme ammatillisen skeptisyyden koko tilintarkastuksen ajan. Lisäksi:

- Tunnistamme ja arvioimme väärinkäytöksestä tai virheestä johtuvat tilinpäätöksen olennaisen virheellisyyden riskit, suunnittelemme ja suoritamme näihin riskeihin vastaavia tilintarkastustoimenpiteitä ja hankimme lausuntomme perustaksi tarpeellisen määrän tarkoitukseen soveltuvaa tilintarkastusevidenssiä. Riski siitä, että väärinkäytöksestä johtuva olennainen virheellisyys jää havaitsematta, on suurempi kuin riski siitä, että virheestä johtuva olennainen virheellisyys jää havaitsematta, sillä väärinkäytökseen voi liittyä yhteistoimintaa, väärentämistä, tietojen tahallista esittämättä jättämistä tai virheellisten tietojen esittämistä taikka sisäisen valvonnan sivuuttamista.

- Muodostamme käsityksen tilintarkastuksen kannalta relevantista sisäisestä valvonnasta pystyäksemme suunnittelemaan olosuhteisiin nähden asianmukaiset tilintarkastustoimenpiteet mutta emme siinä tarkoituksessa, että pystyisimme antamaan lausunnon emoyhtiön tai konsernin sisäisen valvonnan tehokkuudesta.

- Arvioimme sovellettujen tilinpäätöksen laatimisperiaatteiden asianmukaisuutta sekä johdon tekemien kirjanpidollisten arvioiden ja niistä esitettävien tietojen kohtuullisuutta.

- Teemme johtopäätöksen siitä, onko hallituksen ja toimitusjohtajan ollut asianmukaista laatia tilinpäätös perustuen oletukseen toiminnan jatkuvuudesta, ja teemme hankkimamme tilintarkastusevidenssin perusteella johtopäätöksen siitä, esiintyykö sellaista tapahtumiin tai olosuhteisiin liittyvää olennaista epävarmuutta, joka voi antaa merkittävää aiheutta epäillä emoyhtiön tai konsernin kykyä jatkaa toimintaansa. Jos johtopäätöksemme on, että olennaista epävarmuutta esiintyy, meidän täytyy kiinnittää tilintarkastuskertomuksessamme lukijan huomiota epävarmuutta koskeviin tilinpäätöksessä esitettäviin tietoihin tai, jos epävarmuutta koskevat tiedot eivät ole riittäviä, mukauttaa lausuntomme. Johtopäätöksemme perustuvat tilintarkastuskertomuksen antamispäivään mennessä hankittuun tilintarkastusevidenssiin. Vastaiset tapahtumat tai olosuhteet voivat kuitenkin johtaa siihen, ettei emoyhtiö tai konserni pysty jatkamaan toimintaansa.

- Arvioimme tilinpäätöksen, kaikki tilinpäätöksessä esitettävät tiedot mukaan lukien, yleistä esittämistapaa, rakennetta ja sisältöä ja sitä, kuvastaako tilinpäätöksen perustana olevia liiketoimia ja tapahtumia siten, että se antaa oikean ja riittävän kuvan.

— Hankimme tarpeellisen määrän tarkoitukseen soveltuvaa tilintarkastusevidenssiä konserniin kuuluvia yhteisöjä tai liiketoimintoja koskevasta taloudellisesta informaatiosta pystyäksemme antamaan lausunnon konsernitilinpäätöksestä. Vastamme konsernin tilintarkastuksen ohjauksesta, valvonnasta ja suorittamisesta. Vastamme tilintarkastuslausunnosta yksin.

Kommunikoimme hallintoelinten kanssa muun muassa tilintarkastuksen suunnittelusta laajuudesta ja ajoituksesta sekä merkittävistä tilintarkastushavainnoista, mukaan lukien mahdolliset sisäisen valvonnan merkittävät puutteellisuudet, jotka tunnistamme tilintarkastuksen aikana.

Muut raportointivelvoitteet

Muu informaatio

Hallitus ja toimitusjohtaja vastaavat muusta informaatiosta. Muu informaatio käsittelee toimintakertomuksen. Tilinpäätöstä koskeva lausuntomme ei kata muuta informaatiota.

Velvollisuutenamme on lukea muu informaatio tilinpäätöksen tilintarkastuksen yhteydessä ja tätä tehdessämme arvioida, onko muu informaatio olennaisesti ristiriidassa tilinpäätöksen tai tilintarkastusta suoritettaessa hankkimamme tietämyksen kanssa tai vaikuttaako se muutoin olevan olennaisesti virheellistä. Velvollisuutenamme on lisäksi arvioida, onko toimintakertomus laadittu sen laatimiseen sovellettavien säännösten mukaisesti.

Lausuntonamme esitämme, että toimintakertomuksen ja tilinpäätöksen tiedot ovat yhdenmukaisia ja että toimintakertomus on laadittu toimintakertomuksen laatimiseen sovellettavien säännösten mukaisesti.

Jos teemme suorittamamme työn perusteella johtopäätöksen, että toimintakertomuksessa on olennainen virheellisyys, meidän on raportoitava tästä seikasta. Meillä ei ole tämän asian suhteen raportoitavaa.

Helsingissä 15. maaliskuuta 2021

KPMG Oy Ab

Ari Eskelinen

KHT

Hallitus ja johtoryhmä

Piippo Oyj:n hallitus 31.12.2020

Antti Piippo

Hallituksen puheenjohtaja
s. 1947, insinööri

Mikael Slotte

Hallituksen jäsen (varapuheenjohtaja)
s. 1955, diplomiekonomi

Arvi Komulainen

Hallituksen jäsen
s. 1949, oikeustieteen kandidaatti

Olli Piippo

Hallituksen jäsen
s. 1980, kuvataiteiden kandidaatti

Piippo Oyj:n johtoryhmä 31.12.2020

Jukka Keisanen

Toimitusjohtaja

Mika Joensuu

Myyntijohtaja

Saija Paasonen

Talousjohtaja

Arja Karvonen

Taluspäällikkö

Antti Pietarinen

Tuotantopäällikkö

Jussi Kortelainen

Laatu- ja tuotekehityspäällikkö

PIIPPO[®]

Piippo Oyj Sysmäjärventie 3, 83500 Outokumpu www.piippo.fi

