

Bokslutskommuniké 2023

- Ordergång 135,4 MSEK (165,7)
- Nettoomsättning 158,8 MSEK (167,2)
- Rörelseresultat 1,9 MSEK (6,3)
- Resultat efter skatt 1,6 MSEK (5,3)
- Ingen utdelning föreslås (0,20)

Kommentarer från VD

Resultaten av våra riktade satsningar kompenserar för svagt konjunkturläge i transportsektorn

Det känns bra att kunna presentera ett starkt fjärde kvartal under ett så utmanande år för branschen. Ordergången återhämtade sig och slutade på 57 Mkr, en ökning från 53 Mkr föregående år. Även nettoomsättningen återhämtade sig under fjärde kvartalet och slutade på 43 Mkr, jämfört med 41 Mkr samma period föregående år.

Det är våra OEM-kunder, som köper och använder JLT:s datorer som insatsvara i sina systemlösningar, och hamnkunder som ökat mest under året. Ordergången från både OEM- och hamnsegmenten växte med mer än 60 % från föregående år och stod tillsammans för över 50 % av den totala ordergången, att jämföras med 23 % året innan.

Styrkan i ovanstående segment kompenserar för en svag efterfrågan i transportsektorn, där våra slutkunder, speciellt i USA, under 2023 påverkades av ett kraftigt minskat behov av transporttjänster. Många aktörer inom transportbranschen har drabbats till följd av en minskad konsumtion och förändrade köpbeteenden bland konsumenter efter pandemin. Ett större amerikanskt transportföretag, även en betydande projektkund till JLT, ansökte om rekonstruktion (Chapter 11) i augusti. En effekt av detta är att JLT tappade försäljning om cirka 15 miljoner kronor under 2023. Som en följd av rekonstruktionen/konkursen har relaterade serviceavtal vinstavräknats och redovisats som intäkt på 3,2 Mkr. JLT har inte drabbats av några kreditförluster.

Sammantaget var nettoomsättningen för helåret 159 Mkr jämfört med 167 Mkr föregående år. För att anpassa verksamheten till den lägre omsättningen genomfördes åtgärder under andra halvan av året för att sänka kostnadsbasen. Årets rörelseresultat slutade på 1,9 Mkr jämfört med 6,3 Mkr föregående år.

Fortsätter leverera på våra strategiska initiativ

Speciellt med tanke på rådande makroekonomiska utmaningar är jag nöjd med hur organisationen har levererat på våra strategiska initiativ. Vi fortsätter att stärka vår konkurrenskraft och tillväxtpotential genom produktutveckling, ökad närvaro på våra målmarknader och effektivisering av verksamheten.

Under året fortsatte vår mjukvarusatsning med utvecklingen av Insights™, en Business Intelligence-lösning (BI). Genom nära samarbete med pilotkunder har vi tagit fram funktionalitet som kombinerat med vår JLT6012-dator ger kunder förutsättningarna att väsentligt effektivisera sina verksamheter. Med Insights-lösningen är vårt mål att matcha konkurrerande lösningar, och addera unika kundvärden till våra datorer vilket ger oss viktiga konkurrensfördelar.

Vi vidareutvecklade också vår Android-lösning för JLT6012A-datorn. Att erbjuda datorer med Android är ett nytt område för JLT, då vi tidigare endast sålt våra datorer med Windows. Under 2023 har vi utvecklat ytterligare funktioner i vårt Android-erbjudande, något som efterfrågats av våra målkunder. Dessa funktioner kommer lanseras under början av 2024.

Vårt franska dotterbolag som etablerades vid förvärvet av vår lokala säljpartner 2022 utvecklades fortsatt positivt under året och redovisade en tillväxt på 22 %.

I maj slutförde vi förvärvet av en minoritetsandel i vår australiensiska samarbetspartner, Control Synergy Pty Ltd. ([pressmeddelande 2023-05-26](#)) Bolaget har en stark närvaro med JLT:s produkter inom gruvsektorn i Australien. Med en option att förvärva resterande aktier i bolaget om fem år bildar det en framtida bas för expansion i Asia Pacific (APAC). Control Synergys beställningar till JLT ökade under 2023 med 8 % och bidrog till vår resultaträkning med en intressebolagsandel på 0,4 Mkr.

Under året centraliserade vi ledningsfunktionen i JLT för att uppnå en effektivare styrning och bättre nyttjande av bolagets befintliga resurser. Denna åtgärd stärkte upp alla funktioner i bolaget, inklusive marknad, produktutveckling, operations och ekonomi. Förändringarna genomfördes utan att öka löpande kostnader för bolaget. ([pressmeddelande 2023-09-19](#))

Med syftet att kunna utveckla vårt huvudkontor för verksamhetens specifika behov och på sikt sänka kostnaderna, har vi tagit över fastigheten i Växjö genom att förvärva fastighetsbolaget Fjällrenen Fastighets AB från Jan Olofsson ([pressmeddelande 2023-11-09](#)).

Arbetar aktivt med att reducera varulagret

Under den globala komponentbristen med långa ledtider för komponenter under 2021 och 2022, tog JLT proaktivt beslut att köpa komponenter till lager vilket möjliggjorde en rekordomsättning 2022. Den plötsliga inbromsningen av efterfrågan under 2023 har lett till att vårt varulager har varit fortsatt högt. För närvarande ser vi ingen betydande risk för inkurans, och vi fortsätter att arbeta aktivt med att succesivt minska lagernivåerna.

Är väl positionerade inför en återhämtning i marknaden

Genom att expandera i flera geografier och industrisektorer har vi kompenserat för det rådande svaga makroekonomiska läget. För helåret minskade JLT:s försäljning jämfört med rekordåret 2022 till följd av minskad efterfrågan främst i transportsektorn. Försäljningen återhämtade sig dock starkt i fjärde kvartalet och det är min bedömning att vi fortsätter att ta marknadsandelar. Vi har anpassat vår verksamhet för den rådande marknadssituationen, men samtidigt haft ett högt fokus på att leverera på våra strategiska initiativ. Detta positionerar oss väl inför en återhämtning på våra målmarknader, då vi förväntar oss att kunna nå våra långsiktiga tillväxt- och lönsamhetsmål.

Per Holmberg, VD



Koncernens omsättning och resultat för helåret 2023

För helåret 2023 redovisar koncernen en omsättning på 158,8 MSEK (167,2). Bruttovinsten uppgick till 65,8 MSEK (66,6) och bruttomarginalen till 41,4 procent (39,9).

Rörelsens omkostnader var 62,2 MSEK (58,5), av detta var övriga kostnader 22,7 MSEK (20,4). Personalkostnader uppgick till 39,5 MSEK (38,1).

EBITDA för året uppgick till 4,8 MSEK (9,2).

Avskrivningar under året var 3,4 MSEK (2,9), varav utvecklingsutgifter 2,5 MSEK (2,1), materiella anläggningstillgångar 0,4 MSEK (0,3) och goodwill 0,5 MSEK (0,5).

Koncernens rörelseresultat uppgick till 1,9 MSEK (6,3).

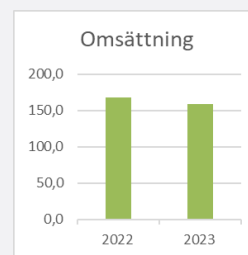
Finansnettot uppgick till 0,2 MSEK (-0,3), vilket gav ett resultat före skatt på 2,1 MSEK (6,0).

Skatt för koncernen om 0,5 MSEK (0,7) gav ett resultat efter skatt på 1,6 MSEK (5,3).

Orderingången under året har uppgått till 135,4 MSEK (165,7) och orderstocken var vid periodens slut 29,3 MSEK (52,7). Orderstock med planerad leverans i första kvartalet 2024 uppgår till 19,0 MSEK (29,4).

Som utgående orderstock 2023 redovisas order med planerad leverans inom 12 månader, serviceavtal räknas ej in i orderstocken.

Förutbetalda serviceavtal vilka skuldförts uppgick till 19,4 MSEK (24,2).



Kommentar till resultatet för 2023

En större kund i USA inom transportsegmentet ansökte under året om rekonstruktion (Chapter 11). Detta företag har varit en betydande projektkund till JLT sedan 2021 ([pressmeddelande 2021-11-17](#)). För JLT har detta inte inneburit några kreditförluster och relaterade serviceavtal har vinstavräknats.

JLT Insights som utvecklas av JLT Software Solutions, är en molntjänst för övervakning och styrning av JLT-datorer främst i lagerapplikationer. Basplattformen är nu färdigutvecklad och drivs i nära samarbete med slutkunder. Under 2023 har 1,3 (4,2) MSEK aktiverats relaterat till basplattformen och avskrivningar har uppgått till 1,2 MSEK (0).

Under året förvärvades en minoritetspost i Control Synergy i Australien vilket har påverkat finansiella anläggningstillgångar med 2,8 MSEK varav 0,7 MSEK utgör goodwill. Intressebolagsandel före skatt uppgår till 0,4 MSEK (0) för helåret.

Under året har Fjällrenen Fastighets AB förvärvats av Jan Olofson enligt stämmobeslut 2023. Förvärvet har påverkat materiella anläggningstillgångar med 6,8 MSEK bestående av fastighet, mark och inventarier. Förvärvet gav en kassapåverkan på 6,4 MSEK.

Vid ingången av 2023 lagerhöll JLT varor för kunds räkning till ett värde av 8,7 MSEK. Varorna var betalda och är nu utlevererade och har minskat lager och kortfristiga skulder.

Varulagret är fortsatt högt vilket är en effekt av uppbyggnad av säkerhetslager för att säkerställa leveranser under en tid av bristande komponenttillgång och långa ledtider. Lagret kommer succesivt kunna reduceras under kommande kvartal förutsatt att komponentläget inte åter blir besvärande.

Koncernens omsättning minskade med 5,0 % under 2023 jämfört med föregående år och bruttomarginalen ökade med 1,5 procentenheter. Orderingången för året minskade med 18,3 % jämfört med föregående år.

Avsättning för rörliga löner under året har uppgått till 0,9 MSEK (0,7).

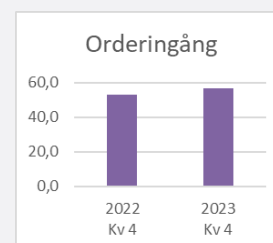
Resultaträkning JLT Group, MSEK	2023	2022	2023	2022
	Kv 4	Kv 4	Helår	Helår
Nettoomsättning	42,5	41,1	158,8	167,2
Bruttovinst	19,8	18,0	65,8	66,6
Bruttomarginal	46,5%	43,8%	41,4%	39,9%
Övriga intäkter	0,5	0,3	1,2	1,1
<i>Varav:</i>				
Övriga rörelseintäkter	0,7	0,0	1,0	0,0
Aktiverat arbete för egen räkning	-0,2	0,3	0,2	1,1
Försäljnings- och marknadskostnader	-6,1	-9,1	-27,9	-31,0
Organisations- och FoU-kostnader	-8,9	-7,4	-34,3	-27,5
EBITDA	5,3	1,9	4,8	9,2
EBITDA-marginal	12,3%	4,5%	3,0%	5,5%
Avskrivningar	-0,8	-0,7	-3,4	-2,9
<i>Varav:</i>				
Materiella anläggningstillgångar	-0,2	-0,1	-0,4	-0,3
Utvecklingsutgifter	-0,5	-0,4	-2,5	-2,1
Goodwill	-0,1	-0,2	-0,5	-0,5
Andelar i intresseföretags resultat	0,1	0,0	0,4	0,0
Rörelseresultat	4,5	1,2	1,9	6,3
Rörelsemarginal	10,5%	2,8%	1,2%	3,7%

Fjärde kvartalet 2023

Kvartalet har påverkats av vinstavräknade avslutade serviceavtal till ett värde motsvarande 3,2 MSEK vilket är en extraordinär intäkt. Exkluderande detta minskade koncernens omsättning med 4,5 procent under fjärde kvartalet jämfört med motsvarande period föregående år. Bruttomarginalen för kvartalet uppgick då till 42,2 procent (43,8) vilket innebär en bruttovinst på 16,6 MSEK (18,0).

Verksamhetens omkostnader under kvartal fyra uppgick till 15,0 MSEK (16,4).

Orderingången under kvartalet har uppgått till 56,5 MSEK (53,2).

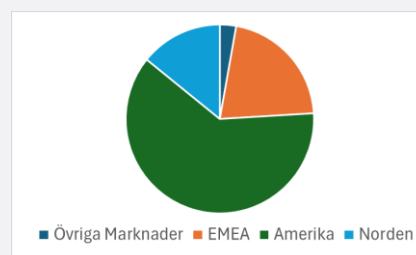


Marknadsutveckling

JLT driver primärt försäljning i tre geografiska regioner: Norden, EMEA (Europa exklusive Norden plus Mellanöstern och Afrika) och Amerika (Nord- och Sydamerika)

Försäljning per geografisk marknad

	2022	2023
Övriga Marknader	6%	3%
EMEA	20%	21%
Amerika	58%	62%
Norden	17%	14%



Förvärvet av intressebolaget i Australien har möjliggjort nya marknadsandelar i Australien. Genom marknadsriktade insatser har JLT ökat närvaron i Spanien, Portugal och Italien.

Produktutveckling

Produktutveckling har under året skett inom tre områden:

- Löpande teknikuppdatering av det befintliga hårdvarusortimentet
- Basplattformen för molntjänster, JLT Insights
- Kunddriven utveckling

Utveckling av JLT:s mjukvaruerbjudande påbörjades under 2021 genom bildandet av JLT Software Solutions AB. Aktiverade utvecklingsutgifter i JLT Insights uppgår under året till 1,3 MSEK (4,2). Årets relaterade avskrivningar uppgick till 1,2 MSEK (0,0).

Projekt	Aktiverade utgifter	Varav 2023	Restvärde UB 2023
JLT 60121A, Android fordonsdator	4,9	0,0	2,6
Datorbaserade mjukvarufunktioner	1,3	0,0	0,8
JLT Insights plattform	6,3	1,3	5,1

Pressmeddelanden under 2023 utöver finansiell och regulatorisk rapportering

- 31 januari JLT Mobile Computers släpper uppgradering av JLT6012™-datorn som riktar sig mot hamnar, tillverkningsindustri och lagerverksamheter
- 5 april Förändring i JLT Mobile Computers AB:s styrelse
- 26 maj JLT Mobile Computers gör strategiskt förvärv – går in som delägare i sin australiensiska säljpartner
- 19 september JLT Mobile Computers AB effektiviserar och ökar fokus på tillväxt genom att centralisera sin ledning
- 9 november JLT Mobile Computers AB förvärvar fastigheten för sitt huvudkontor i Växjö

Finansiell ställning och kassaflöde

Kassaflödet uppgick till -21,5 MSEK (-12,1) efter utdelning om 5,7 MSEK (7,8), förvärv av fastigheten med 6,4 MSEK samt förvärv av minoritetspost i Control Synergy med 2,8 MSEK. Koncernens likvida medel uppgick på balansdagen till 6,5 MSEK (28,0).

Soliditeten uppgick till 57 procent (48) och det egna kapitalet var 55,2 MSEK (59,9).

Under året har en checkkredit på 5 MSEK aktiverats, på bokslutsdagen ej utnyttjad.

Moderbolaget

Moderbolaget utför tjänster åt dotterbolaget och debiterar dessa vidare. Rörelseresultatet uppgick till -8,0 MSEK (-6,3).



Redovisningsprinciper

Delårsrapporten har upprättats enligt BFNAR 2007:1, Frivillig delårsrapportering. Fr.o.m. 2014 tillämpar JLT årsredovisningslagen och BFN:s kompletterande regelverk K3, Årsredovisning och koncernredovisning.

Denna rapport har inte varit föremål för granskning av bolagets revisor.

Utdelning

Styrelsen föreslår årsstämman att ingen utdelning (0,20) lämnas för verksamhetsåret 2023.

Bolagets utdelningspolicy stipulerar en utdelning om 50-70 procent av årets resultat, för 2023 motsvarande 0,03 till 0,04 kronor.

För verksamhetsåren 2021 och 2022 har bolaget lämnat en utdelning överstigande 100 procent av resultatet, motiverat av bolagets starka finansiella ställning. Detta sakförhållande kvarstår men flera investeringar under året samt betydande kapitalbindning i lager, om än temporärt, gör att disponibla likvida medel är begränsade.

Transaktioner med närstående

JLT:s huvudkontors lokaler i Växjö har sedan 2002 hyrts av ett fastighetsbolag, vilket var helägt av bolagets huvudägare Jan Olofsson. Under andra halvåret har JLT förvärvat detta fastighetsbolag och dess fastighet. Beslut avseende förvärvet fattades på årsstämman 2023.

Aktien

Totalt har 1,3 miljoner aktier (4,8) omsatts under perioden vilket motsvarar 4,6 procent av det totala antalet aktier.

Aktien noterades i 5,20 SEK vid periodens början och 4,32 SEK vid periodens slut.

JLT-aktien är noterad på Nasdaq First North Growth Market med Eminova Fondkommission AB som Certified Adviser.

Eminova Fondkommission AB
+46 (0)8 – 684 211 00
info@eminova.se

Årsstämma

Årsstämma hålls tisdag den 7 maj kl. 16:00 på PM & Vänner i Växjö.

Rapporteringsstillfällen för 2024

Delårsrapport januari – mars, 2024	7 maj, 2024
Delårsrapport januari – juni, 2024	14 augusti, 2024
Delårsrapport januari – september, 2024	25 oktober, 2024
Bokslutskommuniké 2024	12 februari, 2025

Växjö den 9 februari, 2024

På styrelsens uppdrag:

Per Holmberg, VD

Kontaktuppgifter JLT Mobile Computers

För ytterligare information, vänligen kontakta:

Per Holmberg, VD 070-361 39 34

Eller besök företagets hemsida www.jltmobile.com.

Rapporter hittas på jltmobile.com/sv/investerarinformation/rapporter-och-dokument/.

Denna information är sådan information som JLT Mobile Computers AB (publ) är skyldigt att offentliggöra enligt EU:s marknadsmissbruksförordning. Informationen lämnades genom ovanstående kontaktpersoners försorg, för offentliggörande den 9 februari, 2024 kl. 08:00 CET.

Koncernens räkenskaper

Resultaträkning, MSEK	2023 Kv 4	2022 Kv 4	2023 Helår	2022 Helår
Summa rörelsens intäkter	43,0	41,4	160,0	168,3
Rörelsens kostnader				
Handelsvaror	-22,7	-23,1	-93,0	-100,5
Övriga externa kostnader	-4,8	-5,9	-22,7	-20,4
Personalkostnader	-10,2	-10,5	-39,5	-38,1
Avskrivningar	-0,8	-0,7	-3,4	-2,9
Andelar i intresseföretags resultat	0,1	0,0	0,4	0,0
Rörelseresultat	4,5	1,2	1,9	6,3
Finansnetto	0,0	0,1	0,2	-0,3
Resultat efter finansiella poster	4,5	1,3	2,1	6,0
Skatt	-1,0	0,2	-0,5	-0,7
Periodens resultat	3,6	1,5	1,6	5,3
Resultat per aktie (kronor)	0,12	0,05	0,06	0,18
Resultat per aktie efter full utspädning (kronor)	0,12	0,05	0,05	0,18

Balansräkning, MSEK	2023 31 dec	2022 31 dec
Tillgångar		
Immateriella anläggningstillgångar	10,0	11,6
Materiella anläggningstillgångar	7,7	1,2
Finansiella anläggningstillgångar	3,1	0,3
Summa anläggningstillgångar	20,8	13,1
Varulager	45,2	46,3
Kortfristiga fordringar	24,2	37,1
Likvida medel och finansiella placeringar	6,5	28,0
Summa omsättningstillgångar	76,0	111,4
Summa tillgångar	96,8	124,5
Eget kapital, avsättningar och skulder		
Aktiekapital	28,7	28,7
Bundet eget kapital	11,7	14,1
Ansamlat resultat	14,8	17,1
Summa eget kapital	55,2	59,9
Avsättningar	1,7	1,7
Långfristiga skulder	0,5	-
Kortfristiga skulder	39,5	62,9
Summa eget kapital, avsättningar och skulder	96,8	124,5

* Matematisk avrundning

Kassaflödesanalys, MSEK	2023 Helår	2022 Helår
Kassaflöde från den löpande verksamheten före förändring av rörelsekapital	3,1	9,1
Förändring av rörelsekapital	-8,3	-8,0
Löpande verksamheten	-5,2	1,2
Investeringsverksamheten exklusive kortfristiga placeringar	-10,6	-5,5
Finansieringsverksamheten	-5,7	-7,8
Årets kassaflöde exklusive kortfristiga placeringar	-21,5	-12,1
Årets kassaflöde inklusive kortfristiga placeringar	-21,5	1,9
Likvida medel inklusive kortfristiga placeringar	6,5	28,0
Nettolåneskuld*	-6,5	-28,0

Förändring av eget kapital, MSEK	2023 Helår	2022 Helår
Ingående eget kapital	59,9	60,0
Periodens resultat	1,6	5,3
Omräkningsdifferens	-0,6	1,3
Nyemission	0,0	1,0
Utdelning	-5,7	-7,8
Belopp vid periodens utgång	55,2	59,9

Nyckeltal		2023 Helår	2022 Helår
EBITDA marginal	%	3,0	5,5
Rörelsemarginal	%	1,2	3,8
Vinstmarginal	%	1,3	3,6
Sysselsatt kapital	MSEK	55,2	61,6
Avkastning på sysselsatt kapital	%	3,6	10,2
Eget kapital	MSEK	55,2	59,9
Avkastning på eget kapital	%	2,8	8,8
Nettolåneskuld inklusive kortfristiga placeringar *	MSEK	-6,5	-28,0
Skuldsättningsgrad	ggr.	0	0
Soliditet	%	57	48
Resultat per aktie	SEK	0,06	0,18
Eget kapital per aktie	SEK	1,92	2,09
Nettolåneskuld per aktie*	SEK	-0,23	-0,81
Aktiens sista avslutskurs i perioden	SEK	4,32	5,20
Antal utestående aktier	.000 st.	28 712	28 712
Genomsnittligt antal utestående aktier	.000 st.	28 712	28 632
Antal utestående aktier efter full utspädning	.000 st.	29 712	29 712

* Negativt värde = nettokassa