

„Invalda INVL“ yra turto valdymo grupė: atvira, auganti ir savo veikla kurianti gerovę žmonėms.

Įkurta 1991 m.

Privataus kapitalo valdymo pradininkė Baltijos šalyse

Listinguojama Nasdaq Baltijos biržoje nuo 1995 m.

Sudarytų sandorių vertė daugiau kaip 2 mlrd. eurų

35 investavimo profesionalai; daugiau kaip 100 darbuotojų

142,9 mln. EUR

Kapitalizacija

182,8 mln. EUR

Grynųjų aktyvų vertė


„INVALDA INVL“ VADOVAI



Alvydas Banys
Valdybos pirmininkas




Indrė Mišeikytė
Valdybos narė



Tomas Bubinas
Valdybos narys
NEPRIKLAUSOMAS NARYS



Darius Šulnis
Bendrovės vadovas



Raimondas Rajeckas
Vyr. finansininkas

STRATEGINIO VERSLO KOMANDA

35 investavimo profesionalai, 100+ darbuotojų

TURTO VALDYMO VERSLO KOMANDA

ŠEIMOS BIURO KOMANDA

INVALDA **INL** GRUPĖ



TURTO VALDYMAS

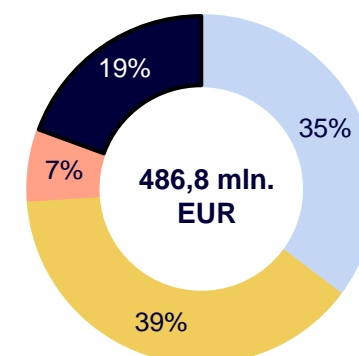
970,9 mln. EUR

Viso valdomo turto

27,5 mln. EUR

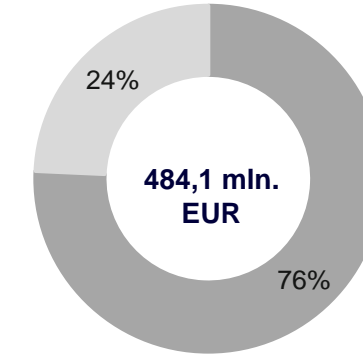
Uždirbta klientams per 2024 m. 3 mėn.

ALTERNATYVIOS INVESTICIJOS



Privatus kapitalas
Tikrasis turtas
Privati skola
Trečiųjų šalių fondai

KLASIKINIS TURTO VALDYMAS



Pensijų fondai (Latvija)
Portfelijų valdymas

ALTERNATYVIOS INVESTICIJOS

Didžiausi fondai pagal įsipareigojimus investuoti

€165m **INL** BALTIC SEA GROWTH FUND

€94m **INL** SUSTAINABLE TIMBERLAND AND FARMLAND FUND II

€57m **INL** RENEWABLE ENERGY FUND I

Alternatyvių investicinių fondų portfelio įmonės (2023-12-31)

>750 mln. EUR
PAJAMOS

>170 mln. EUR

NORMALIZUOTA EBITDA

>11 000

DARBUOTOJAI

AB „INVALDA INVL“ PAGRINDINIAI FINANSINIAI DUOMENYS

GRYNUJŲ AKTYVŲ VERTĖS SKAIČIAVIMAS

tūkst. eurų	Bendrovė		Grupė		tūkst. eurų	Vertinimo kriterijus	2023-03-31	2024-03-31	Δ
	2023 m. 3 mėn.	2024 m. 3 mėn.	2023 m. 3 mėn.	2024 m. 3 mėn.					
Ilgalaikis turtas	134 725	214 740	122 935	213 462	Investicijos į strateginį verslą	Nuosavybės metodas	16 205	11 670	-4 535
Trumpalaikis turtas	3 488	7 222	22 486	10 184	Kitos nuosavos investicijos	Tikroji vertė	118 447	203 016	84 569
Nuosavas kapitalas	131 665	182 825	131 665	182 825	Grynieji pinigai ir jų ekvivalentai	Amortizuota savikaina	158	133	-25
Ilgalaikiai įsipareigojimai	2 312	3 081	3 417	4 245	Kitas turtas	Amortizuota savikaina / likutinė vertė	3 403	7 143	3 740
Trumpalaikiai įsipareigojimai	4 236	36 056	10 339	36 576	Turtas iš viso	Balansinė vertė	138 213	221 962	83 749
Rezultatas prieš apmokestinimą	1 048	4 834	1 005	4 899	Įsipareigojimai	Savikaina	-6 548	-39 137	-32 589
Grynasis rezultatas	1 142	4 676	1 142	4 676	Grynujų aktyvų vertė	Balansinė vertė	131 665	182 825	51 160
Vienai akcijai tenkantis paprastasis pelnas, EUR	-	-	0,10	0,39	Grynujų aktyvų vertė akcijai	Balansinė vertė	11,14	15,23	4,09

PAGRINDINĖS NUOSAVOS INVESTICIJOS

INVESTICIJOS KARTU SU KLIENTAIS

INVL Asset Management valdomi produktai



2023-03-31	2024-03-31
VERTĖ	
42,6 mln. EUR	60,8 mln. EUR
PELNAS (NUOSTOLIS) IŠ INVESTICIJOS	
-0,5 mln. EUR	+1,7 mln. EUR

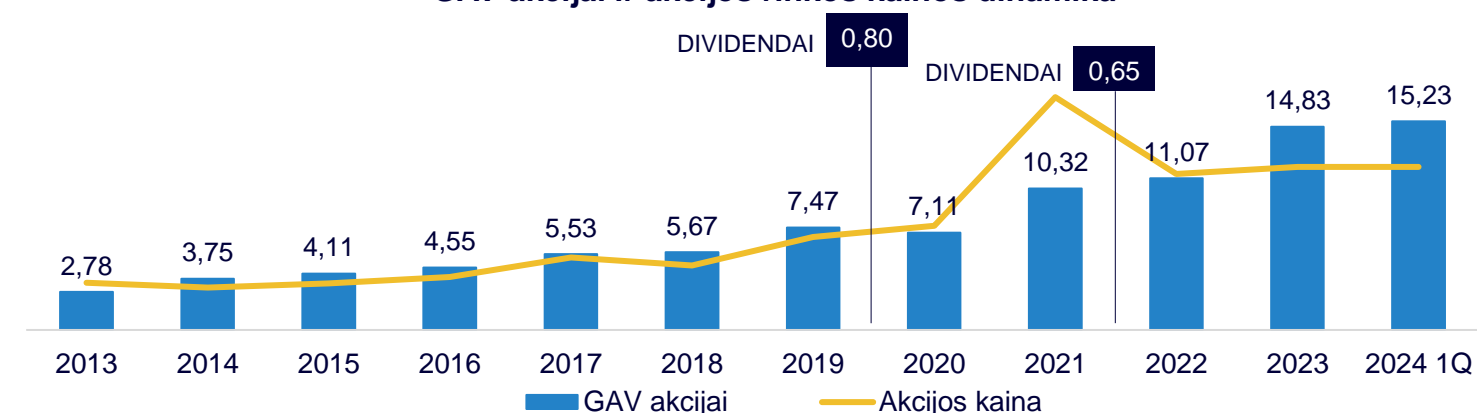
ISTORINĖS INVESTICIJOS

ŠIAULIŲ BANKAS		maib		LITAGRA	
#4-as pagal dydį Lietuvoje veikiantis bankas 18,45% (19,93% nuo 2024-05-31)		Didžiausias Moldovos bankas 7,92%		Pirmaujanti žemės ūkio grupė Lietuvoje 48,81%	
2023-03-31	2024-03-31	2023-03-31	2024-03-31	2023-03-31	2024-03-31
INVESTICIJOS VERTĖ					
33,6 mln. EUR	85,8 mln. EUR	19,8 mln. EUR	24,0 mln. EUR	21,5 mln. EUR	19,4 mln. EUR
PELNAS (NUOSTOLIS) IŠ INVESTICIJOS					
-0,6 mln. EUR	+1,8 mln. EUR	+3,0 mln. EUR	+1,8 mln. EUR	-0,4 mln. EUR	+0,1 mln. EUR

„INVALDA INVL“ AKCININKAI, AKCIJOS KAINOS IR GRYNUJŲ AKTYVŲ VERTĖS (GAV) DINAMIKA



GAV akcijai ir akcijos rinkos kainos dinamika



GAV akcijai 10 m. metinio augimo koeficientas (CAGR), įskaitant dividendus: +20%