

Uppgjör 9M 2022

Lilja Björk Einarsdóttir

Bankastjóri

Hreiðar Bjarnason

Framkvæmdastjóri
Fjármála og rekstrar



Stöðugur árangur – Landsbanki nýrra tíma

- Traustur efnahagur styður við metnaðarfulla stefnu bankans.

Afkoma grunnreksturs er góð

- Hagnaður 9M er 11,3 ma.kr. og arðsemi eigin fjár er 5,6%.
- Hagnaður 3F er 5,8 ma.kr og arðsemi eigin fjár er 8,5%.
- Sterk markaðshlutdeild og hækkandi vaxtastig leiða til aukningar á hreinum vaxtatekjum um 18% milli ára og er vaxtamunur 2,6%.
- Hreinar þjónustutekjur aukast um 14% milli ára. Sérstaklega góður gangur var í kortatekjum á fjórðungnum.

Hóflegur útlánavöxtur og lítil vanskil lántakenda

- Áframhaldandi útlánavöxtur, en útlán hafa aukist um 8% frá áramótum.
- Virðisaukning útlána nam 2.665 m.kr. á tímabilinu.
- Vanskilahlutföll hafa aldrei verið lægri.

Traustur og fjárhagslega sterkur banki

- Eigið fé bankans nam í lok september 273 mö.kr. og er eiginfjárgrunnur bankans 41 ma.kr. umfram kröfur eftirlitsaðila.
- Fjölbreytt fjármögnun á innlendum og erlendum mörkuðum.

Ánægðustu viðskiptavinirnir og snjallar lausnir

- Þjónustukannanir sýna að viðskiptavinir eru afar ánægðir með þjónustuna.
- Um 90% af þjónustupáttum sem áður voru í afgreiðslu eru nú stafrænir eða rafrænir.
- Landsbankinn hefur staðið fyrir árangursríkri fræðslu um netöryggi og hvernig koma megi í veg fyrir svik. Fjöldi fræðslufunda hefur m.a. verið haldnir um netöryggismál fyrir almenning.

Hagnaður

11,3 ma.kr.

5,6% arðsemi eigin fjár

Kostnaðarhlutfall

48,9%

Hlutfall kostnaðar og tekna (K/T hlutfall)

Eiginfjárhlutfall

24,2%

Lágmarkskrafa 20,8%

Heildarútlán

1.496 ma.kr.

Ábyrg ráðgjöf sem stuðlar að verðmætasköpun fyrirtækja

Betri árangur með sjálfbærni

Landsbankinn heldur áfram að styðja við sjálfbærni í landinu og vinna með viðskiptavinum að ábyrgri fjármögnun og fjárfestingu. Í september stóðum við fyrir sjálfbærniþegi þar sem fundargestir fengu innsýn í hvað ber hæst í þessum málaflokki ásamt því að fá upplýsingar um hvaða skref eru möguleg í sjálfbærni-málum fyrirtækja.



Framúrskarandi UFS-áhættumat
Landsbankinn fær A3, framúrskarandi einkunn í UFS-áhættumati Reitunar (e.ESG rating), eða 90 stig af 100 mögulegum.



Sjálfbær fjármögnun
Við aðstoðum fyrirtæki og miðlum af eigin reynslu og þekkingu í þágu sjálfbærni. Þannig gerum við félögum kleift að fjármagna verkefni á sjálfbærnan hátt.



Rafmagnsbílalán
23% allra bílalána á þriðja ársfjórðungi voru rafmagnsbílalán.

Við þekkjum góð viðskipti

Öflugur hópur sérfræðinga kemur til móts við þarfir fyrirtækja á ólíkum sviðum atvinnulífsins. Fyrirtækjaráðgjöf Landsbankans hefur á að skipa reynslumiklum hópi sérfræðinga sem veitir vandaða ráðgjöf um fjármögnun, kaup, sölu og samruna fyrirtækja.

Góður árangur

33%

markaðshlutdeild fyrirtækja.

29%

aukning útlána til bíla- og tækjafjármögnunar fyrirtækja á fyrstu níu mánuðum ársins.

4,2

Landsbankinn mælist hæstur af stærstu bönkunum í ánægju viðskiptavina á fyrirtækjamarkaði með 4,2 stig af 5 mögulegum.

10.000

Yfir 10.000 fyrirtæki hafa nýtt Landsbanka-appið til að einfalda reksturinn.

Nýleg verkefni



Kaup Síldarvinnslunnar hf. á öllu hlutafé í Vísi hf.



Hlutfjárukning Alvotech og tvíhliða skráning félagsins á Nasdaq NY og First North Iceland



Fjárfesting Regins hf. í fasteignaþróunarfélaginu Klasa ehf.



Fjármögnun kaupa Ardian France SA á Mílu ehf.



Sala alls hlutfjár í Eldum rétt ehf. til Haga hf.

Viðskiptavinir Landsbankans eru ánægðari og nýta sér snjallar lausnir í auknum mæli

Landsbankinn hefur mælst efstur banka í Íslensku ánægjuvuginni þrjú ár í röð. Við leggjum okkur fram við að einfalda viðskiptavinum lífið og bjóðum framúrskarandi þjónustu.



Landsbankinn efstur banka í Ánægjuvuginni þrjú ár í röð.

39,5%

Markaðshlutdeild Landsbankans er hæsta markaðshlutdeild á einstaklingsmarkaði.



Viðskiptavinir Landsbankans geta nýtt sér Google Pay þegar greitt er með síma.



Landsbankinn er fyrsti kostur landsmanna í mælingum ef velja ætti banka í dag. Landsbankinn hefur mikið forskot og hefur haft um árabíl.

Heimild: Gallup



73.700 viðskiptavinir nota fríðindakerfið Aukakrónur og notkunin hefur aukist um 22% á milli ára.



85% af verðbréfasamningum eru stofnaðir í sjálfsafgreiðslu.

92%

af áskriftum í sjóðum eru stofnaðar í sjálfsafgreiðslu.



30% aukning innskrána í Landsbankaappið fyrstu níu mánuði ársins.

93%

aukning á stofnun viðbótarlífeyrissparnaðar í sjálfsafgreiðslu.

Fjárhagsleg markmið og þróun lykilmælikvarða

- Sterk fjárhagsstaða og skilvirkur rekstur.

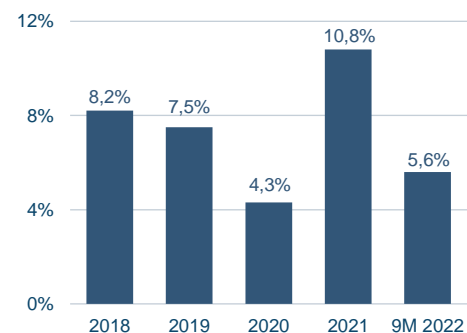
	Markmið	9M 22	Leiðbeinandi viðmið
--	---------	-------	---------------------

Arðsemi			
Arðsemi eigin fjár	≥ 10%	5,6%	Langtímamarkmið bankans er að arðsemi eigin fjár verði um eða yfir 10%. Vænt arðsemi eigin fjár á árinu 2022 er 6,5– 7,5%.

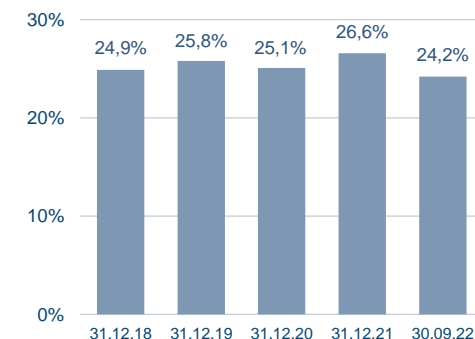
Skilvirkni			
Kostnaður sem hlutfall af tekjum (K/T)	≤ 45%	48,9%	Vænt K/T hlutfall á árinu 2022 er 44 - 46%.

Fjárhagslegur styrkur			
Arðgreiðsluhlutfall	~ 50%	50%	Reglulegar arðgreiðslur verði um 50% af hagnaði fyrra árs. Til viðbótar er stefnt að sérstökum arðgreiðslum til þess að auka hagkvæmni í fjármagnsskipan.
Almennt eigið fé þáttar 1 (CET1)	≥ 18%	22,5%	Stefnt er að útgáfu víkjandi fjármögnunar á árinu en það er þó háð markaðsaðstæðum.
Eiginfjárlutfall alls	≥ 22%	24,2%	Vera í hæsta flokki fyrir áhættuvegið eiginfjárlutfall eins og það er metið af lánshæfismatsfyrirtækjum.

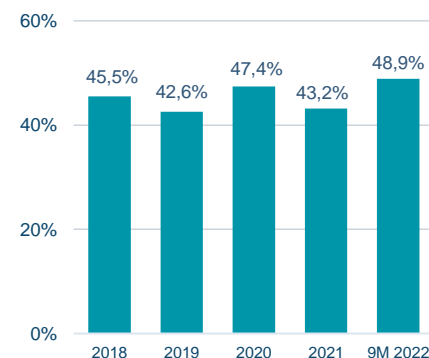
Arðsemi eigin fjár



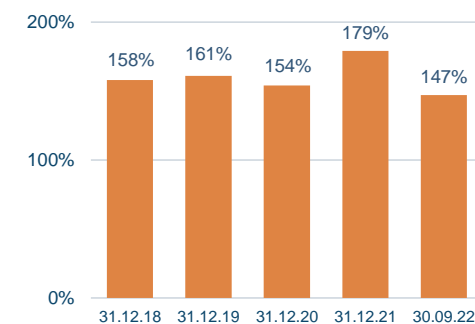
Eiginfjárlutfall alls



Kostnaðarhlutfall (K/T)



Heildarlausafjárþekjuhlutfall



Rekstrarreikningur

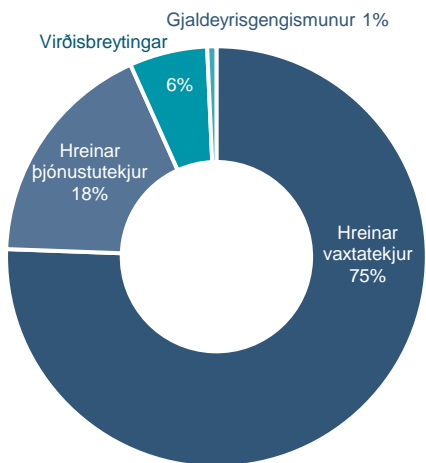


Rekstrarreikningur

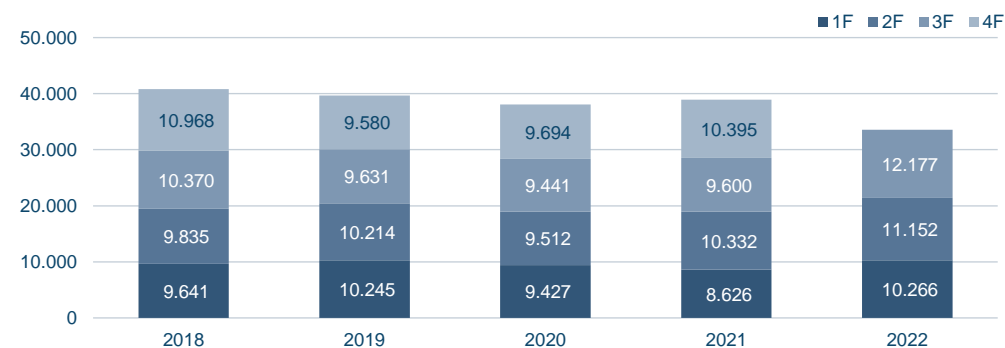
	9M 2022	9M 2021	Breyting		3F 2022	3F 2021	Breyting	
Hreinar vaxtatekjur	33.595	28.558	5.037	18%	12.177	9.600	2.577	27%
Hreinar þjónustutekjur	7.878	6.890	988	14%	2.456	2.522	-66	-3%
Hrein virðisbreyting útlána	2.665	3.790	-1.125	-30%	2.622	1.008	1.614	160%
Aðrar rekstrartekjur og (gjöld)	-6.451	6.375	-12.826	-201%	-2.400	2.216	-4.616	-208%
Rekstrartekjur samtals	37.687	45.613	-7.926	-17%	14.855	15.346	-491	-3%
Laun og launatengd gjöld	10.488	10.731	-243	-2%	3.149	3.238	-89	-3%
Annar rekstrarkostnaður	6.652	6.719	-67	-1%	2.135	2.202	-67	-3%
Skattur á heildarskuldir fjármálafyrirtækja	1.562	1.505	57	4%	547	525	22	4%
Rekstrargjöld samtals	18.702	18.955	-253	-1%	5.831	5.965	-134	-2%
Hagnaður fyrir skatta	18.985	26.658	-7.673	-29%	9.024	9.381	-357	-4%
Tekjuskattur	7.665	5.061	2.604	51%	3.261	1.889	1.372	73%
Hagnaður tímabilsins	11.320	21.597	-10.277	-48%	5.763	7.492	-1.729	-23%

Hreinar rekstrartekjur

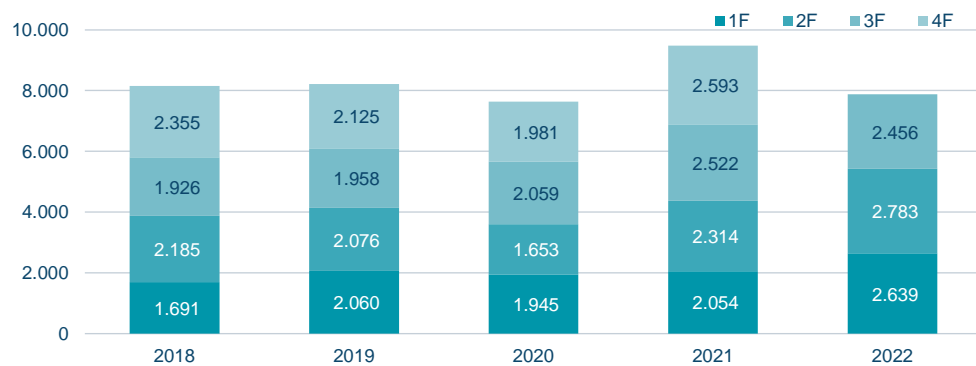
- Útlánaaukning og hækkandi vaxtastig skila sér í 18% aukningu hreinna vaxtatekna.



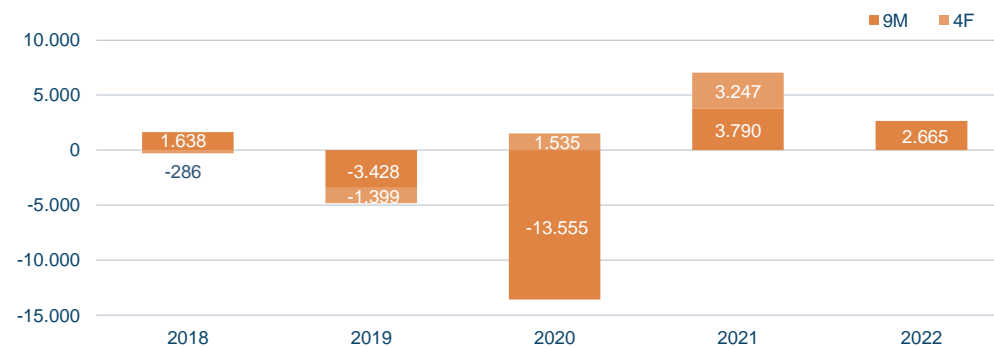
Hreinar vaxtatekjur



Hreinar þjónustutekjur



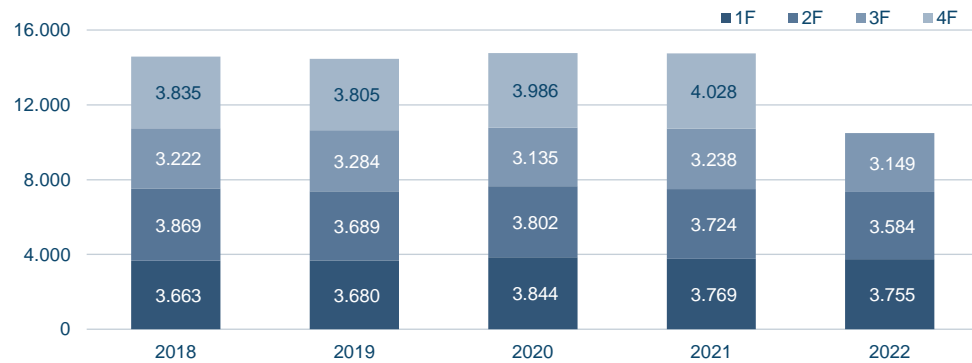
Virðisbreytingar



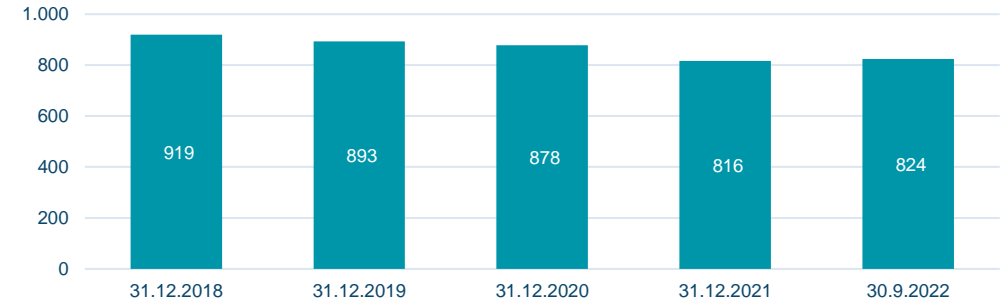
Rekstrargjöld

- Aukin skilvirkni og fækkun stöðugilda undanfarin ár leiða til stöðugleika í rekstrarkostnaði.

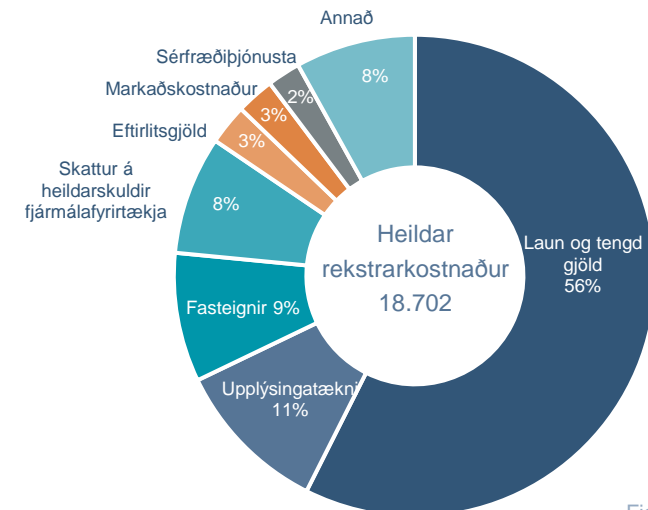
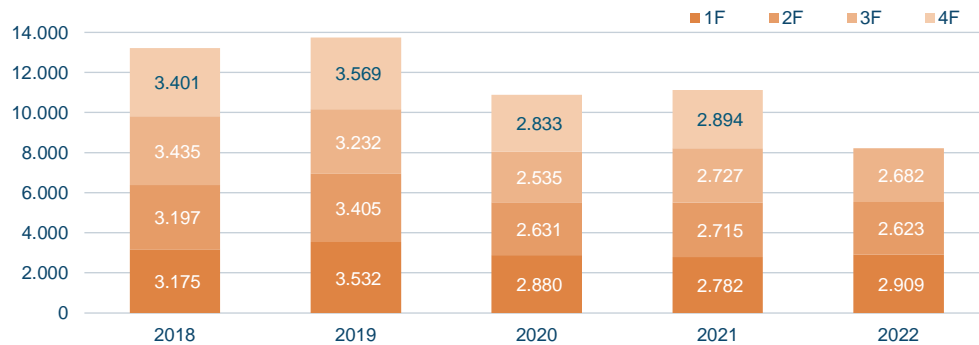
Laun og tengd gjöld



Stöðugildi



Rekstrargjöld



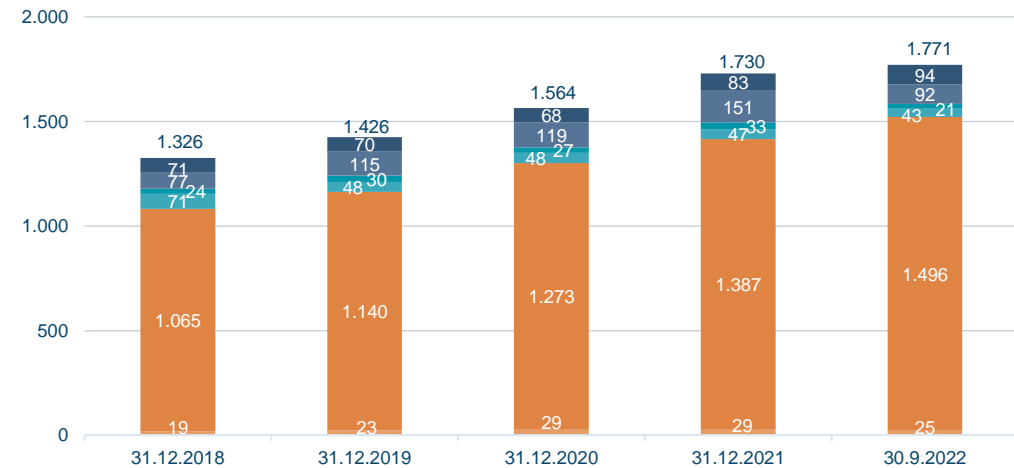
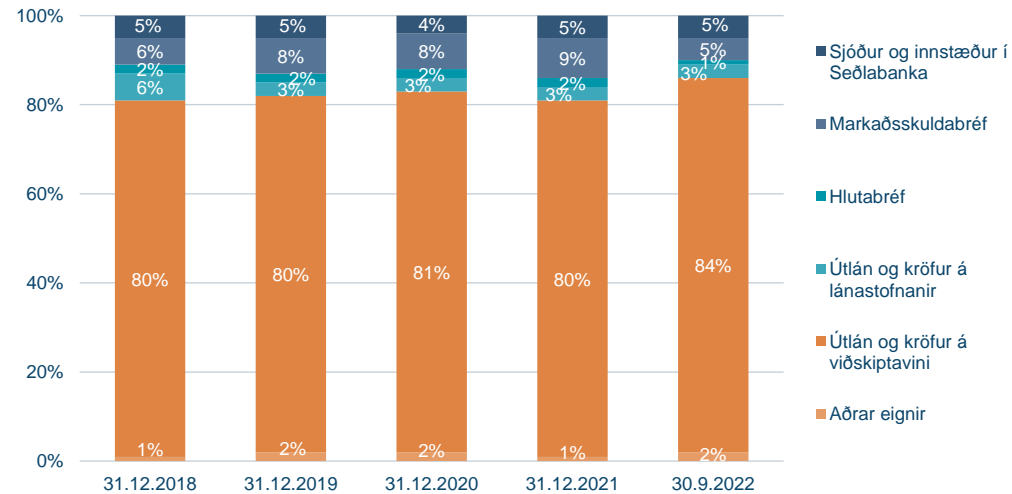
Efnahagsreikningur



Heildareignir

	30.9.2022	31.12.2021	Breyting	
Sjóður og innstæður í Seðlabanka	94	83	11	13%
Markaðsskuldabréf	92	151	-59	-39%
Hlutabréf	21	33	-12	-36%
Útlán og kröfur á lánastofnanir	43	47	-4	-9%
Útlán og kröfur á viðskiptavini	1.496	1.387	109	8%
Aðrar eignir	25	29	-4	-14%
Samtals	1.771	1.730	41	2%

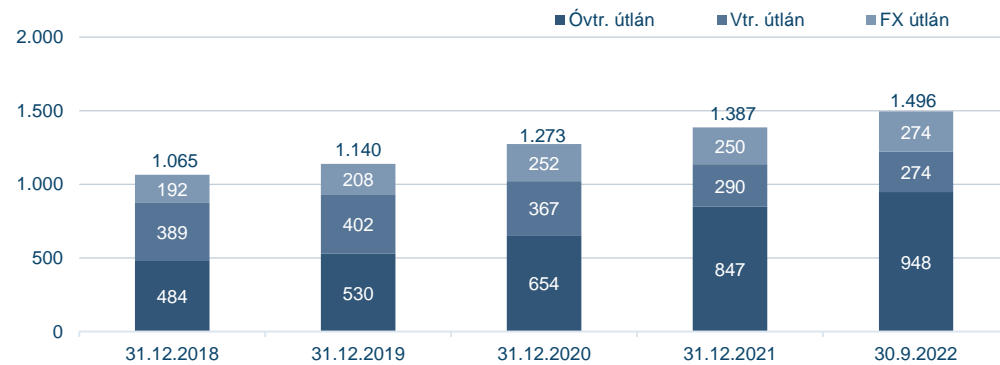
- Útlán til einstaklinga jukust um 56 milljarða króna. Íbúðalán hækkuðu um 8% eða um 51 milljarða króna.
- Útlán til fyrirtækja jukust um 53 milljarða króna.



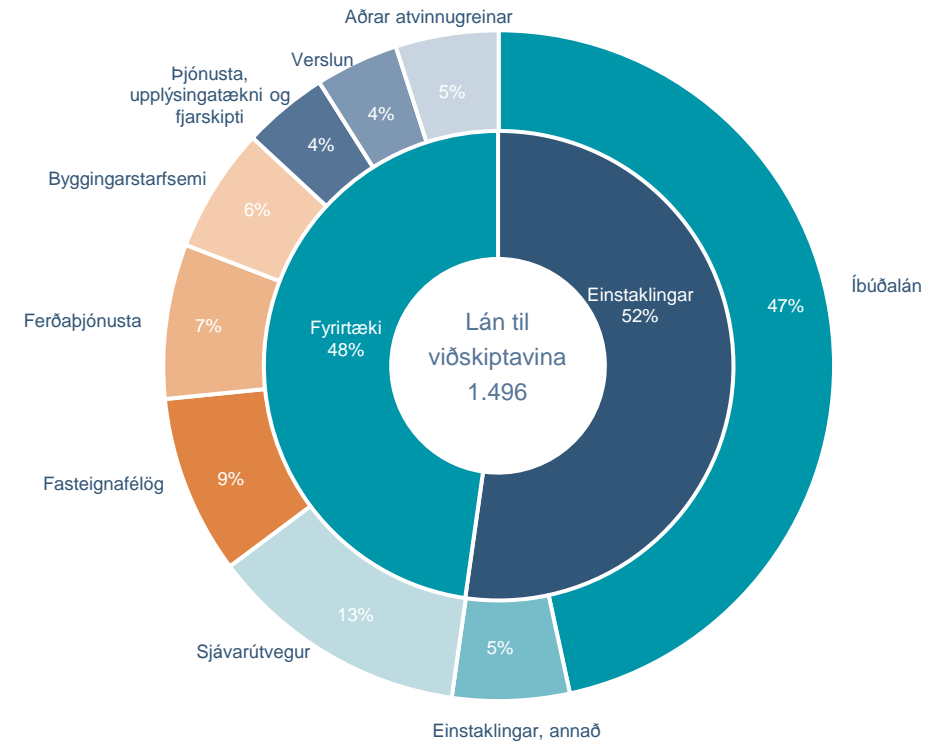
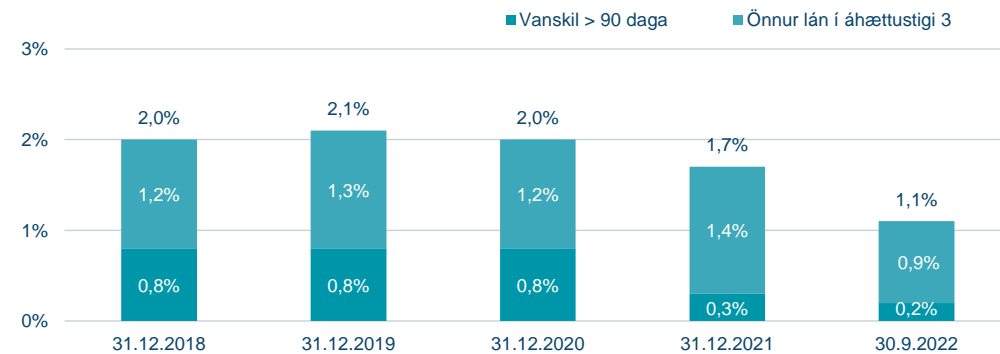
Útlán og kröfur á viðskiptavini

- Vinsældir óverðtryggðra lána halda áfram að aukast á sama tíma og vanskilahlutföll hafa aldrei verið lægri.

Heildarútlán



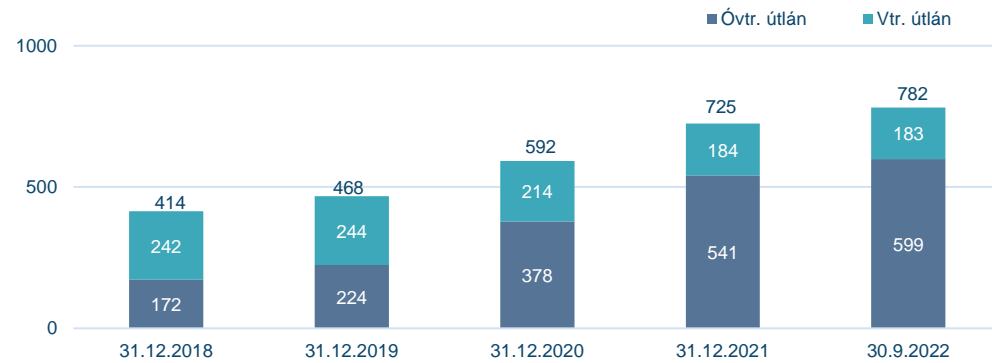
Vandræðalán



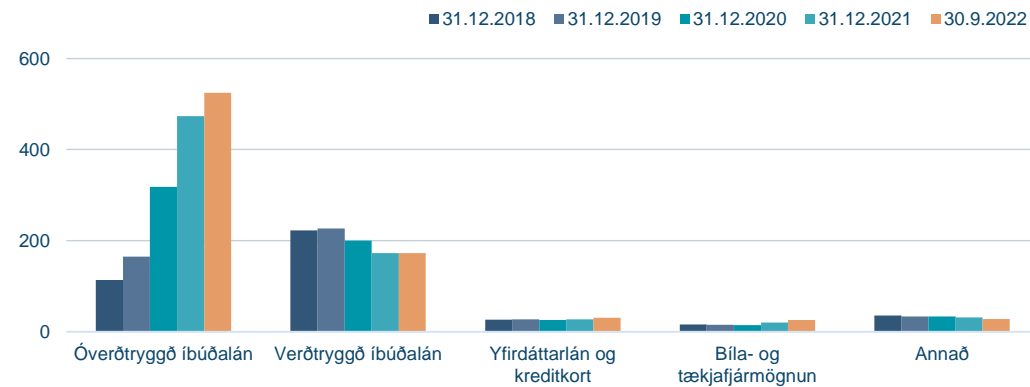
Útlán til einstaklinga

- Aukning óverðtryggðra útlána, en verðtryggð útlán standa í stað.

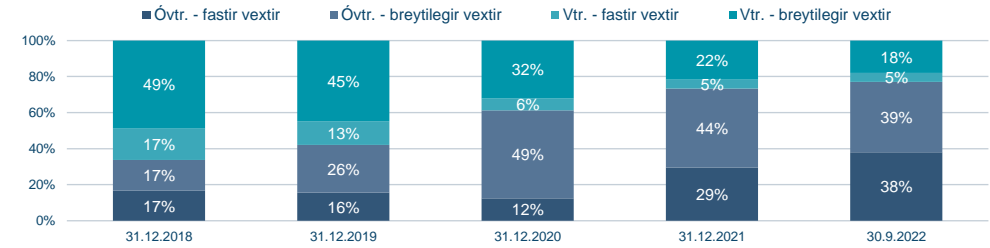
Útlán til einstaklinga



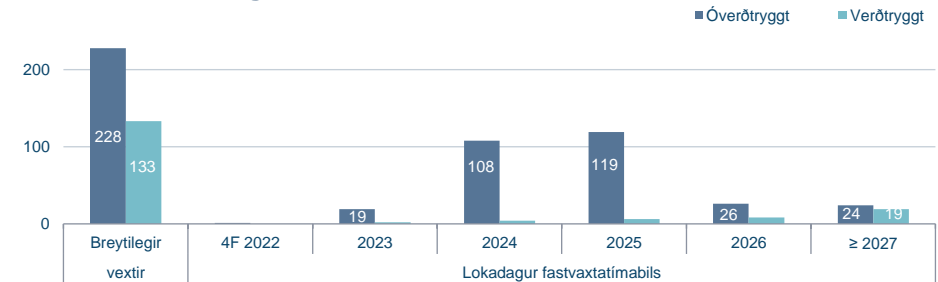
Útlán heimila eftir lánsformum



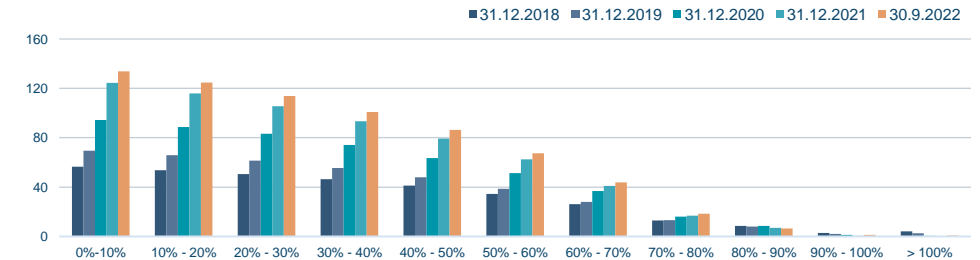
Íbúðalán til einstaklinga



Íbúðalán – lokadagur fastvaxtatímabils



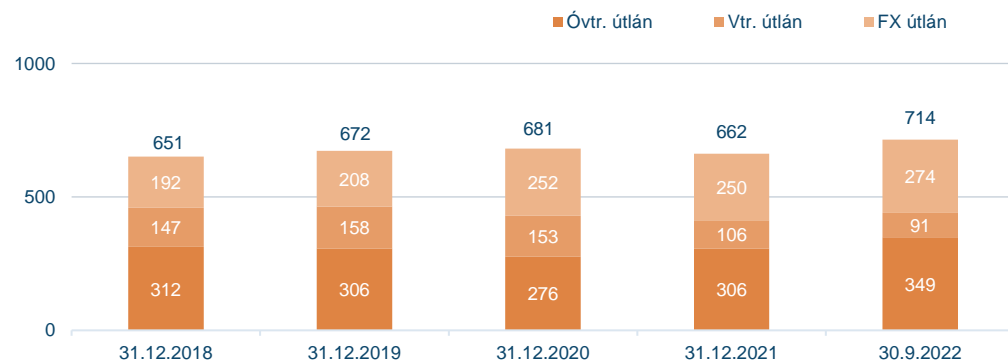
Dreifing á uppsöfnuðu veðhlutfalli íbúðalána



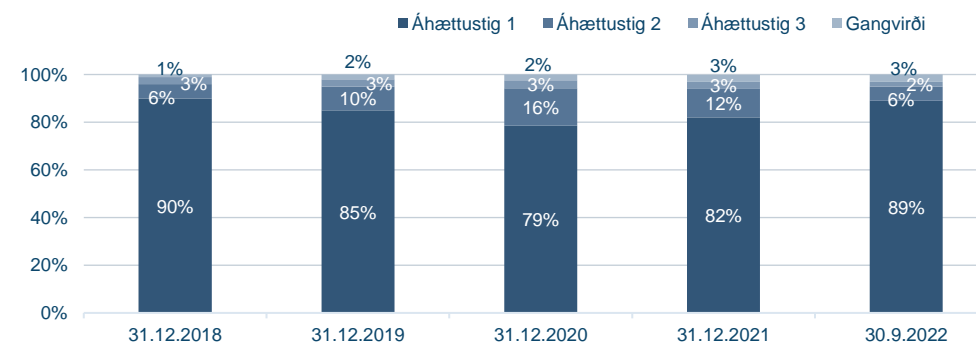
Útlán til fyrirtækja

- Útlán til fyrirtækja eru byrjuð að aukast á ný og eignagæði komin á sama stað og fyrir heimsfaraldur.

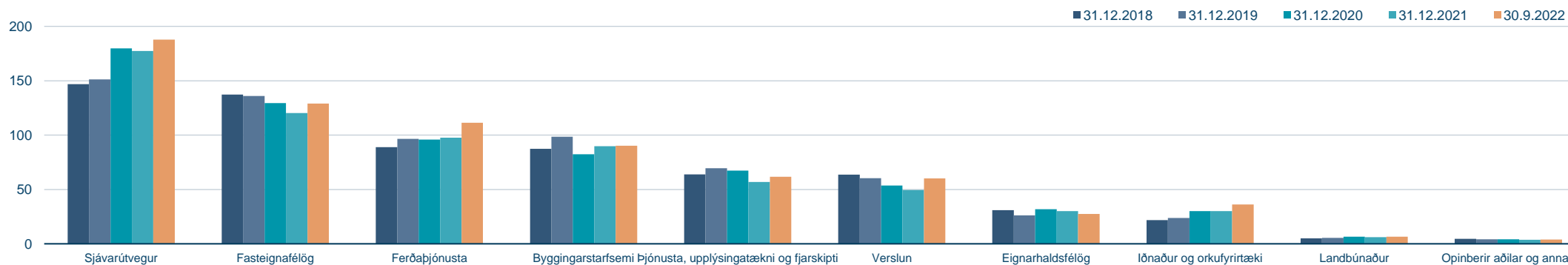
Útlán til fyrirtækja



Útlán til fyrirtækja eftir flokkun í áhættustig



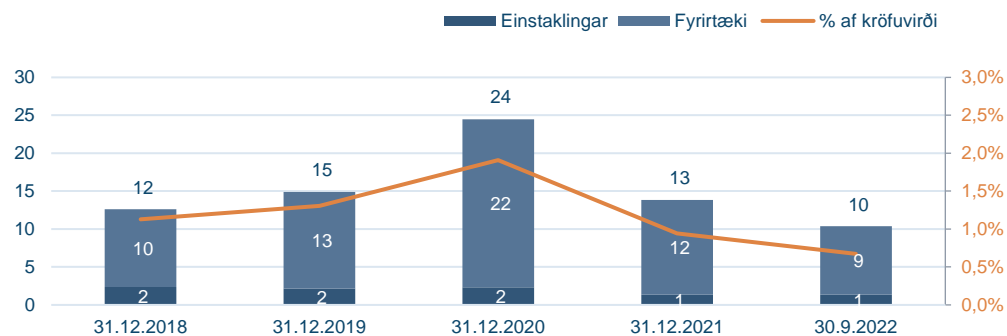
Útlán til fyrirtækja eftir atvinnugreinum



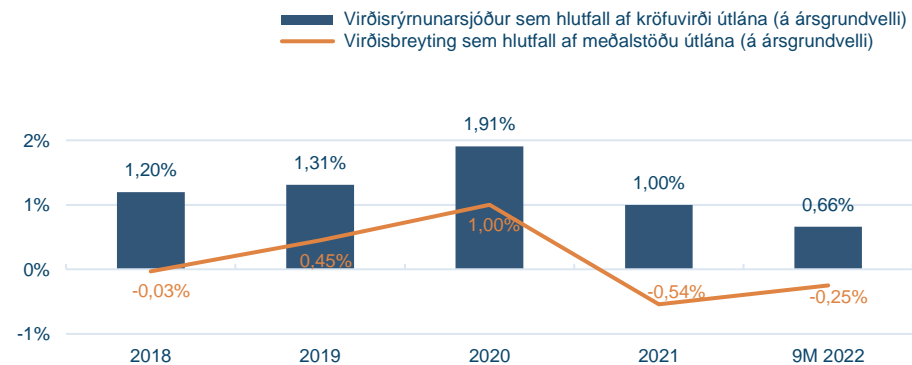
Virðisbreyting útlána

- Safnframlagi í virðisrýrnunarsjóð vegna Covid-19 aflétt að fullu á fjórðungnum.

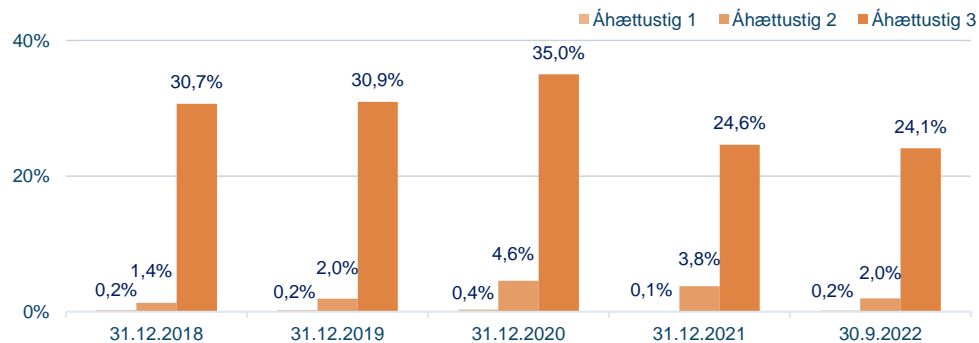
Virðisrýrnunarsjóður vegna útlána og krafna til viðskiptavina



Áhættukostnaður útlána



Virðisrýrnunarsjóður sem hlutfall af kröfuvirði



Útlán eftir áhættustigum

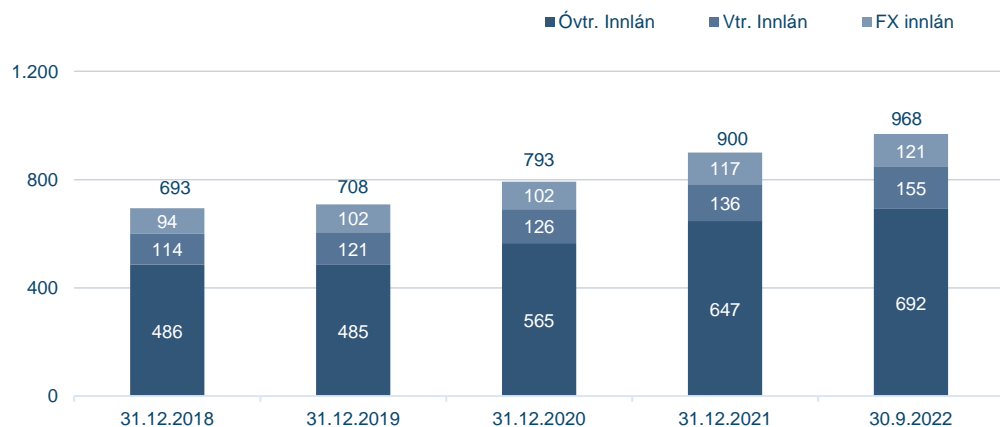
	Bókfært virði brúttó		Virðisrýrnunarsjóður		Bókfært virði nettó	
Áhættustig 1	1.396	92,7%	3	0,2%	1.393	93,1%
Áhættustig 2	68	4,5%	2	2,0%	66	4,5%
Áhættustig 3	22	1,5%	5	24,1%	17	1,1%
Gangvirði	20	1,3%			20	1,3%
Samtals	1.506	100%	10	0,6%	1.496	100%

Skuldir og eigið fé

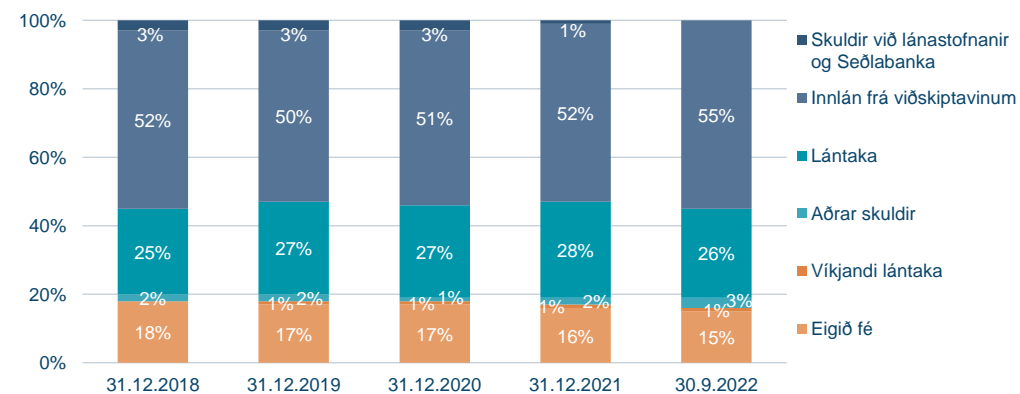
	30.9.2022	31.12.2021	Breyting	
Skuldir við lánastofnanir og Seðlabanka	5	10	-5	-50%
Innlán frá viðskiptavinum	968	900	68	8%
Lántaka	459	486	-27	-6%
Aðrar skuldir	45	30	15	50%
Víkjandi lántaka	21	21	0	0%
Eigið fé	273	283	-10	-4%
Samtals	1.771	1.730	41	2%

- Innlán frá viðskiptavinum aukast um 68 milljarða frá áramótum.
- Lántaka lækkar um 27 milljarða frá áramótum. Sé litið framhjá gengisáhrifum væri breytingin 14 milljarðar.

Innlán frá viðskiptavinum



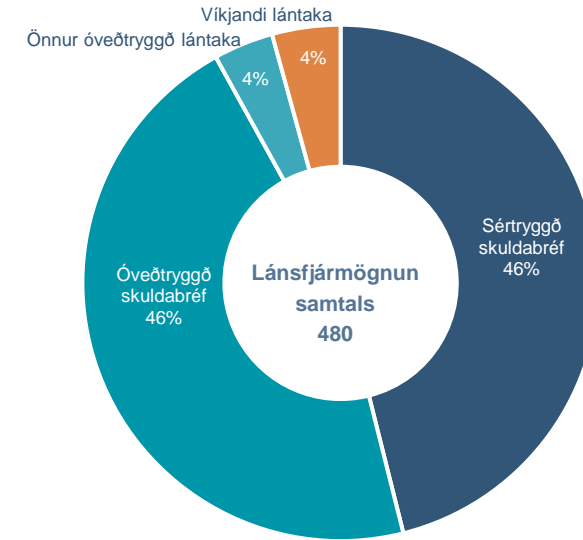
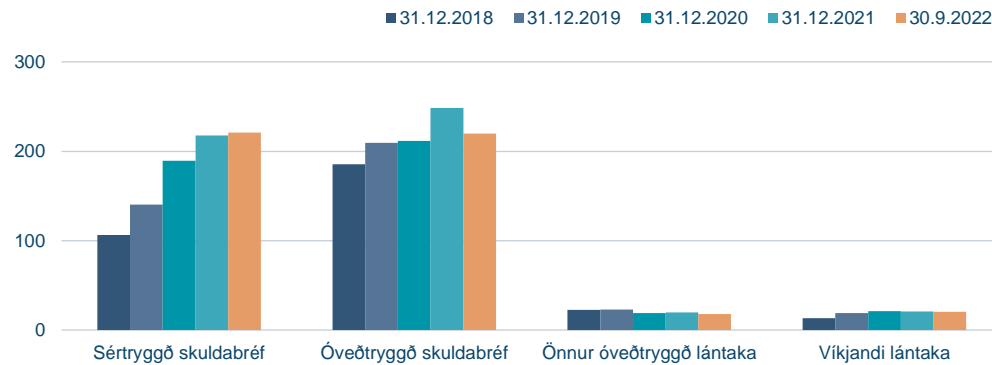
Skuldir og eigið fé



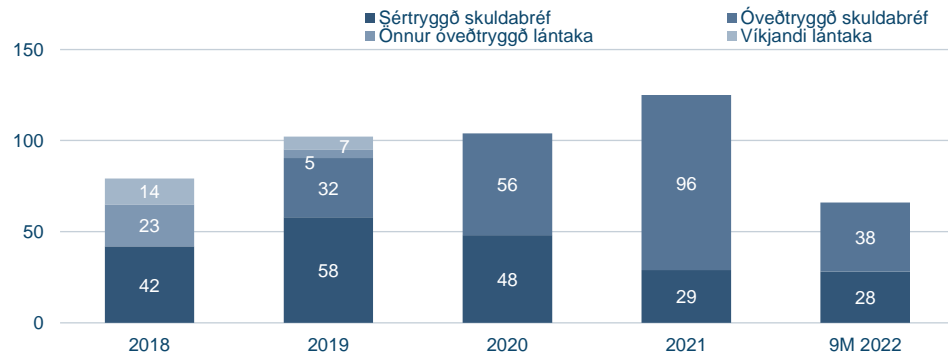
Lánsfjármögnun

- Fjölbreytt fjármögnun á innlendum og erlendum mörkuðum.

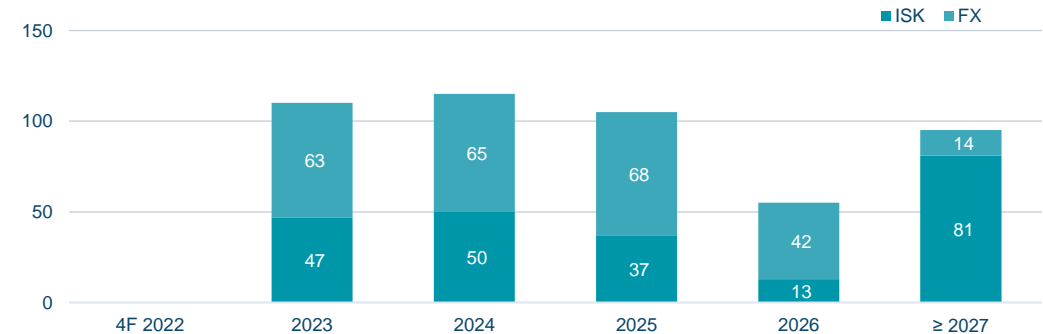
Sundurliðun lánsfjármögnunar



Útgáfa lánsfjármögnunar



Endurgreiðsluferill lánsfjármögnunar *



*EUR 100m víkjandi lán eru á gjalddaga 2028 með innköllunarheimild 2023. ISK 5,5 milljarðar víkjandi lán er á gjalddaga 2029 með innköllunarheimild 2024.

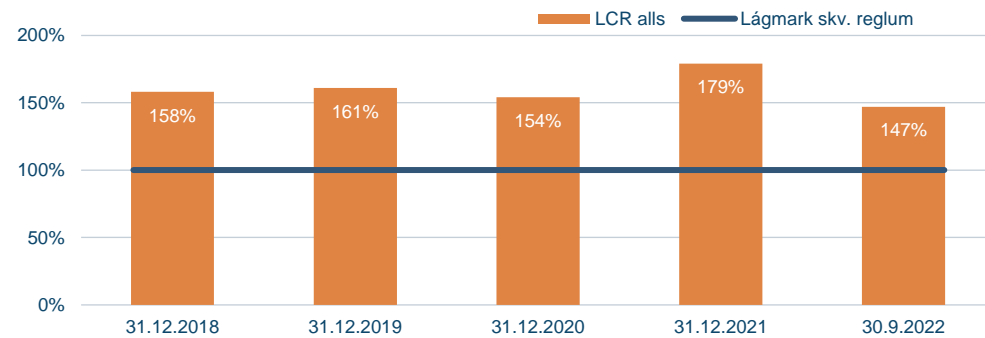
Fjárhæðir í milljörðum króna



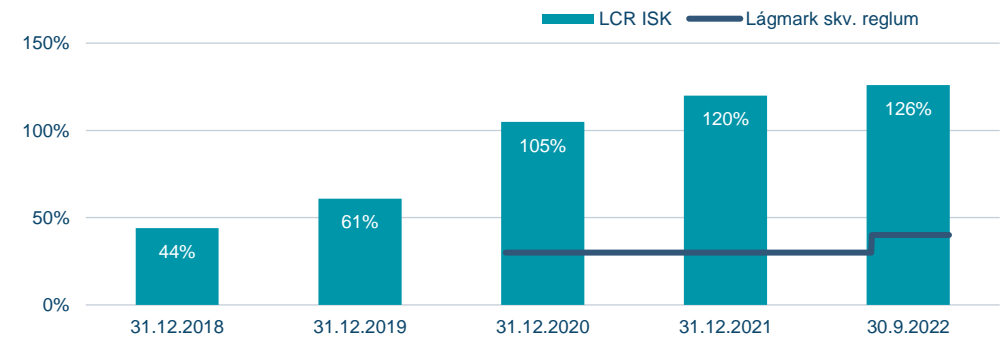
Lausafjárþekja og fjármögnunarþekja

- Lausafjár- og fjármögnunarhlutföll vel umfram lögbundnar kröfur.

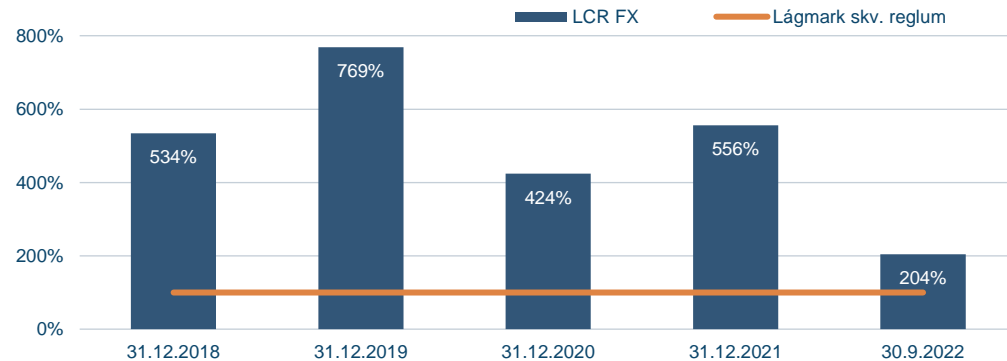
Heildarlausafjárþekja



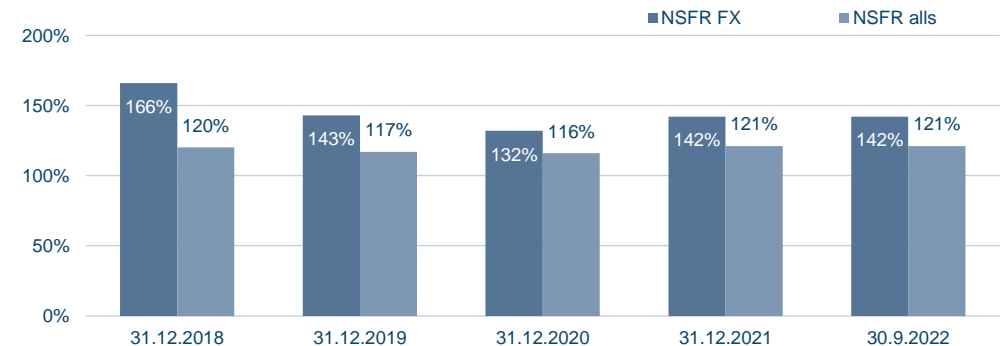
Lausafjárþekja ISK



Lausafjárþekja erlendra mynta



Fjármögnunarþekja

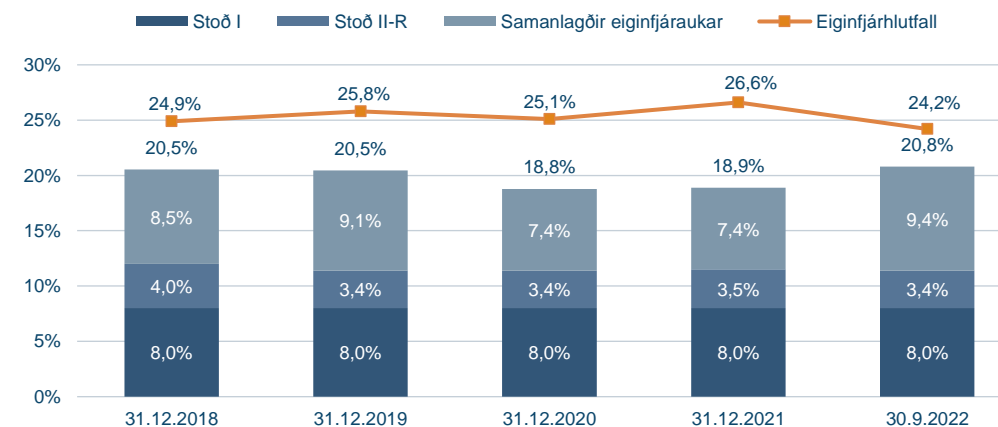


Eiginfjárkröfur

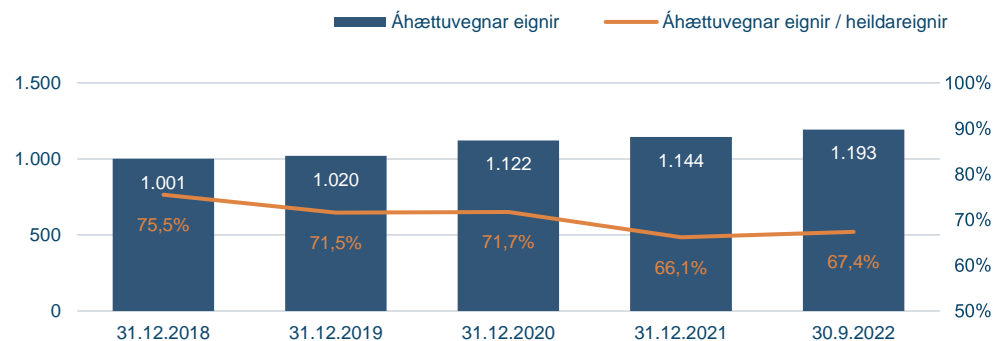
- Eiginfjárlutföll vel umfram lögbundnar kröfur.

	CET1	Tier 1	Alls
Stoð I	4,5%	6,0%	8,0%
Stoð II-R	1,9%	2,6%	3,4%
Lágmarkskrafa undir Stoð I og Stoð II-R	6,4%	8,6%	11,4%
Eiginfjáruki vegna kerfisáhættu	2,9%	2,9%	2,9%
Eiginfjáruki fyrir kerfislega mikilvæg fjármálafyrirtæki	2,0%	2,0%	2,0%
Sveiflujöfnunarauki	2,0%	2,0%	2,0%
Verndunarauki	2,5%	2,5%	2,5%
Samanlögð krafa um eiginfjáruka undir Stoð II-G	9,4%	9,4%	9,4%
Heildarkrafa um eiginfjárgrunn	15,8%	18,0%	20,8%
Eiginfjárlutföll 30.9.2022	22,5%	22,5%	24,2%

Heildarkrafa um eiginfjárgrunn sem hlutfall af áhættugrunni



Áhættuvegnar eignir



- Samstæðan notast við staðalaðferð (e. Standardised Approach) við útreikning á eiginfjárkröfum undir Stoð I fyrir útlána og markaðsáhættu. Fyrir rekstraráhættu notast bankinn við grundvallaraðferð (e. Basic Indicator Approach). Bankinn beitir virkri nálgun (dynamic approach) hvað varðar aðlögunarákvæði um IFRS 9.
- Þann 29. september 2022 hækkaði sveiflujöfnunaraukinn upp í 2,0%.
- Skilavald Seðlabanka Íslands hefur samþykkt skilaáætlun bankans, með samþykki sínu tók skilavaldið ákvörðun um lágmarkskröfu um eiginfjárgrunn og hæfar skuldbindingar (MREL). MREL krafa bankans sem hlutfall af áhættugrunni (e. Total Risk Exposure Amount) er 22,8%.

Arðgreiðslur og eiginfjárhlutfall

- Stefna bankans er að greiða um 50% af hagnaði fyrra árs í arð.

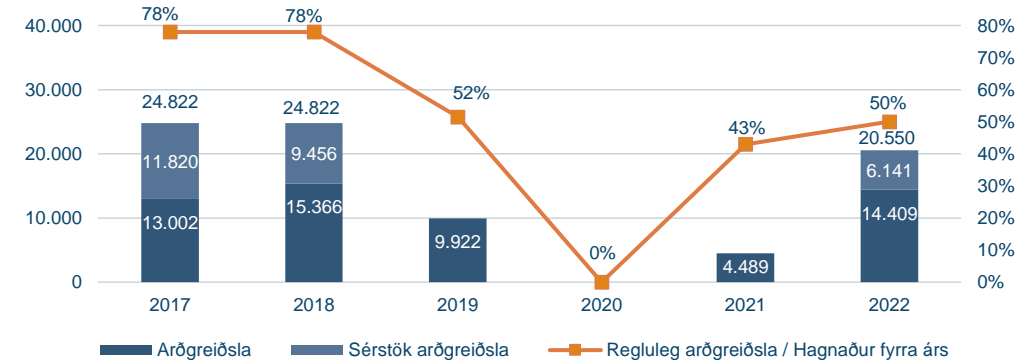
Arðgreiðsla 2022

- Á aðalfundi bankans, sem haldinn var þann 23. mars 2022, var samþykkt tillaga bankaráðs um að greiða arð til hluthafa vegna reikningsársins 2021 sem nemur 0,61 krónum á hlut. Fjárhæð arðgreiðslunnar miðað við útistandandi hluti nemur 14.409 milljónum króna, sem samsvarar 50% af hagnaði ársins 2021.
- Jafnframt var samþykkt að greiða sérstaka arðgreiðslu að fjárhæð 6.141 milljónum króna.
- Áhrif arðgreiðslunnar á eiginfjárhlutfall bankans er um 1,7 prósentustig til lækkunar.

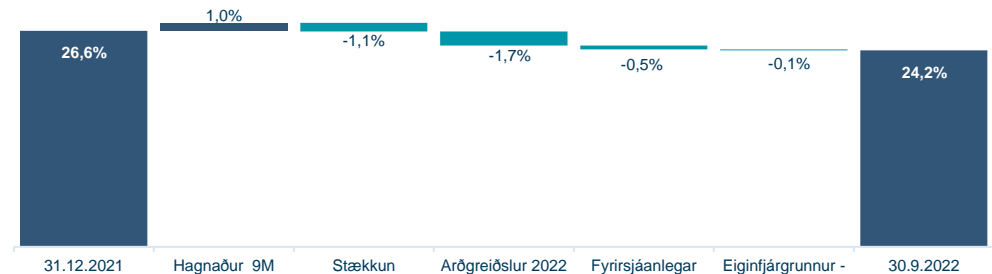
Arðgreiðslustefna Landsbankans

- Landsbankinn stefnir að því að reglulegar arðgreiðslur til hluthafa verði að jafnaði um 50% af hagnaði fyrra árs. Í samræmi við markmið um eiginfjárhlutfall er einnig stefnt að sérstökum arðgreiðslum til þess að auka hagkvæmni í fjármagnsskipan bankans.
- Við ákvörðun um fjárhæð arðgreiðslna verði tryggt að bankinn viðhaldi afar sterkri fjárhagsstöðu. Þannig verði tekið mið af áhættu í innra og ytra umhverfi, vaxtarhorfum og að bankinn viðhaldi til framtíðar traustri eiginfjár- og lausafjárstöðu og uppfylli lögbundnar kröfur um fjárhagsstöðu á hverjum tíma.

Arðgreiðslur



Eiginfjárhlutfall alls, breytingar 9M 2022



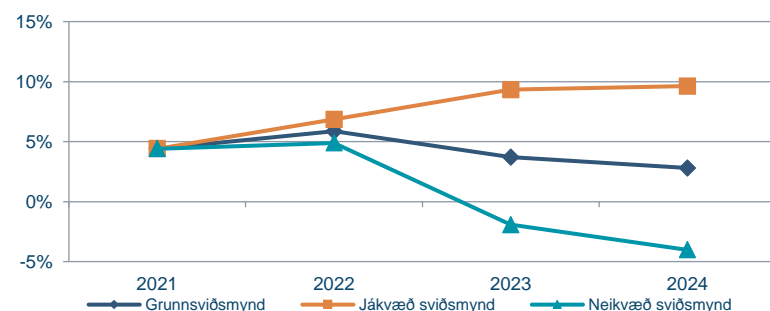
Viðauki



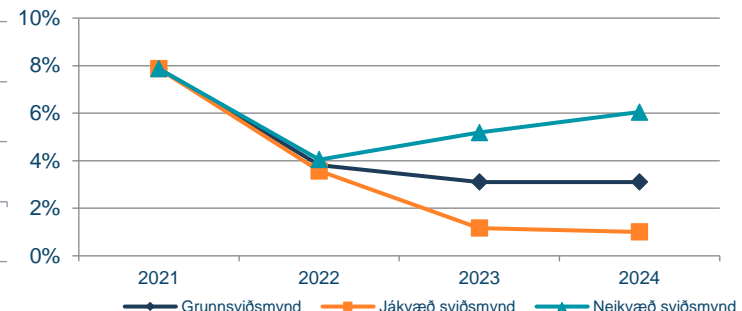
Efnahagssviðsmyndir vegna mats á væntu útlánatapi

- Hagfræðideild Landsbankans útbýr sviðsmyndir með spám um mikilvægar hagstærðir.
- Myndirnar sýna lykilhagstærðir sem notaðar voru við útreikning á væntu útlánatapi fyrir áhættustig 1 og 2.
- Spánnar sýna meðaltalsgildi fyrir næstu 12 mánuði og út spátímann, sem nær til meðallangs tíma.
- Við útreikning á væntu útlánatapi er jákvæðu sviðsmyndinni gefið 15% vægi, grunnsviðsmyndinni er gefið vægið 70% og neikvæðu sviðsmyndinni er gefið vægið 15%. (2021: 20%-60%-20%)

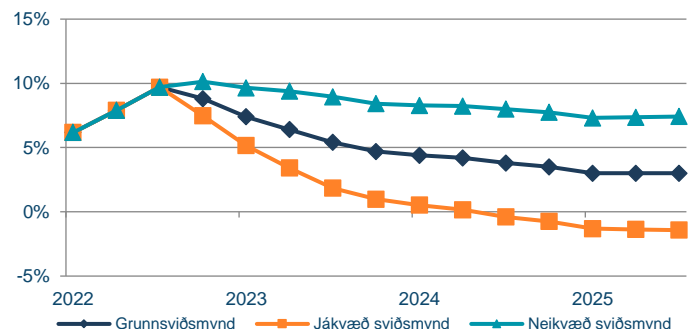
Hagvöxtur



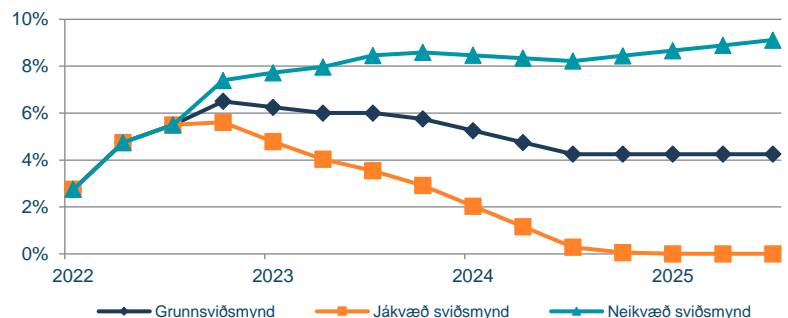
Atvinnuleysi



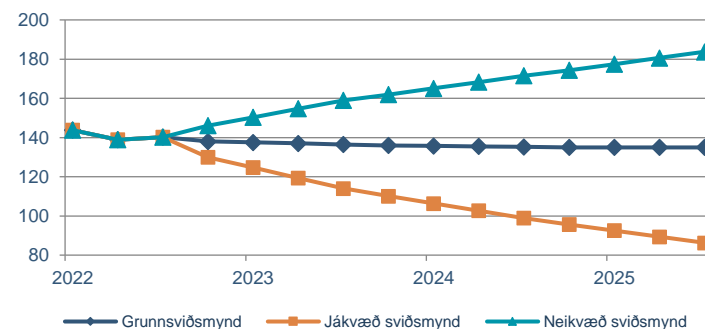
Verðbólga



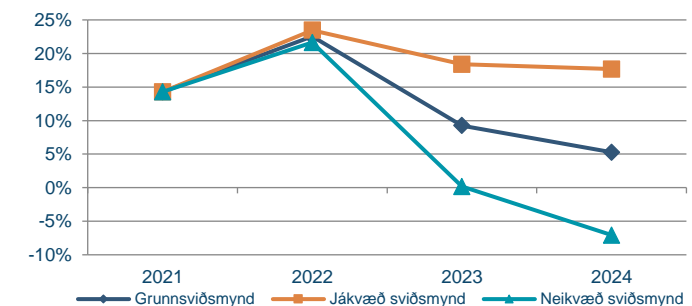
Meginvextir Sí (sjö daga bundin innlán)



EUR/ISK



Íbúðaverð (breyting milli ára)



Kennitölur

	3F 2022	2F 2022	1F 2022	4F 2021	3F 2021	9M 2022	2021	2020	2019	2018
Hagnaður eftir skatta	5.763	2.341	3.216	7.322	7.492	11.320	28.919	10.521	18.235	19.260
Arðsemi eigin fjár fyrir skatta	13,3%	7,0%	7,8%	14,0%	13,8%	9,4%	13,6%	5,1%	9,6%	11,1%
Arðsemi eigin fjár eftir skatta	8,5%	3,5%	4,7%	10,5%	11,0%	5,6%	10,8%	4,3%	7,5%	8,2%
Arðsemi heildareigna eftir skatta	1,3%	0,5%	0,7%	1,7%	1,8%	0,9%	1,7%	0,7%	1,3%	1,5%
Eiginfjárlutfall alls	24,2%	24,9%	24,3%	26,6%	24,9%	24,2%	26,6%	25,1%	25,8%	24,9%
Hreinar vaxtatekjur	12.177	11.152	10.266	10.395	9.600	33.595	38.953	38.074	39.670	40.814
Vaxtamunur í hlutfalli af meðalstöðu heildareigna	2,8%	2,6%	2,4%	2,4%	2,3%	2,6%	2,3%	2,5%	2,8%	3,2%
Kostnaður sem hlutfall af tekjum (K/T)	43,2%	49,3%	54,9%	47,6%	37,9%	48,9%	43,2%	47,4%	42,6%	45,5%
Heildarlausafjárþekja	147%	144%	142%	179%	172%	147%	179%	154%	161%	158%
Lausafjárþekja erlendra mynta	204%	184%	292%	556%	443%	204%	556%	424%	769%	534%
Lausafjárþekja ISK	126%	132%	101%	120%	113%	126%	120%	105%	61%	44%
Fjármögnunarþekja	121%	122%	122%	121%	118%	121%	121%	116%	117%	120%
Fjármögnunarþekja erlendra mynta	142%	136%	143%	142%	122%	142%	142%	132%	143%	166%
Rekstrarkostnaður í hlutfalli af meðalstöðu heildareigna	1,2%	1,3%	1,4%	1,5%	1,3%	1,3%	1,4%	1,6%	1,7%	1,9%
Heildareignir	1.771.128	1.728.143	1.733.644	1.729.798	1.718.358	1.771.128	1.729.798	1.564.177	1.426.328	1.326.041
Útlán í hlutfalli við innlán viðskiptavina	154,6%	154,6%	153,5%	154,1%	158,2%	154,6%	154,1%	160,5%	161,1%	153,6%
Stöðugildi	824	786	791	816	837	824	816	878	893	919

Rekstur

	3F 2022	2F 2022	1F 2022	4F 2021	3F 2021
Hreinar vaxtatekjur	12.177	11.152	10.266	10.395	9.600
Hreinar þjónustutekjur	2.456	2.783	2.639	2.593	2.522
Hrein virðisbreyting útlána	2.622	-735	778	3.247	1.008
Aðrar rekstrartekjur og (gjöld)	-2.400	-2.358	-1.693	482	2.216
Rekstrartekjur samtals	14.855	10.842	11.990	16.717	15.346
Laun og launatengd gjöld	3.149	3.584	3.755	4.028	3.238
Annar rekstrarkostnaður	2.135	2.118	2.399	2.386	2.202
Skattur á heildarskuldir fjármálafyrirtækja	547	505	510	508	525
Rekstrargjöld samtals	5.831	6.207	6.664	6.922	5.965
Hagnaður fyrir skatta	9.024	4.635	5.326	9.795	9.381
Tekjuskattur	3.261	2.294	2.110	2.473	1.889
Hagnaður tímabilsins	5.763	2.341	3.216	7.322	7.492

	9M 2022	2021	2020	2019	2018
	33.595	38.953	38.074	39.670	40.814
	7.878	9.483	7.638	8.219	8.157
	2.665	7.037	-12.020	-4.827	1.352
	-6.451	6.857	4.561	8.455	3.587
	37.687	62.330	38.253	51.517	53.910
	10.488	14.759	14.767	14.458	14.589
	6.652	9.105	9.064	9.534	9.348
	1.562	2.013	1.815	4.204	3.860
	18.702	25.877	25.646	28.196	27.797
	18.985	36.453	12.607	23.321	26.113
	7.665	7.534	2.086	5.086	6.853
	11.320	28.919	10.521	18.235	19.260

Efnahagur

	30.9.2022	31.12.2021	Breyting		31.12.2020	31.12.2019	31.12.2018
Sjóður og innistæður í Seðlabanka	93.799	82.425	11.374	14%	67.604	69.824	70.854
Markaðsskuldabréf	91.951	150.435	-58.484	-39%	119.330	115.262	77.058
Hlutabréf	20.559	33.347	-12.788	-38%	26.808	30.019	23.547
Útlán og kröfur á lánastofnanir	42.706	47.231	-4.525	-10%	48.073	47.929	71.385
Útlán og kröfur á viðskiptavinum	1.496.347	1.387.463	108.885	8%	1.273.426	1.140.184	1.064.532
Aðrar eignir	25.766	28.897	-3.131	-11%	28.936	23.110	18.665
Eignir samtals	1.771.128	1.729.798	41.331	2%	1.564.177	1.426.328	1.326.041
Skuldir við lánastofnanir og Seðlabanka	5.059	10.425	-5.366	-51%	48.725	48.062	34.609
Innlán frá viðskiptavinum	967.965	900.098	67.868	8%	793.427	707.813	693.043
Lántaka	459.365	486.042	-26.676	-5%	420.178	373.168	314.412
Aðrar skuldir	44.596	29.803	14.794	50%	22.227	30.470	31.027
Víkjandi lántaka	20.729	20.785	-56	0%	21.366	19.081	13.340
Eigið fé	273.414	282.645	-9.230	-3%	258.255	247.734	239.610
Skuldir og eigið fé samtals	1.771.128	1.729.798	41.332	2%	1.564.177	1.426.328	1.326.041

Starfsþættir

1.1 - 30.9.2022	Einstaklingssvið	Fyrirtækjasvið	Eignastýring og miðlun	Fjárstýring og viðskiptavakt	Aðrir starfsþættir	Jöfnunar-færslur	Samtals
Hreinar vaxtatekjur	12.268	14.312	577	6.344	-40	134	33.595
Hreinar þjónustutekjur	2.336	1.516	4.334	-199	7	-116	7.878
Hrein virðisbreyting útlána	9	2.660	-1	-3	0		2.665
Aðrar tekjur og (gjöld)	185	3	-393	-6.998	770	-18	-6.451
Rekstrartekjur (gjöld) samtals	14.798	18.491	4.517	-856	737	0	37.687
Rekstrargjöld	-4.865	-2.353	-1.484	-731	-7.842	135	-17.140
Skattur á heildarskuldir fjármálafyrirtækja	-611	-306	-7	-632	-6		-1.562
Úthlutaður kostnaður	-3.168	-2.140	-816	-729	6.853		0
Hagnaður (tap) fyrir skatta	6.154	13.692	2.210	-2.948	-258	135	18.985
Tekjuskattur	-1.684	-3.579	-890	-1.603	91		-7.665
Hagnaður (tap) tímabilsins	4.470	10.113	1.320	-4.551	-167	135	11.320
Heildareignir	830.388	657.636	12.058	733.777	18.130	-480.861	1.771.128
Heildarskuldir	788.568	558.176	7.000	606.701	18.130	-480.861	1.497.714
Úthlutað eigið fé	41.820	99.460	5.058	127.076		-	273.414

Fyrirvari

- Kynningu þessari er einvörðungu ætlað að vera til upplýsinga og skal hvorki tekið sem tilboði eða hvatningu um áskrift, kaup eða sölu á fjármálagerningum af hvaða tegund sem er.
- Upplýsingar í kynningu þessari hafa ekki verið sannreynðar sérstaklega. Landsbankinn ábyrgist ekki að upplýsingar eða skoðanir í kynningu þessari séu nákvæmar, sanngjarnar eða tæmandi.
- Í kynningu þessari kunna að vera áætlanir og framtíðarspár sem eru háðar ýmsum áhættu- og óvissuþáttum sem gætu leitt til þess að raunveruleg niðurstaða verði í verulegum atriðum önnur og sem gætu haft neikvæð fjárhagsleg áhrif á þau atriði sem fjallað er um í kynningu þessari.
- Landsbankinn ber enga ábyrgð á beinu eða óbeinu tjóni, hvernig sem það er tilkomið, vegna notkunar á þessari kynningu.
- Landsbankinn er ekki skuldbundinn til að uppfæra kynningu þessa, veita frekari upplýsingar eða leiðrétta villur sem kunna að koma í ljós.