

Atsakingų asmenų patvirtinimas

Vadovaudamiesi Lietuvos Respublikos vertybinių popierių įstatymu ir Lietuvos banko valdybos nutarimu patvirtintomis Periodinės ir papildomos informacijos rengimo ir pateikimo taisyklėmis, mes, AB „Linus Agro Group“ generalinis direktorius Darius Zubas ir finansų direktorius Mažvydas Šileika, patvirtiname, kad AB „Linus Agro Group“ 2023–2024 finansinių metų trijų mėnesių neauditotos konsoliduotosios finansinės ataskaitos, parengtos pagal Tarptautinius finansinės atskaitomybės standartus, priimtus taikyti Europos Sąjungoje, atitinka tikrovę ir teisingai parodo AB „Linus Agro Group“ bei visos įmonių grupės turtą, įsipareigojimus, finansinę būklę, pelną ir pinigų srautus, kad 2023–2024 finansinių metų trijų mėnesių konsoliduotajame tarpiniame pranešime yra teisingai nurodyta verslo plėtra ir veiklos apžvalga, bendrovės ir įmonių grupės būklė kartu su pagrindinių rizikų ir neapibrėžtumų, su kuriais susiduriama, aprašymu.

AB „Linus Agro Group“ generalinis direktorius

Darius Zubas

2023 m. lapkričio 30 d.

AB „Linus Agro Group“ finansų direktorius

Mažvydas Šileika

2023 m. lapkričio 30 d.



linas () agro

**AB „Linus Agro Group“
2023–2024 finansinių metų
Tarpinės sutrumpintos konsoliduotos
Finansinės ataskaitos (neauditotos)**

Už 3 mėn. laikotarpį, pasibaigusį 2023 m. rugsėjo 30 d.

Tarpinė sutrumpinta konsoliduota finansinės būklės ataskaita

	Pastabos	2023 m. rugsėjo 30 d.	2023 m. birželio 30 d.
TURTAS			
Ilgalaikis turtas			
Nematerialus turtas	5	9 725	3 025
Nekilnojamas turtas, įranga ir įrengimai	6	186 303	174 463
Naudojimo teise valdomas turtas	7	33 664	30 536
Investicinis turtas	8	367	399
Biologinis turtas			
Galvijai ir paukščiai		12 286	11 789
Ilgalaikis finansinis turtas			
Kitos investicijos ir išankstiniai apmokėjimai už finansinį turtą		528	531
Ilgalaikės gautinos sumos		47 028	5 048
Ilgalaikės gautinos sumos iš susijusių šalių	15	750	750
Ilgalaikio finansinio turto iš viso		48 306	6 329
Ilgalaikiai išankstiniai apmokėjimai		1 017	1 017
Atidėtojo pelno mokesčio turtas		9 248	8 323
Ilgalaikio turto iš viso:		300 916	235 878
Trumpalaikis turtas			
Biologinis turtas			
Pasėliai		9 029	31 848
Paukščiai		9 947	10 091
Atsargos	9	407 807	266 637
Trumpalaikiai išankstiniai apmokėjimai		7 938	5 564
Per vienerius metus gautinos sumos			
Iš pirkėjų gautinos sumos		221 274	312 204
Iš susijusių šalių gautinos sumos	15	5 830	4 670
Gautinas pelno mokestis		984	1 057
Kitos gautinos sumos ir sutarčių turtas		13 050	10 607
Per vienerius metus gautinų sumų iš viso:		241 138	328 538
Išvestinės finansinės priemonės		2 181	1 531
Kitas trumpalaikis finansinis turtas		1 718	972
Pinigai ir pinigų ekvivalentai		11 050	13 264
Trumpalaikio turto iš viso:		690 808	658 445
Turto iš viso:		991 724	894 323

(Tęsinys kitame puslapyje)

Toliau pateikiamas aiškinamasis raštas yra sudėtinė šių tarpinių sutrumpintų neaudituočių konsoliduotų finansinių ataskaitų dalis.

Tarpinė sutrumpinta konsoliduota finansinės būklės ataskaita (tęsinys)

	Pastabos	2023 m. rugsėjo 30 d.	2023 m. birželio 30 d.
Nuosavas kapitalas ir įsipareigojimai			
Nuosavas kapitalas, priskirtinas Bendrovės akcininkams			
Įstatinis kapitalas	1	46 715	46 715
Akcijų priedai	1	23 928	23 928
Privalomasis rezervas ir kiti rezervai		8 089	8 593
Nuosavos akcijos (-)		(424)	(426)
Užsienio valiutos perskaičiavimo rezervas		(190)	(130)
Nepaskirstytasis pelnas		219 757	205 472
Nuosavo kapitalo, priskirtino Bendrovės akcininkams iš viso		297 875	284 152
Nekontroliuojama dalis		16 327	14 479
Nuosavo kapitalo iš viso:		314 202	298 631
Įsipareigojimai			
Ilgalaikiai įsipareigojimai			
Dotacijos ir subsidijos		8 348	8 565
Ilgalaikės paskolos	10	73 760	28 415
Ilgalaikės gautinos sumos		1	1
Nuomos įsipareigojimai	11	38 580	35 098
Atidėtojo pelno mokesčio įsipareigojimas		2 170	1 401
Atidėjiniai		1 628	1 642
Kiti ilgalaikiai įsipareigojimai		96	105
Ilgalaikių įsipareigojimų iš viso:		124 583	75 227
Trumpalaikiai įsipareigojimai			
Ilgalaikių paskolų einamųjų metų dalis	10	9 376	9 175
Nuomos įsipareigojimų einamųjų metų dalis	11	9 575	10 820
Trumpalaikės paskolos	10, 15	212 291	244 824
Prekybos skolos		243 407	198 631
Susijusioms šalims mokėtinos sumos		261	273
Mokėtinas pelno mokestis		3 093	1 765
Išvestinės finansinės priemonės		772	531
Sutarčių įsipareigojimai		2 682	3 206
Atidėjiniai		799	552
Kiti trumpalaikiai įsipareigojimai		70 683	50 688
Trumpalaikių įsipareigojimų iš viso:		552 939	520 465
Nuosavo kapitalo ir įsipareigojimų iš viso:		991 724	894 323

Toliau pateikiamas aiškinamasis raštas yra sudėtinė šių tarpinių sutrumpintų neaudituočių konsoliduočių finansinių ataskaitų dalis.

Tarpinė sutrumpinta konsoliduota pelno (nuostolių) ir kitų bendrųjų pajamų ataskaita

(už periodą nuo liepos 1 d. iki rugsėjo 30 d.)

	Pastabos	2023–2024 3 mėn.	2022–2023 3 mėn.
Pajamos iš sutarčių su klientais	4	420 405	590 063
Pardavimo (savikaina)		(372 155)	(534 004)
Bendrasis pelnas (nuostolis)		48 250	56 059
Veiklos (sąnaudos)	12	(24 678)	(22 358)
Prekybos skolų ir kitų gautinų sumų, sutarčių turto vertės (sumažėjimas) / vertės atstatymas		29	385
Kitos pajamos	13	1 980	6 270
Kitos (sąnaudos)	13	(3 543)	(1 572)
Ilgalaikio turto, skirto parduoti, vertės (sumažėjimas)		–	(608)
Veiklos pelnas (nuostoliai)		22 038	38 176
Finansinės veiklos pajamos		1 764	1 396
Finansinės veiklos (sąnaudos)		(6 351)	(6 779)
Pelnas (nuostoliai) prieš apmokestinimą		17 451	32 793
Pelno mokesčiai ir atidėtojo mokesčio pajamos (sąnaudos)		(2 292)	(4 650)
Grynasis pelnas (nuostoliai)		15 159	28 143
Grynasis pelnas (nuostoliai) priskirtinas			
Bendrovės akcininkams		14 287	24 753
Nekontroliuojamai daliai		872	3 390
		15 159	28 143
Pelnas ir sąlyginis pelnas vienai akcijai (eurais)		0,09	0,18
Grynasis pelnas (nuostoliai)		15 159	28 143
Kitos bendrosios pajamos			
Grynųjų investicijų, veikiančių užsienyje perskaičiavimas į Grupės pateikimo valiutą		(87)	(3)
Su ilgalaikiu turtu, skirtu parduoti susijusios sumos pripažintos tiesiogiai nuosavybėje		–	500
Pinigų srautų apsidraudimas – veiksminga tikrosios vertės pokyčio dalis		(611)	–
Pinigų srautų apsidraudimas – perklasifikuota į pelną (nuostolius)		81	–
Viso kitų bendrųjų pajamų (sąnaudų), kurios gali būti perkeliamos į pelną (nuostolius) ateityje		(618)	497
Bendrųjų pajamų (sąnaudų) iš viso, po mokesčių		14 541	28 640
Bendrosios pajamos, po mokesčių, priskirtinos			
Bendrovės akcininkams		13 765	25 310
Nekontroliuojamai daliai		776	3 330
		14 541	28 640

Toliau pateikiamas aiškinamasis raštas yra sudėtinė šių tarpinių sutrumpintų neaudituočių konsoliduotų finansinių ataskaitų dalis.

Tarpinė sutrumpinta konsoliduota nuosavo kapitalo pokyčių ataskaita

Pastabos	Išstatinis kapitalas	Nuosavos akcijos	Akcijų priedai	Privalomas rezervas ir kiti rezervai	Užsienio valiutos perskaičiavimo rezervas	Nepaskirstytasis pelnas (nuostoliai)	Viso	Mažumas dalis	Iš viso
2022 m. liepos 1 d. likutis	46 514	(440)	23 642	6 319	(3 609)	197 383	269 809	10 142	279 951
Grynasis pelnas (nuostoliai)	–	–	–	–	–	24 753	24 753	3 390	28 143
Viso kitų bendrųjų pajamų, kurios bus perkeliamos į pelną (nuostolius) ateityje	–	–	–	–	557	–	557	(60)	497
Bendrųjų pajamų iš viso, po mokesčių	–	–	–	–	557	24 753	25 310	3 330	28 640
Savų akcijų perleidimas	–	6	–	–	–	(6)	–	–	–
Suformuoti rezervai	–	–	–	373	–	–	373	46	419
Nekontroliuojama dalis kylanti iš dukterinių įmonių įsigijimo	–	–	–	–	–	(4 711)	(4 711)	4 711	–
Perleidžiamos grupės pardavimas	–	–	–	–	–	–	–	(233)	(233)
Nekontroliuojamos dalies įsigijimas	–	–	–	–	–	1	1	(3)	(2)
2022 m. rugsėjo 30 d. likutis	46 514	(434)	23 642	6 692	(3 052)	217 420	290 782	17 993	308 775
2023 m. liepos 1 d. likutis	46 715	(426)	23 928	8 593	(130)	205 472	284 152	14 479	298 631
Grynasis pelnas (nuostoliai)	–	–	–	–	–	14 287	14 287	872	15 159
Viso kitų bendrųjų pajamų, kurios bus perkeliamos į pelną (nuostolius) ateityje	–	–	–	(462)	(60)	–	(522)	(96)	(618)
Bendrųjų pajamų iš viso, po mokesčių	–	–	–	(462)	(60)	14 287	13 765	776	14 541
Savų akcijų perleidimas	–	2	–	–	–	(2)	–	–	–
Mokėjimas akcijomis	–	–	–	(42)	–	–	(42)	–	(42)
Nekontroliuojama dalis kylanti iš dukterinių įmonių įsigijimo	–	–	–	–	–	–	–	1 072	1 072
2023 m. rugsėjo 30 d. likutis	46 715	(424)	23 928	8 089	(190)	219 757	297 875	16 327	314 202

Toliau pateikiamas aiškinamasis raštas yra sudėtinė šių tarpinių sutrumpintų neaudituočių konsoliduotų finansinių ataskaitų dalis

Tarpinė sutrumpinta konsoliduota pinigų srautų ataskaita

	Pastabos	2023–2024 3 mėn.	2022–2023 3 mėn.
Pagrindinės veiklos pinigų srautai			
Grynasis pelnas (nuostoliai)		15 159	28 143
Nepinigių sąnaudų (pajamų) atstatymas:			
Nusidėvėjimas ir amortizacija	5, 6, 7, 8	7 170	7 042
Subsidijų amortizacija		(173)	(157)
(Pelnas)/Nuostoliai iš ilgalaikio materialiojo turto perleidimo		(616)	(183)
Gautinų sumų ir išankstinių apmokėjimų vertės sumažėjimo pokytis bei nurašytos sumos		(42)	(385)
Atsargų nurašymas ir nurašymo (atstatymas) iki grynosios realizavimo vertės		(1 924)	218
Atidėjinių nuostolingoms sutartims pasikeitimas		–	62
Sutarčių turto ir sukauptų sąnaudų pasikeitimas		4 631	10 684
Biologinio turto tikrosios vertės pasikeitimas		–	254
Atidėtojo pelno mokesčio pasikeitimas		(1 370)	(1 629)
Ilgalaikio turto, skirto parduoti, vertės sumažėjimas		–	608
Sukauptų mokėjimų akcijomis pasikeitimas		(42)	–
Ataskaitinių metų pelno mokesčio sąnaudos		3 662	6 279
Sąnaudos (pajamos) iš finansinių priemonių tikrosios vertės pasikeitimo		2 034	(1 395)
Palūkanų (pajamos) ir kitos finansinės (pajamos)		(1 764)	(1 396)
Palūkanų sąnaudos ir kitos finansinės (sąnaudos)		6 351	6 779
		33 076	54 924
Apyvartinio kapitalo pasikeitimai			
Biologinio turto sumažėjimas (padidėjimas)		21 664	17 931
Atsargų, įskaitant teisės grąžinti turtą, sumažėjimas (padidėjimas)		(123 914)	(194 949)
Išankstinių apmokėjimų sumažėjimas (padidėjimas)		(2 393)	(12 287)
Iš pirkėjų gautinų sumų ir kitų gautinų sumų sumažėjimas (padidėjimas)		43 786	(492)
Apriboto naudojimo pinigų sumažėjimas (padidėjimas)		(748)	(400)
Sutarčių įsipareigojimų, grąžinimo įsipareigojimų, prekybos ir kitų skolų (sumažėjimas) padidėjimas		32 772	80 334
(Sumokėtas) pelno mokestis		(2 254)	(3 573)
Gryniesi pagrindinės veiklos pinigų srautai		1 969	(58 512)

(Tęsinys kitame puslapyje)

Toliau pateikiamas aiškinamasis raštas yra sudėtinė šių tarpinių sutrumpintų neaudituočių konsoliduotų finansinių ataskaitų dalis

Tarpinė sutrumpinta konsoliduota pinigų srautų ataskaita (tęsinys)

	Pastabos	2023–2024 3 mėn.	2022–2023 3 mėn.
Investicinės veiklos pinigų srautai			
Nematerialiojo, nekilnojamo turto, įrangos, įrengimų, ir investicinio turto (įsigijimas)		(7 448)	(6 085)
Nematerialiojo, nekilnojamo turto, įrangos, įrengimų, ir investicinio turto pardavimo pajamos		1 818	713
Dukterinių įmonių (įsigijimas) (atėmus įsigytą pinigų likutį Grupėje), įskaitant apmokėjimus už ankstesniais laikotarpiais įsigytas dukterines įmones		(12 666)	(291)
Dukterinių įmonių perleidimas (atėmus perleistą pinigų likutį Grupėje)		–	3 500
Išankstiniai apmokėjimai už finansinį turtą		3	(548)
(Suteiktos) paskolos		(18)	(30)
Suteiktų paskolų grąžinimas		8	8
Gautos palūkanos		1 764	1 396
Grynieji investicinės veiklos pinigų srautai:		(16 539)	(1 337)
Finansinės veiklos pinigų srautai			
Paskolų gavimas		47 315	181 985
Paskolų (grąžinimas)		(28 223)	(110 076)
Nuomos (mokėjimai)		(3 195)	(2 471)
(Sumokėtos) palūkanos		(4 096)	(6 349)
Gautos subsidijos		101	1 457
Nekontroliuojamos dalies (įsigijimas)		–	(2)
Grynieji finansinės veiklos pinigų srautai:		11 902	64 544
Grynasis pinigų ir pinigų ekvivalentų (sumažėjimas) padidėjimas:		(2 668)	4 695
Grynasis užsienio valiutos skirtumas:		(454)	–
Pinigai ir pinigų ekvivalentai laikotarpio pradžioje:		13 264	20 810
Pinigai ir pinigų ekvivalentai laikotarpio pabaigoje:		11 050	25 505
Papildoma pinigų srautų informacija			
Nepiniginė investicinė veikla			
Nekilnojamo turto, įrangos ir įrengimų įsigijimai, finansuoti dotacijomis ir subsidijomis		1 315	365
Nekilnojamo turto, įrangos ir įrengimų įsigijimai, finansuoti lizingu		4 102	1 448
Neapmokėta dukterinių įmonių pirkimo kainos dalis		–	369

Toliau pateikiamas aiškinamasis raštas yra sudėtinė šių tarpinių sutrumpintų neaudituočių konsoliduotų finansinių ataskaitų dalis.

Tarpinių sutrumpintų konsoliduotų finansinių ataskaitų aiškinamasis raštas

1. Bendroji informacija

AB „Linas Agro Group“ (toliau – Bendrovė arba valdančioji įmonė) yra Lietuvos Respublikoje registruota akcinė bendrovė. Bendrovė buvo užregistruota 1995 m. lapkričio 27 d.

Bendrovės buveinės adresas yra Subačiaus g. 5, LT-01302 Vilnius, Lietuva.

Pagrindinė Grupės veikla aprašyta **4 pastaboje**.

Grupės ir Bendrovės finansiniai metai prasideda kalendorinių metų liepos 1 d. ir pasibaigia kitų kalendorinių metų birželio 30 d.

2023 m. rugsėjo 30 d. ir 2023 m. birželio 30 d. **Bendrovės akcininkai** buvo:

	2023 m. rugsėjo 30 d.		2023 m. birželio 30 d.	
	Turimų akcijų skaičius	Nuosavybės dalis	Turimų akcijų skaičius	Nuosavybės dalis
Akola ApS (Danija)	109 909 167	68,23%	109 909 167	68,23%
Darius Zubas	17 049 995	10,58%	17 049 995	10,58%
UAB INVL Asset Management	8 314 052	5,16 %	8 224 156	5,11 %
Kiti akcininkai (privatūs ir instituciniai investuotojai)	25 812 719	16,02 %	25 902 615	16,08 %
Iš viso:	161 085 933	100,00%	161 085 933	100,00%

Visos Bendrovės akcijos, kurių kiekvienos nominali vertė 2023 m. rugsėjo 30 d. yra 0,29 euro (2023 m. birželio 30 d. – 0,29 euro) yra paprastosios bei 2023 m. rugsėjo 30 d. ir 2023 m. birželio 30 d. buvo pilnai apmokėtos.

2023 m. rugsėjo 30 d. Bendrovė buvo įsigijusi 737 972 Bendrovės akcijų (2023 m. birželio 30 d. 737 972 akcijų), kas sudaro 0,46 % nuosavybės dalies. Dukterinės ir kitos susijusios įmonės Bendrovės akcijų 2023 m. rugsėjo 30 d. ir 2023 m. birželio 30 d. neturėjo.

Visos 161 085 933 paprastųjų Bendrovės akcijų yra įtrauktos į vertybinių popierių biržos Nasdaq Vilnius Oficialųjį sąrašą (akcijų ISIN kodas LT0000128092). Akcijų prekybinis kodas vertybinių popierių biržoje Nasdaq Vilnius yra LNA1L.

2023 m. rugsėjo 30 d. Grupės darbuotojų skaičius buvo 4 901 (2023 m. birželio 30 d. – 4 887).

Per laikotarpį, pasibaigusį 2023 m. rugsėjo 30 d. įstatinio kapitalo pokyčių nebuvo (per laikotarpį, pasibaigusį 2023 m. birželio 30 d., Bendrovės įstatinis kapitalas buvo padidintas 201 tūkst. eurų ir sudarė 46 715 tūkst. Eurų).

2. Apskaitos principai ir svarbūs apskaitiniai vertinimai ir sprendimai

Šios finansinės ataskaitos yra parengtos pagal Tarptautinius finansinius atskaitomybės standartus (TFAS), priimtus taikyti Europos sąjungoje (toliau – ES), tarp jų – pagal 34 Tarptautinį apskaitos standartą (TAS). Įvertinant visus esminius aspektus, yra laikomasi tų pačių apskaitos principų, kaip ir rengiant 2022–2023 finansinių metų finansines ataskaitas.

Rengiant šias tarpines finansines ataskaitas, reikšmingi Grupės vadovybės sprendimai dėl apskaitos politikos taikymo bei pagrindiniai neapibrėžtumų nustatymo apskaitiniai įvertinimai buvo tie patys, kaip ir taikyti rengiant 2022–2023 finansinių metų finansines ataskaitas.

Apskaitiniai vertinimai dėl karinių konfliktų

Grupės įmonių vykdoma veikla Baltarusijos ir Rusijos rinkoje.

Grupė vykdo veiklą Baltarusijos ir Rusijos rinkoje tik per Baltarusijoje registruotą dukterinę įmonę (prekyba grūdais, aliejinėmis sėklomis, žaliavomis pašarams ir pašarų priedais). Šių tarpinių finansinių ataskaitų sudarymo datai Grupė neturėjo reikšmingų turto ar įsipareigojimų pozicijų šiose rinkose.

Toliau pateikiamos Grupės apibendrintos pozicijos 2023 m. rugsėjo 30 d.:

	Viso:	Viso (dukterinė įmonė registruota Baltarusijoje)
Prekybos ir kitos gautinos sumos iš Baltarusijos įmonių	4 353	4 353
Prekybos ir kitos gautinos sumos iš Rusijos įmonių	12	12
Prekybos ir kiti įsipareigojimai Rusijos įmonėms	741	740
Prekybos ir kiti įsipareigojimai Baltarusijos įmonėms	147	147

Toliau pateikiamos **Grupės Pajamos iš sutarčių su klientais** už laikotarpį pasibaigusį 2023 m. rugsėjo 30 d.:

Pajamos iš sutarčių su klientais Rusijoje ir Baltarusijoje buvo nereikšmingos ir apima tik Baltarusijoje registruotos vienos dukterinės įmonės pajamas.

Pajamos iš sutarčių su klientais Rusijoje už 3 mėn. laikotarpį, tarpinių finansinių ataskaitų datai 2023 m. rugsėjo 30 d., sudarė 12 tūkst. eurų, Pajamos iš sutarčių su klientais Baltarusijoje pajamos sudarė 2 281 tūkst. eurų.

Grupės kontroliuojama Baltarusijoje registruota dukterinė įmonė

Grupė vykde veiklą Baltarusijos rinkoje per dukterinę įmonę: OOO „KLM“ (subjekto kodas 69608281) (žaliavų pašarams ir pašarų priedų prekyba, sėklų ir augalų apsaugos priemonių, trąšų tiekimas, veterinarinių paslaugų teikimas ir prekyba produktais). 2023 m. sausio 28 d. Baltarusijos vyriausybės išleistu nutarimu buvo praplėstas sąrašas įmonių, kurių akcininkams yra draudžiama perleisti turimas akcijas. Dėl sugriežtintų teisės aktų Baltarusijoje veikiančios įmonės OOO „KLM“ (subjekto kodas 69608281) pardavimas buvo atidėtas bei pardavimas per artimiausius 12 mėnesių yra mažai tikėtinas.

Grupės kontroliuojama Ukrainoje registruota dukterinė įmonė ir grupės įmonių veikla Ukrainos rinkoje

Grupė vykdo veiklą Ukrainos rinkoje per dukterinę įmonę TOV „LINAS AGRO UKRAINA“ (atstovybės veikla). 2022 m. vasario mėn., Rusijos Federacijai pripažinus separatistinių Donecko ir Luhansko „respublikų“ nepriklausomybę bei įsiveržus į Ukrainą, karinis konfliktas eskalavosi ir išsiplėtė į kitus šalies regionus. Šių tarpinių konsoliduotųjų finansinių ataskaitų dieną situacija Ukrainoje yra labai nepastovi ir iš esmės neapibrėžta. Nepaisant visų karinio konflikto sukeltų neapibrėžtumų Grupė vertina, kad šio konflikto įtaka Grupės finansinėms ataskaitoms buvo nereikšminga.

2023 m. rugsėjo 30 d. Grupės nekilnojamasis turtas, įranga ir įrenginiai, atsargos, prekybos ir kitos gautinos sumos, kitas turtas, prekybos ir kiti įsipareigojimai, susiję su Ukrainoje veikiančia patronuojamąja įmone, bei pajamos iš sutarčių su klientais Ukrainoje veikiančios patronuojamosios įmonės už 3 mėn. laikotarpį, tarpinių finansinių ataskaitų datai 2023 m. rugsėjo 30 d., nebuvo reikšmingos.

Be to, Grupė vykde tiesioginius pardavimus Ukrainos klientams. Šios pajamos iš sutarčių su klientais už 3 mėnesių periodą, tarpinių finansinių ataskaitų datai 2023 m. rugsėjo 30 d., nebuvo reikšmingos.

Grupės vadovybė įvertino sritis, kurioms gali daryti įtaką karo Ukrainoje sukelti neapibrėžtumai: veiklos tęstinumas, ilgalaikio materialiojo turto vertės sumažėjimas, likvidacinė vertė ir naudingo tarnavimo laikas, tikėtinų kredito nuostolių įvertinimas, prestižo vertės sumažėjimas, atsargų grynoji galimo realizavimo vertė, finansinių priemonių klasifikavimas į ilgalaikes ir trumpalaikes, nuomos sutartys. Anot vadovybės karo Ukrainoje įtaka finansinėms ataskaitoms nebuvo reikšminga.

Grupės įmonių veikla Izraelio rinkoje

Grupės vadovybės vertinimu - įtaka, Izraelio konflikto, pradėto „Hamas“ organizacijos 2023 m. spalio mėnesį, šių tarpinių sutrumpintų konsoliduotųjų finansinių ataskaitų dieną, laikoma nereikšminga Grupės veiklai, nepriklausomai nuo visų karinio konflikto sukeltų neapibrėžtumų.

Grupės vadovybė įvertino tiesioginį konflikto poveikį Grupės tiesioginiai veiklai. 2023 m. rugsėjo 30 d. Grupės prekybos ir kitos gautinos sumos, prekybos ir kiti įsipareigojimai, susiję su Izraelio klientais/tiekėjais bei pajamos iš sutarčių su klientais už 3 mėn. laikotarpį, pasibaigusį 2023 m. rugsėjo 30 d., nebuvo reikšmingos.

Taip pat Grupė vykdo tiesioginius pardavimus Izraelio klientams. Šios pajamos iš sutarčių su klientais nebuvo reikšmingos ir už 3 mėnesių periodą, pasibaigusį 2023 m. rugsėjo 30 d., sudarė 246 tūkst. eurų.

Grupės vadovybė įvertino netiesioginį poveikį Grupės veiklai, susijusį su globaliais ekonominiais veiksniais, kurie gali būti paveikti šio konflikto. Konfliktas Izraelyje gali lemti dujų, naftos, grūdų ir kitų žemės ūkio produktų kainų svyravimus ateityje. Vadovybės vertinimu, šie netiesioginiai veiksniai gali turėti įtakos bendrai ekonominei aplinkai ir rinkos sąlygoms, kuriose veikia Grupė.

Šiuo metu konfliktas yra lokalizuotas Vidurio Rytų regione ir tarpinių finansinių ataskaitų sudarymo dienai tiesiogiai/netiesiogiai neturi reikšmingo poveikio Grupės veiklai. Grupės vadovybė toliau stebi situaciją ir vertina ar reikalingi pokyčiai Grupės veikloje ir Grupės strategijoje.

3. Grupės struktūra ir pasikeitimai Grupėje

2023 m. rugsėjo 30 d. ir 2023 m. birželio 30 d. Grupė turėjo šias tiesiogiai ir netiesiogiai kontroliuojamas dukterines įmones (toliau – Grupė):

	Registra- vimo vieta	Grupės efektyvi valdomų akcijų dalis		Pagrindinė veikla
		2023 m. rugsėjo 30 d.	2023 m. birželio 30 d.	
AB "Linus Agro"	Lietuva	97,06%	97,06%	Didmeninė prekyba grūdais, aliejinių augalų sėklomis, žaliavomis pašarams ir prekių tiekimas augalininkystei
UAB "Linus Agro" Konsultacijos	Lietuva	100,00%	100,00%	Dukterinių įmonių, užsiimančių žemės ūkio veikla, valdymas
UAB "Dotnuva Baltic"	Lietuva	100,00%	100,00%	Prekyba technika, įranga ir įrengimais elevatoriams, sertifikuotomis sėklomis
UAB "Dotnuva Seeds"	Lietuva	100,00%	100,00%	Grūdininkystė, pašarai, gyvulinis maistas
UAB "Linus Agro" Grūdų Centrai	Lietuva	97,98%	97,98%	Pardavimui skirtų grūdų paruošimas ir sandėliavimas
UAB "Jungtinė ekspedicija"	Lietuva	100,00%	100,00%	Logistikos ir ekspedijavimo paslaugos
UAB "Landvesta 1"	Lietuva	100,00%	100,00%	Žemės ūkio paskirties žemės nuoma ir valdymas
UAB "Landvesta 2"	Lietuva	100,00%	100,00%	Žemės ūkio paskirties žemės nuoma ir valdymas
UAB "Landvesta 3"	Lietuva	100,00%	100,00%	Žemės ūkio paskirties žemės nuoma ir valdymas
UAB "Landvesta 4"	Lietuva	100,00%	100,00%	Žemės ūkio paskirties žemės nuoma ir valdymas
UAB "Landvesta 5"	Lietuva	100,00%	100,00%	Žemės ūkio paskirties žemės nuoma ir valdymas
UAB "Landvesta 6"	Lietuva	100,00%	100,00%	Žemės ūkio paskirties žemės nuoma ir valdymas
Noreikiškės UAB	Lietuva	100,00%	100,00%	Žemės ūkio paskirties žemės nuoma ir valdymas
UAB "Lineliai"	Lietuva	100,00%	100,00%	Žemės ūkio paskirties žemės nuoma ir valdymas
AS "Putnu fabrika Kekava"	Latvija	97,19%	97,19%	Paukščių auginimas, paukštienos ir jos produktų gamyba bei pardavimas
SIA "Lielzeltini"	Latvija	100,00%	100,00%	Paukščių auginimas, paukštienos ir jos produktų gamyba bei pardavimas, pašarų gamyba
SIA "Cerova"	Latvija	100,00%	100,00%	Kiaušinių inkubavimas ir viščių pardavimas
SIA "Broileks"	Latvija	100,00%	100,00%	Viščių auginimas ir pardavimas
UAB "Kekava Foods LT"	Lietuva	100,00%	100,00%	Veiklos nevykdo
UAB "Kormoprom Invest"	Lietuva	100,00%	100,00%	Įmonių valdymas
UAB "TABA holding"	Lietuva	100,00%	100,00%	Įmonių valdymas
Akcinė bendrovė "Vilniaus paukštynas"	Lietuva	84,93%	84,93%	Paukščių auginimas mėšai ir kiaušiniams, vištienos ir jos produktų gamyba
UAB "Agro logistic service"	Lietuva	100,00%	100,00%	Didmeninė prekyba žaliavomis ir priedais pašarų ir premiksų gamybai
SIA "Linus Agro"	Latvija	96,58%	96,58%	Didmeninė prekyba grūdais, aliejinių augalų sėklomis, prekių tiekimas augalininkystei
UAB "Gerera"	Lietuva	97,06%	97,06%	Veiklos nevykdo
Linus Agro A/S (likviduojama)	Danija	97,06%	97,06%	Veiklos nevykdo
TOV "LINAS AGRO UKRAINA"	Ukraina	97,06%	97,06%	Atstovybės veikla
Linus Agro OU	Estija	97,06%	97,06%	Produktų augalininkystei tiekimas
SIA "PFK Trader"	Latvija	97,19%	97,19%	Mažmeninė prekyba maisto produktais
Biržų rajono Medeikių ŽŪB	Lietuva	98,39%	98,39%	Augalininkystė
Šakių rajono Lukšių ŽŪB	Lietuva	98,82%	98,82%	Mišri žemės ūkio veikla
Panevėžio rajono Aukštadvario ŽŪB	Lietuva	99,54%	99,54%	Mišri žemės ūkio veikla
Sidabravo ŽŪB	Lietuva	96,25%	96,25%	Mišri žemės ūkio veikla
Kėdainių rajono Labūnavos ŽŪB	Lietuva	98,95%	98,95%	Mišri žemės ūkio veikla
UAB Užupė	Lietuva	100,00%	100,00%	Žemės ūkio paskirties žemės nuoma ir valdymas
UAB "Paberžėlė"	Lietuva	100,00%	100,00%	Žemės ūkio paskirties žemės nuoma ir valdymas
Panevėžio rajono Žibartonių ŽŪB	Lietuva	99,90%	99,90%	Mišri žemės ūkio veikla
SIA "Dotnuva Baltic"	Latvija	100,00%	100,00%	Prekyba technika, įranga ir įrengimais elevatoriams
AS "Dotnuva Baltic"	Estija	100,00%	100,00%	Prekyba technika, įranga ir įrengimais elevatoriams
SIA "Dotnuva Seeds"	Latvija	100,00%	100,00%	Sertifikuotų sėklų gamyba

3. Grupės struktūra ir pasikeitimai Grupėje (tęsinys)

	Registravi- mo vieta	Grupės efektyvi valdomų akcijų dalis		Pagrindinė veikla
		2023 m. rugsėjo 30 d.	2023 m. birželio 30 d.	
UAB "GeoFace"	Lietuva	98,53%	98,53%	Programinės įrangos kūrimas
UAB "Dotnuva Rent"	Lietuva	100,00%	100,00%	Žemės ūkio technikos nuoma
SIA "Linus Agro" Graudu centrs	Latvija	97,98%	97,98%	Pardavimui skirtų grūdų paruošimas ir sandėliavimas
Kėdainių rajono ŽŪB "Nemunus"	Lietuva	67,98%	67,98%	Mišri žemės ūkio veikla
Uždaroji akcinė bendrovė "Šlaituva"	Lietuva	89,59%	89,59%	Maltų džiovėsių ir kitos paniruotės gamyba ir didmeninė prekyba
UAB "Baltic fumigation service"	Lietuva	89,59%	89,59%	Fumigacijos paslaugos
UAB "KG Mažmena"	Lietuva	89,59%	89,59%	Mažmeninė prekyba
Akcinė bendrovė "Zelvė"	Lietuva	72,38%	72,38%	Paukščių auginimas mėšai
UAB "Avocetė"	Lietuva	84,93%	84,93%	Įmonių valdymas
Akcinė bendrovė "Kauno grūdai"	Lietuva	89,59%	89,59%	Miltų ir jų produktų, pašarų ir ekstruduočių produktų, greito paruošimo produktų gamyba ir didmeninė prekyba, didmeninė prekyba žaliavomis pašarų gamybai, fumigacijos, dezinfekcijos, deratizacijos ir dezinfekacijos ir paslaugos.
Uždaroji akcinė bendrovė "KG Distribution"	Lietuva	84,93%	84,93%	Konsultacinė verslo ir valdymo veikla
Uždaroji akcinė bendrovė "Lietbro"	Lietuva	84,93%	84,93%	Paukščių auginimas mėšai
Uždaroji akcinė bendrovė "GASTRONETA"	Lietuva	84,93%	84,93%	Veiklos nevykdo
UAB VKP valdymas	Lietuva	84,93%	84,93%	Konsultacinė verslo ir valdymo veikla
Kooperatinė bendrovė "Baltoji plunksnelė"	Lietuva	83,33%	83,33%	Veiklos nevykdo
Akcinė bendrovė Kaišiadorių paukštynas	Lietuva	84,92%	84,92%	Paukščių auginimas mėšai ir kiaušiniams, vištienos ir jos produktų gamyba
Uždaroji akcinė bendrovė Domantonių paukštynas	Lietuva	89,50%	89,50%	Paukščių auginimas mėšai
Uždaroji akcinė bendrovė "Kaišiadorių paukštyno mažmena"	Lietuva	84,92%	84,92%	Veiklos nevykdo
UAB "Uogintai"	Lietuva	84,92%	84,92%	Veiklos nevykdo
Uždaroji akcinė bendrovė Alesninkų paukštynas	Lietuva	84,92%	84,92%	Paukščių auginimas mėšai
Uždaroji akcinė bendrovė KG logistika	Lietuva	84,93%	84,93%	Krovinio transporto paslaugos
UAB "VP valda"	Lietuva	84,93%	84,93%	Nuosavo nekilnojamojo turto nuoma
UAB "KP valda"	Lietuva	84,92%	84,92%	Nuosavo nekilnojamojo turto nuoma
SIA "KG Latvija"	Latvija	89,59%	89,59%	Pašarų gamyba ir didmeninė prekyba, didmeninė prekyba žaliavomis pašarų gamybai ir prekėmis augalininkystei
KG Eesti OÜ	Estija	89,59%	89,59%	Veiklos nevykdo
KG Polska Sp.zo.o.	Lenkija	89,59%	89,59%	Didmeninė prekyba žaliavomis pašarų gamybai
Nordic Agro Investment Limited	Jungtinė Karalystė	89,59%	89,59%	Įmonių valdymas
Kooperatinė bendrovė "Grybai LT" ¹⁾	Lietuva	89,59%	–	Konservuotų daržovių ir grybų, vartojimui paruoštų sriubų bei kitų ekologiškų maisto produktų gamyba.
OOO "KLM"	Baltarusija	62,72%	62,72%	Didmeninė prekyba prekėmis augalininkystei, veterinarinėmis prekėmis, premiksais ir daržovių sėklomis
KG Khumex B.V.	Nyderlandai	50,00%	50,00%	Paukštienos produktų prekyba
KG Khumex Coldstore B.V. (Nyderlandai)	Nyderlandai	42,46%	42,46%	Paukštienos produktų prekyba

¹⁾ 2023 m. liepos 21 d. Kooperatinė bendrovė "Grybai LT" įsigyta verslo veiklos dalis.

3. Grupės struktūra ir pasikeitimai Grupėje (tęsinys)

Pasikeitimai Grupėje per 3 mėnesius, pasibaigusius 2023 m. rugsėjo 30 d.

2023-07-07	Bendrovė perleido Grupės darbuotojams 3 000 vnt. savų akcijų pagal AB „Linus Agro Group“ akcijų suteikimo taisykles.
2023-07-21	<p>Grupė įsigijo 89,59 proc. Kooperatinė bendrovė „Grybai LT“ akcijų. Sandorio suma – 12 789 tūkst. eurų. Šiuo sandoriu Grupė įsigijo kontrolinį akcijų paketą įmonės, kuri vykdo konservuotų daržovių ir grybų, vartojimui paruoštų sriubų bei kitų ekologiškų maisto produktų gamybą. Verslo jungimas apskaitytas naudojant įsigijimo metodą. Šio verslo įsigijimo atveju mažumos dalis įvertinta proporcinga įgyjamo subjekto identifikuoto grynojo turto dalimi. Patirtos įsigijimo išlaidos buvo nurašytos, įtraukiant jas į Grupės administracines sąnaudas.</p> <p>Dėl įsigijimo Grupė apskaitė preliminarų prestižą 3 558 tūkst. eurų sumai. Prestižas yra susijęs su tikėtina sinergija vertikalčiai integruojant įsigytą verslą į Grupės veiklą. 2023 m. rugsėjo 30 d. Grupės vadovybė nebuvo pilnai užbaigusi įgyto grynojo turto vertinimo. Atsižvelgiant, kad pirminė verslo jungimo apskaita nebaigta tarpinių sutrumpintų konsoliduotų finansinių ataskaitų datai, Grupė atskleidžia laikinas turto ir įsipareigojimų sumas, kurių apskaita nebaigta. Vertinimo laikotarpio metu, Grupė restrospektyvai pakoreguos laikinas sumas, kurios pripažintos įgijimo data siekiant atskleisti naują informaciją.</p> <p>Finansinės ataskaitos preliminarina tikrąja verte pateikiamos žemiau:</p>

Kooperatinė bendrovė „Grybai LT“	Tūkst. Eur
Įsigijimo data konsolidavimo tikslais	2023 m. liepos 31 d.
Tikroji vertė	
Nematerialus turtas	3 260
Nekilnojamasis turtas, įranga ir įrenginiai	9 467
Naudojimo teise valdomas turtas	1 122
Atsargos	1 542
Iš pirkėjų gautinos sumos	2 214
Kitos gautinos sumos	27
Pinigai ir pinigų ekvivalentai	123
Turto iš viso	17 755
Ilgalaikės paskolos ir kiti finansiniai įsipareigojimai	(4 130)
Nuomos įsipareigojimai	(352)
Atidėtojo pelno mokesčio įsipareigojimas	(1 229)
Trumpalaikiai paskolos	(732)
Prekybos skolos	(723)
Gauti išankstiniai apmokėjimai	(13)
Su darbo santykiais susiję įsipareigojimai:	(273)
Įsipareigojimų iš viso:	(7 452)
Pripažintas grynasis turtas tikrąja verte iš viso	10 303
Nekontroliuojamos dalies susiformavimas iš dukterinės įmonės įsigijimo	(1 072)
Prestižas, susidaręs verslo jungimo metu	3 558
Sumokėtas atlygis	12 789
Grynasis pinigų srautas įsigijus dukterines įmones:	
Sumokėti pinigai akcijų pardavėjams	(12 789)
Įsigyti grynieji pinigai	123
Grynasis pinigų srautas	(12 666)

3. Grupės struktūra ir pasikeitimai Grupėje (tęsinys)

Pasikeitimai Grupėje per 12 mėnesių, pasibaigusį 2023 m. birželio 30 d.

2022-07-05	Nepiniginiu AB „Kauno grūdai“ įnašu AB „Linas Agro“ įstatinis kapitalas buvo padidintas 5 134 tūkst. eurų.
2022-07-22	AB „Linas Agro“ sudarė sindikuoto kredito sutartį su Credit Suisse AG, Swedbank AB ir AB SEB banku 170 000 tūkst. eurų sumai.
2022-08-25	Buvo sudarytos OOO VitOMEK (Maskva, Rusijos Federacija) ir OOO VitOMEK (Tverė, Rusijos Federacija), taip pat IOOO Belfidagro akcijų pardavimo sutartys. IOOO Belfidagro sandoriui turėjo pritarti Baltarusijos konkurencijos institucija MART (Antimonopolinio reguliavimo ir prekybos ministerija), todėl šalys pasirašė preliminarią akcijų pirkimo-pardavimo sutartį, kurioje numatyta, kad pirkėjas turi gauti konkurencijos tarnybos leidimą.
2022-08-01	Bendrovė pasirašė paskolos sutartį su UAB „Kormoprom Invest“ 2 800 tūkst. eurų sumai.
2022 m. liepos ir rugsėjo mėnesiais	Luminor Bank AS Lietuva, veikianti per Luminor Bank AS Lietuvos filialą, suteikė dvylikai AB „Linas Agro Group“ dukterinių įmonių už 118 000 tūkst. eurų trumpalaikių paskolų.
2022-09-05	UAB „Linas Agro Grūdų centrai“ įstatinis kapitalas buvo padidintas 3 867 tūkst. Eur nepiniginiu AB „Linas Agro“ įnašu.
2022-10-21	Bendrovė pasirašė paskolos sutartį su UAB „Kormoprom Invest“ 2 200 tūkst. eurų sumai.
2022-11-02	SIA „Linas Agro“ įstatinis kapitalas padidėjo 367 tūkst. eurų nepiniginiu SIA „KG Latvia“ įnašu.
2022-11-09	Gautas Baltarusijos konkurencijos institucijos MART (Antimonopolinio reguliavimo ir prekybos ministerijos) pritarimas ir parduota Baltarusijoje registruota įmonė IOOO Belfidagro, o Grupė prarado nuosavybės teises ir kontrolę.
2022-11-30	Užupės ŽŪB įstatinis kapitalas buvo sumažintas akcininkams išmokant 691 tūkst.
2022-12-01	Buvo baigtas reorganizavimas, UAB „Kauno grūdai ir partneriai“ prijungta prie UAB „Linas Agro Grūdų centrai“. Po reorganizavimo UAB „Linas Agro Grūdų centrai“ įstatinis kapitalas padidėjo 3 743 tūkst. eurų.
2022-12-01	Juridinių asmenų registre buvo įregistruota nauja AB „Linas Agro Group“ įstatų redakcija. Ši nauja Bendrovės įstatų redakcija buvo patvirtinta 2022 m. spalio 28 d. vykusiame eiliniame visuotiniame Bendrovės akcininkų susirinkime, kartu priimant ir sprendimą padidinti Bendrovės įstatinį kapitalą 201 tūkst. eurų suma, išleidžiant 691 535 naujas paprastasias vardines nematerialiąsias Bendrovės akcijas, pakeičiant Bendrovės valdybos narių skaičių – 6 vietoje 7 – ir suformuojant Bendrovės stebėtojų tarybą, kurią sudaro trys nariai. Naujai išleistas akcijas pasirašė Bendrovės darbuotojai ir (ar) organų nariai, kurie 2018 m. buvo sudarę Bendrovės akcijų opciono sutartį ir atitinkamai 2022 m. pateikė Bendrovei pranešimą.
2022-12-20	Bendrovė pasirašė paskolos sutartį su UAB TABA Holding 11 100 tūkst. eurų sumai.
2022-12-21	Bendrovė suteikė AB „Linas Agro“ paskolą 7 000 tūkst. eurų sumai.
2023 m. sausio – kovo mėnesiais	Bendrovė, vadovaudamasi AB „Linas Agro Group“ akcijų suteikimo taisyklėmis, grupės darbuotojams perleido 4000 vnt. savų akcijų.
2023-03-17	Užupė ŽŪB buvo reorganizuota į UAB „Užupė“ – buvo likviduotas pradinis įmonės kapitalas ir suformuotas 2,5 tūkst. eurų įstatinis kapitalas.

3. Grupės struktūra ir pasikeitimai grupėje (tęsinys)

Pasikeitimai Grupėje per 12 mėnesių, pasibaigusių 2023 m. birželio 30 d. (tęsinys)

2023-03-20	UAB „GeoFace“ įstatinis kapitalas padidintas 300 tūkst. eurų.
2023-03-30	TOV Linas Agro Ukraina įstatinis kapitalas padidintas 167 tūkst. eurų.
2023-04-27	UAB „Dotnuva Baltic“ įstatinis kapitalas padidintas 800 tūkst. eurų.
2023-05-08	Įkurta nauja įmonė UAB „Dotnuva Seeds“, įstatinis kapitalas – 8 tūkst. eurų.
2023-05-09	Baigtas UAB „Dotnuva Baltic“ reorganizavimas ir įregistruota nauja įstatų redakcija. UAB „Dotnuva Baltic“ įstatinis kapitalas sumažintas 70 tūkst. eurų.
2023-06-09	UAB „Dotnuva Seeds“ įsteigė naują įmonę SIA „Dotnuva Seeds“, kurios įstatinis kapitalas 500 tūkst. Eur.
2023-06-27	Bendrovė iš AB „Linas Agro“ nupirko UAB „Landvesta 1“, UAB „Landvesta 2“, UAB „Landvesta 3“, UAB „Landvesta 4“, UAB „Landvesta 5“ ir UAB „Landvesta 6“ akcijas.
2023-06-29	Bendrovė pagal AB „Linas Agro Group“ akcijų suteikimo taisyklės perleido grupės darbuotojams 9 000 vnt. savų akcijų.
2023-06-30	Bendrovė suteikė UAB „Dotnuva Baltic“ paskolą 1 500 tūkst. eurų sumai.
2022-2023 m. gruodžio-birželio mėnesiai	Bendrovė iš nekontroliuojančių akcininkų įsigijo dukterinių įmonių akcijų už 715 tūkst. eurų, skirtumas tarp pervestų sumų ir įsigytos dalies buhalterinės vertės (229 tūkst. eurų) buvo pripažintas nuosavame kapitale. AB „Kauno Grūdai“ nupirko 15,15 proc. UAB „Šlaituva“ akcijų už 550 tūkst. Eur, UAB „TABA Holding“ už 133 tūkst. Eur nupirko 0,5 proc. AB „Kauno grūdai“ akcijų, o už 32 tūkst. Eur – kitų įmonių akcijų.

4. Informacija pagal Segmentus

2022/2023 m. buvo patvirtinta nauja Grupės strategija. Šioje strategijoje numatytos keturios pagrindinės Grupės veiklos kryptys – „Partnerystė su ūkininkams“, „Ūkininkavimas“, „Maisto gamyba“ ir „Kiti produktai ir paslaugos“. Patvirtinus naują strategiją buvo imtasi veiksmų išgryninti numatytas veiklos kryptis, Grupės vadovybė veiklos rezultatus seka pagal veiklos segmentus, kurie atitinka Grupės strategijoje nurodytas veiklos kryptis:

- "Partnerystė su ūkininkams" segmentas apima platų žemės ūkio produktų ir paslaugų asortimentą, įskaitant kviečius, rapsus, kukurūzus ir kitus grūdus bei aliejines sėklas, saulėgrąžų išspaudas ir rupinius, sojų rupinius ir išspaudas, augalinius aliejus, kombinuotus pašarus, sėklas, trąšas ir kitus pašarus. Šis segmentas, taip pat, įtraukia grūdų sandėliavimo paslaugas, logistikos paslaugas, augalų apsaugos ir mikroelementų produktus, technikos pardavimus ir jų aptarnavimus, įrangos montavimo paslaugas bei kitą produkciją ir paslaugas, skirtas ūkininkams;
- "Ūkininkavimas" segmentas pagrindžiamas žemės ūkio veikla, įskaitant pieno gamybą, žemės ūkio produkcijos, kaip grūdų, rapsų ir kitų kultūrų, auginimą bei derliaus pardavimą, gyvulių auginimą bei pieno ir gyvulių pardavimą. Pienas yra parduodamas vietinėms pieno bendrovėms, dalis kitos produkcijos yra naudojama viduje, dalis parduodama;
- "Maisto gamyba" segmentas apima s apima pilną paukštininkystės ciklą (viščiukų perinimą, broilerių auginimą, paukštienos ir jos produktų gamybą, pašarų savoms reikmėms gamybą ir mažmeninę prekybą vištiena ir jos produktais), miltų ir jų produktų, greitai paruošiamų produktų gamybą, konservuotų daržovių ir grybų, vartojimui paruoštų sriubų bei kitų ekologiškų maisto produktų gamybą, didmeninę prekybą, džiūvėsėlių ir kitos paniruoštos gamybą;
- "Kiti produktai ir paslaugos" segmentas kenkėjų kontrolės ir higienos produktų prekybą, ekstruduočių produktų, naminių gyvūnėlių maisto gamybą ir prekybą, veterinarinės farmacijos paslaugų teikimą ir prekybą produktais, fumigacijos ir sanitarijos paslaugas.

Palyginamieji 2022 m. rugsėjo 30 d. m. duomenys yra atitinkamai patikslinti ir atskleisti

Grupės finansų direktorius analizuoja verslo dalių rezultatus atskirai dėl išteklių paskirstymo ir rezultatų įvertinimo tikslų. Verslo segmentai vertinami remiantis pelnu arba nuostoliais, kurie yra derinami su konsoliduotu Grupės pelnu arba nuostoliais.

Grupės finansavimas (įtraukiant finansines sąnaudas ir finansines pajamas) ir pelno mokesčiai yra valdomi Grupės lygiu dėl to nėra priskiriami veiklos segmentams.

Pardavimo kainos tarp veiklos segmentų yra paremtos normaliomis pardavimo kainomis, atsižvelgiant į panašių sandorių vertę tarp trečiųjų šalių.

3 mėnesių laikotarpis, pasibaigęs 2023 m. rugsėjo 30 d.

Grupė	Partnerystė su ūkininkais	Ūkininkavimas	Maisto gamyba	Kiti produktai ir paslaugos	Koregavimai ir eliminavimai ¹⁾	Iš viso
Pajamos iš sutarčių su klientais:						
Trečiosios šalys	309 738	6 630	100 062	3 975	–	420 405
Sandoriai tarp segmentų	21 120	5 250	152	1 214	(27 736)	–
Pajamų iš sutarčių su klientais iš viso	330 858	11 880	100 214	5 189	(27 736)	420 405
Rezultatai						
Veiklos sąnaudos	(13 387)	(1 380)	(8 971)	(940)	–	(24 678)
Segmento veiklos pelnas (nuostoliai)	17 967	(3 587)	7 327	331	–	22 038

4. Informacija pagal Segmentus (tęsinys)

3 mėnesių laikotarpis, pasibaigęs 2022 m. rugsėjo 30 d.²⁾

Grupė	Partnerystė su ūkininkais	Ūkininkavimas	Maisto gamyba	Kiti produktai ir paslaugos	Koregavimai ir eliminavimai ¹⁾	Iš viso
Pajamos iš sutarčių su klientais						
Trečiosios šalys	472 305	10 286	104 894	2 578	–	590 063
Sandoriai tarp segmentų	23 480	5 218	105	2 627	(31 430)	–
Pajamų iš sutarčių su klientais iš viso	495 785	15 504	104 999	5 205	(31 430)	590 063
Rezultatai						
Veiklos sąnaudos	(14 356)	(937)	(6 148)	(917)	–	(22 358)
Segmento veiklos pelnas (nuostoliai)	35 347	1 810	3 299	(2 280)	–	38 176

1) *Pajamos iš sandorių tarp segmentų yra eliminuojamos konsoliduojant.*

2) *Grupė pakeitė veiklos segmentų grupavimą finansinėse ataskaitose, už 3 mėnesių periodą pasibaigusį 2023 m. rugsėjo 30 d., atitinkamai Grupės vadovybė peržiūrėjo segmentų struktūrą, kuri buvo pritaikyta 2022 m. rugsėjo 30 d. segmentams bei atliko retrospektyvinį koregavimą. Koregavimai apima ankstesnių laikotarpių segmentų, kaip "Grūdų, aliejiniai augalai ir pašarai" ir "Prekės ir paslaugos žemdirbiams" apjungimą į vieną segmentą – „Partnerystė su ūkininkais“, patikslinimą veiklos segmentų, kuriuose veikia Grupės įmonės, bei atliko nežymius pakeitimus tarp kitų segmentų. Pergrupavus veiklos segmentus, Grupė peržiūrėjo tarp segmentiniu lygiu susidariusias pajamas iš sutarčių su klientais, veiklos sąnaudas ir veiklos segmento pelną (nuostolius) tarp atnaujintos veiklos struktūros.*

Žemiau pateikiama informacija susijusi su Grupės geografiniais segmentais:

3 mėnesių laikotarpis, pasibaigęs

Pajamos iš išorinių pirkėjų	2023 m. rugsėjo 30 d.	2022 m. rugsėjo 30 d.
Lietuva	171 159	182 027
Europa (išskyrus Skandinavijos šalis, NVS ir Lietuvą)	153 233	188 668
Skandinavijos šalys	45 174	49 183
Azija	1 024	70 833
Afrika	36 791	52 491
NVS	11 434	46 636
Kiti	1 590	225
	420 405	590 063

Viršuje pateikta informacija apie pajamas paremta klientų buvimo vieta.

Ilgalaikis turtas	2023 m. rugsėjo 30 d.	2022 m. rugsėjo 30 d.
Lietuva	169 344	132 984
Latvija	58 505	60 614
Estija	1 925	1 691
Baltarusija	280	–
Ukraina	5	6
	230 059	195 295

Aukščiau pateiktas ilgalaikis turtas susideda iš ilgalaikio materialaus, investicinio, naudojimo teise valdomo ir ilgalaikio nematerialaus turto.

5. Nematerialus turtas

Grupė	Programinė įranga	Kitas nematerialus turtas	Prestižas	Iš viso
Įsigijimo vertė:				
2022 m. birželio 30 d. likutis	2 410	1 240	1 974	5 624
Įsigijimai	147	558	–	705
Nurašymai	(37)	(61)	–	(98)
Perklasifikavimai (į)/iš nekilnojamas turtas, įranga ir įrengimai	62	40	–	102
2023 m. birželio 30 d. likutis	2 582	1 777	1 974	6 333
Dukterinių įmonių įsigijimai (Pastaba 3)	–	3 260	3 558	6 818
Įsigijimai	10	67	–	77
Perklasifikavimai (į)/iš nekilnojamas turtas, įranga ir įrengimai	16	–	–	16
2023 m. rugsėjo 30 d. likutis	2 608	5 104	5 532	13 244
Sukaupta amortizacija:				
2022 m. birželio 30 d. likutis	1 364	380	–	1 744
Amortizacija per metus	444	86	–	530
Nurašymai	(36)	(51)	–	(87)
2023 m. birželio 30 d. likutis	1 772	415	–	2 187
Amortizacija per metus	90	110	–	200
Perklasifikavimai (į)/iš nekilnojamas turtas, įranga ir įrengimai	11	–	–	11
2023 m. rugsėjo 30 d. likutis	1 873	525	–	2 398
Vertės sumažėjimas:				
2022 m. birželio 30 d. likutis	–	–	1 121	1 121
2023 m. birželio 30 d. likutis	–	–	1 121	1 121
2023 m. rugsėjo 30 d. likutis	–	–	1 121	1 121
2022 m. birželio 30 d. likutinė vertė	1 046	860	853	2 759
2023 m. birželio 30 d. likutinė vertė	810	1 362	853	3 025
2023 m. rugsėjo 30 d. likutinė vertė	735	4 579	4 411	9 725

Dėl Kooperatinė bendrovė "Grybai LT" įsigijimo 2023 m. liepos 21 d. buvo pripažintas preliminarus prestižas 3 558 tūkst. eurų sumai.

Verslo jungimo metu nustatyto kito nematerialiojo turto pokytis yra susijęs su dukterinių įmonių įsigijimu (3 pastaba). 2023 m. liepos 21 d. Grupė įvykdė preliminarų įsigyto grynojo turto tikrosios vertės vertinimą, todėl Grupė, remiantis pirmine verslo jungimo apskaita, apskaitė laikiną prestižą ir kitą nematerialų turta, kurių apskaita nebaigta.

6. Nekilnojamasis turtas, įranga ir įrengimai

Grupė	Žemė	Pastatai ir statiniai	Mašinos ir įrengimai	Transporto priemonės	Kitas nekilnojamas turtas, įranga ir įrengimai	Nebaigta statyba ir išankstiniai apmokėjimai	Iš viso
Įsigijimo vertė:							
2022 m. birželio 30 d. likutis	24 920	137 589	85 421	8 913	8 599	7 256	272 698
Įsigijimai	1 370	989	4 983	2 362	1 581	18 423	29 708
Pardavimai ir nurašymai	(125)	(50)	(4,785)	(1,221)	(215)	(1)	(6,397)
Perklasifikavimai	137	8 179	2 941	6	282	(11 545)	–
Pervedimai (į)/iš investicinio turto	–	44	–	–	–	–	44
Pervedimai (į)/iš atsargų	2	2 904	73	–	12	–	2 991
Perklasifikavimai (į)/iš ilgalaikį nematerialųjį turtą	–	–	–	–	–	(102)	(102)
Valiutų kursų pokyčio įtaka	–	–	(1)	210	–	–	209
2023 m. birželio 30 d. likutis	26 304	149 655	88 632	10 270	10 259	14 031	299 151
Dukterinių įmonių įsigijimai (Pastaba 3)	47	5 752	3 479	44	147	–	9 469
Įsigijimai	304	1 051	550	1 078	348	5 309	8 640
Pardavimai ir nurašymai	(94)	(818)	(496)	(452)	(55)	(1)	(1 916)
Perklasifikavimai	–	566	332	27	73	(998)	–
Pervedimai (į)/iš investicinio turto	–	39	–	–	–	–	39
Pervedimai (į)/iš atsargų	–	134	544	158	258	–	1 094
Perklasifikavimai (į)/iš nematerialųjį turtą	–	–	–	–	–	(16)	(16)
Valiutų kursų pokyčio įtaka	–	(110)	(181)	2	–	–	(289)
2023 m. rugsėjo 30 d. likutis	26 561	156 269	92 860	11 137	11 030	18 325	316 182
Sukauptas nusidėvėjimas:							
2022 m. birželio 30 d. likutis	185	55 780	41 102	3 751	5 006	–	105 824
Nusidėvėjimas per metus	34	8 394	10 911	1 335	1 229	–	21 903
Pardavimai ir nurašymai	–	(45)	(2 793)	(475)	(196)	–	(3 509)
Pervedimai į atsargas	–	–	(188)	–	–	–	(188)
Pervedimai į investicinį turtą	–	(1)	–	–	–	–	(1)
2023 m. birželio 30 d. likutis	219	64 128	49 032	4 611	6 039	–	124 029
Nusidėvėjimas per metus	8	2 155	2 540	321	325	–	5 349
Pardavimai ir nurašymai	–	(154)	(253)	(256)	(51)	–	(714)
Pervedimai (į)/iš investicinio turto	–	8	–	–	–	–	8
Pervedimai (į)/iš atsargas	–	133	–	158	257	–	548
2023 m. rugsėjo 30 d. likutis	227	66 270	51 319	4 843	6 570	–	129 220
Vertės sumažėjimas:							
2022 m. birželio 30 d. likutis	–	629	–	–	30	–	659
2023 m. birželio 30 d. likutis	–	629	–	–	30	–	659
Vertės sumažėjimas per metus	–	–	–	–	–	–	–
2023 m. rugsėjo 30 d. likutis	–	629	–	–	30	–	659
2022 m. birželio 30 d. likutinė vertė	24 735	81 180	44 319	5 162	3 563	7 256	166 215
2023 m. birželio 30 d. likutinė vertė	26 085	84 898	39 600	5 659	4 190	14 031	174 463
2023 m. rugsėjo 30 d. likutinė vertė	26 334	89 370	41 541	6 303	4 430	18 325	186 303

Grupė 2023 m. rugsėjo 30 d. ir 2023 m. birželio 30 d. neturėjo reikšmingų „Nekilnojamo turto, įranga ir įrengimų“ įsigijimo įsipareigojimų.

7. Naudojimo teise valdomas turtas

Grupė	Žemė	Pastatai ir statiniai	Mašinos ir įrenginiai	Transporto priemonės	Iš viso
Įsigijimo vertė:					
2022 m. birželio 30 d. likutis	23 846	2 811	2 896	4 997	34 550
Įsigijimai	6 692	1 980	3 318	2 966	14 956
Pardavimai ir nurašymai	(4 874)	(279)	(430)	(1 113)	(6 696)
Perklasifikavimai	–	–	164	(164)	–
Perklasifikavimai (į)/iš ilgalaikio turto, skirto parduoti	–	41	–	–	41
2023 m. birželio 30 d. likutis	25 664	4 553	5 948	6 686	42 851
Dukterinių įmonių įsigijimai (Pastaba 3)	–	1 211	–	–	1 122
Įsigijimai	865	153	2 212	872	4 102
Pardavimai ir nurašymai	(591)	(260)	(796)	(105)	(1 752)
2023 m. rugsėjo 30 d. likutis	25 938	5 568	7 364	7 453	46 323
Sukauptas nusidėvėjimas:					
2022 m. birželio 30 d. likutis	4 095	1 421	1 613	2 701	9 830
Nusidėvėjimas per metus	2 431	626	871	1 283	5 211
Pardavimai ir nurašymai	(1 307)	(134)	(419)	(866)	(2 726)
Perklasifikavimai	–	–	75	(75)	–
2023 m. birželio 30 d. likutis	5 219	1 913	2 140	3 043	12 315
Nusidėvėjimas per metus	649	188	377	407	1 621
Pardavimai ir nurašymai	(171)	(241)	(782)	(83)	(1 277)
2023 m. rugsėjo 30 d. likutis	5 697	1 860	1 735	3 367	12 659
2022 m. birželio 30 d. likutinė vertė	19 751	1 390	1 283	2 296	24 720
2023 m. birželio 30 d. likutinė vertė	20 445	2 640	3 808	3 643	30 536
2023 m. rugsėjo 30 d. likutinė vertė	20 241	3 708	5 629	4 086	33 664

8. Investicinis turtas

Grupės investicinis turtas susideda iš žemės ir pastatų išnuomotų pagal veiklos nuomos sutartis, iš kurių uždirbamos nuomos pajamos.

Grupė	Žemė	Pastatai	Iš viso
Išsigijimo vertė:			
2022 m. birželio 30 d. likutis	400	259	659
Pardavimai ir nurašymai	–	(93)	(93)
Perklasifikavimai (į)/iš nekilnojamas turtas, įranga ir įrenginiai	–	(44)	(44)
2023 m. birželio 30 d. likutis	400	122	522
Perklasifikavimai (į)/iš nekilnojamas turtas, įranga ir įrenginiai	–	(39)	(39)
2023 m. rugsėjo 30 d. likutis	400	83	483
Sukauptas nusidėvėjimas:			
2022 m. birželio 30 d. likutis	1	42	43
Nusidėvėjimas per metus	–	41	41
Pardavimai ir nurašymai	–	(15)	(15)
2023 m. birželio 30 d. likutis	1	68	69
Nusidėvėjimas per metus	–	1	1
Perklasifikavimai (į)/iš nekilnojamas turtas, įranga ir įrenginiai	–	(8)	(8)
2023 m. rugsėjo 30 d. likutis	1	61	62
Vertės sumažėjimas:			
2022 m. birželio 30 d. likutis	51	3	54
2023 m. birželio 30 d. likutis	51	3	54
2023 m. rugsėjo 30 d. likutis	51	3	54
2022 m. birželio 30 d. likutinė vertė	348	214	562
2023 m. birželio 30 d. likutinė vertė	348	51	399
2023 m. rugsėjo 30 d. likutinė vertė	348	19	367

9. Atsargos

	2023 m. rugsėjo 30 d.	2023 m. birželio 30 d.
Greitai parduodamos atsargos	141 248	37 689
Kitos atsargos	268 822	233 130
Atimti: grynąją realizacinę vertę	(2 263)	(4 182)
Grynoji realizacinė vertė	407 807	266 637

Greitai parduodamos atsargos – atsargos, kurioms neapribotos visos teisės ir jų teikiama nauda nuosavybės teise priklauso Grupei. Šioms atsargoms netaikomas joks nuosavybės teisės išlaikymo ar sąlyginio pardavimo susitarimas ar kiti panašaus poveikio susitarimai ir kurios yra lengvai konvertuojamos į pinigus per mažiau nei 90 kalendorinių dienų, remiantis tuo, kad tokios atsargos yra:

- sandorių, kuriais prekiaujama ateities sandorių rinkose, objektas ir (arba) kainos rizika yra padengta kitais išankstinio pardavimo ir (arba) apsidraudimo sandoriais;
- likvidūs ir plačiai prieinami įvairiose rinkose dėl vienodų produkto savybių ir tarptautinės kainodaros;
- tokios atsargos nėra laikomos perdirbimui ir (arba) konvertavimui į didesnės pridėtinės vertės produktą;
- tokių atsargų likvidavimas neturėtų esminės neigiamos įtakos konkrečiai verslo franšizei.

10. Paskolos

	2023 m. rugsėjo 30 d.	2023 m. birželio 30 d.
Ilgalaikės paskolos		
Bankų suteiktos paskolos, užtikrintos Grupės turtu	73 760	28 415
	73 760	28 415
Trumpalaikės paskolos		
Bankų suteiktų ilgalaikių paskolų einamųjų metų dalis	9 376	9 175
Trumpalaikės bankų suteiktos paskolos, užtikrintos Grupės turtu	208 833	241 404
Trumpalaikės paskolos iš akcininkų	3 458	3 420
	221 667	253 999
	295 427	282 414

Mokėtinos palūkanos paprastai yra mokamos kas mėnesį.

Grupės paskolų tikroji vertė yra artima jų apskaitinei vertei.

11. Nuomos įsipareigojimai

	2023 m. rugsėjo 30 d.	2023 m. birželio 30 d.
Ilgalaikiai		
Nuomos įsipareigojimai susiję su nuomos teise valdomu turtu	32 501	30 068
Nuomos įsipareigojimai susiję su kitu turtu	6 079	5 030
	38 580	35 098
Trumpalaikiai		
Nuomos įsipareigojimai susiję su nuomos teise valdomu turtu	6 267	6 304
Nuomos įsipareigojimai susiję su kitu turtu	3 308	4 516
	9 575	10 820
	48 155	45 918

Grupės nuomos įsipareigojimų tikroji vertė yra artima jų apskaitinei vertei.

12. Veiklos (sąnaudos)

	2023–2024 3 mėn.	2022–2023 3 mėn.
Darbo užmokestis, atlyginimai ir socialinis draudimas	(14 259)	(12 206)
Transporto, patalpų ir įrengimų nuoma ir eksploatacija	(2 040)	(1 659)
Reklama, marketingas, reprezentacija	(1 424)	(1 677)
Nusidėvėjimas ir amortizacija	(1 209)	(910)
Mokesčiai	(738)	(525)
Biuro reikmenys ir paslaugos	(605)	(464)
Bankų mokesčiai	(533)	(598)
Konsultacijų sąnaudos	(428)	(430)
Aplinkos ir šiukšlių tvarkymo sąnaudos	(400)	(184)
Atsargų, gautinų sumų ir kt. draudimas	(177)	(272)
Parama	(141)	(103)
Telekomunikacijos	(68)	(69)
Kvalifikacijos kėlimas	(43)	(41)
Pelnas (nuostolis) iš valiutos keitimo	(13)	(53)
Kita	(2 600)	(3 167)
	(24 678)	(22 358)

13. Kitos pajamos (sąnaudos)

Kitos pajamos	2023–2024	2022–2023
	3 mėn.	3 mėn.
Gautos subsidijos žemės ūkio veiklai	–	365
Parama paukštininkystės veiklai	101	1 457
Pajamos iš investicinio ir ilgalaikio turto nuomos	398	92
Pelnas iš investicinio turto ir ilgalaikio materialiojo turto pardavimo	617	204
Dividendų pajamos	–	6
Finansinių priemonių tikrosios vertės pokytis	179	1 889
Kitos pajamos	685	2 257
	1 980	6 270
Kitos (sąnaudos)		
Išnuomoto ir neišnuomoto investicinio ir ilgalaikio turto tiesioginės veikos sąnaudos	(335)	(121)
Nuostoliai iš ilgalaikio materialiojo ir naudojimosi teise valdomo turto perdavimo ir nurašymo	(1)	(21)
Finansinių priemonių tikrosios vertės pokytis	(2 213)	(494)
Kitos sąnaudos	(994)	(936)
	(3 543)	(1 572)

14. Nebalansiniai įsipareigojimai ir neapibrėžtumai

2023 m. birželio 30 d. Grupė yra įsipareigojusi nupirkti ilgalaikio materialiojo turto už 510 tūkst. eurų (2023 m. birželio 30 d. – 1 596 tūkst. eurų).

Keletas Grupės įmonių (UAB „Linas Agro“ grūdų centrai, Kėdainių rajono Labūnavos ŽŪB, Sidabravo ŽŪB, ir Panevėžio rajono Žibartonių ŽŪB) yra gavusios Europos Sąjungos ir Nacionalinės mokėjimo agentūros (Lietuva) paramą, skirtą žemės ūkio technikos įsigijimui.

Sidabravo ŽŪB ir UAB „Linas Agro“ grūdų centrai yra įsipareigojusios nenutraukti su žemės ūkiu susijusios veiklos iki 2028 m, Panevėžio rajono Žibartonių ŽŪB iki 2027 m. lapkričio mėn., Kėdainių rajono Labūnavos ŽŪB iki 2027 ir 2030 m.

SIA „Lielzeltini“ ir AS „Putnu fabrika Kekava“ yra gavusios Europos Sąjungos ir Nacionalinės mokėjimo agentūros (Latvija) paramą paukštininkystės ūkiams, pašarų gamybai ir sandėliavimo bazės modernizavimui. SIA „Lielzeltini“ yra įsipareigojęs nenutraukti paukščių auginimo, paukštienos ir jos produktų bei pašarų gamybos iki 2025 m., AS „Putnu fabrika Kekava“ – iki 2028 m.

Šioms Grupės įmonėms nesilaikant šių sąlygų, reikėtų grąžinti Lietuvos ir Latvijos valstybėms gautas lėšas, kurios 2023 m. rugsėjo 30 d. sudarė 3 060 tūkst. eurų (2023 m. birželio 30 d. – 3 060 tūkst. eurų). Grupė neturi planų nutraukti aukščiau minėtų veiklų.

Almex, buvęs klientas, pateikė apeliaciją apeliacinės instancijos teismui Serbijoje dėl komercinio teismo sprendimo atmesti ieškinį tariamiems 1 800 tūkst. eurų nuostoliams atlyginti. Grupės vadovybė mano, kad ieškinys neturi realių perspektyvų, todėl 2023 m. rugsėjo 30 d. ir 2023 m. birželio 30 d. konsoliduotose finansinėse ataskaitose neapskaitė įsipareigojimų, susijusių su šiuo ieškiniu.

15. Susijusių šalių sandoriai

Šalys yra laikomos susijusiomis, kai viena šalis turi galimybę kontroliuoti kitą arba gali daryti reikšmingą įtaką kitai šaliai priimant finansinius ir veiklos sprendimus.

Bendrovės ir Grupės susijusios šalys 2023 m. rugsėjo 30 d. ir 2023 m. birželio 30 d. yra nurodytos žemiau:

Bendrovės valdybos nariai:

p. Darius Zubas (valdybos pirmininkas, galutinis kontroliuojantis akcininkas);
p. Dainius Pilkauskas;
p. Arūnas Zubas;
p. Andrius Pranckevičius;
p. Mažvydas Šileika;
p. Jonas Bakšys.

Bendrovės stebėtojų tarybos nariai:

p. Tomas Tumėnas (tarybos pirmininkas);
p. Arūnas Bartusevičius (nepriklausomas tarybos narys);
p. Carsten Højland (nepriklausomas tarybos narys).

Dukterinės įmonės: Sąrašas pateiktas 3 pastaboje.

Akola ApS grupės įmonės:

Akola ApS (Danija) – bendri galutiniai kontroliuojantys akcininkai;
UAB „MESTILLA“ – bendri galutiniai kontroliuojantys akcininkai.

Susijusios šalys per Bendrovės valdybos narius ir stebėtojų tarybą:

UAB Darius Zubas Holding – bendri galutiniai kontroliuojantys akcininkai;
UAB „PICUKĖ“ – 100 % akcijų priklauso UAB Darius Zubas Holding;
UAB „Palūšės turas“ – 100 % akcijų priklauso UAB „PICUKĖ“;
UAB „Vividum“ – Jono Bakšio bendroji jungtinė nuosavybė kartu su sutuoktine;
UAB „Dvi T“ – 100 % akcijų priklauso Jonui Bakšiui;
10xreturns, UAB – 25% šios bendrovės akcijų priklauso Mažvydui Šileikai kartu su sutuoktine;
UAB „Baltic Fund Investments“ – Tomas Tumėnas yra šios bendrovės direktorius;
UAB „Nacionalinė farmacijos grupė“ – Tomas Tumėnas yra šios bendrovės valdybos narys;
UAB „Valstybės investicijų valdymo agentūra“ – Tomas Tumėnas yra šios bendrovės Investicinio komiteto narys;
VĮ „Regitra“ – Tomas Tumėnas yra šios bendrovės valdybos narys ir Audito komiteto narys;
Turing College UAB – Tomas Tumėnas yra šios bendrovės valdybos narys;
CEPD NV – Tomas Tumėnas yra šios bendrovės finansų direktorius;
Kredito unija „Saulėgraža“ – Tomas Tumėnas yra šios bendrovės stebėtojų tarybos narys;
Admenta Sweden AB (Švedija) – Tomas Tumėnas yra šios bendrovės valdybos narys;
ATEA Baltic, UAB – Arūnas Bartusevičius yra šios bendrovės generalinis direktorius;
UAB „Nex Group“ – Arūnas Bartusevičius yra šios bendrovės direktorius;
UAB „Sonex consulting“ – Arūnas Bartusevičius yra šios bendrovės direktorius.

15. Susijusių šalių sandoriai (tęsinys)

2023 m. rugsėjo 30 d. Grupė turėjo tiesioginių ir netiesioginių investicijų į šias bendras ir asocijuotas įmones (Grupės turimos faktinės akcijos nurodytos žemiau):

KG Khumex B.V. (Olandija) – 50.00%;
KG Khumex Coldstore B.V. (Olandija) – 42.30%;

Grupės sandoriai su susijusiomis šalimis per 3 mėnesių laikotarpį, pasibaigusį 2023 m. rugsėjo 30 d. :

	2023–2024 m. 3 mėn.				2023 m. rugsėjo 30 d.			
	Pirkimai	Pardavimai	Finansinės veiklos sąnaudos	Finansinės veiklos pajamos	Iš pirkėjų gautinos sumos	Ilgalaikės gautinos paskolos	Kitos mokėtinos sumos	Trumpalaikės mokėtinos paskolos
Akola ApS grupės įmonės	457	9 151	38	–	1 868	–	261	3 458
KG Khumex B.V.	7	6 228	–	–	3 962	–	–	–
KG Khumex Coldstore B.V.	–	–	–	3	–	750	–	–
Iš viso	464	15 379	38	3	5 830	750	261	3 458

	2022–2023 m. 3 mėn.				2023 m. birželio 30 d.			
	Pirkimai	Pardavimai	Finansinės veiklos sąnaudos	Finansinės veiklos pajamos	Iš pirkėjų gautinos sumos	Ilgalaikės gautinos paskolos	Kitos mokėtinos sumos	Trumpalaikės mokėtinos paskolos
Akola ApS grupės įmonės	405	8 178	77	–	286	–	273	3 420
KG Khumex B.V.	20	11 359	–	–	4 384	–	–	–
KG Khumex Coldstore B.V.	–	–	–	–	–	750	–	–
Iš viso	425	19 537	77	–	4 670	750	273	3 420

2022–2023 finansiniais metais ir per 2023–2024 finansinių metų 3 mėnesius Grupė neturėjo reikšmingų sandorių su Valdybos nariais.

Sandoriai su susijusiomis šalimis sudaro prekių ir paslaugų pardavimus ir pirkimus, ilgalaikio turto pardavimus ir pirkimus, taip pat įprastinės veiklos finansavimo sandorius, kurie atlikti rinkos sąlygomis.

Gautinos ir mokėtinos sumos iš susijusių šalių / susijusioms šalims bus padengiamos pinigais arba užskaitytos tarpusavyje su mokėtinomis / gautinomis sumomis iš atitinkamų susijusių šalių / susijusioms šalims.

Finansinio turto ir įsipareigojimų sąlygos yra tokios:

- Iš susijusių šalių gautinoms sumoms netaikomos palūkanos. Jos paprastai padengiamos per 30 dienų.
- Susijusioms šalims mokėtinoms sumoms netaikomos palūkanos. Paprastai jų padengimo terminas yra 30-90 dienų.
- Iš susijusių šalių gautoms ir susijusioms šalims suteiktoms paskoloms palūkanos yra taikomos. Palūkanos paprastai mokamos paskolos sutarties pabaigoje.

2023 m. rugsėjo 30 d. ir 2023 m. birželio 30 d. Grupės gautinoms sumoms iš susijusių šalių suformuotas atidėjinys sudarė 300 tūkst. Eur.

16. Poataskaitiniai įvykiai

2023-10-11	Įregistruota UAB Sunvesta, atskyrus nuo UAB „Landvesta 1“. Užbaigtas UAB „Landvesta 1“ atskyrimas ir įregistruota nauja UAB „Landvesta 1“ įstatų redakcija, kartu kapitalas sumažėjo 6 tūkst. Eur suma.
2023-10-30	Padidintas AB „Linas Agro“ įstatinis kapitalas AB „Linas Agro Group“ nepiniginiu įnašu 5 942 tūkst. Eur suma.
2023-11-29	Padidintas UAB „GeoFace“ įstatinis kapitalas AB „Linas Agro“ įnašu 300 tūkst. Eur suma.



linas  agro

**AB „Linus Agro Group“
2023–2024 finansinių metų
Konsoliduotasis tarpinis pranešimas**

Už 3 mėn. laikotarpį, pasibaigusį 2023 m. rugsėjo 30 d.

Asmuo kontaktams

Finansų direktorius

MAŽVYDAS ŠILEIKA

Tel. +370 619 19 403

E. p. m.sileika@linasagro.lt



Pagrindiniai duomenys apie bendrovę ir grupę

Įkurta
1991

Metinės pajamos
2,0 Mrd. Eur

AB „Linus Agro Group“ kartu su tiesiogiai ir netiesiogiai kontroliuojamomis valdomomis įmonėmis (toliau – pavaldžiosiomis įmonėmis) sudaro didžiausią Baltijos šalių žemės ūkio ir maisto gamybos įmonių grupę, vykdančią veiklą visoje maisto gamybos grandinėje.

Bendrovės valdomos įmonės gamina, ruošia ir parduoda žemės ūkio ir maisto produktus, tiekia prekes ir paslaugas žemdirbiams.

Pati Bendrovė atlieka tik valdymo funkciją ir prekybinės bei gamybinės veiklos nevykdo.

Bendrovė filialų ir atstovybių neturi.

Bendrovės pavadinimas	AB „Linus Agro Group“
Teisinė forma	Akcinė bendrovė
Įregistravimo data ir vieta	1995 m. lapkričio 27 d., Panevėžys
Juridinio asmens kodas	148030011
LEI kodas	529900UB9QON717IL030
PVM mokėtojo kodas	LT480300113
Juridinių asmenų registro tvarkytojas	Valstybės įmonė Registrų centras
Buveinės adresas	Subačiaus g. 5, LT-01302 Vilnius, Lietuva
Telefonas	+370 663 83888
Elektroninio pašto adresas	group@linasagro.lt
Interneto svetainės adresas	www.linasagrogrogroup.lt
Atsiskaitomoji sąskaita	LT07 7044 0600 0263 7111, AB SEB bankas, b. k.70440
ISIN kodas	LT0000128092
Akcijų prekybos kodas Nasdaq Vilnius	LNA1L
Finansinių metų pradžia	Liepos 1 d.

2023 m. rugsėjo 30 d. Grupę sudarė:

4 901
Darbuotojas

69
Pavaldžios įmonės

2
Asocijuotos įmonės

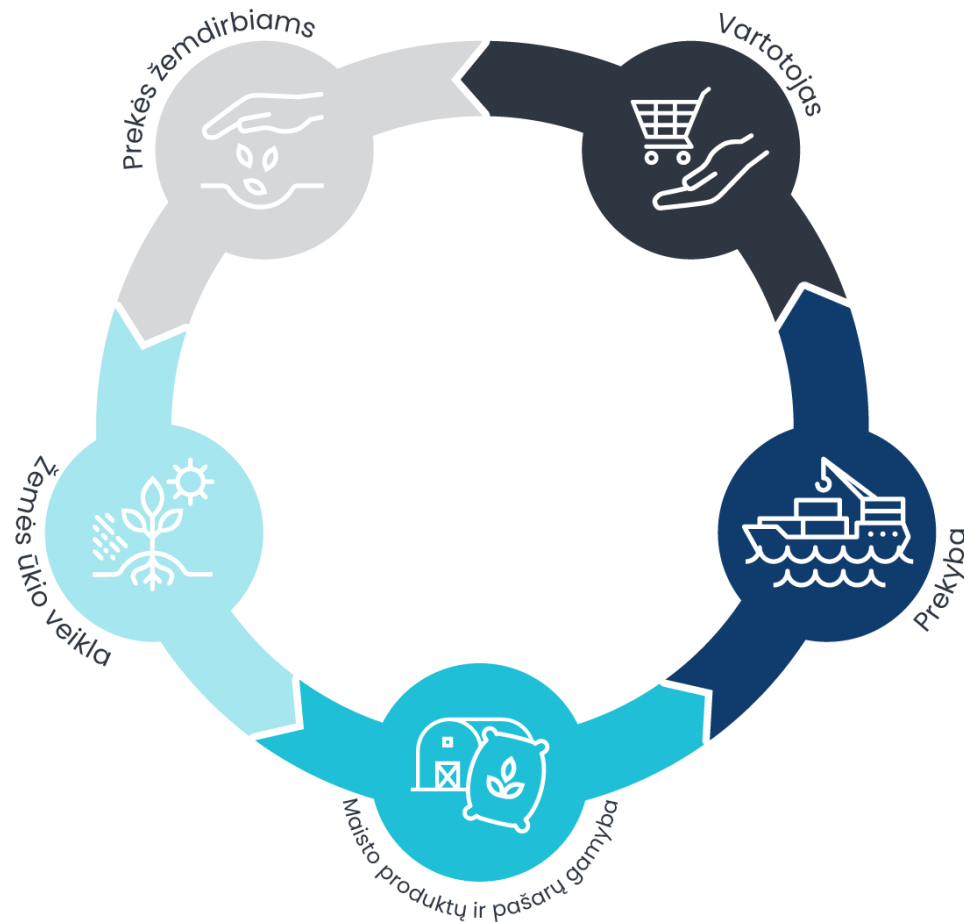
Grupės verslo modelis

Pagrindiniai Grupės gaminami ir parduodami produktai yra grūdai, aliejinės sėklos, pašarai ir žaliavos jiems, pienas, paukštiena ir jos gaminiai, miltai ir jų produktai, greito paruošimo ir vartojimui paruošti produktai, naminių gyvūnų ėdalas, veterinarinės farmacijos prekės bei prekės žemdirbiams.

Gamybos grandinė „nuo lauko iki stalo“ leidžia patiems apsirūpinti žaliava, užtikrina procesų atsekamumą ir gaminamų produktų kokybę.

Grupė siekia būti geriausių žemdirbių partnerių trejetuke visose Baltijos šalyse, turėti tvarų žemės ūkio verslą, tai pat tapti labiau matoma tarptautinėje rinkoje kaip visaverčio ir įvairaus maisto gamintoja.

Nuo 2023–2024 finansinių metų pradžios Grupės veikla skirstoma į keturis veiklos segmentus: „Partnerystė su ūkininkais“, „Maisto gamyba“, „Ūkininkavimas“ bei „Kiti produktai ir paslaugos“.



Svarbus maisto gamybos grandinės dalyvis regione

Didžiausia žemės ūkio verslo ir maisto gamybos Grupė Baltijos šalyse.
 Vienas didžiausių lietuviškų grūdų eksportuotojų Lietuvoje ir Latvijoje.
 Didžiausias paukštienos gamintojas Lietuvoje ir Latvijoje.
 Stambus pieno gamintojas Lietuvoje, turintis efektyviausius pieno ūkius.
 Vienas iš prekių žemdirbiams – sertifikuotos sėklos, trąšų, augalų priežiūros priemonių bei žemės ūkio technikos – tiekimo lyderių Lietuvoje.
 Greito paruošimo produktų gamybos lyderis Baltijos šalyse.



Grupės veiklos rezultatų ir finansų apžvalga

Finansiniai rodikliai

	2019–2020 3 mėn.	2020–2021 3 mėn.	2021–2022 3 mėn.*	2022–2023 3 mėn.	2023–2024 3 mėn.
Viso tonos	438 161	768 409	1 029 614	951 201	765 179
Pajamos, tūkst. Eur	149 351	239 326	439 961	590 063	420 405
Bendrasis pelnas, tūkst. Eur	10 482	13 176	37 595	56 059	48 250
EBITDA, tūkst. Eur	4 769**	9 196**	23 793**	45 661**	29 736**
EBITDA (eliminuoiant TFAS 16 įtaką), tūkst. Eur	3 797	7 463	19 659	43 809	24 996
Veiklos pelnas, tūkst. Eur	1 367	4 927	14 577	38 176	22 038
Grynasis pelnas, tūkst. Eur	703	3 861	11 553	28 143	15 159
Greitai parduodamos atsargos (angl. RMI), tūkst. Eur	n.d.	n.d.	165 988	197 205	141 248

* Siekiant užtikrinti tikslesnį veiklos atvaizdavimą, Bendrovė peržiūrėjo metodiką, atskirose ir konsoliduotose finansinėse ataskaitose priskiriant valiutų kursų pasikeitimo nuostolius ir (arba) pelną finansinės veiklos rezultatui, todėl lyginamojo 2021–2022 m. periodo EBITDA, veiklos pelno ir susiję rodikliai buvo pakoreguoti.

** Neįtraukiamas per ataskaitinį laikotarpį parduoto biologinio turto (pasėlių) savikainoje apskaitytas ir su praėjusiu ataskaitiniu laikotarpiu susijęs nusidėvėjimas, siekiantis 775 tūkst. eurų. (684 tūkst. eurų 2022–2023 finansiniais metais ir 766 tūkst. eurų 2021–2022 finansiniais metais); kitiems palyginamiesiems laikotarpiams tokio nusidėvėjimo įtaka nebuvo reikšminga).

Lentelėje naudojamų sąvokų paaiškinimas:

Veiklos pelnas – Pelnas, neatskaičius investicinės ir finansinės veiklos grynąja verte ir pelno mokesčio.

EBITDA – Veiklos pelnas, neatskaičius ilgalaikio turto nusidėvėjimo, amortizacijos ir vertės sumažėjimo sąnaudų.

Greitai parduodamos atsargos (RMI) – Atsargos, kurios neapribotomis nuosavybės teisėmis priklauso Grupės įmonėms ir kurios yra nesudėtingai konvertuojamos į pinigus mažiau nei per 90 kalendorinių dienų, remiantis šiais atsargoms taikomais kriterijais: (a) atsargos yra sutarčių, kuriomis prekiaujama ateities sandorių rinkose, objektas ir (arba) kainos rizika yra padengta kitais išankstinio pardavimo ir (arba) apsidraudimo sandoriais; b) atsargos yra likvidžios ir plačiai prieinamos įvairiose rinkose dėl vienodų produktinių savybių bei tarptautinės kainodaros; c) atsargos nėra laikomos perdirbimui ir (arba) konvertavimui į didesnės pridėtinės vertės produktą; ir d) tokių atsargų konvertavimas neturėtų esminės neigiamos įtakos Grupės veiklai.

Apžvalga

2023–2024 m. derliaus lūkesčiai

Pirmąjį 2023-2024 finansinių metų ketvirtį, Grupės įmonių veiklos rezultatams didelės įtakos turėjo besimaterializuojančio 2023-2024 grūdų ir aliejinių sėklų derliaus lūkesčiai:

2023-2024 PERSPEKTYVOS:

- tikimasi, kad pasaulinio 2023-2024 metų **grūdų derliaus** kiekiai bus artimi rekordiniams (2021-2022 m.) ir sieks 2 295 mln. tonų, lyginant su 2 269 mln. tonų 2022-2023 m. ir 2 296 mln. tonų 2021-2022 m.; pozityvios indikacijos kukurūzų kiekių prognozei kol kas gan ženkliai kompensuoja numatomą mažesnio kviečių ir miežių derliaus rezultata;
 - manoma, jog kiekiai užauginti pagrindinėse **kviečius** kultivuojančiose šalyse kartu sudėjus bus panašūs į praėjusių metų rezultatus (Europa, JAV, Rusija, Kinija, Indija); remiantis jau beveik nuimto derliaus indikacijomis, Rusija galimai užaugins kiekius, artimus praėjusiems rekordiniams metams, JAV, manoma, ankstesnių metų rezultatą viršys, o Ukraina taip pat turėtų fiksuoti geresnius, nei pirminiu vertinimu tikėtasi, kiekius; visgi, numatoma, jog praėjusiais metais išskirtiniai Australijos, Kanados kviečių rezultatai, didžiąja dalimi dėl mažėjančio dirvožemio drėgmės lygio, 2023-2024 m., bus gerokai silpnesni;
 - **kukurūzų** derlius, tikimasi, priešingai – jei ne didės, tai sugrįš į 2021-2022 metams artimą lygį; pozityvūs lūkesčiai dėl JAV, Europos, Argentinos rezultatų;
- pasaulinio **aliejinių augalų sėklų** derliaus rezultatai tuo tarpu, panašu, pasieks naują rekordą – 661 mln. tonų (lyginant su 631 mln. tonų 2022–2023 m.), didžiąja dalimi dėka:
 - didesnių **sojos pupelių** kiekių Pietų Amerikoje (rekordiniai tiekimai Brazilijoje ir atkurti Argentinos kiekiai turėtų ženkliai kompensuoti sumažėjusius vertinimus JAV),
 - gausesnių **saulėgrąžų sėklos** kiekių Ukrainoje, Rusijoje (padidėjęs produktyvumas ir plotai Juodosios jūros regione),
 - nepaisant šiek tiek prastesnių įvertinimų **rapšų** derliui, fiksuojant nepalankias oro sąlygų pagrindinėse šalyse augintojose (visgi laukiamas pasaulinis rapšų rezultatas istoriškai vis dar išliktų antras kiekio prasme);
- nepaisant geopolitinių veiksmų išprovokuotų trumpalaikių kainos šoktelėjimų, ateinanti sezoninė informacija apie gan solidžius kviečių derlių jau nuėmusių šalių rezultatus, o taip pat stipri pasiūla užsienio rinkose buvo pagrindiniai faktoriai, diktavę **kviečio kainos** mažėjimą pastaraisiais mėnesiais; 2023 m. liepos mėn. Rusijai pasitraukus iš Juodosios jūros transporto susitarimo, Ukrainos derliaus prieinamumas nemažėjo, kadangi eismas koridoriais tęsėsi nepaisant sistemingų Rusijos atakų prieš uosto infrastruktūrą; pažymėtina, kad Rusijos jūrų uosto prekyba taip pat išaugo lyginant su kiekiais praėjusiais metais; kalbant apie **sojų pupelių kainas** – nepaisant kol kas labai teigiamų 2023-2024 m. derliaus indikacijų – pastaraisiais mėnesiais sausesnės oro sąlygos Argentinoje ir Brazilijoje įnešė šiek tiek intrigos ir lėmė sojų pupelių kainos kilimą lapkričio mėnesį;
- visgi lyginant kainų lygį prieš metus – manoma, jog pastarosios normalizavosi, ir tai prisideda prie, lyginant su 2022-2023 m., atsistačiusio tiek grūdų, tiek aliejinių augalų sėklų vartojimo; reikšmingiausio augimo tikintis pašarų kategorijoje;
- nors derliaus lūkesčiai ir vartojimo perspektyvos palankios abiejose kategorijose – numatoma, jog gan skirtingai kis **grūdų ir aliejinių sėklų atsargų** lygiai; Pasaulio grūdų atsargų lygis (585 mln. tonų) netrukus turėtų tapti žemiausias nuo 2014–2015 m., o atsargų ir suvartojimo santykis – 25,3 proc. – žemiausias netgi nuo 2012–2013 m., iliustruojant vartojimo, viršijančio gamybą, prognozes; priešingai - aliejinių augalų sėklų atsargose laukiama papildomo sukaupto (131 mln. tonų), daugiausia dėl solidaus sojų pupelių derliaus Pietų Amerikoje;

- preliminariais Baltijos šalių statistikos tarnybų duomenimis, Lietuvos derlius turėtų būti maždaug 1 proc. didesnis nei 5 metų vidurkis, o Estijos ir Latvijos – 5-10 proc. mažesnis; grūdų ir aliejinių augalų derlius Lietuvoje pasirodė atsparesnis nei baimintasi 2023 m. vasaros pradžioje, ūkininkai, laiku vykdę visas agrotechnologijų programas, daugeliu atvejų sulaukė patenkinamų rezultatų, ypač žiemkenčių. Žinoma, dalis regionų labiau nukentėjo nuo sausros, dalis – nuo liūčių, tačiau mažesne apimtimi nei ūkininkai Latvijoje ir Estijoje. Neoficialiais grūdų supirkėjų ir eksportuotojų teiginiais, dominuojanti žemesnė grūdų kokybė gali apsunkinti prekybą; visgi teigiama, kad rapsų aliejingumas viršija lūkesčius.

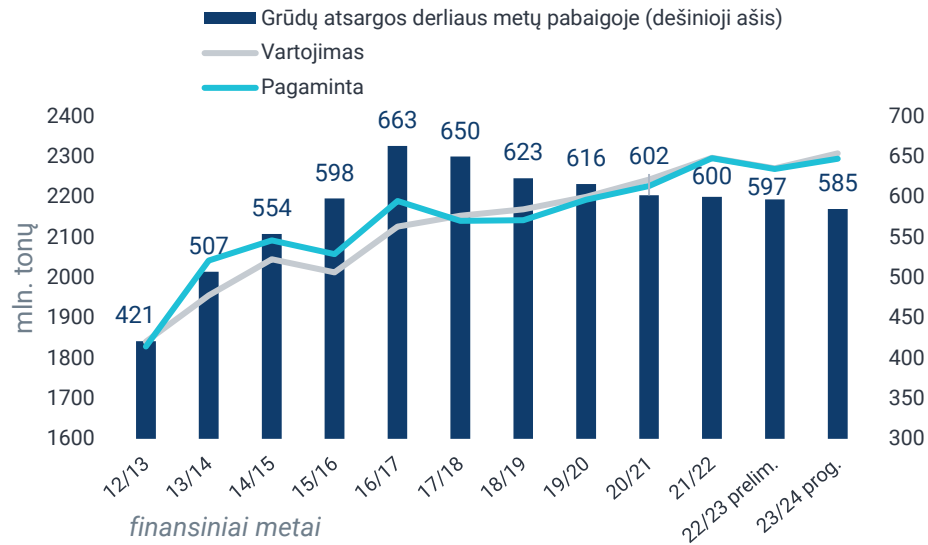
Greta GRŪDŲ IR ALIEJINIŲ SĖKLŲ rinkos tendencijų, kurios didesniu ar mažesniu mastu turi įtakos daugumai Grupės vykdomų veiklų, žemiau aprašomos ir kitų esminių pozicijų, tokių kaip AUGALINIS ALIEJUS, PIENAS, PUKŠTIENA, ENERGIJOS kainų aktualijos:

- **augalinio aliejaus** kategorijose – didelė paklausa biodyzelino sektoriuje, solidus pasaulinis importas, prastėjusios rapsų derliaus Kanadoje perspektyvos, lėmė sojų, saulėgrąžų ir rapsų aliejaus kainų šoktelėjimą pastaraisiais mėnesiais; tačiau įvertinus ženklesnę sezoninę palmių aliejaus gamybą pagrindinėse gaminančiose šalyse, išliekančią vangesnę paklausą pasauliniam šio aliejaus importui – pastarojo kainos mažėjimas turėjo reikšmingos įtakos bendros aliejų kategorijos kainų lygiui;
- **energetika** – didėjant karo įtampai Artimuosiuose Rytuose, stiprėjant susirūpinimui dėl Europos povandeninės infrastruktūros saugumo, spalio mėnesį buvo stebėtas gamtinių dujų kainų kilimas; visgi šis pokytis buvo palyginti kuklus, bendras pastarojo laikotarpio kainų diapazonas išliko patenkinamame lygyje; nepaisant šaltų orų prognozių gruodžio mėnesiui Europoje, gausios gamtinių dujų atsargos saugyklose kol kas išlieka pagrindiniu saugikliu prieš stipresnę kainų augimą; naftos kainų dinamika, panašu, iliustravo kintančias spekuliacijas dėl galimo OPEC+ pasiūlos mažinimo ir oponuojančių indikacijų apie tvirtą tiekimą iš OPEC nepriklausančių šalių; elektros kainos tuo pat metu išliko panašiam lygyje, svyruodamos kur kas žemesnių verčių, lyginant su 2022 m. piku, intervale;
- užsitęsęs **pieno produktų** kainų kritimas, regis, pagaliau slopsta; atsistatanti pasaulinė paklausa importui tiek trumpuoju, tiek ilguoju periodu, taip pat tam tikras netikrumas dėl El Ninjo oro sąlygų įtakos būsima pieno gamybai Okeanijoje - didino spaudimą kainoms; panašiai ir Lietuvoje 2023 m. spalio mėn. žaliavinio pieno kainos indikacijos (žemėjusios nuo 2022 m. rudens) įnešė optimizmo, kad beveik metus trukęs kainų mažėjimas baigėsi (žr. grafiką „Bazinių rodiklių pieno supirkimo kainos Lietuvoje“);
- vidutinės **broilerių** skerdenos kainos Europoje, panašu, jau kurį laiką stabilizavosi, tuo tarpu brangesnių viščiuko dalių kainos ir toliau svyravo ženkliu, iliustruodamos aukštesnę konkurenciją didesnės maržos kategorijoje (žr. toliau pateiktą grafiką „Šviežios filė mėsos kainos svyravimai Lenkijoje“, iliustruojantį pelningiausio vištienos produkto kainas). Konkurencinė aplinka Europoje išlieka įtempta. Nepaisant pastaruoju metu sumažėjusios vidaus perprodukcijos Europoje (2023 m. prognozuojama 8 proc., palyginti su 14 proc. 2020 m.), spaudimas kainai išlieka dėl didėjusių importo apimčių. Pavyzdžiui, Ukrainos (iki karinių veiksmų tarp TOP10 pasaulio paukštienos eksportuotojų) į Europą eksportuojami kiekiai 2023 m. sausio–rugpjūčio mėn., palyginti su tuo pačiu laikotarpiu pernai, buvo daugiau nei 75 proc. didesni, išaugo ir Pietų Amerikos šalių apimtys, tokiu būdu skatinant konkurenciją realizuojant nevienodų kaštų baze pagamintos produkcijos gaminius; greta šių veiksmų, pastaruoju metu mažesnės kiaulienos kainos neskatinė produktų pakeičiamumo ir ribojimo galimą teigiamą tokio pakeičiamumo įtaką paukštienos kainoms;
- maisto ir energetikos produktų kainoms daugiausia judant mažėjimo linkme, **skolinto kapitalo** kainos veikė priešinga kryptimi ir ataskaitiniu laikotarpiu pasiekė aukštumas; centrinių bankų nuoseklaus palūkanų didinimo programa lėmė reikšmingai išaugusius įmonių investicijų ir apyvartinių lėšų finansavimo kaštus.

Duomenys - naujausios Tarptautinės grūdų tarybos (angl. IGC) (2023 m. lapkričio 16 d.), Jungtinių Valstijų žemės ūkio departamento (USDA) (2023 m. lapkričio 9 d.), Jungtinių Tautų Maisto ir žemės ūkio organizacijos (FAO) (2023 m. lapkričio 3 d.), Baltijos statistikos tarnybų indikacijos, o taip pat ir neoficialūs grūdų supirkėjų, eksportuotojų pareiškimai

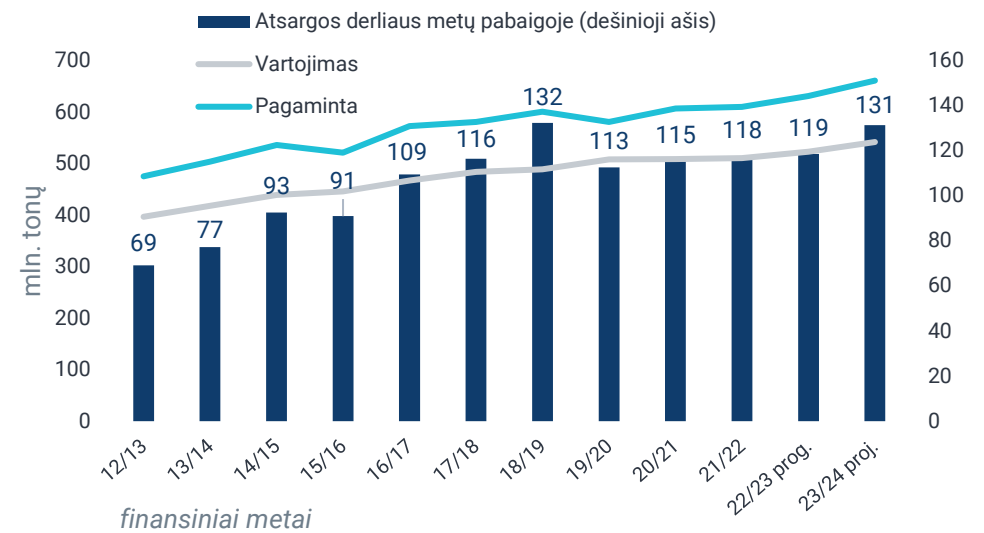
Pasaulinis grūdinių kultūrų derlius

Tarptautinės grūdų tarybos IGC duomenys



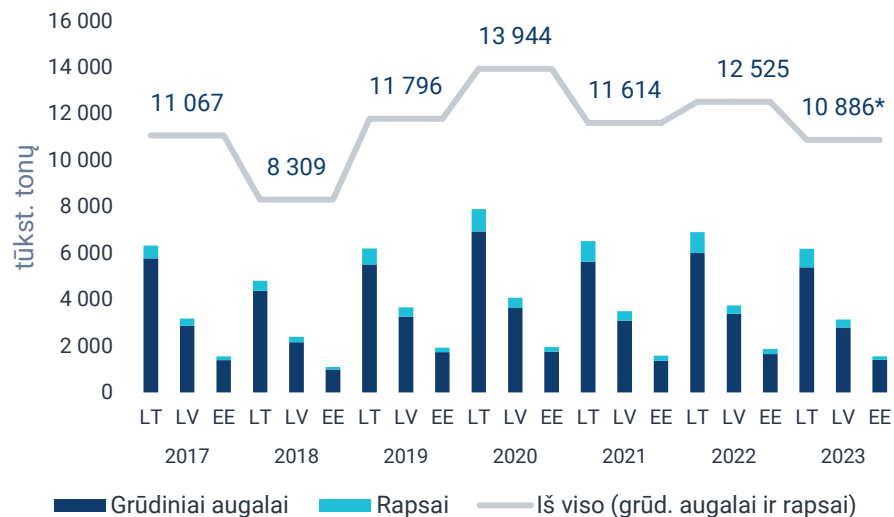
Pasaulinis aliejinių sėklų derlius

Jungtinių Valstijų žemės ūkio departamento duomenys



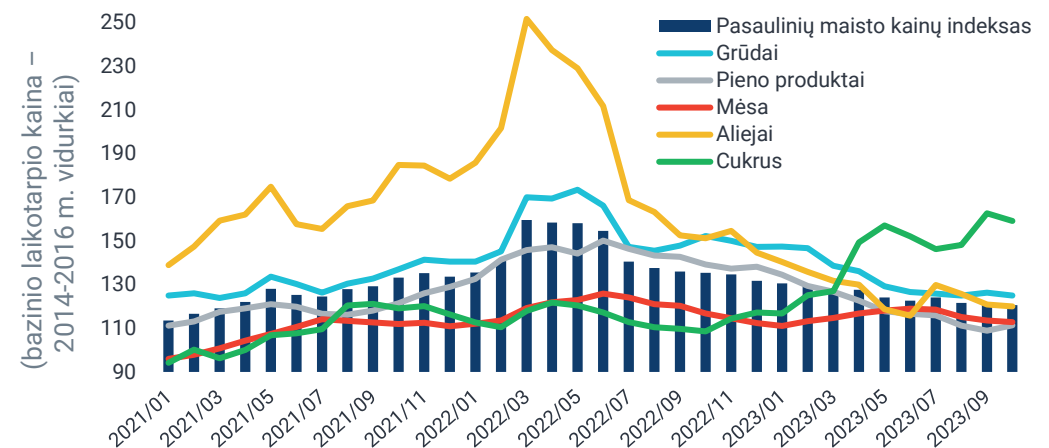
Grūdų ir rapsų derlius Baltijos šalyse

* 2023 m. Latvijos derliaus rezultate nėra preliminarinių ankštinių augalų duomenų



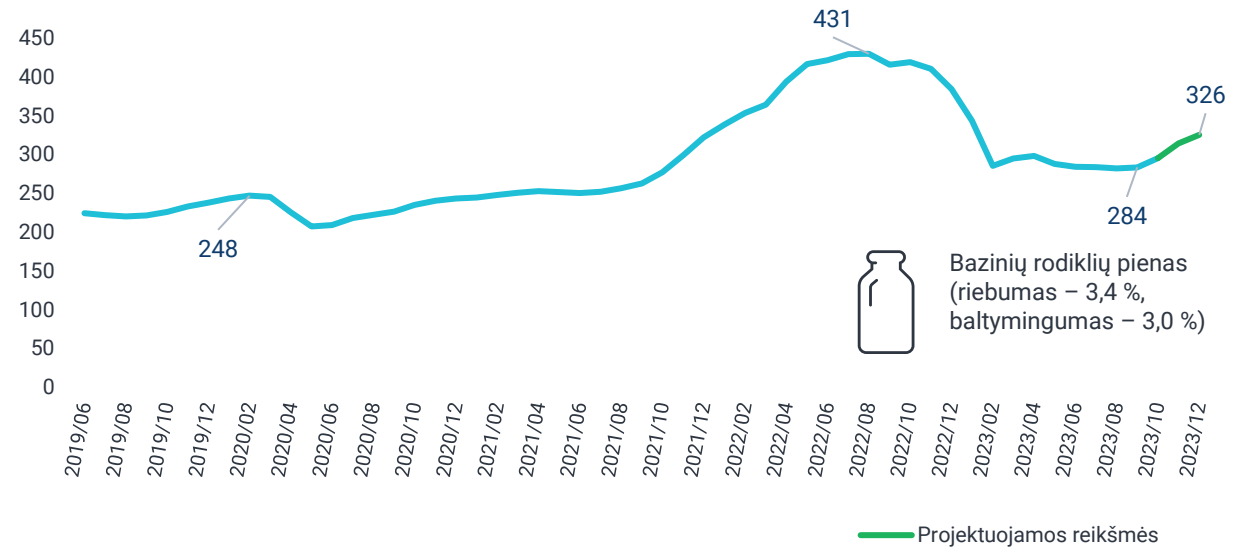
Pasaulinių maisto kainų dinamika 2021-2023 m.

Duomenys: Jungtinių Tautų Maisto ir žemės ūkio organizacija



Bazinių rodiklių pieno supirkimo kainos Lietuvoje

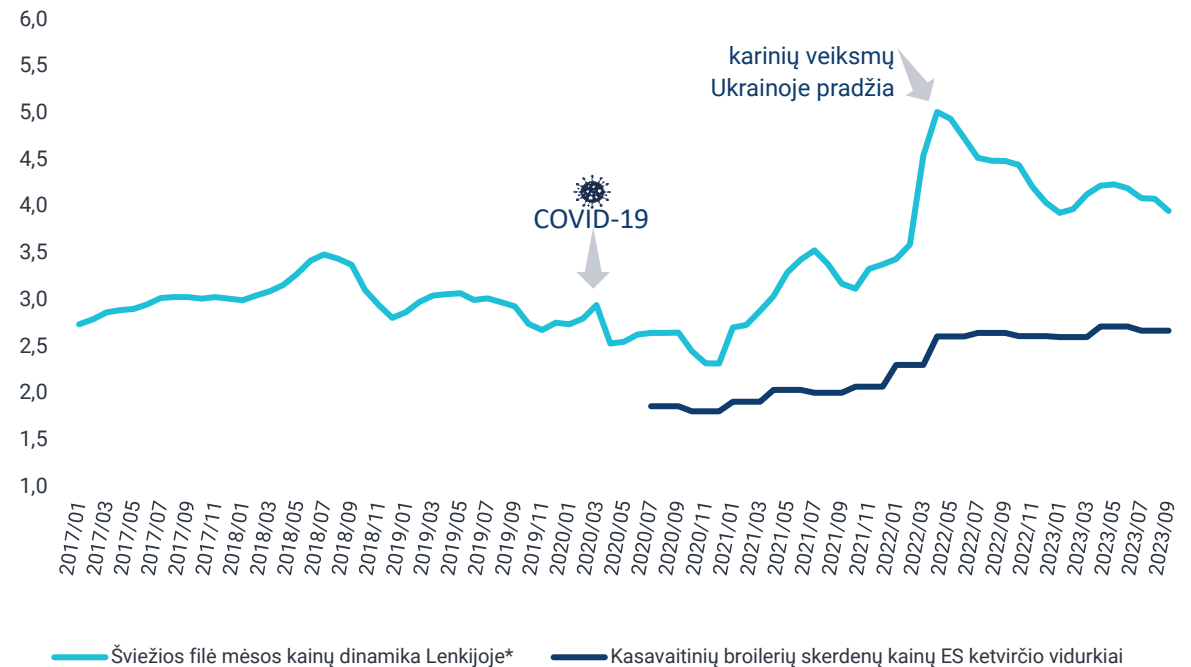
Duomenys:
VĮ Žemės ūkio informacijos ir kaimo verslo centras (ŽŪIKVC)



Šviežios filė mėsos kainos svyravimai Lenkijoje*

Duomenys: Lenkijos Žemės ūkio ir kaimo plėtros ministerija.

Lenkija – viena pagrindinių paukštienos eksportuotojų, pagaminanti apie 20 proc. ES paukštienos.



Maisto ir kitų resursų kainų įtaka Grupės veiklai

Skirtingų Grupės segmentų veikloje tiek maistinių, tiek ir nemaistinių kainų kintamumas turi reikšmingos įtakos ne tik uždirbant pajamas, bet ir suvaldant sąnaudas. Reikšmingiausia tiesioginė kainų pokyčių įtaka Grupės segmentuose pasireiškia šių kategorijų veikloje:

VEIKLOS SEGMENTAI	Veiklos kategorija	Kainos					
		Grūdai, aliej. sėklos, pašarų komponentai	Pienas	Mėsa	Energetikos ištekliai	Industriiniai metalai	Skolinto kapitalo kaina
Partnerystė su ūkininkais	Grūdų saugyklų bei logistikos paslaugos				•		
	Prekyba grūdais ir aliejinėmis sėklomis	•					•
	Pašarų verslas	•			•		
	Sėklų, augalų apsaugos priemonių, trąšų tiekimas žemdirbiams	•			•		•
	Žemės ūkio technikos, atsarginių dalių, serviso bei nuomos paslaugų teikimas žemdirbiams				•	•	•
	Kitos paslaugos ūkininkams					•	
Ūkininkavimas	Javų, rapsų, cukrinių runkelių bei kitų kultūrų auginimas	•			•		
	Pieno gamyba ir mėsinių galvijų auginimas	•	•	•			
Maisto gamyba	Paukštininkystės verslas	•		•	•		
	Greitai paruošiamų produktų gamybos verslas	•			•		
	Miltų ir jų mišinių, džiovėsėlių bei paniruočių gamybos verslas	•			•		
Kiti produktai ir paslaugos	Prekyba veterinariniais preparatais, naminių gyvūnų ėdalo gamyba, kt.	•			•		

• - Reikšminga įtaka

Segmentų veiklos rezultatai

Segmentų veiklos pelnas (nuostolis)

Pažymėtina, jog pradedant nuo 2023-2024 finansinių metų pradžios – Vadovybė peržiūrėjo taikomą Grupės veiklų segmentavimo principą, supaprastindama struktūrą ir ją geriau pritaikydama Grupės strateginės vizijos įgyvendinimo įvertinimui, pabrėždama veiklų žiedišumą. Pagrindinis pokytis – ankstesnių segmentų „Grūdai, aliejinės sėklos ir pašarai“ bei „Prekės ir paslaugos žemdirbiams“ apjungimas į vieną segmentą, naujai pavadintą „Partnerystė su ūkininkais“, taip koncentruotai apžvelgiant visos veiklos, susijusios su ūkininkais, tačiau neapimant pačio ūkininkavimo, rezultata (grūdų supirkimas, elevatorių veikla ir logistika, prekyba grūdais, aliejinėmis sėklomis, Grupės įmonių pagamintomis sėklomis, kombinuotaisiais pašarais bei premiksais, taip pat prekyba įvairiomis žaliavomis, trąšomis, augalų apsaugos priemonėmis, mikroelementais, žemės ūkio technika, atsarginėmis dalimis, taip pat technikos nuomos ir serviso, įrangos instaliavimo projektų paslaugų teikimas ūkininkams). Kiti segmentai, apart neženkliai pasikeitusio pavadinimo, išliko nepakitę.

Siekiant geriau suprasti segmentavimo pokytį, kviečiame susipažinti su Grupės 2023–2024 finansinių metų tarpinėse I ketv. finansinėse ataskaitose, 4 pastaboje „Informacija pagal segmentus“ pateiktu aprašu; taip pat pateikiame ir istorinius Segmentų veiklos pelno (nuostolio) duomenis, modeliuotus pritaikant naujajį segmentavimo metodą praeities rezultatams:

tūkst. Eur	2020–2021 3 mėn.	2021–2022 3 mėn.*	2022–2023 3 mėn.	2023–2024 3 mėn.
Partnerystė su ūkininkais („Grūdai, aliejinės sėklos ir pašarai“ bei „Prekės ir paslaugos žemdirbiams“)	5 370	11 857	35 347	17 967
Maisto gamyba („Maisto produktai“)	164	3 583	3 299	7 327
Ūkininkavimas („Žemės ūkio produktų gamyba“)	(391)	(468)	1 810	(3 587)
Kiti produktai ir paslaugos („Kitos veiklos“)	(216)	(541)	(2 280)	331

PASTABA: skliausteliuose pateiktos nuorodos į iki 2023-2024 finansinių metų taikytą veiklų segmentavimą.

* Siekdama užtikrinti tikslesnį veiklos atvaizdavimą, Bendrovė peržiūrėjo metodiką, atskirose ir konsoliduotose finansinėse ataskaitose priskiriant valiutų kursų pasikeitimo nuostolius ir (arba) pelną finansinės veiklos rezultatui, todėl lyginamojo 2021–2022 m. periodo veiklos pelno rodikliai buvo pakoreguoti

Partnerystė su ūkininkais nuo 1991

Generuojama grupės pajamų dalis

79%

Pajamos, tūkst. Eur 330 858

Bendrasis pelnas, tūkst. Eur 33 540

Veiklos pelnas, tūkst. Eur 17 967



Pagrindinė eksporto prekė– lietuviški ir latviški kviečiai

595 tūkst. tonų grūdų ir kitų žemės ūkio žaliavų saugojimo talpos

295 tūkst. tonų saugojimo pajėgumai uostuose

12 Mažmeninių parduotuvių pašarams

288 tūkst. tonų metinis kombinuotų pašarų gamybinis pajėgumas nuosavoje gamykloje Lietuvoje (Kaunas)

6 tūkst. tonų metinis premiksų gamybinis pajėgumas nuosavose gamyklose Lietuvoje (Kaunas) ir Baltarusijoje*

30 tūkst. tonų – bendras metinis sėklų ruošimo fabriko pajėgumas

185 tūkst. tonų – sėklų, trąšų ir augalų apsaugos priemonių sandėliavimo talpos

16 Prekybos taškų

13 Technikos serviso taškų

- Grūdų saugyklų bei logistikos paslaugos
- Prekyba grūdais, aliejinėmis sėklomis bei žaliavomis pašarams
 - Pašarų gamyba bei prekyba jais
 - Nuosavo ar nuomojamo nekilnojamojo turto nuoma ir valdymas
- Sėklų paruošimas nuosavame sėklų paruošimo fabrike
 - Sėklų, augalų apsaugos priemonių, trąšų tiekimas žemdirbiams
 - Naujos ir naudotos žemės ūkio technikos, atsarginių dalių bei serviso paslaugų teikimas žemdirbiams
 - Grūdų valymo, džiovavimo ir sandėliavimo kompleksų bei gyvulininkystės fermų įrengimas
 - Programinės įrangos kūrimas
 - Gerai žinomų tarptautinių prekių ženklų atstovavimas

Veikiančios įmonės

AB „Linus Agro“ (Lietuva), UAB „Linus Agro“ Grūdų centrai (Lietuva), UAB „Jungtinė ekspedicija“ (Lietuva), AB „Kauno grūdai“ (Lietuva), UAB „KG Mažmena“ (Lietuva), UAB „Agro logistic service“ (Lietuva), SIA „Linus Agro“ (Latvija), SIA „Linus Agro“ Graudu centrs (Latvija), SIA „KG Latvija“ (Latvija), Linus Agro OÜ (Estija), TOV „LINAS AGRO UKRAINA“ (Ukraina), „KG Polska“ Sp. zo.o. (Lenkija), OOO „KLM“ (Baltarusija)*, UAB „Dotnuva Baltic“ (Lietuva), UAB „Dotnuva Rent“ (Lietuva), UAB „GeoFace“ (Lietuva), SIA Dotnuva Baltic (Latvija), AS Dotnuva Baltic (Estija), UAB „Dotnuva Seeds“ (Lietuva), SIA „Dotnuva Seeds“ (Latvija)

*Parduodama įmonė

Atstovaujami gamintojai, prekių ženklai

Žemės ūkio technika, atsarginės dalys, grūdų valymo, džiovavimo ir sandėliavimo kompleksų bei gyvulininkystės fermų įranga - „Kverneland“, „Cimbria“, „Quicke“, „Case IH“, „Einbock“, „Bin“, „Agrifac“, „Siloking“, Shaffer“, „Swimer“, „Boumatic“, „Araska“, „Mandam“, „Agrisem“, „MacDon“, „Laumetris“, „Wielton“, „Jeantil“, „Kongskilde“, „Symaga“, „Pellon“, „Roka“, „Spinder“, „CMP Impianti Srl“, „Champion“, „Field Bee“, „UMEGA“, „Rotar“. Reguluojamo drenažo sistema „Ekodrena“. Sėklos, augalų apsaugos priemonės, trąšos - „Syngenta“, „Adama“, „Rapool“, „Yara“, „Ekoplon“, „Novagra“, „Nando“, „Haifa“, „Daymsa“, „Agritechno“, kt.

Sertifikatai



UAB „Dotnuva Baltic“, SIA Dotnuva Baltic bei AS Dotnuva Baltic yra prisijungusios prie „Case IH“ tarptautinio kokybės tinklo „Red Excellence“, kuris vienija Europoje „Case IH“ prekės ženklą atstovaujančias įmones. UAB „Dotnuva Baltic“ taip pat turi VŠĮ „Ekoagros“ išduotą sertifikatą ekologinių sėklų pakavimui ir didmeninei prekybai bei kvalifikacijos atestatą, suteikiantį teisę būti ypatingų statinių statybos rangovu.

Nuosavi prekių ženklai

linas (o) agro

DOT/RENT

Dotnuva
BALTIC

Kauno Grūdai
VitaPrem

Dotnuva
SEEDS
Effectus

Pro
Garden
KG Nature

BIO
mineral
GEO FACE
FARMING MADE EASY

Partnerystė su ūkininkais

Grūdų saugyklų bei logistikos paslaugos

Prie šios veiklos priskiriamas grūdų paruošimas grūdų saugyklose (valymas, džiovinimas, saugojimas, perkrovimas) ir logistikos paslaugos. Grupės įmonių elevatoriai veikia Lietuvoje (19) ir Latvijoje (5). Pagrindinės šio verslo savikainos dedamosios yra žmogiškųjų resursų, energetikos, transporto kaštai, reikšmingos įtakos kategorijos pelningumui taip pat turi vietos derliaus kiekis ir kokybė, elevatorių tinklo išdėstymas, ūkininkų turima infrastruktūra.

Ataskaitiniu laikotarpiu:

- Į Grupės elevatorius Lietuvoje ir Latvijoje buvo pristatytas kiek didesnis nei I-ąjį praėjusių metų ketvirtį grūdų kiekis kartu sudėjus; derliaus nuėmimo laikotarpis išsitęsė dėl drėgnų orų, atitinkamai ir derliaus nuėmimo laikotarpio pradžioje pristatomi grūdai buvo drėgesni nei įprastai; pastarieji faktoriai sudarė sąlygas generuoti daugiau pajamų iš džiovinimo paslaugų teikimo, o taip pat ir sklandžiau suvaldyti į elevatorius pristatomų grūdų srautus, efektyviau naudoti turimą geležinkelių vagonų parką;
- atitinkamai Grupės elevatorių generuotos pardavimo pajamos augo tiek dėl didesnio pristatytų grūdų kiekių, tiek ir dėka papildomai suteiktų paslaugų; atliekant periodines investicijas rankinio darbo optimizavimui, mažėjo sezoninių darbuotojų kiekis, optimaliau naudoti žmogiškieji resursai, o drauge ir ataskaitiniu laikotarpiu mažesni energetikos kaštai - lėmė augantį bendrąjį kategorijos pelningumą.

Grūdų saugyklų bei logistikos paslaugos

	2022–2023 3 mėn.	2023–2024 3 mėn.	Pokytis, %
Priimtų grūdų kiekis, tūkst. t, iš jų :	696	714	2,5
kviečiai, proc.	72	73	↑
rapsai, proc.	15	15	-
miežiai, proc.	6	6	-
Pajamos, tūkst. Eur, iš jų:	8 072	9 364	16,0
Bendrasis pelnas (nuostolis), tūkst. Eur	6 871	8 815	28,3



Partnerystė su ūkininkais

Prekyba grūdais ir aliejinėmis sėklomis

„Grūdais“ vadinami kviečiai, miežiai, kukurūzai ir kai kurios kitos grūdų rūšys, o „Aliejinėmis sėklomis“ vadinami rapsai, saulėgrąžų, linų sėklos, kt.

Didelę šio segmento veiklos dalį sudaro prekyba Lietuvoje bei Latvijoje užaugintais grūdais, taip pat prekyba Ukrainos derliumi, kt. Pagrindinės eksporto kryptys – Norvegija, Belgija, Suomija, Ispanija, Lenkija, Nikaragva, Kenija, Marokas, t.t. Kategorijos rezultatams reikšmingos įtakos turi vietinio bei pasaulinio derliaus dinamika, geopolitiniai veiksniai.

Ataskaitiniu laikotarpiu:

- nors nuosavo elevatorių tinklo priimtų grūdų kiekiai šiek tiek augo, įvertinant papildomus supirkimus uostuose, Grupės įmonių bendri supirktų grūdų kiekiai buvo mažesni nei tuo pačiu ataskaitiniu laikotarpiu prieš metus; šis susitraukimas susijęs tiek su prastesniu 2023 m. derliumi Latvijoje, tiek su rinkos padiktuotais taktiniais sprendimais;
- vyraujančia kultūra išliko kviečiai su dominuojančia II-ąją klase ir 77-80kg/hl saiko svoriu, tačiau šiek tiek mažesniu proteino kiekiu; kaip ir kasmet, reikšminga išliko ir rapsų kultūros prekyba, pastarosios kokybė šiais metais gera, aliejingumas siekė virš 46-47 proc.;
- parduotų grūdų ir aliejinių sėklų kiekis taip pat buvo mažesnis nei praėjusių metų I-ąjį ketvirtį, didele dalimi koreliavo su mažesniais supirkimų kiekiais; nors kviečių biržos kaina nuo ketvirčio pradžios iki pabaigos stipriai nesikeitė (238-240 Eur/t), lyginant rezultatus su praėjusių finansinių metų I-uoju ketvirčiu, prekyba vyko ženkliai mažesnių kainų zonoje; tam įtakos turi išliekantis grūdų kainų diskontavimas - Rusija ir toliau aktyvi eksportuojant maistinius kviečius su 10-15 USD/t nuolaida lyginant su Europiniais kviečiais, iš Ukrainos pro sieną Ukraina-Lenkija vežami dideli kiekiai pašarinių žaliavų ir tai taip pat neigiamai veikia Europos pašarinių kultūrų kainas;
- nepaisant kiekių ir kainų susitraukimo nulemtu bendrojo pelno sumažėjimo lyginant su praėjusių finansinių metų I-uoju ketvirčiu, bendrasis suprekiautos tonos pelningumas buvo didesnis; visgi pažymėtina, jog dalis su I-ojo ketvirčio pardavimais susijusių kaštų apskaitys ateinančių ketvirčių kaštų eilutėse, tad numatoma, jog metų eigoje pelningumo maržos normalizuosis.

Prekyba grūdais ir aliejinėmis sėklomis

	2022–2023 3 mėn.	2023–2024 3 mėn.	Pokytis, %
Supirkta grūdų ir aliejinių sėklų, tūkst. t	1 298	1 010	-22,2
Parduotų grūdų ir aliejinių sėklų kiekis tūkst. t., iš jų:	578,6	361,1	-37,6
kviečiai, proc.	68	64	↓
rapsai, proc.	16	19	↑
kita, proc.	16	17	↑
Pajamos, tūkst. Eur	226 957	105 367	-53,6
Bendrasis pelnas (nuostolis), tūkst. Eur	8 314	6 053	-27,2

Partnerystė su ūkininkais

Pašarų verslas

Šis verslas apima palaidų ir fasuotų kombinuotų pašarų paukščiams, kiaulėms, galvijams ir kitiems gyvūnams gamybą, prekybą jais, o taip pat prekybą žaliavomis ir priedais pašarams (pvz. saulėgrąžų, rapsų išspaudos, saulėgrąžų, sojų rupiniai, cukrinių runkelių granulės, augaliniai aliejai, laižalai, premiksai, vitaminai, amino rūgštys ir kt.).

Kombinuotųjų pašarų gamyba vykdoma nuosavose gamyklose Lietuvoje (294 tūkst. tonų metinis kombinuotų pašarų ir premiksų gamybinis pajėgumas), didžiąją dalį produkcijos parduodant vietinėje Baltijos šalių rinkoje, dalį - per UAB „KG mažmena“ valdomą mažmeninių parduotuvių tinklą Lietuvoje (padengiant apie 70-80 proc. Lietuvos pašarų mažmeninės prekybos rinkos). Vykdamat prekybą žaliavomis ir priedais pašarams, pardavimų geografija labai plati: Europa, Azija, Afrika, Artimieji rytai.



Ataskaitiniu laikotarpiu:

- 2023 m. pavasarį padidinus gamybinių linijų kiekį, produkcijos pagaminta daugiau nei I-ąjį praėjusių finansinių metų ketvirtį; kombinuotų pašarų paklausa išliko stabili, parduotos produkcijos kiekis buvo panašus į praėjusių metų rezultata; palaipniui mažėjant pašaro gamybos savikainai, rinkoje jaustas spaudimas kainos perfiksavimui, visgi Grupės įmonėms pavyko suvaldyti senųjų brangesnių atsargų sandėlio ir produkcijos kainų santykį, pasiekti pelningumo tikslus;
- žaliavų ir priedų pašarams prekybos apimtys išliko aukštos, visgi dėl Lenkijos vidinės politikos, sienos kirtimo logistinių problemų, praktiškai sustabdyto produkcijos perkrovimo iš vagonų į auto transportą, žaliavų patekimas į centrinę Europą buvo ženkliai ribojamas, patirta su tuo susijusių papildomų perkrovos, prastovos kaštų, lėmusių reikšmingai susitraukusį kategorijos pelningumą.

Pašarų verslas	2022–2023 3 mėn.	2023–2024 3 mėn.	Pokytis, %
Pagaminta kombinuotųjų pašarų, premiksų, tūkst. t	68 016	80 016	16,5
Parduota kombinuotųjų pašarų, premiksų, tūkst. t	73,145	73,521	0,5
Parduota žaliavų ir priedų pašarams, tūkst. t	126,752	137,718	8,7
Pajamos, tūkst. Eur, iš jų:	130 244	102 914	-21
kombinuotųjų pašarų, premiksų, proc.	26	31	↑
žaliavų, priedų pašarams, proc.	74	69	↓
Bendrasis pelnas, nuostolis, tūkst. Eur	14 260	6 024	-57,8

Partnerystė su ūkininkais

Sėklų, augalų apsaugos priemonių, trąšų tiekimas žemdirbiams

Lietuvos ir Latvijos ūkiams Grupės įmonės parduoda sėklas, augalų apsaugos priemones, trąšas. Produkcijos tiekimas užtikrinamas iš įvairiausių pasaulio šalių (Marokas, Jordanija, JAV, Kinija, Europa, Uzbekistanas, Kazachstanas, t.t.), o didžioji dalis parduodamų sėklų yra pagaminamos bendrovės sertifikuotų sunkiųjų sėklų fabrike Dotnuvoje (Kėdainių r.) naudojant nuosavą „Dotnuva Seeds“ prekės ženklą.

Ataskaitiniu laikotarpiu:

- nuosavame sunkiųjų sėklų gamybos fabrike Lietuvoje buvo pagaminta kiek daugiau nei praėjusių metų I-ąjį ketvirtį sertifikuotų sėklų, taip pat 2023 m. rudenį sėklos dauginimai bei gamyba nedidele apimtimi atlikti ir Latvijoje bei Estijoje; 2022-2023 finansiniais metais Lietuvoje sertifikuota 82,9 tūkst. tonų arba 8 proc. daugiau sėklų nei prieš metus, rinkai po truputį augant Grupės įmonių rinkos dalis neženkiai mažėjo (32,5 proc. lyginant su 35,7 proc. 2021-2022), tačiau išlikome lyderiaujančioje pozicijoje;
- pasikeitus paramos sąlygoms tarpiniams pasėliams, šios kategorijos bei žalinimo sėklų pardavimuose fiksuotas didžiausias augimas; sėklų kainų dinamika buvo skirtinga atskiroms kategorijoms, visgi vidutinė krepšelio kaina mažesnė nei tuo pačiu ataskaitiniu laikotarpiu prieš metus; paminėtina, kad keičiantis ir savikainos dedamųjų kaštams, sėklų prekybos bendrasis pelningumas nuosaikiai didėjo;
- rudeninė trąšų prekyba vyko sklandžiai, didėjo parduodamos produkcijos kiekiai, didele dalimi pagrindžiant vidutinės trąšų krepšelio kainos, lyginant su praėjusių finansinių metų I-uoju ketvirčiu, mažėjimu (apie 40 proc.); apskritai kainos buvo stabilesnės ir klientui (lyginat grūdų ir trąšų santykį) – priimtinesnės; Grupės įmonėms užsiperkant atsargas naujomis mažesnėmis kainomis, atsistatė kategorijos bendrasis pelningumas;
- augalų apsaugos priemonių bei mikroelementų prekybos apimtys augo, visgi dėl mažėjančių derliaus kainų, augančių palūkanų, sumažėjusių mineralinių trąšų kainų, o taip pat ir dėl ne visai palankių aplinkavimui oro sąlygų – taikytos tik būtinosios, minimalios programos, pigūs sprendimai; konkurencijai išliekant aukštai, jaučiant produkcijos perteklių rinkoje - prekyba vyko ženkliai mažesnio pelningumo maržomis.

Sėklų, augalų apsaugos priemonių, trąšų tiekimas žemdirbiams

	2022–2023 3 mėn.	2023–2024 3 mėn.	Pokytis, %
Pagaminta sertifikuotų sunkiųjų sėklų, tūkst. t	13,0	14,1	8,1
Parduota sėklų, tūkst. t	14,3	17,4	21,6
Parduota augalų apsaugos priemonių ir mikroelementų, tūkst. t	5,4	6,8	25,3
Parduota trąšų, tūkst. t	65,6	88,3	34,6
Pajamos, tūkst. Eur	99 763	86 709	-13,1
Bendrasis pelnas (nuostolis), tūkst. Eur	11 744	7 721	-34,3

Partnerystė su ūkininkais

Naujos ir naudotos žemės ūkio technikos, atsarginių dalių tiekimas, serviso bei nuomos paslaugos žemdirbiams

Šios kategorijos veikla vykdoma nuosavuose ir nuomojamuose „Dotnuva Baltic“ prekybos bei technikos serviso taškuose Lietuvoje, Latvijoje ir Estijoje, atstovaujant pasaulyje gerai žinomus žemės ūkio technikos prekės ženklus, teikiant techninio aptarnavimo bei ilgalaikės ir trumpalaikės technikos nuomos paslaugas ūkininkams, žemės ūkio bendrovėms. Kategorijos veiklos rezultatams įtakos paprastai turi vietos derliaus rezultatai bei naujos sėjos lūkesčiai, žaliavų bei produkcijos supirkimo kainos, paramos ir finansavimo prieinamumas, skolinimosi kaštai, reguliacija, geopolitine situacija.

Ataskaitiniu laikotarpiu:

- žemės ūkio technikos prekyba vyko itin aukštos konkurencijos rinkoje - didžioji dalis technikos pardavėjų turi didesnius nei vidutinius atsargų sandėlius, tuo pat metu ūkininkai konservatyviai vertina galimybes investuoti (ne visų lūkesčius pateisinęs 2023 m. derlius, žemos tiek augalinės produkcijos, tiek ir pieno kainos, aukšti finansavimosi kaštai); visgi išankstiniai pardavimo kontraktai buvo vykdomi be atšaukimų, trečiojo modernizavimo paramos etapo paskelbimas Lietuvoje taip pat turi teigiamos įtakos technikos, kuriai suteikiama parama, pardavimams; lyginant su I-uoju ketvirčiu prieš metus – fiksuojamas apie 10 proc. pardavimo pajamų mažėjimas;
- jaučiama, jog dėl panašių priežasčių klientai stengėsi riboti ar atidėti ir technikos remontą, patikras - visgi atsarginių dalių bei serviso paslaugų pajamos susitraukė neženkliai;
- įsibėgėjant nuomos paslaugos teikimui - augo šios kategorijos pardavimo pajamos; manoma, jog technikos nuomos alternatyva ateityje bus apsvarstoma vis dažniau, ypač investicijas atidėjusių ūkininkų, ar ūkių kurie negali pasinaudoti parama, tarpe.

Naujos ir naudotos žemės ūkio technikos, atsarginių dalių tiekimas, serviso bei nuomos paslaugos žemdirbiams	2022–2023 3 mėn.	2023–2024 3 mėn.	Pokytis, %
Parduodamų traktorių (vakarietiško tipo) rinkos dalis, proc.			
LT	11,1	9,6	↓
LV	9,7	10,3	↑
EE	4,7	4,7	-
Parduodamų kombainų rinkos dalis, proc.			
LT	6,6	8,0	↑
LV	11,0	2,0	↓
EE	3,0	3,0	-
Nuomai skirto parko dydis, vnt.	-	18	
Pajamos, tūkst. Eur	27 199	24 607	-9,5
Bendrasis pelnas (nuostolis), tūkst. Eur	3 963	4 339	9,5

Partnerystė su ūkininkais

Kitos paslaugos ūkininkams

Kitas paslaugas ūkininkams apima grūdų valymo, džiovavimo, sandėliavimo bei gyvulininkystės fermų įrangos pardavimą bei įrengimą, išmaniosios žemdirbystės sistemos „GeoFace“ Lietuvoje ir Latvijoje vystymas, kita pagrindinėms Segmento kategorijoms nepriskirtina veikla.

Šios kategorijos pajamų dinamikai įtakos paprastai turi tie patys ar panašūs veiksniai, kurie lemia apsisprendimą investuoti į žemės ūkio techniką.

Kitos paslaugos ūkininkams	2022–2023 3 mėn.	2023–2024 3 mėn.	Pokytis, %
Pajamos, tūkst. Eur, iš jų:	3 551	1 897	-46,6
įrangos pardavimas/įrengimas, tūkst. Eur	1 823	692	-62,0
kita, tūkst. Eur	1 728	1 205	-30,3
Bendrasis pelnas (nuostolis), tūkst. Eur	950	588	-38,1



Maisto gamyba nuo 2013

Generuojama grupės pajamų dalis

24%

Pajamos, tūkst. Eur	100 214
Bendrasis pelnas, tūkst. Eur	15 994
Veiklos pelnas, tūkst. Eur	7 327



Vienintelis greito paruošimo produktų gamintojas regione

#1

Didžiausias paukštienos gamintojas Lietuvoje ir Latvijoje

#1

Didžiausias miltų gamintojas Lietuvoje

100%

paukščių užauginama be antibiotikų Latvijoje

80%

paukščių užauginama be antibiotikų Lietuvoje

17

mažmeninės prekybos parduotuvių Latvijoje

- Pilnas paukštininkystės ciklas:
 - viščiukų perinimas
 - broilerių auginimas
 - paukštienos ir jos produktų gamyba
 - pašarų savoms reikmėms gamyba
 - mažmeninė prekyba vištiena ir jos produktais
- Miltų, jų produktų ir greitai paruošiamų ir paruoštų vartojimui produktų gamyba ir didmeninė prekyba, džiovėsėlių ir kitos paniruotės gamyba
- Logistikos, konsultavimo ir valdymo paslaugų teikimas

Veikiančios įmonės

Lietuvoje:

AB „Kauno grūdai“, AB „Vilniaus paukštynas“, AB Kaišiadorių paukštynas, UAB Alesninkų paukštynas, UAB Domantonių paukštynas, UAB „Lietbro“, AB „Zelvė“, UAB „Avocetė“, UAB „Šlaituva“, UAB „KP valda“, UAB „VP valda“,

Latvijoje:

AS „Putnu fabrika Kekava“, SIA „Cerova“, SIA „Lielzeltini“, SIA „Broileks“, SIA „PFK Trader“

Prekių ženklai bei produkcijos ženkliniai



Kiti: „Granfāgel“ (eksporto rinkos ne Baltijos šalyse), „Nordichicken“ (eksporto rinkose), „A’petito“, „Fiesta“, „Vištiena kitaip“, „Vištyčio“, „Premium“

Sertifikatai



Maisto gamyba

Paukštininkystės verslas

Grupės įmonės kartu yra didžiausios paukštienos gamintojos Lietuvoje ir Latvijoje, abiejose šalyse valdančios žinomiausius paukštienos prekių ženklus. Įmonių veikla apima visą paukštininkystės ciklą - nuo perinti skirtų kiaušinių inkubavimo iki mažmeninės prekybos pagaminta vištienos mėsa / produktais. Gamybos infrastruktūrą sudaro nuosavi veislynai, inkubatoriai, paukštidės, skerdyklos, gamybiniai statiniai, atliekų deginimo ir utilizavimo įrenginiai. Pagrindinės paukštininkystės bendrovių savikainos dedamosios yra pašaro bei energetikos kaštai. Kategorijos rezultatams taip pat reikšmingos įtakos turi zoonotinių virusų, infekcijų plitimas, protekcionistiniai valstybių, konkurentų veiksmai, kiti pasiūlą-paklausą bei atitinkamai paukštienos kainą lemiantys veiksniai. Apie 50% pagamintos produkcijos Grupės paukštininkystės įmonės eksportuoja, pagrindinės eksporto rinkos: Danija, Švedija, Olandija, Prancūzija, Suomija, Airija, Rumunija, Bulgarija, Kirgizija, Uzbekistanas, Kazachstanas, kt.

Per ataskaitinį laikotarpį:

- Grupės paukštininkystės bendrovės užaugino šiek tiek daugiau gyvojo svorio paukštienos, lyginant su tuo pačiu laikotarpiu prieš metus, visgi dėl mažesnių iš ūkininkų įsigytų broilerių kiekių – skerdimui paruošė ir karkaso svorį generavo labai panašų į praėjusių metų I-ojo ketv. rezultatą;
- paukščių sveikatingumas išliko aukštas, gyvulių gerovės ir bendri augimviečių rezultatai – geri; EPEF ir FCR (pašaro konversijos) rodikliai rodė efektyvų veislės genetinio potencialo išnaudojimą, aukštą pašaro konversiją, tęsiamas progresas didinant broilerių, užaugintų be antibiotikų, dalį;
- produkcijos paklausa išliko stabili; pardavimo apimčių susitraukimas susijęs su 2022-2023 m. I ketv. atliktais sukaupto sandėlio pardavimais;
- dėl lyginamaisiais laikotarpiais būdingo panašaus kainų lygio, apimčių sumažėjimas proporcinga apimtims lėmė ir pardavimo pajamų mažėjimą; visgi dėl reikšmingai, lyginant su ataskaitiniu laikotarpiu prieš metus, sumažėjusių pašaro dedamųjų (naujojo 2023 m. derliaus kainos) bei energetikos kaštų, atsistatė bendrasis Grupės paukštytųjų įmonių pelningumas.

II-asis ir III-iasis finansinių metų ketvirčiai Grupės paukštytųjų įmonėms paprastai yra sudėtingesni, dėl šaltų orų įtakos savikainai. Visgi, tikimasi, jog Grupės įmonių 2022-2023 m. atliktos investicijos siekiant sumažinti energetikos sąnaudas (infrastruktūros pritaikymas LPG alternatyvai), dalies reikiamo gamtinių dujų poreikio kainos apsidraudimas, strateginis produkcijos kiekių valdymas padės sušvelninti energetinių kaštų įtaką pelningumui 2023-2024 finansinių metų eigoje; reikšmingos įtakos rezultatams turės ir pašarų dedamųjų kainų dinamika, paukštienos produkcijos kainos pokyčiai rinkoje.

Paukštininkystės verslas

	2022–2023 3 mėn.	2023–2024 3 mėn.	Pokytis, %
Užauginta gyvo svorio vištienos, tūkst. t	28,9	30,4	5,0
Skerdimui paruošta gyvo svorio vištienos, tūkst. t	34,1	33,7	-1,3
Karkaso svoris, tūkst. t	25,4	25,6	0,8
Parduota šviežios vištienos ir jos gaminių, tūkst. t	26,4	24,5	-7,2
EPEF ¹ LT/LV	370/368	380/380	LT, LV ↑
Paukštienos dalis %, užauginta be antibiotikų LT/LV	65/100	80/100	LT ↑
Pajamos, tūkst. Eur	74 648	69 770	-6,5
Bendrasis pelnas (nuostolis), tūkst. Eur	6 722	10 457	55,6

¹Europos gamybos efektyvumo koeficientas (angl. *European Production Efficiency Factor EPEF*) – standartizuotas ūkio našumo rodiklis (apima pašarų konversijos, mirtingumo ir kasdienio svorio priaugio rezultatus), naudojamas skirtingų pulkų ir skirtingų regionų broilerių našumui palyginti.

Maisto gamyba

Greitai paruošiami (GPP) ir vartojimui paruošti (VPP) produktai

Grupės įmonė AB „Kauno grūdai“ vykdo greitai paruošiamų košių bei makaronų gamybą gamyklose Kėdainiuose ir Alytuje (GPP pajėgumas – 265 mln. vienetų per metus) bei ekologiškų sriubų, troškinių, grūdinių patiekalų bei ekologiškų daržovių pakeliuose gamyba modernioje robotizuotoje gamykloje Širvintose.

Didžioji dalis GPP produkcijos yra privačios etiketės užsakymai, eksportuojama į Didžiosios Britanijos, Ispanijos, Čekijos, Skandinavijos bei Baltijos šalių rinkas. VPP užsakymai didžiąja dalimi atliekami nuosavu prekės ženklu ir eksportuojami į JAV, Vokietiją, Baltijos šalis, Aziją. Pagrindinės šio gamybos verslo savikainos dedamosios yra miltai, aliejai, daržovės, pakuotė, energetika.



Ataskaitiniu laikotarpiu:

- Grupės gamyklose pagaminta šiek tiek mažiau vienetų košių bei makaronų pakeliais, indeliais, dėžutėmis (GPP), pardavimo apimtys taip pat rodė nuosaičių susitraukimą lyginant su tuo pačiu ataskaitiniu laikotarpiu prieš metus; nors vertinant istorinį šiltojo laikotarpio aktyvumą – pardavimų intensyvumas vis dar pripažįstamas kaip santykinai aukštas, jaučiamas, jog pagrindiniai pirkėjai palaipsniui užpildė sandėlius atsargomis ir artimiausiais ketvirčiais nesitikima kiekių augimo;
- pirmąjį ataskaitinio laikotarpio mėnesį užbaigus kooperatinės bendrovės „Grybai LT“ įsigijimo sandorį, pastarojoje gaminamų vartoti paruoštų sriubų, daržovių, troškinių, grūdinių patiekalų (VPP) rezultatai Grupės konsoliduotame rezultate atspindimi nuo 2023 m. rugpjūčio 1 d.; atitinkamai I-ąjį 2023-2024 finansinių metų ketvirtį įtraukiami du mėnesiai veiklos, kuriais gamykla veikė daugiau nei 80 proc. pajėgumu;
- bendrasis GPP ir VPP veiklos pelningumas buvo rekordinis ir iliustravo greitesniu tempu nei pardavimo kainos, mažėjusių savikainą; visgi pažymėtina, kad 2023-2024 finansinių metų eigoje laukiama nuosaičios pardavimo kainos korekcijos;
- tęstos 2023 m. pradėtos investicijos į greito paruošimo produktų gamyklos Alytuje plėtrą, jau 2024 m. tikintis turėti padidintus GPP gamybos pajėgumus (papildomi 240 mln. vienetų produkcijos per metus).

Greitai paruošiamų produktų gamybos verslas	2022–2023 3 mėn.	2023–2024 3 mėn.	Pokytis, %
Pagaminta mln. vienetų GPP:	66,1	64,9	-1,7
Pagaminta mln. vienetų VPP:	-	2,0	-
Parduota mln. vienetų GPP ir VPP	65,1	61,4	-5,7
GPP eksporto (už Baltijos šalių ribų) bei privačios etiketės užsakymų dalis, proc.	n.d. ir 95	>90 ir 95	-
VPP eksporto (už Baltijos šalių ribų) bei privačios etiketės užsakymų dalis, proc.	n.d.	85 ir 20	-
Pajamos, tūkst. Eur	20 025	21 068	5,2
Bendrasis pelnas (nuostolis), tūkst. Eur	2 846	3 922	37,8

Maisto gamyba

Miltų ir jų mišinių, džiovėsėlių bei paniruotės gamybos verslas

Grupės įmonės AB „Kauno grūdai“ bei UAB „Šlaituva“ vykdo miltų ir džiovėsėlių bei paniruotės gamybą Grūdų malūne Kaune (70 tūkst. tonų pajėgumas per metus), paniruotės ruošimo gamykloje Kauno rajone (12 tūkst. tonų pajėgumas per metus). Įmonės veikia integruotai – dalis malūne paruošiamų miltų yra tiekama Grupės įmonių makaronų, džiovėsėlių gamybai; džiovėsėliai naudojami ruošiant paukštienos gaminius ir pan.

Pagrindinės šio gamybos verslo savikainos dedamosios yra grūdai, energetikos kaštai; reikšmingos įtakos kategorijos pelningumui turi savikainos bei produkcijos kainų suvaldymas, mažmenos ir didmenos pardavimų santykis, partnerysčių bei kontraktų išlaikymas. Didžioji dalis džiovėsėlių produkcijos yra eksportuojama, pagrindinės eksporto kryptys – Didžioji Britanija, Lenkija, Vengrija; miltų ir jų mišinių pardavimai daugiau nei 90 proc. nukreipiami į Baltijos šalių rinkas.

Ataskaitiniu laikotarpiu:

- pagaminti miltų, jų mišinių kiekiai išliko panašūs kaip ir I-ąjį 2022-2023 finansinių metų ketvirtį, tačiau pardavimai trečiosioms šalims išaugo dėl prisiimtų papildomų momentinių kontraktų, kurių įvykdymui Grupės įmonės turėjo pasitelkti papildomus išorės tiekėjus; lyginant su išimtinai pelningu praėjusių metų I-uju ketv. - bendrasis pelningumas susitraukė, grįždamas arčiau įprastinio lygio, tam įtakos turėjo ir laikotarpio pradžioje dar išlikęs „brangaus senojo sandėlio efektas“;
- pagaminti džiovėsėlių kiekiai šiek tiek mažėjo, dėl ataskaitinio laikotarpio pradžioje nutrūkusių ir vėliau užkeistų kontraktų; nepaisant laikinų kiekio sumažėjimų, pavyko auginti bendrąją kategorijos pelningumą, vėlgi atspindėjusį greitesniu tempu nei pardavimo kainos, mažėjusią savikainą.

Miltų ir jų mišinių, džiovėsėlių bei paniruotės gamybos verslas	2022–2023 3 mėn.	2023–2024 3 mėn.	Pokytis, %
Pagaminta miltų, miltinių mišinių, tūkst. t	16,0	16,5	3,0
iš šio kiekio nukreipta GPP gamybai, proc.	n.d.	24	-
džiovėsėlių gamybai, proc.	n.d.	16	-
Pagaminta džiovėsėlių, tūkst. t	2,1	2,0	-2,0
Parduota miltų, miltinių mišinių, tūkst. t	9,5	12,2	28,1
miltų, miltų mišinių eksporto (už Baltijos šalių ribų) dalis, proc.	n.d.	<10	-
Parduota džiovėsėlių, tūkst. t	1,9	1,7	-10,2
džiovėsėlių eksporto (už Baltijos šalių ribų) dalis, proc.	n.d.	>85	-
Pajamos, tūkst. Eur	6 211	6 661	7,2
Bendrasis pelnas (nuostolis), tūkst. Eur	1 085	1 029	-5,2



Ūkininkavimas nuo 2003

Generuojama grupės pajamų dalis

3%

Pajamos, tūkst. Eur 11 880

Bendrasis pelnas, tūkst. Eur -2 387

Veiklos pelnas, tūkst. Eur -3 587

19 229 hektarų dirbamos žemės

6 117 hektarų nuosavos žemės ūkio paskirties žemės

3 220 karvių

9,6 tūkst. tonų pieno pagaminta

84 tūkst. tonų augalininkystės produkcijos užauginta

- Javų, rapsų, cukrinių runkelių bei kitų kultūrų auginimas pašarams
- Pieno gamyba ir mėsinių galvijų auginimas
- Žemės ūkio paskirties žemės nuoma ir valdymas
- Pavaldžiuojamųjų įmonių, užsiimančių žemės ūkio veikla, valdymas

Veikiančios įmonės

Įmonės Lietuvoje:

UAB „Linus Agro“ Konsultacijos
 Panevėžio rajono Aukštadvario ŽŪB
 Panevėžio rajono Žibartonių ŽŪB
 Kėdainių rajono Labūnavos ŽŪB
 Šakių rajono Lukšių ŽŪB
 Biržų rajono Medeikių ŽŪB
 Sidabravo ŽŪB
 Kėdainių rajono ŽŪB „Nemunas“
 UAB „Landvesta 1“
 UAB „Landvesta 2“
 UAB „Landvesta 3“
 UAB „Landvesta 4“
 UAB „Landvesta 5“
 UAB „Landvesta 6“
 UAB „Noreikiškės“
 UAB „Užupė“
 UAB „Paberžėlė“
 UAB „Lineliai“



Ūkininkavimas

Grūdinių ir kitų kultūrų auginimas

Grupėje veikia septynios žemės ūkio bendrovės, įsikūrusios derlingose Lietuvos vietovėse – Panevėžio, Kėdainių, Šakių bei Biržų rajonuose. Bendrovės augina javus, rapsus, cukrinius runkelius bei kitas kultūras, dirbdamos Grupės bendrovėms priklausančius ir nuomojamus žemės plotus. Pagrindinės šių bendrovių savikainos dedamosios yra sėklų, trąšų, augalų apsaugos priemonių, cheminių medžiagų, kuro, nuomos, finansavimosi kaštai. Šios kategorijos rezultatams reikšmingos įtakos turi augalinės produkcijos kainos rinkoje, išmokų politika, klimato sąlygos.

- 2023 m. derliui Grupės žemės ūkio bendrovės nukūlė panašius į praėjusių metų plotus javų, fiksavo ilgamečius vidurkius atitinkančius ar juos net viršijančius žieminių kultūrų derlingumus, visgi dėl nepalankių oro sąlygų 2023 m. pavasarį nulemtų prastesnių vasarinių kultūrų (salykliniai miežiai, pupos) rezultatų, gautas derliaus kiekis buvo apie 4 proc. mažesnis;
- šio pranešimo skelbimo dieną, Grupės žemės ūkio bendrovės yra užsitikrinusios 85 proc. 2023 m. derliaus pardavimų, o I-ojo 2023-2024 finansinių metų ketvirčio pabaigoje jau buvo faktiškai pardavusios ketvirtadalį derliaus;
- ataskaitinio laikotarpio pardavimo pajamų ir bendrojo pelno mažėjimas atspindėjo susitraukusias augalinės produkcijos kainas rinkoje (20-30 proc. mažesnės), produkcijos savikainos dedamosioms auginimo laikotarpiu vis dar išliekant aukštoms (2023 m. derlius užaugintas 20-25 proc. didesne savikaina, nei 2022 m. derlius); visgi pažymėtina, kad neigiamas bendrojo pelningumo rezultatas yra susijęs su TFAS apskaitymo principais, atliekant biologinio turto tikrosios vertės nurašymą (apskaičiuota remiantis 2023 m. birželio mėn. vertinime fiksuotomis savikainos vertėmis, - 2,9 mln. eurų).

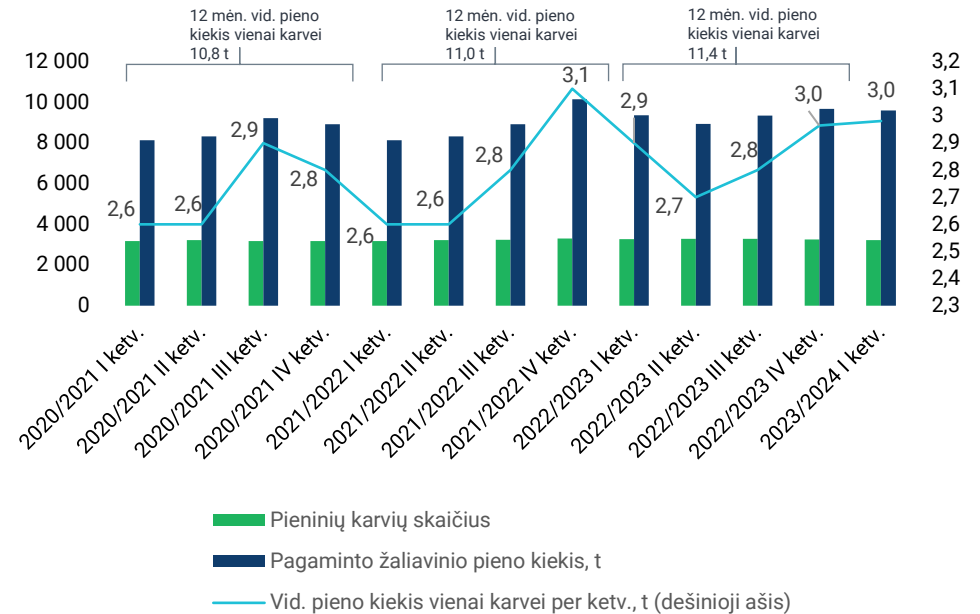
Grūdinių ir kitų kultūrų auginimas	2022–2023 3 mėn.	2023–2024 3 mėn.	Pokytis, %
Nuimtos augalinės produkcijos kiekis, t	87,1	84,0	-3,7
Pagrindinės nuimtos augalinės produkcijos kultūros ir jų vid. derlingumas:			
Žieminiai kviečiai	56 proc., 7,3 t/ha	61 proc., 7,4 t/ha	-
Salykliniai miežiai	20 proc., 5,8 t/ha	17 proc., 5,3 t/ha	-
Žieminiai rapsai	14 proc., 3,6 t/ha	14 proc., 3,7 t/ha	-
Kita	10 proc.	7 proc.	-
Dominuojanti nuimto kviečių derliaus klasė	1-2 kl.	2 kl.	-
Per ataskaitinį laikotarpį parduotos augalinės produkcijos kiekis, t	23,0	20,7	-9,6
Viso, įskaitant išankstiniais kontraktais, parduota 2023 m. (2022 m.) nuimto derliaus, proc.	n.d.	85 proc.	-
Dirbamos žemės plotas, ha	19 229	19 229	-
Apsėti plotai būsimajam derliui, ha	10 712	10 156	-5,2
Būsimojo derliaus pasėlių kokybė	I. gera / gera	I. gera	-
Viso išankstiniais kontraktais parduota būsimojo 2024 m. derliaus, t	-	-	
Pajamos, tūkst. Eur	9 734	7 529	-22,7
Bendrasis pelnas (nuostolis), tūkst. Eur	396	-2 320	-685,9

Ūkininkavimas

Pieno gamyba ir mėšinių galvijų auginimas

Penkios iš septynių Grupės žemės ūkio bendrovių vykdo pieno gamybos bei mėšinių galvijų auginimo veiklą. Pagrindinės šios kategorijos savikainos dedamosios yra pašaro, energetikos bei finansavimosi kaštai, kategorijos rezultatams taip pat reikšmingos įtakos turi žaliavinio pieno supirkimo kainos rinkoje, išmokų politika. Pieno gamyba užsiimančios bendrovės nuolat siekia didinti ūkių efektyvumą; karvės pagaminto pieno kiekis bei pastarojo kokybiniai parametrai svyruoja priklausomai nuo pašaro, temperatūrų, gyvulių genetikos, kitų faktorių ir paprastai tiesiogine koreliacija nepasižymi.

Pagaminto žaliavinio pieno kiekio dinamika žemės ūkio bendrovėse



Pieno gamyba ir mėšinių galvijų auginimas

	2022–2023 3 mėn.	2023–2024 3 mėn.	Pokytis, %
Melžiamų karvių skaičius laikotarpio pabaigoje	3 277	3 220	-1,7
Pagaminto pieno kiekis, tūkst. l	9 367	9 600	2,5
Pajamos, tūkst. Eur	5 229	3 740	-28,5
Bendrasis pelnas (nuostolis), tūkst. Eur	1 890	324	-82,9

Kiti produktai ir paslaugos nuo 2021

Generuojama grupės pajamų dalis

1%

Pajamos, tūkst. Eur 5 189

Bendrasis pelnas, tūkst. Eur 1 103

Veiklos pelnas, tūkst. Eur 331

- Kenkėjų kontrolės ir higienos produktų prekyba
- Ekstruduočių produktų, naminių gyvūnėlių maisto gamyba ir prekyba
- Veterinarinės farmacijos paslaugų teikimas ir prekyba produktais
- Fumigacijos ir sanitarijos paslaugos

Veikiančios įmonės

AB „Kauno grūdai“, OOO „KLM“*, UAB „Baltic Fumigation services“

*Parduodama įmonė

Nuosavi prekių ženklai



Atstovaujami gamintojai/ prekių ženklai

Veterinarinė farmacija – Zoetis Inc., Woogene B&G CO. LTD, Bioveta, a. s., Interchemie Werken De Adelaar B.V., Innov Ad NV/SA, TOV Brovafarma, Boehringer Ingelheim, Zoovetvaru Ltd. (Virbac), KRKA, LAVET Pharmaceuticals Ltd, Aconitum Fumigantai – Balticphos ir kt.



nuosava ekstruduočių produktų gamybinė bazė Alytuje

Sertifikatai

AB „Kauno grūdai“ ir OOO „KLM“* turi didmeninio veterinarinės farmacijos platinimo licencijas.

Kiti produktai ir paslaugos

Ekstruduoti produktai, kenkėjų kontrolė, veterinarinė farmacija

Kitų verslų segmente didžiausia pardavimų dalis užtikrinama vykdant didmeninę ir mažmeninę prekybą pasaulyje gerai žinomų gamintojų veterinariniais preparatais Lietuvoje, Baltarusijoje, atliekant naminių gyvūnų ėdalo gamybą nuosavoje ekstruduočių produktų gamybinėje bazėje Alytuje, teikiant kenkėjų kontrolės paslaugas bei parduodant higienos priemones Lietuvoje (profilaktinės ir intervencinės priemonės, skirtos užtikrinti maisto saugos reikalavimus, cheminės priemonės, skirtos tiek profesionaliam naudojimui, tiek kasdieniam buitinių patalpų valymui).



Ataskaitiniu laikotarpiu:

- Grupės gamybinėse bazėse pagamintas panašus kiekis ekstruduočių produktų, tačiau paklausai išliekant aukštai – reikšmingai augo tiek parduotos produkcijos kiekis, tiek pajamos; dėka pastangų išlaikyti aukštas produkcijos kainas, mažėjančios savikainos bei ekonominio segmento (žemesnės maržos) pašaro dalies, augo ir bendrasis kategorijos pelningumas;
- Veterinarinės farmacijos kategorijos pardavimai susitraukė dėl lyginamosios bazės efekto, 2022-2023 finansinių metų I-ajį ketvirtį šios kategorijos veiklą vis dar vykdant ataskaitiniu periodu jau parduotai įmonei Vitomek OOO (Rusija), mažėjo ir bendrasis veiklos pelningumas;
- Kenkėjų kontrolės, dezinfekcijos ir higienos prekių kategorijoje pardavimų apimtys ir pelningumas išliko panašiam lygįje kaip ir tuo pačiu ataskaitiniu laikotarpiu prieš metus.

Kiti produktai ir paslaugos		2022–2023 3 mėn.	2023–2024 3 mėn.	Pokytis, %
Pagaminta	ekstruduočių produktų, tūkst. t	2,8	2,8	-0,7
Parduota	ekstruduočių produktų, tūkst. t	2,4	2,8	16,3
Pajamos, tūkst. Eur, iš kurių:		5 205	5 189	-0,3
	Ekstruduočių produktų pardavimo pajamų dalis, proc.	38	53	↑
	Kenkėjų kontrolės, dezinfekcijos, higienos prekių pardavimo pajamų dalis, proc.	10	10	-
	Veterinarinės farmacijos pardavimo pajamų dalis, proc.	35	27	↓
	Kitos veiklos pajamų dalis, proc.	17	10	↑
Bendrasis pelnas (nuostolis), tūkst. Eur		1 705	1 103	-35,3

Svarbūs įvykiai

Viešai paskelbta informacija

Kiti įvykiai per ataskaitinį laikotarpį

Įvykiai po ataskaitinio laikotarpio

Per ataskaitinį laikotarpį, pasibaigusį 2023 m. rugsėjo 30 d., Bendrovė viešai paskelbė tiek per Nasdaq Vilnius vertybinių popierių biržos „Globenewswire“ informacinę sistemą, tiek savo interneto svetainėje www.linasagrogroup.lt išplatino šią informaciją:

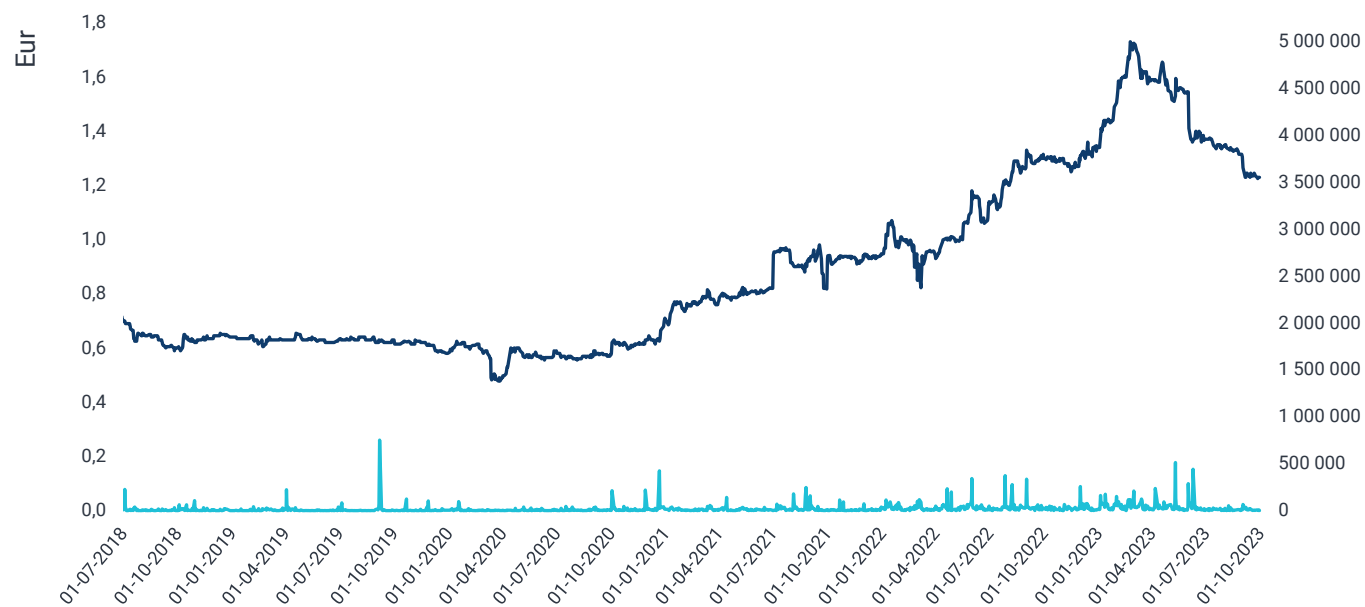
2023-09-08 7:50 EEST	„Linas Agro Group“ valdoma „Dotnuva Baltic“ pradeda Latvijoje naujo žemės ūkio prekybos ir paslaugų centro statybas
2023-09-05 16:00 EEST	Pranešimas apie įvykusį AB „Linas Agro Group“ 2022-2023 finansinių metų 12 mėnesių neaudituočių veiklos rezultatų pristatymą investuotojams internetiniame seminare
2023-08-31 20:38 EEST	AB „Linas Agro Group“ 2022-2023 finansinių metų 12 mėnesių rezultatai: iššūkiai žemės ūkiui ir maisto verslų atsigavimas
2023-08-28 10:38 EET	Kvietimas į AB „Linas Agro Group“ 2022-2023 finansinių metų 12 mėn. rezultatų pristatymą internetiniame seminare
2023-07-21 16:15 EEST	AB „Linas Agro Group“ užbaigė dalies verslo įsigijimą iš AUGA group, AB
2023-09-29	Inicijuotas UAB „KG Distribution“, UAB „KG logistika“, UAB VKP valdymas ir UAB „Gastroneta“ likvidavimas nuo 2023-10-02.
2023-08-22	Inicijuotas UAB „Landvesta 1“ atskyrimas.
2023-07-07	Bendrovė perleido Grupės darbuotojams 3 000 vnt. savų akcijų pagal AB „Linas Agro Group“ akcijų suteikimo taisykles.
2023-11-29	Padidintas UAB „GeoFace“ įstatinis kapitalas AB „Linas Agro“ įnašu 300 000 Eur suma.
2023-10-30	Padidintas AB „Linas Agro“ įstatinis kapitalas AB „Linas Agro Group“ nepiniginiu įnašu 5 942 022 Eur suma.
2023-10-27	Įvyko eilinis visuotinis AB „Linas Agro Group“ akcininkų susirinkimas.
2023-10-26	AB „Linas Agro Group“ turimas UAB „Linas Agro“ Grūdų centrai, UAB „Jungtinė ekspedicija“ ir UAB „Dotnuva Seeds“ akcijas perleido akcinei bendrovei „Linas Agro“ pagal AB „Linas Agro“ akcijų pasirašymo sutartį.
2023-10-16	Inicijuotas SIA „Broileks“, SIA „Cerova“ ir SIA „Lielzeltini“ reorganizavimas prijungiant prie AS „Putnu fabrika Kekava“.
2023-10-11	Užbaigtas UAB „Landvesta 1“ atskyrimas ir įregistruota nauja UAB „Landvesta 1“ įstatų redakcija, kartu kapitalas sumažėjo 5 847 Eur suma.
2023-10-11	Įregistruota UAB Sunvesta, atskyrus nuo UAB „Landvesta 1“.

Bendrovės akcijų kaina

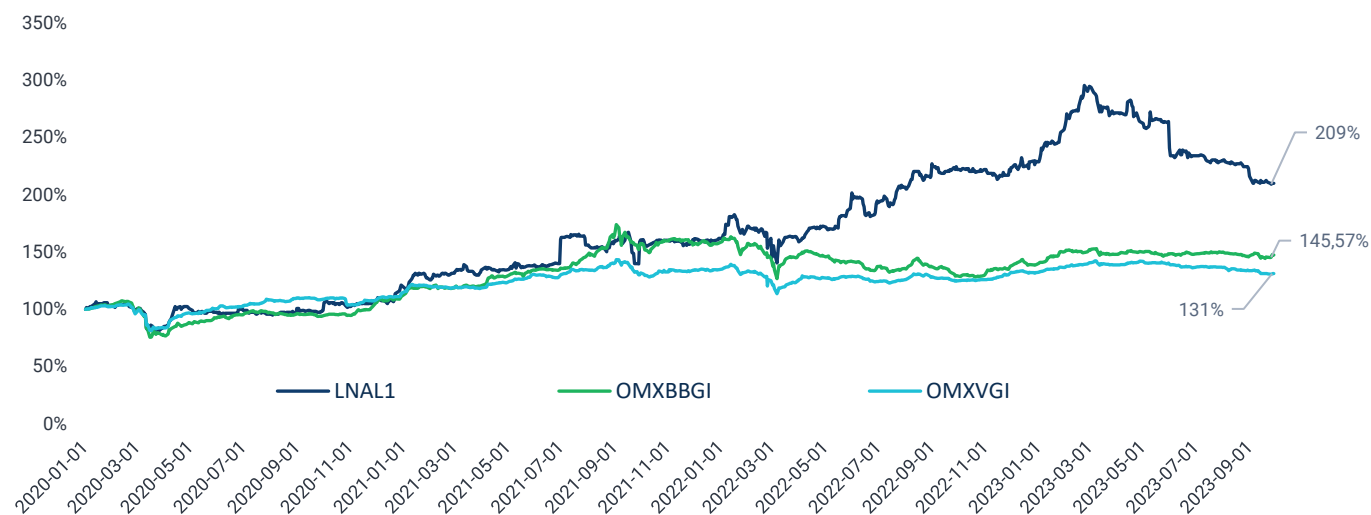
Akcijų kaina ir apyvarta

Akcijų kaina su OMX Baltic Benchmark GI (OMXBBGI) ir OMX Baltic Vilnius GI (OMXVGI) indeksais

Laikotarpis nuo 2018-07-01 iki 2023-09-30:



Laikotarpis nuo 2020-01-01 iki 2023-09-30:



Bendrovės pavaldžiosios įmonės

2023-09-30 datai.

Į schemą neįtrauktos šios veiklos nevykdančios, asocijuotos ir (ar) likviduojamos įmonės: UAB „Gerera“ (100 % akcijų priklauso AB „Linus Agro“), UAB „Kekava Foods LT“ (100 % akcijų priklauso AB „Linus Agro Group“), likviduojama Linas Agro A/S (100 % akcijų priklauso AB „Linus Agro“), UAB „Gastroneta“ (inicijuotas likvidavimas, 100 % akcijų priklauso AB „Vilniaus paukštynas“), UAB „KG Distribution“ (inicijuotas likvidavimas, 100 % akcijų priklauso AB „Vilniaus paukštynas“), UAB VKP valdymas (inicijuotas likvidavimas, po 50 % akcijų priklauso AB „Vilniaus paukštynas“ ir AB Kaišiadorių paukštynas), UAB „KG logistika“ (inicijuotas likvidavimas, po 50 % akcijų priklauso AB „Vilniaus paukštynas“ ir AB Kaišiadorių paukštynas), UAB „Kaišiadorių paukštyno mažmena“ (99 % akcijų priklauso UAB „Uogintai“ ir 1 % - AB Kaišiadorių paukštynas), KG Eesti OU (100 % akcijų priklauso AB „Kauno grūdai“), UAB „Uogintai“ (100 % akcijų priklauso AB Kaišiadorių paukštynas), Kooperatyvas „Baltoji plunksnelė“ (po 20 % pajų priklauso UAB „Domantonių paukštynas“, UAB „Lietbro“, AB „Zelvė“, UAB „Avocetė“ ir UAB Alesninkų paukštynas), KG Khumex B.V. (asocijuota įmonė, 50 % akcijų priklauso AB „Linus Agro Group“), KG Khumex Coldstore B.V (asocijuota įmonė, po 25 % akcijų priklauso AB Kaišiadorių paukštynas ir AB „Vilniaus paukštynas“).

