



# **AB „Grigeo“**

## **KONSOLIDUOTAS METINIS PRANEŠIMAS BEI KONSOLIDUOTOS IR ATSKIROS FINANSINĖS ATASKAITOS UŽ 2023 M. GRUODŽIO 31 D. PASIBAIGUSIUS METUS**

Šis dokumentas nėra oficiali AB „Grigeo“ metinė informacija, kadangi pateikiamas ne ESEF formatu. Tai yra metinės ESEF informacijos kopija. Oficialią metinę informaciją ESEF formatu su XBRL žymenimis kartu su nepriklausomo auditoriaus išvada galite rasti AB „Grigeo“ interneto svetainėje arba Nasdaq interneto svetainėje, emitento AB „Grigeo“ ataskaitų skiltyje.

VADOVO ŽODIS .....	3
KONSOLIDUOTAS METINIS PRANEŠIMAS .....	4
1. Verslo modelis.....	5
1.1. Kuriame žiedinę ateitį .....	5
1.2. Organizacijos mastas 2023 m. ....	6
1.3. Mūsų misija ir vertybės .....	7
2. Veiklos apžvalga .....	8
2.1. 2023 m. santrauka.....	8
2.2. Grupės ir Bendrovės finansiniai bei veiklos rezultatai .....	9
2.3. Personalas .....	10
2.4. Aplinkosauga.....	10
2.5. Rizikų valdymas .....	11
3. Įmonių grupę sudarančios bendrovės .....	12
4. Duomenys apie emitento vertybinius popierius .....	14
4.1. Sutartys su vertybinių popierių viešosios apyvartos tarpininkais .....	14
4.2. Bendrovės akcijų pagrindinės charakteristikos.....	14
4.3. Prekyba Bendrovės akcijomis .....	14
4.4. Bendrovės akcijų kapitalizacija.....	15
5. Valdymo ataskaita .....	16
5.1. Reikšmingi tiesiogiai arba netiesiogiai valdomi akcijų paketai .....	16
5.2. Taisyklės, reglamentuojančios valdymo ir priežiūros organų išrinkimą ir pakeitimą .....	16
5.3. Valdymo ir priežiūros organai .....	18
5.4. Valdymo ir priežiūros organų funkcijos ir atsakomybės .....	20
6. Atlygio ataskaita .....	21
6.1. Atlygio politika .....	21
6.2. Bendrovės valdymo ir priežiūros organų atlygis .....	22
6.3. Atitikimas Atlygio politikai .....	23
7. Tvarumo (socialinės atsakomybės) ataskaita.....	24
7.1. Bendroji informacija.....	24
7.2. Poveikių ir reikšmingumo vertinimas .....	26
7.3. Įsipareigojimai ir tikslai.....	30
7.4. Grupės politikos.....	33
7.5. ES taksonomija .....	35
7.6. Duomenų vienetų, kurių reikalaujama pagal kitus ES teisės aktus, sąrašas .....	40
7.7. Aplinkosaugos rodikliai .....	46
7.8. Socialiniai rodikliai .....	60
7.9. Valdysenos rodikliai.....	69
KONSOLIDUOTOS IR ATSKIROS FINANSINĖS ATASKAITOS .....	71
FINANSINĖS BŪKLĖS ATASKAITOS .....	72
BENDRŲJŲ PAJAMŲ ATASKAITOS.....	74
NUOSAVO KAPITALO POKYČIŲ ATASKAITOS .....	75
PINIGŲ SRAUTŲ ATASKAITOS.....	77
FINANSINIŲ ATASKAITŲ AIŠKINAMASIS RAŠTAS .....	78
ATASKAITA APIE VALDYSENOS KODEKSO LAIKYMĄSI .....	128
ATSAKINGŲ ASMENŲ PATVIRTINIMAS .....	143



Gerbiama visuomene,

iššūčiai globalioje rinkoje tampa nuolatine tarptautinio verslo būsena. Ne išimtis buvo ir 2023 metai, kai įsivyravęs pasaulinis ekonomikos sąstingis metė iššūkį ir Grigeo įmonių grupei, kurį, vertiname, ne tik atlaikėme, bet ir sustiprėję įžengėme į 2024-uosius.

Aukštos infliacijos ir aukštų paskolų maržų kontekste, daugelio mūsų klientų poreikis buvo mažesnis nei įprasta. Ypatingai – kartono, pakuotės ir medienos plaušo plokštės segmente. Sulėtėjusios ekonomikos padariniai buvo matomi visose rinkose, ryškiausiai – Vakarų Europos bei Skandinavijos rinkose.

Visgi dabartinis Grigeo grupės paskolų lygis yra nedidelis, tad pati Grupė pademonstravo atsparumą pabrangusiam skolinimuisi. Be to, trinarė verslo diversifikacija: higieninio popieriaus, kartono ir pakuotės bei medienos plaušo plokštės gamyba, leido mums pakankamai tvirtai atlaikyti bendrą paklausos kritimą. Skirtinguose verslo segmentuose paklausa svyravo nevienodai, o susidūrę su iššūkiu verslai gebėjo reaguoti patys, persiorientuoti ir papildyti klientų portfelį naujais.

Teikiame Jums ataskaitą, kurioje pateikta informacija apie mūsų Grupės pagrindinius 2023 m. veiklos rodiklius: finansų, aplinkosaugos, socialinės atsakomybės ir valdysenos srityse.

Tačiau dar prieš verčiant kitus šio verslo metraščio metus, norisi akcentuoti esminius praėjusio laikotarpio įvykius ir tendencijas.

2023 m. rugsėjo 26 d. AB „Grigeo“ su Lenkijos higieninio popieriaus ir kartono gamintoja Głucholaskie Zakłady Papiernicze Sp. z o.o. pasirašė preliminarą akcijų pirkimo-pardavimo sutartį dėl GZP dukterinės bendrovės, valdysiančios higieninio popieriaus verslą, esantį Niedomice, Lenkijoje, 100 proc. akcijų įsigijimo. Tai reikšmingas, mūsų pozicijas Rytų ir Centrinės Europos dalyje stiprinantis strateginis žingsnis, kuris leis intensyviai higieninio popieriaus verslo vystymą ir plėsti produkcijos realizavimo geografiją. Tikimės sadorį užbaigti iki 2024 m. kovo mėn. pabaigos.

2023 m. lapkričio 27 d. AB „Grigeo“ valdyba, siekdama užtikrinti efektyvesnį AB „Grigeo“ įmonių grupės verslų valdymą ir plėtrą, priėmė sprendimą dėl Grupės struktūros pakeitimo. Struktūriniais pakeitimais aiškiau atskiriami Grupės verslo segmentai, išskiriant higieninio popieriaus verslo dalį greta pakuotės bei medienos plaušo plokščių segmentų. AB „Grigeo“ planuoja perleisti šiuo metu vykdomą higieninio popieriaus verslą, kaip turto, teisių ir įsipareigojimų kompleksą, savo naujai steigiamai ir 100 proc. valdomai dukterinei bendrovei, o jos valdymą apjungti kartu su Lenkijoje ketinamo įsigyti fabriko valdymu. Manome, kad Grigeo grupės vykdomų veiklų išskyrimas, įskaitant šiuo metu AB „Grigeo“ vykdomo higieninio popieriaus gamybos verslo koncentravimą atskiroje bendrovėje, leis užtikrinti didesnę Grupės verslo valdymo aiškumą ir efektyvumą. Tikimės struktūrinius pokyčius užbaigti per 2024 m. I pusmetį.

Šiaulių apygardos teisme toliau nuosekliai nagrinėjamas prieš ketverius metus įvykęs vienos Grupės įmonių – „Grigeo Klaipėda“ taršos incidentas. Bendrovė savo iniciatyva teisme įsipareigojo iš Kuršių marių pašalinti visus jai inkrimuojamus teršalus, bendradarbiaudama su aplinkosaugininkais parengė išsamų aplinkos atkūrimo priemonių planą, kurį pradės įgyvendinti vos sulaukusi Aplinkos apsaugos departamento pritarimo.

Pernai toliau kryptingai siekėme išsikeltų tvarumo tikslų. Mūsų aplinkosaugos srities prioritetais išlieka energetinis efektyvumas, klimato kaita, atliekų bei nuotekų mažinimas.

Taip pat kryptingai dirbome ir socialinėje srityje, siekdami pagerinti darbuotojų kaitos ir išlaikymo rodiklius, užtikrinant saugias darbo sąlygas bei mažinant nelaimingų atsitikimų darbe skaičių.

Šių metų tvarumo ataskaitą parengėme jau vadovaujantis naujaisiais Europos tvarumo atskaitomybės standartais (ETAS). Šie standartai Grupei bus privalomi rengiant 2024 metų tvarumo ataskaitą, tačiau Grupė priėmė principinį sprendimą būti žingsniu priekyje. Tai nuoseklus mūsų įsipareigojimas iš anksto pasirengti ateities reikalavimams ir įtvirtinti siekį ne tik įvykdyti, bet ir viršyti standartus, užtikrinant aukščiausią kokybę ir skaidrumą informacijos atskleidimo procese.

2023 m., nepaisant sumažėjusio vartojimo bei besitęsiančios geopolitinės įtampos, AB „Grigeo“ įmonių grupė pasiekė aukštus rezultatus. Atpigusios žaliavos, elektros ir dujų kainos, trumpuoju periodu neigiamai paveikė pardavimo pajamas, kurios išlaikė pernykštį lygį, nežymiai sumažėjusios – 4%, tuo tarpu EBITDA rodiklis padidėjo per 82%.

Didžiuojamės, kad 2023 m. priėmėme ir į darbuotojų sąlygų gerinimą orientuotus sprendimus, padidindami vidutinį darbo užmokestį Grigeo grupėje 16%, viršydami bendrą Lietuvos darbo užmokesčio augimą, kuris pernai buvo 12%.

Įžengę į 2024-uosius, toliau strategiškai stiprinsime higieninio popieriaus bei kartoninės pakuotės pozicijas rinkose, investuosime į gamybos apimčių didinimą. Taip pat vykdydami savo įsipareigojimus aplinkai ir Jums, visuomenei, ir nuosekliai tęsime savo misiją – kurti žiedinę ateitį, Grigeo grupės veikloje mažindami atliekų kiekį, tenkantį produkcijos vienetui, bei saugosime aplinką ir jos išteklius.

AB „Grigeo“ generalinis direktorius

Tomas Jozonis



**KONSOLIDUOTAS METINIS PRANEŠIMAS**

Tūkstančiais eurų, jei nenurodyta kitaip

## 1. Verslo modelis

AB „Grigeo“ (toliau – Bendrovė arba Emitentas) įmonių grupė – vienintelė Lietuvoje ir viena didžiausių, gilią istoriją turinti, popieriaus ir medienos pramonės įmonių grupių Baltijos šalyse. AB „Grigeo“ įmonių grupė apjungia šias bendroves: AB „Grigeo“, UAB „Grigeo Packaging“, UAB „Grigeo Baltwood“, AB „Grigeo Klaipėda“, AT „Mena Pak“, UAB „Grigeo Recycling“ ir SIA „Grigeo Recycling“ bei UAB „Grigeo investicijų valdymas“ (toliau – Grupė).

### 1.1. Kuriame žiedinę ateitį

Grupė dirba žiedinės ekonomikos principu, dalis higieninio popieriaus gaminiams gaminti skirtą popieriaus bei visa žaliava gofruoto kartono gamybai – testlaineris (lygių sluoksnių kartonas) ir flutingas (gofruoti skirtas popierius ir korinio užpildo žaliava) gaminami perdirbant antrines žaliavas – makulatūrą. Tokiu būdu prisidedame prie atliekų kiekio Lietuvoje ir kaimyninėse valstybėse mažinimo bei miškų išsaugojimo:

#### Higieninio popieriaus gamyba

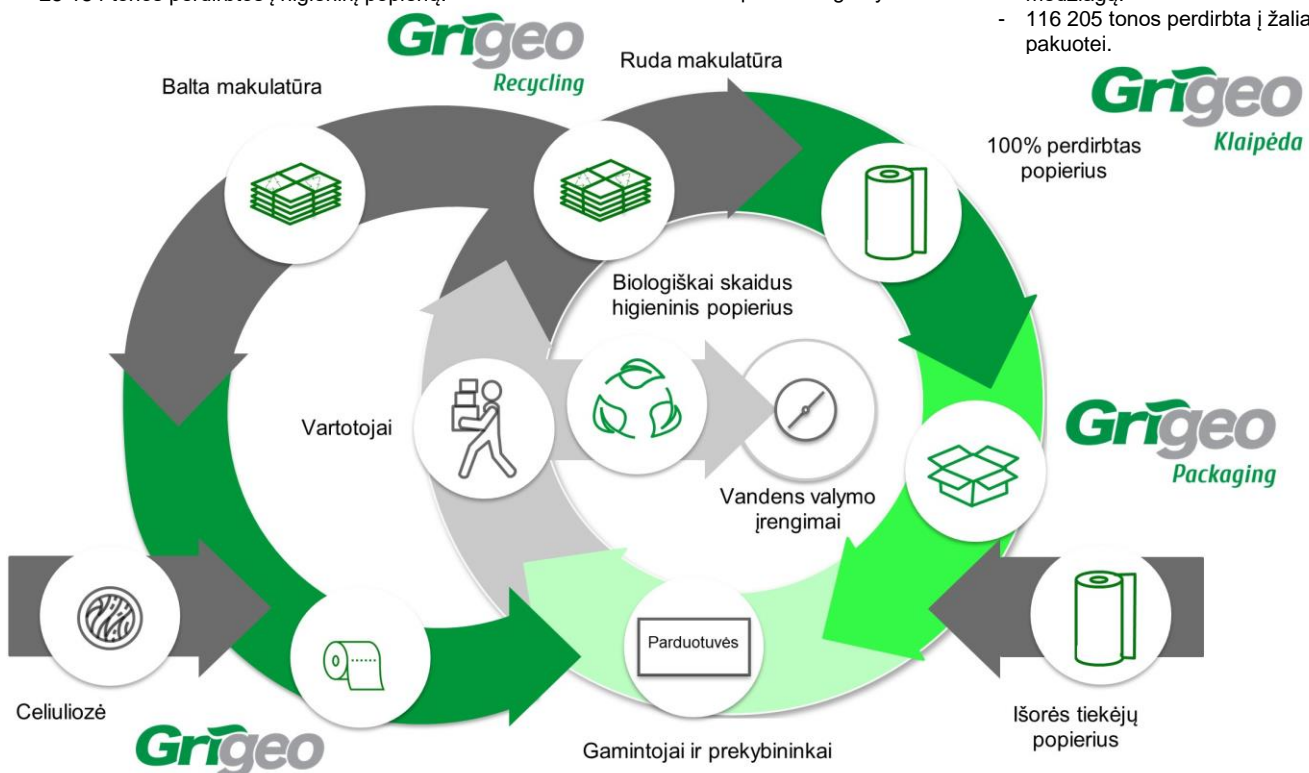
- Baltos makulatūros perdirbimas.
- 25 184 tonos perdirbtos į higieninį popierių.

#### Makulatūros rinkimas, rūšiavimas ir perdirbimas

- Perdirbta 141 389 tonos makulatūros.
- 84% makulatūros skirta pakuotės gamybai.

#### Perdirbto popieriaus gamyba

- Naudotas popierius sudaro 99% visų medžiagų.
- 116 205 tonos perdirbta į žaliavą pakuotei.



#### Reikšmingas vaidmuo logistikoje

- Gofruotojo kartono pakuotė yra higieniška, ilgiau išsaugo vaisius ir daržoves, todėl sumažėja maisto švaistymas.
- Gofruotojo kartono pakuotė yra ekonomiškai ir optimizuoja erdvę transportavimui ir sandėliavimui.

#### Popieriaus konvertavimas į pakuotę

- 24% AB „Grigeo Klaipėda“ pagaminto popieriaus konvertuojama į gofruotą kartoną mūsų pakuotės gamyklose.
- Glaudžiai bendradarbiaujame su klientais. 100% mūsų pakuotės yra pagamintos pagal individualų užsakymą.

Grupė savo veiklos procesuose apima beveik pilną medžio ir popieriaus komponentų apdirbimo ciklą, gamybos procese išgaudami aukštesnės pridėtinės vertės produktus: higieninį popierių – tualetinį popierių, nosinaites, popierinius rankšluosčius, gofruotojo kartono gamybai skirtą popierių, korinį užpildą, gofruotą kartoną ir pakuotę bei kietąsias medienos plaušo plokštes. Gofruoto kartono pakuotės pasižymi šiomis savybėmis:

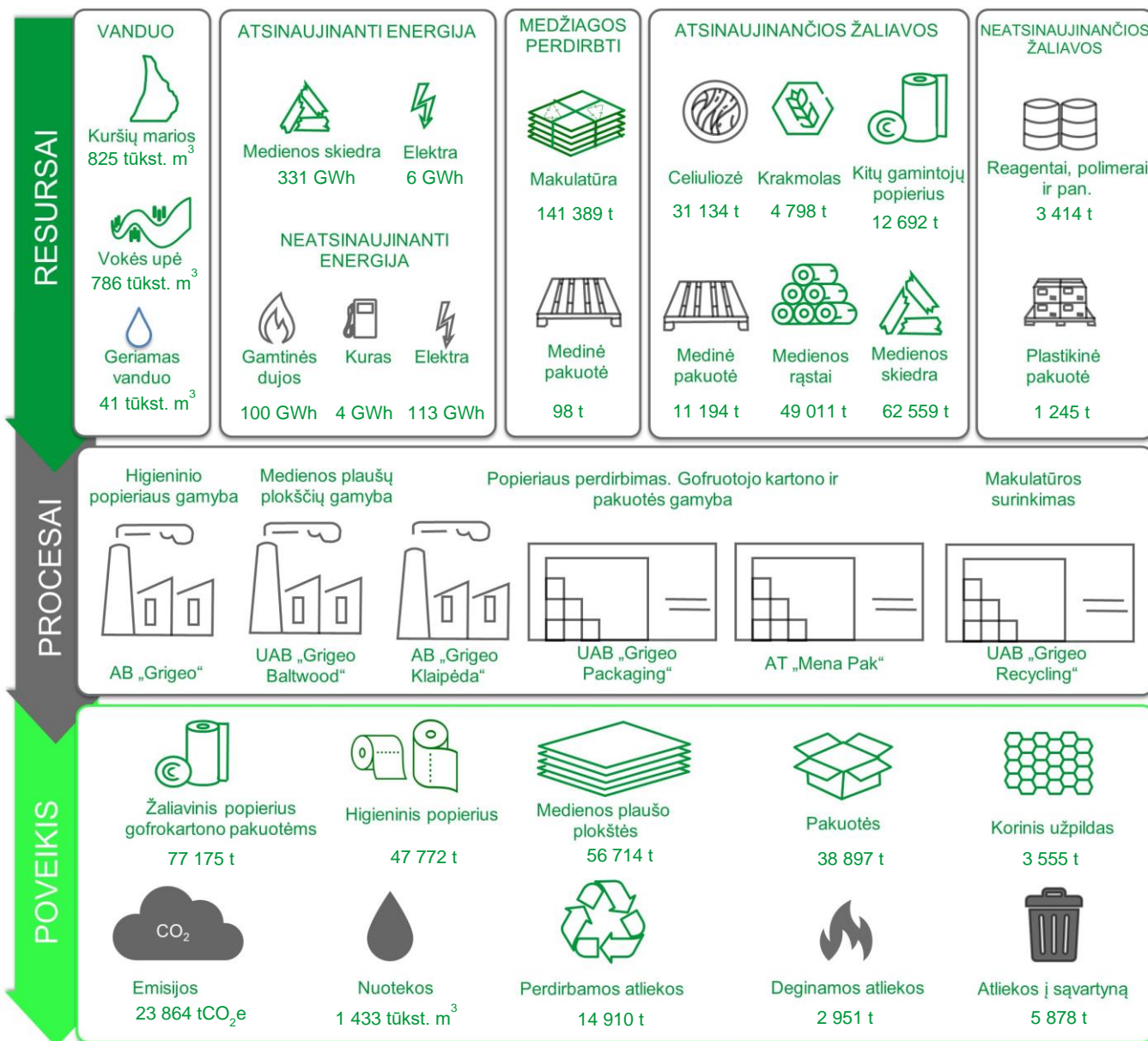
- 100% produktų perdirbamumas, produktai organiniai ir biologiškai skaidūs;
- Remiantis nepriklausomu tyrimu, kurį 2021 metais atliko Graco technologijos universitetas (Austrija) gofruotas kartonas gali būti perdirbtas iki 25 kartų;
- Perdirbtas popierius sudaro 76% žaliavų naujoms gofruotojo kartono dėžėms. Taip užtikrinamas nenutrūkstamas plaušo atnaujinimas ir pasiūloma universali pakuotė mūsų klientams.

Gofruotojo kartono pakuotė šiandien yra viena iš dažniausiai perdirbamų popieriaus gaminių, o antrinių žaliavų rinka yra nusistovėjusi. Efektyvūs perdirbimo procesai leidžia pluoštą pakartotinai panaudoti naujoms pakuotėms.



Tūkstančiais eurų, jei nurodyta kitaip

## 1.2. Organizacijos mastas 2023 m.



Konsoliduotos pajamos: 195,4 mln. eurų.

Konsoliduota EBITDA: 38,9 mln. eurų.

Konsoliduotas grynasis pelnas: 25,3 mln. eurų.

Darbuotojų atlygio fondas: 28,5 mln. eurų.

Sumokėta mokesčių: 13,3 mln. eurų

Pirkimų iš vietinių tiekėjų dalis: 68,3%

Eksperto dalis produkcijoje: 68,7%

860 DARBUOTOJAI

Lietuvoje: 775

Ukrainoje: 67

Latvijoje: 18



26% Moterų

Suteikta parama: 0,3 mln. eurų.

### NARYSTĖS ASOCIACIJOSE:



Tūkstančiais eurų, jei nenurodyta kitaip

### 1.3. Mūsų misija ir vertybės



#### KLIENTAMS:

Kartu kurti inovatyvius ir draugiškus aplinkai produktus bei sprendimus



#### VIENI KITIEMS:

Vykdyti prasmingą veiklą grįstą pasitikėjimu, šeiminiškumu ir bendradarbiavimu



#### BENDRAKŪRĖJAMS:

Įtraukti medienos bei popieriaus ekosistemos dalyvius į produktų ir sprendimų kūrimą



#### INVESTUOTOJAMS:

Ambicingai ir skaidriai veikti rinkoje, užtikrinant konkurencingą gražą



#### VISUOMENEI:

Aktyviai dalyvauti atliekų surinkime ir perdirbime



#### Atsakingi 360°

Ką bedarytume, visada pagalvokime apie poveikį aplinkai, nes čia mūsų namai.

Mūsų darbo vertę matuoja klientas.

Dirbkime kaip sau, kad galėtume didžiuotis savo darbu.



#### Veržlūs

Augame sparčiau nei rinka.

Net geriausias rezultatas gali būti geresnis.

Kiekvienas tikslingai nukreiptas investuotojo euras padaro mus labiau vertingais.



#### Profesionalūs

Visas siūlomas idėjas apsvarstome be išankstinio nusistatymo.

Visko žinoti neįmanoma – tobulėjame mokydamiesi ir dalindamiesi.

Kalbame skaičių ir faktų kalba.



#### Komandiški

Geras rezultatas – tik geros komandos nuopelnas.

Komandos yra tiek, kiek joje yra tavo pastangų.

Iš savęs reikalaujame daugiau nei iš kitų.

Tūkstančiais eurų, jei nenurodyta kitaip

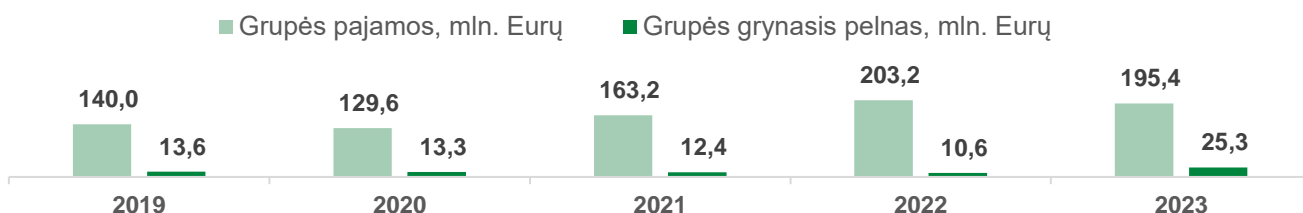
## 2. Veiklos apžvalga

### 2.1. 2023 m. santrauka

Grupės pardavimai buvo 7,9 mln. eurų mažesni (3,9%), Bendrovės – 11,3 mln. eurų didesni (12,5%). Grupės EBITDA buvo 17,6 mln. eurų didesnė (82%), Bendrovės – 17,9 mln. eurų didesnė (176%). Grupės EBT buvo 18,0 mln. eurų didesnis (154%), Bendrovės – 11,6 mln. eurų didesnis (67%).

Rodiklis, mln. eurų	Grupė			Bendrovė		
	2023 m.	2022 m.	Pokytis	2023 m.	2022 m.	Pokytis
Pardavimo apyvarta	195,4	203,2	(3,9%)	101,7	90,5	12,5%
EBITDA	38,9	21,4	82%	28,0	10,1	176%
Pelnas prieš mokesčius (EBT)	29,6	11,7	154%	28,7	17,2	67%

2023 m. Grupės apyvarta liko panašiam lygyje – 195,4 mln. eurų (2022 m. siekė 203,2 mln. eurų).



Grupės grynasis pelnas 2023 m. pasiekė 25,3 mln. eurų (2022 m. siekė 10,6 mln. eurų). Grupės pelningumo rodikliai augo po žaliavų bei energetikos kainų stabilizavimo (rodiklių palyginimas pateikiamas 2.2 skyriuje).

Detaliau šių pokyčių priežastys yra pateikiamos žemiau esančioje lentelėje ir komentaruose pagal verslo segmentus.

Verslo segmentų pardavimai, bendrasis pelnas ir bendrasis pelningumas\*:

Rodiklis, mln. eurų	Higieninis popierius ir popieriaus gaminiai		Medienos plaušų plokštės		Žaliava gofruotajam kartonui ir susiję gaminiai		Nepaskirstyta		IŠ VISO	
	2023 m.	2022 m.	2023 m.	2022 m.	2023 m.	2022 m.	2023 m.	2022 m.	2023 m.	2022 m.
Pardavimo apyvarta	92,3	77,7	26,9	27,7	72,2	93,0	4,0	4,9	195,4	203,2
Bendrasis pelnas	31,1	11,1	3,8	2,3	15,6	16,8	1,2	0,7	51,6	30,8
Bendrasis pelningumas	33,7%	14,2%	13,9%	8,3%	21,7%	18,0%	29,1%	14,3%	26,4%	15,2%

\*Duomenys pateikiami eliminavus sandorių tarp segmentų įtaką.

#### Higieninis popierius ir popieriaus gaminiai.

Segmento apyvarta 2023 m. pasiekė 92,3 mln. eurų (2022 m. 77,7 mln. eurų), pagrindinė augimo priežastis – augusios pardavimo kainos bei išaugę galutinių gaminių pardavimai.

Segmento bendrasis pelnas 2023 m. sudarė 31,1 mln. eurų ir buvo 3 kartus didesnis palyginus su atitinkamu praėjusių metų laikotarpiu. Bendrajam pelningumui ženkliai įtaką turėjo sumažėjusios energijos išteklių kainos.

#### Medienos plaušų plokštės.

2023 m. segmento pardavimo pajamos siekė 26,9 mln. eurų (2022 m. 27,7 mln. eurų). Pajamos mažėjo pagrįdė dėl sumažėjusių parduotos produkcijos kiekių.

2023 m. dėl sumažėjusių energijos išteklių kainų bendrasis segmento pelnas pasiekė 3,8 mln. eurų ir buvo 63% didesnis, lyginant su atitinkamu praėjusių metų laikotarpiu.

#### Žaliava gofruotajam kartonui ir susiję gaminiai.

2023 m. šio segmento pardavimo pajamos siekė 72,2 mln. eurų – bei buvo 22,4% mažesnės lyginant su 2022 m. (93,0 mln. eurų). Pajamų mažėjimą pagrįdė lėmė mažėjusios pardavimo kainos. Tačiau dėl sumažėjusių energijos išteklių kainų bendrasis segmento pelnas mažėjo lėčiau ir siekė 15,6 mln. Atitinkamai, segmento bendrasis pelningumas padidėjo nuo 18,0% iki 21,7%.



Tūkstančiais eurų, jei nenurodyta kitaip

## 2.2. Grupės ir Bendrovės finansiniai bei veiklos rezultatai

2023 m. pelningumo rodikliai pagerėjo po žaliavų ir energijos išteklių kainų stabilizavimo. Likvidumo ir kapitalo struktūros rodikliai ir toliau rodo Grupės ir Bendrovės finansinį stabilumą bei žemą finansinę riziką.

Rodiklis	Grupė			Bendrovė		
	2023 m.	2022 m.	2021 m.	2023 m.	2022 m.	2021 m.
Pajamos, mln. eurų	195,4	203,2	163,2	101,7	90,5	67,6
Grynasis pelnas, mln. eurų	25,3	10,6	12,4	25,4	16,4	3,2
EBITDA, mln. eurų	38,9	21,4	23,7	28,0	10,1	5,9
EBIT, mln. eurų	29,4	12,1	13,9	28,4	17,3	3,0
<b>Pelningumo rodikliai</b>						
Bendrasis pelningumas	26,4%	15,2%	20,6%	30,5%	12,0%	13,4%
EBITDA pelningumas	19,9%	10,5%	14,5%	27,5%	11,2%	8,8%
EBIT pelningumas	15,1%	6,0%	8,5%	27,9%	19,1%	4,4%
Grynasis pelningumas	13,0%	5,2%	7,5%	24,9%	18,1%	4,8%
ROE pelningumas	23,6%	11,0%	13,3%	33,4%	26,7%	5,5%
ROA pelningumas	16,9%	7,6%	9,6%	25,2%	19,9%	4,2%
ROCE pelningumas	23,3%	11,2%	13,8%	31,7%	24,6%	5,0%
<b>Likvidumo rodikliai</b>						
Bendrasis likvidumo koeficientas	2,45	1,71	1,51	2,46	1,75	1,01
Skubaus padengimo koeficientas	1,98	1,13	1,07	2,19	1,22	0,72
<b>Kapitalo struktūros rodikliai</b>						
Skolos-nuosavybės koeficientas	0,35	0,46	0,41	0,31	0,35	0,33
Skolos koeficientas	0,26	0,31	0,29	0,24	0,26	0,25
<b>Rinkos vertės rodikliai*</b>						
P/E	5,69	8,79	9,92	5,67	5,64	37,83
Dividendų išmokėjimo koeficientas	26,0%	62,4%	64,3%	25,9%	40,1%	245,1%
Pagrindinis pelnas akcijai, eurai	0,193	0,080	0,093	0,193	0,125	0,024
Sumažintas pelnas akcijai, eurai	0,190	0,079	0,092	0,191	0,123	0,024

Aukščiau nurodyti rodikliai yra apskaičiuoti laikantis AB Nasdaq Vilnius rekomenduojamų apskaičiavimo formulių:

EBITDA pelningumas = EBITDA / pardavimų pajamos. EBITDA santykis su pajamomis parodo bendrą vaizdą apie veiklos efektyvumą ir pinigų srautą.

Bendrasis pelningumas = bendrasis pelnas / pardavimų pajamos. Bendrojo pelno marža parodo sugebėjimą uždirbti pelną iš pagrindinės veiklos, kontroliuoti pardavimų pajamų ir savikainos lygį.

EBIT pelningumas = veiklos pelnas / pardavimų pajamos. Koeficiento piniginė išraiška rodo, kiek 1-am pardavimų eurui tenka veiklos pelno. Didesnė rodiklio reikšmė parodo aukštesnį pelningumą.

Grynasis pelningumas = grynasis pelnas priskirtinas akcininkams / pardavimų pajamos. Rodiklis, apibūdinantis galutinio visos veiklos rezultato pelningumą.

ROE pelningumas = grynasis pelnas priskirtinas akcininkams / vidutinis nuosavas kapitalas. Šis santykis įvertina akcininkų investicijų grąžą.

ROA pelningumas = grynasis pelnas priskirtinas akcininkams / vidutinis turtas. Turto grąža parodo, kaip efektyviai išnaudojamas turtas pelnui uždirbti.

ROCE pelningumas = EBIT / panaudotas kapitalas. Panaudoto kapitalo grąža parodo, kiek gaunama pajamų už kiekvieną į kapitalą investuotą eurą.

Bendrasis likvidumo koeficientas = trumpalaikis turtas / trumpalaikiai įsipareigojimai. Koeficientas parodo galimybę savo trumpalaikiu turtu padengti trumpalaikius įsipareigojimus.

Skubaus padengimo koeficientas = (trumpalaikis turtas – atsargos) / trumpalaikiai įsipareigojimai. Likvidumas, apibūdinantis gebėjimą įvykdyti trumpalaikius įsipareigojimus iš greitai realizuojamo trumpalaikio turto.

Skolos-nuosavybės koeficientas = įsipareigojimai / nuosavas kapitalas. Aprašytas santykis matuoja lėšų šaltinių derinį balanse ir palygina lėšas, atėjusias iš savininkų ir tas, kurios buvo pasiskolintos.

Skolos koeficientas = įsipareigojimai / turtas. Šis koeficientas parodo, kokia turto dalis yra finansuota iš skolintų lėšų. Kuo reikšmė mažesnė, tuo skolos labiau padengtos turtu.

P/E = akcijos rinkos kaina / pagrindinis pelnas akcijai. Rodiklis, atspindintis, kiek investuotojai sumoka už vieną pelno eurą.

Dividendų išmokėjimo koeficientas = dividendai / grynasis pelnas priskirtinas akcininkams. Rodiklis parodo, kokia pelno dalis tenka dividendams.

Pagrindinis pelnas akcijai = (grynasis pelnas – privilegijuotųjų akcijų dividendai) / vidutinis svertinis paprastųjų akcijų skaičius apyvartoje. Apskaičiuotas pelnas parodo, kiek uždirbto grynojo pelno tenka vienai apyvartoje esančiai akcijai.

Sumažintas pelnas akcijai = (grynasis pelnas – privilegijuotųjų akcijų dividendai) / (vidutinis svertinis skaičius paprastųjų akcijų apyvartoje + vidutinis svertinis skaičius paprastųjų akcijų, kurios būtų išleidžiamos konvertuojant visas vienos akcijos pelną mažinančias potencialias paprastąsias akcijas). Apskaičiuotas pelnas parodo, kiek uždirbto sumažinto grynojo pelno tenka vienai akcijai.

Tūkstančiais eurų, jei nenurodyta kitaip

### 2.3. Personalias

Per 2023 m. reikšmingo darbuotojų skaičiaus pokyčio nebuvo. Grupės įmonėse vyko natūrali darbuotojų kaita.

Bendrovės ir Grupės darbuotojų vidutinis darbo užmokestis, palyginus su 2022 m., visoms darbuotojų kategorijoms didėjo. Vidutinio darbo užmokesčio pokytį labiausiai lėmė pastovi atlyginimų didinimo politika bei aukštesnių kompetencijų darbuotojų pritraukimas.

Grupės ir Bendrovės darbuotojų skaičius gruodžio 31 d.:

Darbuotojai	Grupė		Bendrovė	
	2023 m.	2022 m.	2023 m.	2022 m.
Moterys	224	228	70	70
Vyrai	636	637	211	210
<b>Iš viso</b>	<b>860</b>	<b>865</b>	<b>281</b>	<b>280</b>

Grupės ir Bendrovės darbuotojų vidutinis darbo užmokestis\*, eurai:

Darbuotojai	Grupė		Bendrovė	
	2023 m.	2022 m.	2023 m.	2022 m.
Darbininkai	2 308	1 973	2 576	2 143
Specialistai	2 626	2 268	2 888	2 466
Vadovai	5 678	4 959	7 230	5 983
<b>Iš viso</b>	<b>2 778</b>	<b>2 394</b>	<b>3 195</b>	<b>2 673</b>

\*Informacija apie vidutinį darbo užmokestį pateikiama be AT „Mena Pak“ siekiant parodyti tikslesnį Grupės vidutinį darbo užmokestį be Ukrainos grivinos valiutos svyravimo įtakos.

### 2.4. Aplinkosauga

Grupė pripažįsta, kad tvarus vystymasis apima ekonominius, aplinkosauginius ir socialinius veiklos klausimus, kurie išlieka aktualūs kasdieninėje organizacijos veikloje. 2023 m. Grupės įmonės nuosekliai atliko investicijas, nukreiptas į modernių, efektyvesnių įrengimų įsigijimą bei aplinkosauginių procesų gerinimą. Po 2020 m. aplinkosaugos incidento AB „Grigeo Klaipėda“, 2021 m. prokuratūra užbaigė ikiteisminį tyrimą dėl AB „Grigeo Klaipėda“ vykdyto nuotekų tvarkymo ir baudžiamoji byla buvo perduota teismui, 2022 metais buvo pradėtas bylos nagrinėjimas. Prisiimdami moralinę atsakomybę, mes tikimės, jog teisme bus nustatytas žalos gamtai faktas, o jį nustačius – ir objektyvus žalos dydis. Tai leis AB „Grigeo Klaipėda“ teisingai ir pagal tarptautinius standartus atkurti gamtai padarytą poveikį.

Mes nustatėme aiškius tolesnio vystymosi tikslus, kuriais paremti ir planai ateities laikotarpiams. Mūsų nuolatiniai aplinkosaugos tikslai apima šias kryptimis:

- mažinti šiltnamio efektą sukeliančių dujų (ŠESD) intensyvumą;
- mažinti nelaimingų atsitikimų darbe skaičių;
- gerinti gamtai ir žmonėms draugiškų produktų savybes;
- rinktis gamtai draugiškesnių energijos šaltinių derinius;
- investuoti į energetinį efektyvumą;
- skatinti atsakingą rūšiavimo ir makulatūros surinkimą;
- gerinti nuotekų kokybę;
- mažinti į sąvartynus nukreipiamų atliekų kiekius.

Daugiau informacijos apie tvarumo tikslus yra pateikiama skyriuje Tvarumo (socialinės atsakomybės) ataskaita.

Grupės įmonėse įdiegti aplinkos apsaugos vadybos sistemos sertifikatai ISO 14001 įrodo, kad savo gamybos ir prekių platinimo procesuose siekiame kontroliuoti poveikį aplinkai. Atsakingai renkamės ir naudojame žaliavas, energijos šaltinius, diegiame gamtai draugiškas technologijas, tvarkome gamybos atliekas – šie prioritetai išliks aktualūs ir tolimesnėje Grupės įmonių veikloje.

Tūkstančiais eurų, jei nenurodyta kitaip

## 2.5. Rizikų valdymas

### Ekologinė rizika

Grupė, vykdydama gamybinę veiklą, nuolat susiduria su ekologinėmis rizikomis. Siekiant tinkamai valdyti aplinkosaugos rizikas, visose Grupės gamybinėse įmonėse Lietuvoje yra įdiegta Aplinkos apsaugos vadybos sistema ISO 14001, kurios efektyvumas yra nuolat kontroliuojamas pasitelkiant išorinius sertifikavimo konsultantus.

Bendrovė vykdydama ūkinę veiklą vadovaujasi „Taršos integruotos prevencijos ir kontrolės“ principais. Racionaliai vartoja energetinius ir gamtinius išteklius, taikydama šiuolaikinės gamybos bei aplinkos komponentų valymo technologijas nebloginant gaminamos produkcijos kokybės.

### Produkto rizika

Grupės higieninio popieriaus segmentas gamina produktus, kurie liečiasi su maistu arba yra naudojami kaip asmeninės higienos priemonės. Dėl šių priežasčių Grupė privalo taikyti aukščiausius kokybės standartus.

2020 m. AB „Grigeo“ pirmajai iš asmens higienos produktų gamintojų Lietuvoje buvo suteiktas tarptautinis „IFS HPC“ sertifikatas. Šis standartas patvirtina, kad higieninio popieriaus produkcija yra gaminama laikantis aukščiausių kokybės ir saugumo standartų, o rinkai tiekiami gaminiai yra kokybiški ir tokie saugūs, jog gali turėti sąlytį su maistu.

IFS GPC sertifikatas yra atnaujinamas kasmet.

### Klimato kaitos rizika

Grupės vadovybė vertina analizės svarbą atskleidžiant su klimatu susijusias rizikas ir galimybes. 2021 m. Grupės vadovybė pasirinko pradėti nuo kokybinės analizės, kuri padės ištirti galimą klimato kaitos padarinių spektrą. 2023 m. Grupė tęsė savo analizę bei naudojos su klimatu susijusios finansinės informacijos atskleidimo darbo grupės (TCFD) ataskaitų teikimo principais, kad įvertintų galimą klimato kaitos įtaką Grupės įmonių veiklai.

Nors fizinė rizika Grupei vadovybės nuomone yra maža, tačiau klimato kaitos rizikos kontekste reputacijos rizika bei rinkos rizika išlieka reikšmingos. Gamybos proceso metu Grupės įmonės išskiria ŠESD, taip pat Grupė yra imli elektros energijos poreikiams. Siekiant užtikrinti Grupės skaidrumą teikia ŠESD emisijų duomenis, bei kelia tikslus sumažinti emisijas bei energijos poreikius technologiniais būdais, įsigydamą naujus ir energetiškai efektyvesnius įrengimus bei atnaujinama esamus.

### Žaliavų kainų rizika

Popieriaus ir medienos pramonei aktualiose žaliavų rinkose jaučiama stabilizacija (celiuliozė, balta makulatūra, krakmolos), o kai kuriose (įvairios popieriaus rūšys, kartono makulatūra, medienos skiedra) – ir reikšmingas kainų mažėjimas. Tai susiję tiek su susitraukusia žaliavų ir medžiagų paklausa, tiek ir su ženkliai padidėjusiu įvairių logistikos kanalų prieinamumu bei dėl to kritusiais logistikos kaštais.

Siekdamos valdyti šią riziką, Grupės įmonės atnaujino metines tiekimo sutartis su pagrindiniais žaliavų tiekėjais, išlaikydamos, o kai kuriais atvejais ir ženkliai pagerindamos tiekimo sąlygas.

### Energijos išteklių kainų rizika

2023 m. Grupės įmonės atnaujino elektros energijos, dujų bei biokuro tiekimo sutartis, ypatingą dėmesį sutelkdamos į pasirenkamų partnerių patikimumą bei lankstumą, t.y. galimybę užtikrinti reikalingus energijos išteklius bei operatyviai reaguoti į rinkos pokyčius. Buvo priimti sprendimai investuoti į atsinaujinančius energijos išteklius patiems, taip sumažinant tiek jų pirkimo poreikį, tiek ir Grupės įmonių dėl to patiriamus kaštus. Taip pat Grupė investuoja į naujas technologijas, leidžiančias padidinti energetinį efektyvumą ir tuo pačiu sumažinant energijos išteklių poreikį.

### Su finansinės atskaitomybės rengimu susijusios rizikos

Bendrovės finansinė apskaita vedama ir finansinė atskaitomybė sudaroma pagal Tarptautinius finansinės apskaitos standartus, priimtus taikyti Europos Sąjungoje ir galiojusius 2023 m. gruodžio 31 d. Metinė finansinė atskaitomybė yra audituojama nepriklausomų auditorių, kuriuos renka visuotinis akcininkų susirinkimas. Auditorių nepriklausomumą vertina Bendrovės audito komitetas. Ši tvarka užtikrina Bendrovės sudaromos finansinės atskaitomybės pateikiamų duomenų aktualumą ir skaidrumą.

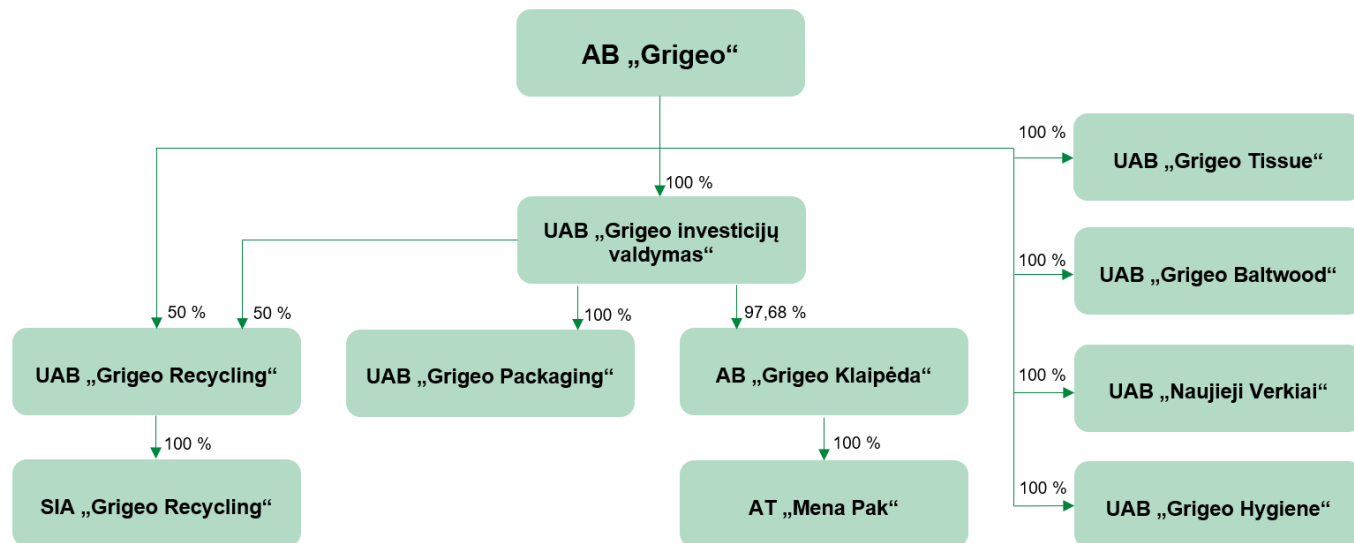
### Finansinė rizika

Informacija apie finansines rizikas bei jų valdymą yra pateikiama konsoliduotųjų ir atskirųjų finansinių ataskaitų 3 pastaboje.

Tūkstančiais eurų, jei nenurodyta kitaip

### 3. Įmonių grupę sudarančios bendrovės

2023 m. gruodžio 31 d. įmonių grupę sudarė Bendrovė ir dešimt jos patrunuojamųjų įmonių, kaip nurodyta žemiau.



Bendrovė turi pardavimo atstovus Latvijoje ir Estijoje. 2024 m. neplanuojama atidaryti atstovybių ar filialų.

Statusas	Patrunuojančioji įmonė	Patrunuojamoji įmonė	Patrunuojamoji įmonė
Pavadinimas	AB „Grigeo“	AB „Grigeo Klaipėda“	UAB „Grigeo Packaging“
Kodas	110012450	141011268	302329061
Įstatinis kapitalas	38 106 000 Eur	11 890 550 Eur	15 202 900 Eur
Veiklos pobūdis	Higieninio popieriaus gamyba	Gamina žaliavą gofruoto kartono gamybai	Gofruotojo kartono ir gofruotojo kartono gaminių gamyba
AB „Grigeo“ tiesiogiai/ netiesiogiai valdoma akcijų dalis	Bendrovė nėra įsigijusi savų akcijų	97,68%	100%
LEI kodas	529900YXT3CDTZGS0R43	64880O4VY4HF60K96D17	-
Adresas	Vilniaus g. 10, Grigiškės, Vilniaus m. sav., Lietuva	Nemuno g. 2, Klaipėda	Vilniaus g. 10, Grigiškės, Vilniaus m. sav.
Telefonas	+370 5 243 5801	+370 46 39 5601	+370 5 243 5838
Faksas	-	+370 46 39 5600	-
El. paštas	<a href="mailto:info@grigeo.lt">info@grigeo.lt</a>	<a href="mailto:info.klaipeda@grigeo.lt">info.klaipeda@grigeo.lt</a>	<a href="mailto:info.packaging@grigeo.lt">info.packaging@grigeo.lt</a>
Interneto tinklalapis	<a href="https://www.grigeo.lt/lt">https://www.grigeo.lt/lt</a>	<a href="https://www.grigeo.lt/lt">https://www.grigeo.lt/lt</a>	<a href="https://www.grigeo.lt/lt">https://www.grigeo.lt/lt</a>
Teisinė forma	akcinė bendrovė	akcinė bendrovė	uždaroji akcinė bendrovė
Įregistravimo data	1991 m. gegužės 23 d.	1994 m. rugsėjo 22 d.	2009 m. balandžio 10 d.
Registro tvarkytojas	Valstybės įmonė Registrų centras	Valstybės įmonė Registrų centras	Valstybės įmonė Registrų centras

Tūkstančiais eurų, jei nenurodyta kitaip

Statusas	Patruojamoji įmonė	Patruojamoji įmonė	Patruojamoji įmonė	Patruojamoji įmonė
Pavadinimas	UAB „Grigeo Tissue“	UAB „Grigeo Baltwood“	UAB „Grigeo Recycling“	SIA „Grigeo Recycling“
Kodas	306639125	126199731	302529158	40203001091
Įstatinis kapitalas	200 000 Eur	4 000 000 Eur	2 960 000 Eur	500 000 Eur
Veiklos pobūdis	Higieninio popieriaus gamyba	Gamina kietąsias ir dažytas kietąsias medienos plaušų plokštes	Atlieka antrinių žaliavų surinkimą ir paruošimą perdirbimui	Atlieka antrinių žaliavų surinkimą ir paruošimą perdirbimui
AB „Grigeo“ tiesiogiai/netiesiogiai valdoma akcijų dalis	100%	100%	100%	100%
Adresas	Vilniaus g. 10, Grigiškės, Vilniaus m. sav.	Vilniaus g. 10, Grigiškės, Vilniaus m. sav.	Vilniaus g. 10, Grigiškės, Vilniaus m. sav.	Ēdoles gatvė 5, Ryga, Latvija
Telefonas	+370 5 243 5801	+370 5 243 5900	+370 5 243 3393	+370 5 243 3393
El. paštas	<a href="mailto:grigeotissue@grigeo.lt">grigeotissue@grigeo.lt</a>	<a href="mailto:info.baltwood@grigeo.lt">info.baltwood@grigeo.lt</a>	<a href="mailto:info.recycling@grigeo.lt">info.recycling@grigeo.lt</a>	<a href="mailto:info.recycling@grigeo.lt">info.recycling@grigeo.lt</a>
Interneto tinklalapis	-	<a href="https://www.grigeo.lt/lt">https://www.grigeo.lt/lt</a>	<a href="https://www.grigeo.lt/lt">https://www.grigeo.lt/lt</a>	-
Teisinė forma	uždaroji akcinė bendrovė	uždaroji akcinė bendrovė	uždaroji akcinė bendrovė	uždaroji akcinė bendrovė
Įregistravimo data	2023 m. gruodžio 1 d.	2003 m. balandžio 10 d.	2010 m. liepos 16 d.	2016 m. birželio 16 d.
Registro tvarkytojas	Valstybės įmonė Registrų centras	Valstybės įmonė Registrų centras	Valstybės įmonė Registrų centras	Latvijos Respublikos įmonių registras

Statusas	Patruojamoji įmonė	Patruojamoji įmonė	Patruojamoji įmonė	Patruojamoji įmonė
Pavadinimas	AT „Mena Pak“	UAB „Grigeo investicijų valdymas“	UAB „Naujieji Verkiai“	UAB „Grigeo Hygiene“
Kodas	00383260	302416687	300015674	302674488
Įstatinis kapitalas	4 011 470 UAH	19 329 776 Eur	28 962 Eur	200 000 Eur
Veiklos pobūdis	Gofruotojo kartono ir gofruotojo kartono gaminių gamyba	Užsiima investicine veikla ir įmonių valdymu	Nekilnojamojo turto statyba ir plėtra (faktiškai 2023 m. veiklos nevykdė)	Užsiima investicine veikla ir įmonių valdymu
AB „Grigeo“ tiesiogiai/netiesiogiai valdoma akcijų dalis	100%	100%	100%	100%
Adresas	Koševovo g. 6, Černigovo sr., Mena, Ukraina	Vilniaus g. 10, Grigiškės, Vilniaus m. sav.	Popieriaus g. 15, Vilnius	Vilniaus g. 10, Grigiškės, Vilniaus m. sav.
Telefonas	+380 4644 21341	+370 698 87433	+370 5 243 5933	+370 5 243 5933
El. paštas	<a href="mailto:menapack@ukr.net">menapack@ukr.net</a>	<a href="mailto:info.giv@grigeo.lt">info.giv@grigeo.lt</a>	<a href="mailto:info@grigeo.lt">info@grigeo.lt</a>	<a href="mailto:grigeohygiene@grigeo.lt">grigeohygiene@grigeo.lt</a>
Interneto tinklalapis	<a href="http://www.menapack.com.ua">www.menapack.com.ua</a>	-	-	-
Teisinė forma	akcinė bendrovė	uždaroji akcinė bendrovė	uždaroji akcinė bendrovė	uždaroji akcinė bendrovė
Įregistravimo data	1993 m. gruodžio 30 d.	2009 m. liepos 10 d.	2004 m. balandžio 6 d.	2011 m. spalio 7 d.
Registro tvarkytojas	Černigovo sr. Menos raj. valstybinė administracija	Valstybės įmonė Registrų centras	Valstybės įmonė Registrų centras	Valstybės įmonė Registrų centras

Susijusių šalių sandoriai yra pateikiami 31 aiškinamojo rašto pastaboje.



Tūkstančiais eurų, jei nenurodyta kitaip

#### 4. Duomenys apie emitento vertybinius popierius

AB „Grigeo“ paprastosios vardinės akcijos yra įtrauktos į Nasdaq Vilnius vertybinių popierių biržos Baltijos Oficialųjį sąrašą (Bendrovės simbolis – GRG1L).

Bendrovė ir jos grupės įmonės savų akcijų per ataskaitinį laikotarpį nesupirkinėjo ir nėra jų įsigijusios.

##### 4.1. Sutartys su vertybinių popierių viešosios apyvartos tarpininkais

Bendrovė yra pasirašiusi sutartį su AB „Šiaulių bankas“ (tel. 1813 (+370 37 301337 skambinant iš užsienio), [kc@sb.lt](mailto:kc@sb.lt)) dėl dividendų akcininkams išmokėjimo už ankstesnius finansinius metus.

Bendrovė yra pasirašiusi sutartį su UAB FMĮ „Orion Securities“ (A. Tumėno g. 4, Vilnius, tel. +370 5 231 3833, [info@orion.lt](mailto:info@orion.lt)) dėl Bendrovės išleistų vertybinių popierių apskaitos tvarkymo bei rinkos formavimo.

##### 4.2. Bendrovės akcijų pagrindinės charakteristikos

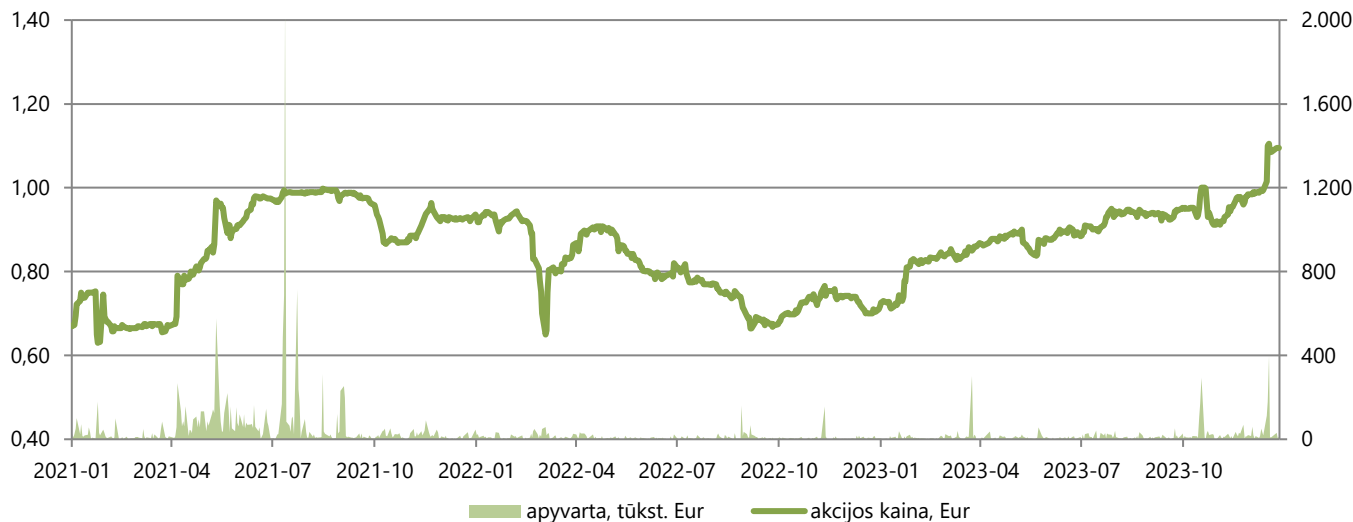
Akcijų rūšis	VP ISIN kodas	Akcijų skaičius, vnt.	Nominali vertė, Eur	Bendra nominali vertė, Eur
Paprastosios vardinės akcijos	LT0000102030	131 400 000	0,29	38 106 000

##### 4.3. Prekyba Bendrovės akcijomis

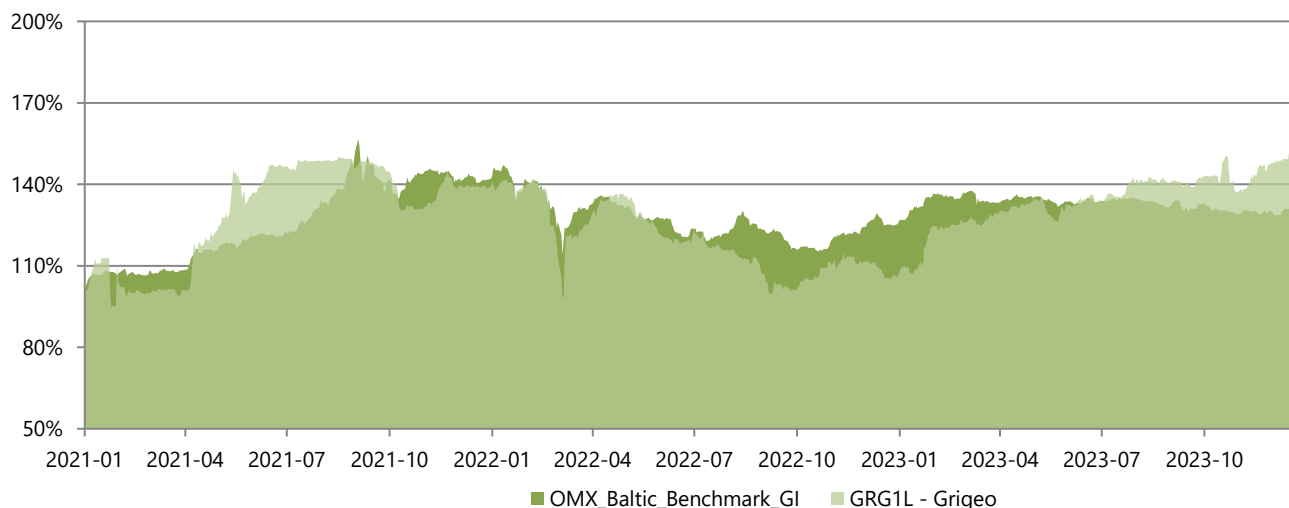
Ataskaitinis periodas	Kaina, Eur				Apyvarta, Eur			Bendra apyvarta	
	didžiausia	mažiausia	pask. sesijos	vid.	didžiausia	mažiausia	pask. sesijos	vnt.	Eur
<b>2020 m.</b>	<b>0,750</b>	<b>0,482</b>	<b>0,665</b>	<b>0,570</b>	<b>342 036</b>	<b>9</b>	<b>9 670</b>	<b>9 829 442</b>	<b>5 603 785</b>
2021 m. I ketv.	0,753	0,630	0,673	0,676	178 553	77	3 085	2 120 000	1 432 306
2021 m. II ketv.	0,980	0,670	0,974	0,878	576 103	1 782	64 516	6 366 053	5 590 079
2021 m. III ketv.	0,998	0,964	0,964	0,986	2 079 207	3 054	12 209	6 960 462	6 862 103
2021 m. IV ketv.	0,964	0,866	0,926	0,905	90 003	260	6 726	1 265 914	1 145 714
<b>2021 m.</b>	<b>0,998</b>	<b>0,630</b>	<b>0,926</b>	<b>0,899</b>	<b>2 079 207</b>	<b>77</b>	<b>6 726</b>	<b>16 712 429</b>	<b>15 030 202</b>
2022 m. I ketv.	0,944	0,650	0,840	0,832	57 663	340	14 324	1 044 261	869 038
2022 m. II ketv.	0,908	0,782	0,788	0,856	34 250	97	2 406	562 634	481 777
2022 m. III ketv.	0,820	0,664	0,672	0,729	160 293	353	2 729	1 037 585	756 833
2022 m. IV ketv.	0,766	0,674	0,704	0,720	155 835	343	3 831	634 139	456 842
<b>2022 m.</b>	<b>0,944</b>	<b>0,650</b>	<b>0,704</b>	<b>0,782</b>	<b>160 293</b>	<b>97</b>	<b>3 831</b>	<b>3 278 619</b>	<b>2 564 490</b>
2023 m. I ketv.	0,860	0,710	0,860	0,823	300 835	320	654	994 544	818 344
2023 m. II ketv.	0,906	0,838	0,894	0,879	57 063	318	4 655	593 794	521 829
2023 m. III ketv.	0,950	0,884	0,946	0,927	52 027	121	4 532	802 325	743 660
2023 m. IV ketv.	1,105	0,912	1,095	0,996	397 140	2 269	10 367	2 241 728	2 233 520
<b>2023 m.</b>	<b>1,105</b>	<b>0,710</b>	<b>1,095</b>	<b>0,932</b>	<b>397 140</b>	<b>121</b>	<b>10 367</b>	<b>4 632 391</b>	<b>4 317 354</b>

Tūkstančiais eurų, jei nenurodyta kitaip

Akcijų kaina ir apyvarta 2021-01-01 – 2023-12-31:



Akcijų kainos ir Baltijos rinkos indekso palyginimas 2021-01-01 – 2023-12-31:



#### 4.4. Bendrovės akcijų kapitalizacija

Paskutinės sesijos data	Kapitalizacija, Eur
<b>2020-12-31</b>	<b>87 381 000</b>
2021-03-31	88 366 500
2021-06-30	127 983 600
2021-09-30	126 669 600
<b>2021-12-31</b>	<b>121 676 400</b>
2022-03-31	110 376 000
2022-06-30	103 543 200
2022-09-30	88 300 800
<b>2022-12-31</b>	<b>92 505 600</b>
2023-03-31	113 004 000
2023-06-30	117 471 600
2023-09-30	124 304 400
<b>2023-12-31</b>	<b>143 883 000</b>

Tūkstančiais eurų, jei nenurodyta kitaip

## 5. Valdymo ataskaita

Taikomas bendrovių valdymo kodeksas ir informacija apie tai, kaip laikomasi bendrovių valdymo kodekso, pateikiama skyriuje „Ataskaita apie valdysenos kodekso laikymąsi“.

### 5.1. Reikšmingi tiesiogiai arba netiesiogiai valdomi akcijų paketai

2023 m. gruodžio 31 d. AB „Grigeo“ akcininkų skaičius – 4 771 (2022 m. gruodžio 31 d. – 4 676).

Bendrovėje nėra akcininkų, turinčių specialias kontrolės teises. Bendrovėje nėra jokių balsavimo teisių apribojimų. Taip pat Bendrovei nėra žinoma apie jokių akcininkų tarpusavio susitarimus, tame tarpe tokius, kuriais galėtų būti apribotas vertybinių popierių perleidimas ir (arba) balsavimo teisė.

Akcininkai, 2023 m. gruodžio 31 d. ir 2022 m. gruodžio 31 d. nuosavybės teise turėję daugiau kaip 5% emitento įstatinio kapitalo:

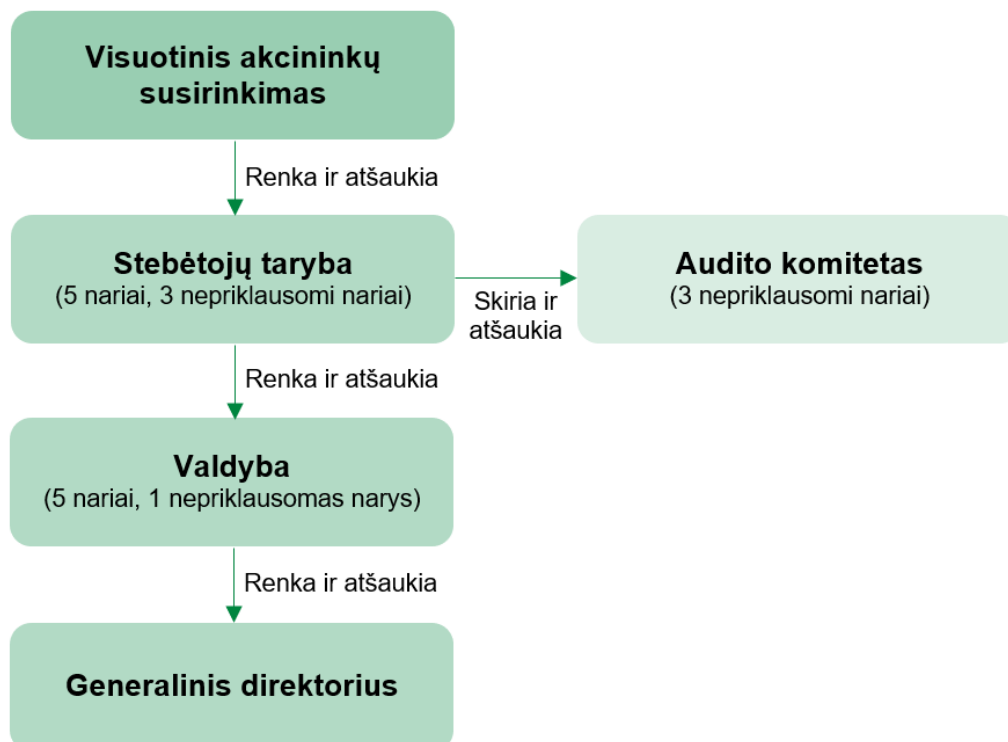
Akcininko vardas, pavardė (įmonės pavadinimas, rūšis, buveinės adresas, kodas)	2023 m. gruodžio 31 d.			2022 m. gruodžio 31 d.		
	Akcininkui nuosavybės teise, priklausančių paprastųjų vardinių akcijų skaičius, vnt.	Turima įstatinio kapitalo dalis, %	Nuosavybės teise priklausančių akcijų suteikiama balsų dalis, %	Akcininkui nuosavybės teise, priklausančių paprastųjų vardinių akcijų skaičius, vnt.	Turima įstatinio kapitalo dalis, %	Nuosavybės teise priklausančių akcijų suteikiama balsų dalis, %
UAB „Ginvildos investicija“* Turniškių g. 10a-2, Vilnius, 125436533	61 838 179	47,06	47,06	60 809 151	46,28	46,28
Irena Ona Mišeikienė	17 578 342	13,38	13,38	17 578 342	13,38	13,38

\*UAB „Ginvildos investicija“ 67,00% akcijų valdo Gintautas Pangonis.

### 5.2. Taisyklės, reglamentuojančios valdymo ir priežiūros organų išrinkimą ir pakeitimą

Pagal Bendrovės įstatus Bendrovės organai yra visuotinis akcininkų susirinkimas, kolegialus priežiūros organas – stebėtojų taryba, kolegialus valdymo organas – valdyba ir Bendrovės vadovas – generalinis direktorius. Bendrovėje formuojamas audito komitetas - Bendrovės stebėtojų tarybos patariamasis organas.

Bendrovė siekia, kad išrinkti valdymo ir priežiūros organų nariai užtikrintų kvalifikacijos, profesinės patirties ir kompetencijų įvairovę bei lyčių pusiausvyrą.



Tūkstančiais eurų, jei nenurodyta kitaip

## Stebėtojų taryba

Bendrovės stebėtojų tarybą sudaro 5 nariai. Stebėtojų tarybą renka visuotinis akcininkų susirinkimas Bendrovės įstatuose nustatytam 4 metų laikotarpiui. Visuotinis akcininkų susirinkimas gali atšaukti visą stebėtojų tarybą arba pavienius jos narius nesibaigus stebėtojų tarybos kadencijai. Renkant stebėtojų tarybos narius, kiekvienas akcininkas turi tokį balsų skaičių, kuris lygus balsų skaičiaus, kurį suteikia jam priklausančios akcijos, ir renkamų stebėtojų tarybos narių skaičiaus sandaugai. Šiuos balsus akcininkas skirsto savo nuožiūra – už vieną ar kelis kandidatus. Išrenkami daugiausiai balsų surinkę kandidatai. Jei kandidatų, surinkusių po lygiai balsų, yra daugiau nei laisvų vietų stebėtojų taryboje, rengiamas pakartotinis balsavimas, kuriame kiekvienas akcininkas gali balsuoti tik už vieną iš lygų balsų skaičių surinkusių kandidatų. Stebėtojų taryba savo funkcijas atlieka įstatuose nustatytą laiką arba iki bus išrinkta nauja stebėtojų taryba, bet ne ilgiau kaip iki stebėtojų tarybos kadencijos pabaigos metais vykšančio eilinio visuotinio akcininkų susirinkimo. Stebėtojų tarybos nario kadencijų skaičius neribojamas.

Daugiau kaip pusė stebėtojų tarybos narių turi būti nesusiję darbo santykiais su Bendrove, ne mažiau kaip 1/3 stebėtojų tarybos narių turi būti nepriklausomi ir nebūti Bendrovės stebėtojų tarybos nariu ilgiau kaip 10 metų. Stebėtojų taryba ar jos nariai savo veiklą pradeda pasibaigus stebėtojų tarybą ar jos narius išrinkusiam visuotiniam akcininkų susirinkimui. Stebėtojų tarybai vadovauja jos pirmininkas, kurį iš savo narių renka stebėtojų taryba.

## Audito komitetas

Bendrovėje formuojamas audito komitetas, sudaromas iš 3 narių. Audito komitetas sudaromas ir jo sudėtis tvirtinama stebėtojų tarybos sprendimu, jame nustatytam, bet ne ilgesniam kaip 4 metų laikotarpiui. Audito komiteto nariu gali būti tik fizinis asmuo. Audito komitete turi būti bent po vieną audito komiteto narį, turintį žinių bent vienoje iš šių sričių: finansų, buhalterinės apskaitos, finansinių ataskaitų audito ar sektoriaus, kuriame veikia įmonė; bent vienas audito komiteto narys turi turėti ne mažesnę kaip 3 metų darbo buhalterinės apskaitos ir (arba) finansinių ataskaitų audito srityse patirtį. Audito komiteto nariu negali būti Bendrovės vadovas ir asmuo, per paskutinius 5 metus ėjęs šias pareigas. Daugiau kaip pusė audito komiteto narių turi būti nepriklausomi nariai ir negali būti ėję Bendrovės audito komiteto nario pareigų iš viso ilgiau kaip 12 metų. Audito komiteto pirmininką renka audito komiteto nariai. Audito komiteto pirmininku renkamas nepriklausomas narys.

## Valdyba

Bendrovės valdybą sudaro 5 nariai. Valdybą renka stebėtojų taryba Bendrovės įstatuose nustatytam 4 metų laikotarpiui. Valdyba savo funkcijas atlieka įstatuose nustatytą laiką arba iki bus išrinkta ir pradės dirbti nauja valdyba, bet ne ilgiau kaip iki valdybos kadencijos pabaigos metais vykšančio eilinio visuotinio akcininkų susirinkimo. Valdyba iš savo narių renka valdybos pirmininką. Valdybos nariu gali būti renkamas tik fizinis asmuo. Valdybos nario kadencijų skaičius neribojamas. Valdyba ar jos nariai savo veiklą pradeda pasibaigus valdybą ar jos narius išrinkusiam stebėtojų tarybos posėdžiui. Stebėtojų taryba gali atšaukti visą valdybą arba pavienius jos narius nesibaigus jų kadencijai.

## Bendrovės vadovas

Bendrovės vadovą renka ir atšaukia bei atleidžia iš pareigų Bendrovės valdyba. Su Bendrovės vadovu sudaroma darbo sutartis. Bendrovės vadovas pradeda eiti pareigas nuo jo išrinkimo dienos, jeigu su juo sudarytoje sutartyje nenustatyta kitaip.

## Bendrovės įstatai

Visuotinis akcininkų susirinkimas turi išimtinę teisę keisti Bendrovės įstatus, išskyrus Lietuvos Respublikos Akcinių bendrovių įstatyme nustatytas išimtis. Bendrovės įstatai keičiami Lietuvos Respublikos Akcinių bendrovių įstatyme nustatyta tvarka.

Tūkstančiais eurų, jei nenurodyta kitaip

### 5.3. Valdymo ir priežiūros organai

#### Valdymo ir priežiūros organų sudėtis

Vardai, pavardės	Pareigos	Išsilavinimas	Kadencija	Turima kapitalo ir balsų dalis, %
<b>Stebėtojų taryba</b>				
Vilius Oškeliūnas	Nepriklausomas narys, Pirmininkas	Vilniaus universitetas, Ekonomikos bakalauras ir magistras	Nuo 2023-04-28 iki 2027 m. eilinio visuotinio akcininkų susirinkimo	-
Marius Stankevičius	Narys	Liverpulio universitetas, Informacinių sistemų valdymo magistras		2,92
Ignas Degutis	Nepriklausomas narys	ISM Vadybos ir ekonomikos universitetas, Ekonomikos magistras		-
Arūnas Pangonis	Narys	Vilniaus Gedimino technikos universitetas, Pramonės inžinerijos magistras		Netiesiogiai*
Daiva Dukšienė	Nepriklausoma narė	Vilniaus universitetas, ekonomistė		-
<b>Audito komitetas</b>				
Daiva Dukšienė	Nepriklausomą narė, Pirmininkė	Vilniaus universitetas, ekonomistė	Nuo 2023-04-28 iki 2027 m. eilinio visuotinio akcininkų susirinkimo	-
Ignas Degutis	Nepriklausomas narys	ISM Vadybos ir ekonomikos universitetas, Ekonomikos magistras		-
Vilius Oškeliūnas	Nepriklausomas narys	Vilniaus universitetas, Ekonomikos bakalauras ir magistras		-
<b>Valdyba</b>				
Gintautas Pangonis	Pirmininkas	Kauno technologijos universitetas, Telekomunikacijų inžinierius	Nuo 2023-04-28 iki 2027 m. eilinio visuotinio akcininkų susirinkimo	Netiesiogiai*
Algimantas Variakojis	Nepriklausomas narys	Vilniaus universitetas, ekonomistas		0,16**
Vigmantas Kažukauskas	Narys	Kauno technologijos universitetas, Telekomunikacijų inžinierius		0,88
Saulius Martinkevičius	Narys	Vilniaus universitetas, Verslo administravimo ir vadybos magistras		0,28
Tomas Jozonis	Narys	ISM Vadybos ir ekonomikos universitetas, Vadybos ir verslo administravimo bakalauras; Vilniaus universitetas, Verslo magistras		-
<b>Bendrovės vadovas</b>				
Tomas Jozonis	Generalinis direktorius	ISM Vadybos ir ekonomikos universitetas, Vadybos ir verslo administravimo bakalauras; Vilniaus universitetas, Verslo magistras	-	-

\*UAB „Ginvildos investicija“ turi 47,06% Bendrovės akcijų. UAB „Ginvildos investicija“ 67,00% akcijų valdo Gintautas Pangonis, 10,00% valdo Arūnas Pangonis.

\*\*Valdybos narys valdo 0,13% Bendrovės akcijų tiesiogiai bei 0,03% – per 100% kontroliuojamą bendrovę UAB „Alro kapitalas“.

Rodiklis	Reikšmė
Valdybos narių moterų ir vyrų santykis	0:5
Nepriklausomų valdybos narių procentinė dalis	20%
Vykdomieji valdybos nariai	2
Nevykdomieji valdybos nariai	3
Stebėtojų tarybos narių moterų ir vyrų santykis	1:4
Nepriklausomų stebėtojų tarybos narių procentinė dalis	60%
Darbuotojų atstovų valdymo ir priežiūros organų skaičius	0



Tūkstančiais eurų, jei nurodyta kitaip

## Valdymo ir priežiūros organų dalyvavimas kitų organizacijų veikloje

Vardas, pavardė	Pareigos	Įmonės, įstaigos ir organizacijos pavadinimas
Vilius Oškeliūnas	Stebėtojų tarybos pirmininkas, audito komiteto narys	AB „Grigeo“
	Gerovės valdytojas	UAB „Gerovės valdymas“
	Direktorius, valdybos narys	UAB „Atelier Investment Management“
	Direktorius	UAB „IM investment“, UAB „Commodity“
	Direktoriaus pavaduotojas	UAB „WB Invest“
	Tikrasis narys	KŪB „Gerovės partneriai“
Marius Stankevičius	Valdybos narys	AB „Invalda privatus kapitalas“, UAB „Eta projektai“, UAB „Liv in LT“, UAB „V46“
	Stebėtojų tarybos narys	AB „Grigeo“
	Akcininkas	UAB „Didma“
	Akcininkas	UAB "Statybų namai"
	Akcininkas	UAB "Technikos namai"
	Ignas Degutis	Nepriklausomas stebėtojų tarybos narys, audito komiteto narys
Nepriklausomas valdybos narys		AB "Amber Grid"
Generalinis direktorius		UAB "Vilniaus viešojo transport" (VVT)
Arūnas Pangonis	Stebėtojų tarybos narys	AB „Grigeo“
	Direktorius	UAB „Hendrixon“
Daiva Duksienė	Nepriklausoma stebėtojų tarybos narė, audito komiteto pirmininkė	AB „Grigeo“
	Direktorė	UAB „Amerigas“, UAB „Pasaulio skoniai“
	Vyr. finansininkė	UAB „Baltijos ir Amerikos terapijos ir chirurgijos klinika“, MB „EM21“
Gintautas Pangonis	Prezidentas	AB „Grigeo“ (iki 06.05.2023)
	Direktorius	UAB „Ginvildos investicija“
	Valdybos pirmininkas	AB „Grigeo“
	Valdybos narys	AB „Grigeo Klaipėda“, UAB „Grigeo Packaging“, UAB „Grigeo Hygiene“, UAB „Grigeo Tissue“, UAB „Grigeo Baltwood“, UAB „Grigeo Recycling“, UAB „Grigeo investicijų valdymas“, UAB „Naujieji Verkiai“
	Stebėtojų tarybos narys	AT „Mena Pak“
Vigmantas Kažukauskas	Viceprezidentas Verslo vystymui	AB „Grigeo“ (iki 06.05.2023)
	Valdybos narys	AB „Grigeo“, AB „Grigeo Klaipėda“, UAB „Grigeo Baltwood“
Algimantas Variakojis	Nepriklausomas valdybos narys	AB „Grigeo“
	Partneris, Tikrasis narys	KŪB „Verslo angelų fondas I“, UAB „Mes Invest“
	Direktorius	UAB „Alro kapitalas“, UAB „Verslo praktika“
	Valdybos narys	UAB „Chipper blades center“
	Valdybos pirmininkas	UAB „Mes Invest“
Saulius Martinkevičius	Pirkimo ir logistikos direktorius	AB „Grigeo“
	Valdybos narys	AB „Grigeo“, UAB „Grigeo Baltwood“, UAB „Grigeo Packaging“, AB „Grigeo Klaipėda“, UAB „Naujieji Verkiai“, UAB „Grigeo Hygiene“, UAB „Grigeo investicijų valdymas“
	Stebėtojų tarybos narys	AT „Mena Pak“
	Stebėtojų tarybos pirmininko pavaduotojas	SIA „Grigeo Recycling“
Tomas Jozonis	Generalinis direktorius	AB „Grigeo“ (nuo 06.05.2023)
	Valdybos narys	AB „Grigeo“
	Stebėtojų tarybos pirmininkas	SIA „Grigeo Recycling“
	Valdybos pirmininkas	UAB „Grigeo investicijų valdymas“, UAB „Grigeo Baltwood“, UAB „Grigeo Recycling“, UAB „Naujieji Verkiai“, UAB „Grigeo Hygiene“, UAB „Grigeo Tissue“

Tūkstančiais eurų, jei nenurodyta kitaip

## 5.4. Valdymo ir priežiūros organų funkcijos ir atsakomybės

### Stebėtojų taryba

Stebėtojų taryba svarsto ir tvirtina Bendrovės veiklos strategiją; renka Bendrovės valdybos narius ir atšaukia juos iš pareigų; priima sprendimus dėl sandorių su susijusiomis šalimis; prižiūri valdybos ir Bendrovės vadovo veiklą; teikia visuotiniam akcininkų susirinkimui atsiliepimus ir pasiūlymus dėl metinių finansinių ataskaitų rinkinio, pelno (nuostolių) paskirstymo projekto ir Bendrovės metinio pranešimo, taip pat valdybos ir Bendrovės vadovo veiklos; ir sprendžia kitus, Bendrovės įstatuose, visuotinio akcininkų susirinkimo sprendimuose, stebėtojų tarybos kompetencijai priskirtus Bendrovės ir jos valdymo organų veiklos priežiūros klausimus.

### Audito komitetas

Audito komiteto funkcijos – informuoti Bendrovės vadovą ar priežiūros organą apie finansinių ataskaitų audito rezultatus ir paaiškinti, kaip šis auditas prisidėjo prie finansinių ataskaitų patikimumo ir koks buvo audito komiteto vaidmuo tai atliekant; stebėti finansinės atskaitomybės procesą ir teikti rekomendacijas dėl jo patikimumo užtikrinimo; stebėti metinių finansinių ataskaitų ir konsoliduotųjų finansinių ataskaitų auditą; peržiūrėti ir stebėti auditorių ar audito įmonių nepriklausomumą, teikti rekomendaciją dėl teisės aktų nustatytą auditą atliekančių auditorių arba audito įmonių paskyrimo; teikti nuomones dėl Bendrovės sudaromų sandorių su susijusiomis šalimis.

### Valdyba

Valdyba svarsto ir tvirtina Bendrovės metinį, tarpinį pranešimą, Bendrovės valdymo struktūrą; renka ir atšaukia Bendrovės vadovą, nustato jo atlygį, kitas darbo sutarties sąlygas; analizuoja ir vertina Bendrovės vadovo pateiktą medžiagą apie Bendrovės veiklos organizavimą, finansinę būklę, Bendrovės metinių finansinių ataskaitų rinkinį, pelno (nuostolių) paskirstymo projektą ir kartu su atsiliepimais ir pasiūlymais dėl jų bei Bendrovės metinio pranešimo teikia stebėtojų tarybai ir visuotiniam akcininkų susirinkimui; analizuoja, vertina Bendrovės vadovo pateiktą veiklos strategijos projektą ir informaciją apie Bendrovės veiklos strategijos įgyvendinimą bei priima kitus Lietuvos Respublikos Akcinių bendrovių įstatyme, Bendrovės įstatuose ar visuotinio akcininkų susirinkimo sprendimuose valdybos kompetencijai priskirtus sprendimus. Bendrovės įstatuose numatyta ši papildoma Lietuvos Respublikos Akcinių bendrovių įstatyme nenumatyta valdybos kompetencija: valdyba svarsto ir tvirtina darbuotojų darbo apmokėjimo sistemas; renka ir atšaukia Bendrovės vadovui tiesiogiai pavaldžius darbuotojus, Bendrovės padalinių direktorius, nustato jų atlyginimus, kitas darbo sutarties sąlygas, tvirtina jų pareiginius nuostatus, skiria šiems darbuotojams premijas; renka ir atšaukia apskaitos paslaugas teikiančią įmonę Bendrovės apskaitai tvarkyti, nustato apskaitos paslaugų apmokėjimo sąlygas; tvirtina darbuotojų premijavimo, skatinimo sistemas, tvarkas; nustato Bendrovėje taikomus ilgalaikio turto nusidėvėjimo arba amortizacijos normatyvus ir skaičiavimo metodus.

### Bendrovės vadovas

Bendrovės vadovas – Generalinis direktorius – organizuoja Bendrovės ūkinę komercinę veiklą. Bendrovės vadovas turi teisę vienvaldiškai sudaryti sandorius, išskyrus Bendrovės įstatuose numatytus atvejus, kai sandorius Bendrovės vadovas gali sudaryti, kai yra Bendrovės valdybos sprendimas šiuos sandorius sudaryti. Bendrovės vadovas atsako už Bendrovės veiklos organizavimą bei jos tikslų įgyvendinimą, metinių finansinių ataskaitų rinkinio sudarymą ir Bendrovės metinio pranešimo parengimą ir kitų Lietuvos Respublikos akcinių bendrovių įstatyme ir kituose teisės aktuose, taip pat Bendrovės įstatuose nustatytų pareigų vykdymą.

### Su tvarumu susiję klausimai

Valdymo ir priežiūros organai su tvarumu (tarp jų ir verslo etika) susijusioms ekspertinėms žinioms įgauti naudojami vidiniais išteklių (tvarumo vadovas, generalinis direktorius) bei išorės ekspertų paslaugomis. Įgautos žinios apie tvarumą, turimi resursai bei išorės ekspertinės žinios yra pasitelkiami siekiant nustatyti ir įvertinti Grupės reikšmingą poveikį, rizikas ir galimybes, bei vystyti strategiją, kurioje tvarumo temos būtų integruotos bendroje Grupės verslo strategijoje. Valdymo ir priežiūros organų vaidmuo su verslo etika susijusiuose klausimuose yra vykdomas pagal poreikį.

Tvarumo, tarp jų verslo etikos, reikšmingo poveikio, rizikų ir galimybių klausimai yra aptariami vykstančiuose valdybos posėdžiuose pagal poreikį, atsiradus poreikiui, organizuojamos papildomos strateginės ar kitokio pobūdžio sesijos, kurių metu nagrinėjami aktualiausi klausimai, susiję su tvarumu.

Valdymo ir priežiūros organo ar nario atsakingo už tvarumo klausimų poveikio, rizikų ir galimybių (IRO) priežiūrą ir peržiūrą nėra priskirta ir šios atsakomybės nėra aprašytos nuostatuose, įgaliojimuose ar panašiuose dokumentuose. Ši atsakomybė yra priskirta Grupės finansų direktoriui. Tvarumo klausimų poveikio, rizikų ir galimybių peržiūrų metu identifikuotiems reikšmingiems klausimams iškelti tikslai ir pasiekti rezultatai yra Grupės lygmeniu konsoliduojami ir kartą per metus pristatomi stebėtojų tarybai, audito komitetui. Kiekvienos Grupės įmonės ketvirtiniai rezultatai yra pristatomi įmonių valdyboms.

Tūkstančiais eurų, jei nenurodyta kitaip

## 6. Atlygio ataskaita

2023 m. balandžio 28 d. vykusio eilinio visuotinio akcininkų susirinkimo metu Bendrovės akcininkai pritarė 2022 m. atlygio ataskaitai.

Atlygio ataskaitoje nurodoma informacija apie kiekvieną Bendrovės valdymo ir priežiūros organų nario atlygį (įskaitant, bet neapsiribojant, visas jo sudėtines dalis, t.y. tiek fiksuotas ir kintamas atlygis, tiek premijas, priemokas ir kitas naudas bei su visomis išmokomis ar priskaičiuotomis naudomis susijusius mokesčius), gautą iš Bendrovės ir bet kurios įmonės, kuri priklauso AB „Grigeo“ įmonių grupei.

Į atlygio ataskaitą įtraukti Bendrovės valdymo ir priežiūros organų narių asmens duomenys (vardas, pavardė ir kiti nurodyti duomenys) tvarkomi siekiant didinti Bendrovės skaidrumą, gerinti valdymo ir priežiūros organų narių atskaitomybę, vykdyti valdymo ir priežiūros organų narių atlygio priežiūrą.

### 6.1. Atlygio politika

Bendrovės vadovui, valdybos ir stebėtojų tarybos nariams yra taikoma Bendrovės atlygio politika (toliau – Atlygio politika), patvirtinta 2023 m. balandžio 28 d. Bendrovės eilinio visuotinio akcininkų susirinkimo sprendimu. Atlygio politika skelbiama Bendrovės interneto tinklalapyje [www.grigeo.lt](http://www.grigeo.lt). Esminės Bendrovės Atlygio politikos nuostatos pateikiamos žemiau:

#### Bendrovės vadovas

Bendrovės vadovo atlygį sudaro Bendrovės valdybos nustatyto dydžio fiksuotas (bazinis) mėnesinis darbo užmokestis, premijos ir kitos naudos. Bendrovės valdybos sprendimu, Bendrovės vadovui gali būti skiriamos metinės premijos, priklausančios nuo Bendrovės finansinių veiklos rezultatų ir apskaičiuotos vadovaujantis Bendrovės valdybos patvirtinta premijavimo sistema. Metinės premijos dydis negali būti didesnis kaip 50 % Bendrovės vadovo metinio darbo užmokesčio. Vadovaujantis Bendrovės Akcijų suteikimo taisyklėmis, Bendrovės vadovui gali būti skiriamas atlygis suteikiant akcijas.

#### Valdyba

Su Bendrovės valdybos nariu, kurio su Bendrove nesieja darbo santykiai, sudaroma civilinė sutartis dėl paslaugų teikimo, kurioje nustatomas fiksuotas ne didesnis nei 3 500 Eur (neatskaičius taikytinų mokesčių) mėnesinis atlygis. Valdybos nariui už Bendrovės valdybos pirmininko pareigų vykdymą mokamas ne didesnis kaip 25% dydžio mėnesinis papildomas atlygis, apskaičiuotas nuo su valdybos nariu sutartyje sutarto fiksuoto mėnesinio atlygio. Bendrovės valdybos nariui, su kuriuo Bendrovės nesieja darbo santykiai, paprastai nenustatomos kintamo atlygio dalys, premijos ar priemokos, nėra skiriamas atlygis suteikiant akcijas, iš anksto nėra nustatomi konkretūs nuo finansinių ir nefinansinių veiklos rezultatų priklausantys atlygio nustatymo kriterijai.

Valdybos narys, kuris yra Bendrovės darbuotojas, gauna atlygį pagal darbo sutartį, sudarytą su Bendrove. Bendrovės valdybos nario, kuris yra Bendrovės darbuotojas, atlygį sudaro fiksuotas (bazinis) mėnesinis darbo užmokestis, premijos ir kitos naudos, taikomos Bendrovės darbuotojams. Konkretų fiksuotą (bazinį) mėnesinį darbo užmokestį nustato Bendrovės valdyba. Bendrovės valdybos sprendimu, valdybos nariui gali būti skiriamos metinės premijos, priklausančios nuo Bendrovės finansinių veiklos rezultatų ir apskaičiuotos vadovaujantis Bendrovės valdybos patvirtinta premijavimo sistema. Vadovaujantis Akcijų suteikimo taisyklėmis, valdybos nariui, kuris yra Bendrovės darbuotojas, gali būti skiriamas atlygis suteikiant akcijas.

Bendrovės valdybos nariams Lietuvos Respublikos Akcinių bendrovių įstatyme bei kituose teisės aktuose nustatyta tvarka Bendrovės visuotinio akcininkų susirinkimo sprendimu, diskrecija ir nuožiūra gali būti skiriamos tantjemos.

#### Stebėtojų taryba

Su Bendrovės stebėtojų tarybos nariu sudaroma civilinė sutartis dėl paslaugų teikimo, kurioje nustatomas fiksuotas ne didesnis nei 4 000 Eur (neatskaičius taikytinų mokesčių) metinis atlygis. Jeigu stebėtojų tarybos narys vykdo veiklą ne visus kalendorinius metus, jam sumokamas proporcingai mažesnis atlygis, atsižvelgiant į faktinį stebėtojų tarybos nario veiklos vykdymą. Už Bendrovės stebėtojų tarybos pirmininko pareigų vykdymą mokamas ne didesnis kaip 25% dydžio metinis papildomas atlygis, už Bendrovės audito komiteto nario pareigų vykdymą mokamas ne didesnis kaip 20% dydžio metinis papildomas atlygis, už Bendrovės audito komiteto pirmininko pareigų vykdymą mokamas ne didesnis kaip 20% dydžio metinis papildomas atlygis, apskaičiuotas nuo su stebėtojų tarybos nariu sutartyje sutarto fiksuoto metinio atlygio. Bendrovės stebėtojų tarybos nariui paprastai nenustatomos kintamo atlygio dalys, premijos ar priemokos, priklausančios nuo Bendrovės veiklos rezultatų, nėra skiriamas atlygis suteikiant akcijas, iš anksto nėra nustatomi konkretūs nuo finansinių ir nefinansinių veiklos rezultatų priklausantys atlygio nustatymo kriterijai.

Tūkstančiais eurų, jei nenurodyta kitaip

Stebėtojų tarybos nariui Lietuvos Respublikos Akcinių bendrovių įstatyme bei kituose teisės aktuose nustatyta tvarka Bendrovės visuotinio akcininkų susirinkimo sprendimu, diskrecija ir nuožiūra gali būti skiriamos tantžemos. Jeigu stebėtojų tarybos nariui skiriamos tantžemos, jos tokiu atveju apima ir stebėtojų tarybos nariui mokėtiną atlygį.

## 6.2. Bendrovės valdymo ir priežiūros organų atlygis

Pareigos, vardas, pavardė	Ataskaitinis laikotarpis	Fiksuoto atlygio dalis		Kintamojo atlygio dalis	Vienkar- tinės išmokos	Visas atlygis	Fiksuotojo ir kintamojo atlygio santykis, %
		Bazinis atlygis	Kitos naudos				
Valdybos pirmininkas, (Prezidentas iki 06.05.2023) Gintautas Pangonis	2023	93	9	94	194	390	26% / 74%
	2022	147	20	56	-	223	75% / 25%
Valdybos narys, (Generalinis direktorius nuo 06.05.2023) Tomas Jozonis	2023	150	3	70	-	224	69% / 31%
	2022	111	3	34	-	149	77% / 23%
Valdybos narys Saulius Martinkevičius	2023	108	3	31	-	142	78% / 22%
	2022	93	4	27	-	123	78% / 22%
Valdybos narys Vigmantas Kažukauskas	2023	64	2	44	124	233	28% / 72%
	2022	94	4	25	-	124	79% / 21%
Nepriklausomas valdybos narys Algimantas Variakojis	2023	38	-	-	-	38	100% / 0%
	2022	30	-	-	-	30	100% / 0%

Valdymo ir priežiūros organų ir nariams nebuvo skirtas atlygis suteikiant Bendrovės akcijas. Bendrovė sudarė akcijų pasirinkimo sandorius su valdybos nariais Tomu Jozoniu ir Vigmantu Kažukausku.

Ataskaitiniu laikotarpiu kintamas atlygis nebuvo susigrąžintas.

Metinis Bendrovės valdymo organų narių atlygis, lyginamas su Grupės veiklos rezultatais ir vidutiniu darbuotojų atlygiu:

Pareigos, vardas, pavardė	2019	2020	2021	2022	2023	
Valdybos pirmininkas, (Prezidentas iki 06.05.2023) Gintautas Pangonis	206	120	207	223	390	
Valdybos narys, (Generalinis direktorius nuo 06.05.2023) Tomas Jozonis	64	141	170	149	224	
Valdybos narys Saulius Martinkevičius	48	97	109	123	142	
Valdybos narys Vigmantas Kažukauskas	148	104	112	124	233	
Nepriklausomas valdybos narys Algimantas Variakojis	-	14	30	30	38	
<b>Grupės rezultatai</b>	<b>2018</b>	<b>2019</b>	<b>2020</b>	<b>2021</b>	<b>2022</b>	<b>2023</b>
EBITDA (-1 metai)*	28 113	28 603	26 243	23 726	21 357	38 926
<b>Darbuotojų, dirbančių visą darbo dieną, vidutinis metinis atlygis, tūkstančiais eurų</b>						
	<b>2019</b>	<b>2020</b>	<b>2021</b>	<b>2022</b>	<b>2023</b>	
Grupės darbuotojų vidutinis metinis atlygis**	22,2	23,8	25,9	28,4	32,7	
Valdybos pirmininko ir darbuotojų metinio atlygio santykis	9,3	5,1	8,0	7,9	11,9	

\*EBITDA rodiklis pateikiamas kiekvienu atveju už praėjusius metus, nes veiklos rezultatai vertinami pagal praėjusių metų finansinius rezultatus.

\*\*Pateikiami Lietuvoje veikiančių Grupės įmonių darbuotojų, kurie nėra Bendrovės valdymo ir priežiūros organų nariai, duomenys.

Tūkstančiais eurų, jei nenurodyta kitaip

Metinis Bendrovės priežiūros organo narių atlygis, lyginamas su Grupės veiklos rezultatais ir vidutiniu Grupės darbuotojų atlygiu:

Pareigos, vardas, pavardė	2019	2020	2021	2022	2023	
Stebėtojų tarybos pirmininkas, audito komiteto narys Vilius Oškeliūnas	2,2	-	7,2	3,6	4,2	
Stebėtojų tarybos narys, audito komiteto narys Norimantas Stankevičius (iki 06.05.2023)	12,0	-	8,7	4,4	4,9	
Stebėtojų tarybos narys Romualdas Degutis (iki 06.05.2023)	2,2	-	6,0	3,0	4,0	
Nepriklausoma stebėtojų tarybos narė, audito komiteto pirmininkė Daiva Dukšienė	2,2	-	8,4	4,2	4,2	
Stebėtojų tarybos narys Normantas Paliokas (iki 06.05.2023)	-	-	6,0	3,0	4,0	
Grupės rezultatai	2018	2019	2020	2021	2022	2023
EBITDA (-1 metai)*	28 113	28 603	26 243	23 726	21 357	38 926
Darbuotojų, dirbančių visą darbo dieną, vidutinis metinis atlygis						
	2019	2020	2021	2022	2023	
Grupės darbuotojų vidutinis metinis atlygis**	22,2	23,8	25,9	28,4	32,7	

\*EBITDA rodiklis pateikiamas kiekvienu atveju už praėjusius metus, nes veiklos rezultatai vertinami pagal praėjusių metų finansinius rezultatus.

\*\*Pateikiami Lietuvoje veikiančių Grupės įmonių darbuotojų, kurie nėra Bendrovės valdymo ir priežiūros organų nariai, duomenys.

### 6.3. Atitikimas Atlygio politikai

Bendrovės valdymo ir priežiūros organų narių atlygis atitinka patvirtintą Atlygio politiką.

2 iš 5 Bendrovės valdybos narių (išskyrus nepriklausomą valdybos narį) yra Bendrovės darbuotojai, užimantys aukščiausio lygio vadovų pareigas Bendrovėje. Jie gauna valdybos nustatyto dydžio atlygį pagal darbo sutartį, sudarytą su Bendrove. Valdybos narių, kurie yra Bendrovės darbuotojai, atlygių dydžiai nustatyti atsižvelgiant į konkretaus darbuotojo kvalifikaciją, kompetenciją, Bendrovėje vykdomų funkcijų ir atsakomybės apimtį, siekį išlaikyti konkretų asmenį Bendrovės aukščiausio lygio vadovo pareigose, motyvuoti jį sąžiningai, rūpestingai, kvalifikuotai ir lojaliai dirbti Bendrovėje siekiant Bendrovės tikslų, strategijos ir interesų įgyvendinimo, taip didinant Bendrovės pelningumą bei užtikrinant jos finansinių rezultatų nuoseklų augimą ilguoju periodu. Vadovaujantis Bendrovės valdybos patvirtinta premijavimo sistema, Bendrovės valdybos nariams, kurie yra Bendrovės darbuotojai, skirtos metinės premijos, priklausančios nuo Grupės ir/ar Bendrovės finansinių veiklos rezultatų. Skiriant metines premijas Bendrovės aukščiausio lygio darbuotojams atsižvelgiama į Grupės ir/ar Bendrovės pelningumą bei EBITDA, kaip pagrindinio kriterijaus, vertinant darbuotojų veiklos rezultatus, reikšmę.

Nepriklausomam valdybos nariui mokamas mėnesinis atlygis nustatytas vadovaujantis Atlygio politikos nuostatomis su valdybos nariu sudarytoje sutartyje dėl valdybos nario valdymo veiklos/atlygintinų paslaugų teikimo.

Bendrovės vadovo, valdybos ir stebėtojų tarybos narių atlygis atitinka Bendrovės atlygio politikoje nustatytas atlygio nustatymo gaires ir sudaro sąlygas didesnei valdymo ir priežiūros organų narių atskaitomybei prieš Bendrovę ir jos akcininkus, taip pat skatina Bendrovės valdymo ir priežiūros organų narius orientuotis į ilgalaikius tikslus ir strategiją, o ne itin rizikingų ir tik trumpalaikius rezultatus didinančių sprendimų priėmimą.

Šiuo metu tvarumo klausimai į kintamo atlygio paskatų sistemas yra įtraukti ne visiems valdymo organo nariams. Tvarumo klausimus planuojama įtraukti ir likusiems nariams. Priežiūros organų nariams, pagal nustatytą atlygio politiką, kintamasis atlygis nėra nustatytas.





Tūkstančiais eurų, jei nenurodyta kitaip

## 7. Tvarumo (socialinės atsakomybės) ataskaita

### 7.1. Bendroji informacija

Ši ataskaita buvo parengta pagal 2023 metų liepos 31 d. Europos komisijos patvirtintą Europos Tvarumo Atskaitomybės standartų (angl. European Sustainability Reporting Standards, toliau – ETAS) versiją.

ETAS nurodoma, kokią informaciją įmonės turi atskleisti apie savo reikšmingą poveikį, rizikas ir galimybes, susijusias su aplinkosauginiais, socialiniais ir valdymo klausimais. Pagal ETAS nereikalaujama, kad įmonės atskleistų informaciją į ETAS įtrauktomis aplinkosaugos, socialinėmis ir valdymo temomis, jeigu įmonė konkrečią temą įvertino kaip nereikšmingą. Prievolė rengti ataskaitas pagal ETAS reikalavimus atsiranda nuo 2024 metų, tačiau Grupė priėmė sprendimą 2023 metų ataskaitą rengti vadovaujantis ETAS ir užtikrinti aukštos kokybės pasirengimą ateityje.

Ši ataskaita parodo mūsų pastangas konsoliduoti Grupės poveikį ir atskleisti mūsų verslo poveikio žmonėms ir gamtai mastą ir yra parengta konsoliduotu pagrindu kartu su finansine ataskaita.

**Atskaitomybės periodas.** Jei nenurodyta kitaip, informacija pateikiama už 2023 kalendorinius metus bei 2023 m. gruodžio 31 dienai. Darbuotojų skaičiai, saugos ir sveikatos duomenys atspindi 2023 metų pabaigos situaciją.

Tvarumo ataskaitoje naudojamų laikotarpių apibrėžtys atitinka ETAS standartus:

- trumpasis laikotarpis – finansinėje ataskaitoje naudojamas kaip atskaitinis laikotarpis;
- vidutinis laikotarpis – nuo atskaitinio laikotarpio pabaigos iki penkerių metų;
- ilgasis laikotarpis – ilgesnis nei 5 metai.

**Informacijos atskleidimas segmentais.** Grupę sudaro skirtingi verslo segmentai, todėl, kur aktualu, informacija yra pateikiama pagal šiuos verslo segmentus:

Segmentas	Segmentą sudarančios Grupės įmonės	Trumpinys
Higieninis popierius ir popieriaus gaminiai*	AB „Grigeo“*	Higieninis popierius
Medienos plaušų plokštės	UAB „Grigeo Baltwood“	Medienos plaušo plokštė
Žaliava gofruotajam kartonui ir susiję gaminiai	UAB „Grigeo Packaging“, AB „Grigeo Klaipėda“, AT „Mena Pak“, UAB „Grigeo Recycling“ ir SIA „Grigeo Recycling“	Popierius ir pakuotė

\*AB „Grigeo“ taip pat parduoda šilumos energiją Vilniaus miestui, todėl, kur tinkama, duomenys yra pateikti papildomame atskirame segmente, pavadinimu „Parduota šiluma“.

**Vadovybės įsitraukimas.** Bendrovės valdyba ir audito komitetas peržiūri šią ataskaitą prieš teikiant visuotiniam akcininkų susirinkimui.

**Išorinis užtikrinimas.** Šiai ataskaitai nebuvo užsakytas joks išorinis patikrinimas.

**Neapibrėžtumai.** Dėl vykstančio karo ir didelio ateities įvykių neaiškumo atskleidžiami tik pagrindiniai su Grupės įmone Ukrainoje AT „Mena Pak“ veikla susiję rodikliai. Ji nebuvo įtraukta į tvarumo klausimų poveikio, rizikų ir galimybių, dvejopo reikšmingumo vertinimą.

### Informacijos kokybinės charakteristikos

**Aktualumas.** Šioje ataskaitoje pateikiama visa svarbi informacija, kuri iš esmės daro įtaką suinteresuotųjų šalių vertinimui ir jų sprendimams, arba atspindi reikšmingą ekonominį, aplinkosauginį ir socialinį poveikį.

**Teisingas pateikimas.** Siekiame atskleisti ir palankius, ir nepalankius rezultatus bei temas vadovaudamiesi nešališkumo principu. Siekiame kuo didesnio tikslumo ir pateikiame duomenis remiantis turima apskaitos informacija, jei nenurodyta kitaip.

**Palyginamumas.** Kur aktualu, rodikliai matuojami pagal pagamintų produktų tonas, o kita informacija pateikiama absoliučiomis vertėmis, jei nenurodyta kitaip. Pateikiame bent 2 metų rezultatus.

**Patikrinamumas.** Rengdami ataskaitą siekiame, kad visi duomenys būtų dokumentuojami mūsų sistemose ir būtų atsekami iki pirminių šaltinių, kad išorės ekspertai esant poreikiui galėtų juos peržiūrėti.

**Suprantamumas.** Siekiame pateikti ataskaitas glaustai, vengdami santrumpų (arba jas paaiškindami), kad vartotojai, turintys pakankamai žinių, galėtų visiškai suprasti ataskaitų turinį.

Tūkstančiais eurų, jei nenurodyta kitaip

## Vertės grandinė

Rinkdama duomenis apie vertės grandinę, Grupė siekia kuo tiksliau identifikuoti pradinės ir galutinės grandies duomenis. Kai kuriais atvejais, kuomet nėra galimybės gauti pakankamai tikslius duomenis, Grupė naudoja vidutinius sektoriaus duomenis ar kitus pakaitinius duomenis (pvz. ŠESD emisijų skaičiavimo atveju buvo naudoti tiekėjų pateikti emisijų faktoriai ir viešai prieinami emisijų faktoriai). Ateityje planuojama atlikti detalesnę vertės grandinės vertinimą bei jos dalyvių įtraukimą, kas leistų pasiekti didesnę tikslumą.

## Išsamus patikrinimas

Išsamus patikrinimas yra procesas, kurį vykdydama įmonė nustato faktinį ir galimą neigiamą poveikį aplinkai ir su jos veikla susijusiems asmenims, užkerta jam kelią, jį švelnina ir atskleidžia, kaip jį valdo. Tai apima neigiamą poveikį, susijusį su pačios įmonės operacijomis ir vertės grandinės pradine ir galutine grandimis, be kita ko, daromą per jos produktus ar paslaugas, taip pat per jos verslo santykius.

Neatsiejama išsamaus patikrinimo dalis yra neigiamo poveikio žmonėms ir aplinkai nustatymas ir vertinimas, paveikiamų suinteresuotųjų šalių įtraukimas, veiksmų, skirtų neigiamam poveikiui žmonėms ir aplinkai mažinti, ėmimasis, šių pastangų veiksmingumo stebėjimas. Išsamus patikrinimas Grupėje vykdomas pagal poreikį, tačiau oficiali patikrinimo procedūra kol kas nėra suformuluota ir patvirtinta.

## Palaiptniui pradedamų taikyti atskleidimo reikalavimų sąrašas

Vadovaujantis 1 ETAS C priedėlio Palaiptniui pradedamų taikyti atskleidimo reikalavimų sąrašu, Grupė pasinaudojo išimtimi ir nepateikė informacijos apie numatomą finansinį poveikį ir galimybes (E1-9, E2-6, E3-5, E4-6, E5-6) dėl šiuo metu turimos nepakankamos informacijos. Šią informaciją planuojama išnagrinėti ir įvertinti ateityje, turint daugiau informacijos apie vietovę ir galimas rizikas bei galimybes susijusias su klimato kaita, tarša, vandens ištekliais, bioįvairove ir išteklių naudojimu.

## Kontaktai:

Kontaktiniai asmenys yra Bendrovės finansų direktorius Martynas Nenėnas, martynas.nenenas@grigeo.lt ir tvarumo vadovė Ieva Martinaitytė, ieva.martinaityte@grigeo.lt.

Laukiame pasiūlymų ir skatiname atvirą dialogą apie galimybes tobulėti. Susisiekite su mumis, jei norite pateikti atsiliepimą arba turite papildomų klausimų apie šioje ataskaitoje nagrinėjamas temas.

Tūkstančiais eurų, jei nenurodyta kitaip

## 7.2. Poveikių ir reikšmingumo vertinimas

### Suinteresuotosios šalys

Norėdami geriau suprasti suinteresuotų šalių interesus ir požiūrį, skiriame laiko ir pastangų siekiant nustatyti svarbiausias suinteresuotųjų šalių grupes. Suinteresuotųjų šalių interesai ir nuomonė yra kasmet analizuojami Grupės strateginėse sesijose peržvelgiant ilgalaikius Grupės tikslus dalyvaujant Grupės įmonių vadovams. Susisteminta informacija apie pagrindines suinteresuotųjų šalių grupes, komunikacijos kanalus ir lūkesčius pateikiama žemiau esančioje lentelėje.

	Komunikacijos kanalai	Suinteresuotųjų šalių lūkesčiai	Mūsų tikslai
<b>Klientai</b>	<ul style="list-style-type: none"> <li>Derybos.</li> <li>Reguliarūs verslo susitikimai.</li> <li>Bendradarbiavimas per visą pakuotės tiekimo grandinę.</li> <li>Kokybės kontrolė.</li> <li>Žiniasklaida.</li> <li>Apsilankymai gamyklose.</li> <li>Apklauso.</li> </ul>	<ul style="list-style-type: none"> <li>Pakavimo sprendimai, leidžiantys saugiai pristatyti mūsų klientų produktus, mažinantys atliekas ir pagerinantys perdirbimo galimybes</li> <li>Higieninio popieriaus kokybė.</li> <li>Veiklos efektyvumas.</li> <li>Vandens tvarkymas.</li> <li>Patobulintas perdirbimo procesas.</li> <li>Oro tarša ir ŠESD emisija.</li> <li>Gera reputacija.</li> </ul>	<ul style="list-style-type: none"> <li>Kokybiška optimalaus dizaino pakuotė, atitinkanti paskirtį.</li> <li>Žiedinės ekonomikos kūrimas užtikrinant efektyvų makulatūros surinkimą ir perdirbimą.</li> <li>Atskleisti savo socialinius ir gamtosauginius poveikius (taip pat ŠESD emisijas).</li> <li>Nustatyti nuoseklius tvarumo tikslus.</li> <li>Nuosekliai informuoti apie mūsų tvarumo pastangas.</li> </ul>
<b>Investuotojai</b>	<ul style="list-style-type: none"> <li>Reguliarūs skambučiai ir asmeniniai susitikimai.</li> <li>Verslo strategijos.</li> <li>Finansinė grąža.</li> <li>Rizikos mažinimas.</li> <li>Audituotos metinės ataskaitos.</li> <li>Vieši pranešimai per biržą.</li> </ul>	<ul style="list-style-type: none"> <li>Skaidri ir sąžininga komunikacija apie mūsų tvarumo pastangas.</li> <li>Sumažinti reputacijos riziką.</li> <li>Labiau kontroliuoti tiekimo grandines, kad sumažintume CO<sub>2</sub> emisiją ir atliekų kiekį.</li> <li>Tvarios pakuotės naujovės, užtikrinančios patrauklią investicijų grąžą.</li> </ul>	<ul style="list-style-type: none"> <li>Spręsti aplinkos ir socialines problemas, svarbias mūsų verslui.</li> <li>Kurti finansinę grąžą skaidriausiu įmanomu būdu.</li> <li>Nuosekliai teikti ataskaitas apie nefinansinius rezultatus.</li> <li>Pagerinti mūsų ASV (aplinkosaugos, socialinį ir valdysenos) vertinimą.</li> </ul>
<b>Darbuotojai</b>	<ul style="list-style-type: none"> <li>Darbų sauga.</li> <li>Darbuotojų mokymai.</li> <li>Bendravimas visos įmonės mastu.</li> <li>Darbuotojų įtraukimas į tvarumo ataskaitų teikimą.</li> <li>Kasdieniniai susitikimai, pokalbiai, aptarimai, apklauso.</li> <li>Intranetas.</li> </ul>	<ul style="list-style-type: none"> <li>Pasididžiavimas savo darbdaviu.</li> <li>Saugumas.</li> <li>Asmeninis tobulėjimas.</li> <li>Tinkamas ir skaidrus atlygis.</li> <li>Nuosekli karjera.</li> </ul>	<ul style="list-style-type: none"> <li>Užtikrinti, kad mūsų darbuotojai pilnai supranta mūsų vaidmenį žiedinėje ekonomikoje.</li> <li>Apsikeitimas talentais ir idėjomis Grupės viduje tarp įmonių.</li> <li>Sudaryti sąlygas dalintis geriausia praktika.</li> <li>Suteikti mūsų žmonėms galimybę pirmauti žiedinėje ekonomikoje.</li> <li>Skatinti aukštą darbuotojų įsitraukimo lygį, kad žmonės jaustųsi galintys kurti pokyčius.</li> </ul>
<b>Tiekėjai</b>	<ul style="list-style-type: none"> <li>Derybos.</li> <li>Klausymynai ir vertinimai.</li> <li>Tiekėjų tvarumo auditai.</li> <li>Kokybės kontrolė.</li> <li>Sutarties sąlygos.</li> </ul>	<ul style="list-style-type: none"> <li>Pastovi paklausa.</li> <li>Verslo tęstinumas.</li> </ul>	<ul style="list-style-type: none"> <li>Siekiamo užtikrinti bendradarbiavimo su tiekėjais skaidrumą ir objektyvumą, nepriimame jokių komercinių pasiūlymų, keliančių įtarimą dėl jų teisėtumo.</li> <li>Atvirai pateikiame keliamus reikalavimus ir vertinimo kriterijus potencialiems partneriams, sutartyse apibrėžiame bendradarbiavimo sąlygas.</li> <li>Vertiname galimybes vykdyti tiekėjų tvarumo apklauso/auditus.</li> </ul>
<b>Bendruomenės</b>	<ul style="list-style-type: none"> <li>Finansinė ir kita parama.</li> <li>Darbuotojų inicijuotos labdaringos akcijos.</li> <li>Ekskursijos po gamybos cechus.</li> <li>Žiniasklaida.</li> <li>Susitikimai ir pristatymai.</li> </ul>	<ul style="list-style-type: none"> <li>Oro tarša ir kitos emisijos.</li> <li>Biologinė įvairovė.</li> <li>Sąžininga kaimynystė.</li> <li>Mokami mokesčiai.</li> <li>Bendruomenės įsitraukimas.</li> <li>Tvarios darbo vietos.</li> <li>Vandens naudojimas ir nuotekų kokybė.</li> </ul>	<ul style="list-style-type: none"> <li>Remti vietos verslus per trumpas tiekimo grandines.</li> <li>Aktyviai bendradarbiauti su bendruomenėmis sprendžiant su vandens naudojimu susijusias problemas.</li> <li>Sumažinti išmetamųjų teršalų kiekį į orą.</li> <li>Toliau spręsti su kvapais susijusias problemas.</li> <li>Stiprinti Grupės skaidrumą.</li> </ul>
<b>Politikos formuotojai</b>	<ul style="list-style-type: none"> <li>Verslo asociacijų susirinkimai.</li> <li>Oficialios apklauso.</li> <li>Individualūs susitikimai.</li> <li>Apsilankymai objektuose.</li> <li>Ataskaitos.</li> <li>Bendradarbiavimas su savivaldybėmis.</li> </ul>	<ul style="list-style-type: none"> <li>Sveikata ir saugumas.</li> <li>Popieriaus perdirbimas.</li> <li>Mokesčiai ir aplinkos politika.</li> <li>Atitiktis.</li> <li>Baudos ir kompensacijos.</li> <li>Teisiniai procesai.</li> <li>Biologinė įvairovė.</li> </ul>	<ul style="list-style-type: none"> <li>Išspręsti iškiliusias problemas tvariausiu būdu.</li> <li>Vykdyti įsipareigojimus arba taikyti aukštesnius negu minimalūs teisinius reikalavimus.</li> <li>Politikos formuotojų švietimas apie mūsų įsipareigojimą žiedinei ekonomikai.</li> <li>Užtikrinti, kad politikos formuotojai supranta apie strateginę / kritinę mūsų perdirbimo infrastruktūros svarbą nacionaliniu lygiu.</li> </ul>

Tūkstančiais eurų, jei nenurodyta kitaip

## Kritinių temų ir poveikių vertinimas

### Reikšmingumo vertinimas

Esame ypatingos svarbos žiedinės ekonomikos infrastruktūros operatorius – į gamybos ciklą grąžiname panaudotą popierių ir pakuotę. Siekiame į verslo sprendimus įtraukti aplinkos, socialinius ir valdymo aspektus. Tai užtikrina, kad tinkamai vertiname rizikas, identifikuojame tvaresnių procesų galimybes ir tenkiname augančius rinkos poreikius.

Atlikdami poveikio, rizikų ir galimybių bei jų reikšmingumo vertinimą galime nustatyti ir reaguoti į suinteresuotųjų šalių poreikius bei nustatyti svarbiausias temas. Kai kurios iš šių temų yra kritinės siekiant apsaugoti ir padidinti mūsų pajamas, kitos temos daro didelę įtaką mūsų išlaidų struktūrai, tiekimo grandinei ir veiklos rizikai dabar ir ateityje.

Mes vertiname, kur kyla rizikos ir / ar galime turėti poveikį mūsų Grupės įmonių viduje taip pat tiekimo grandinėje. Identifikuotos temos, apimančios pagrindines rizikas verslo ateičiai ir ilgalaikei sėkmei ir / ar turi poveikį žmonėms, aplinkai yra laikomos itin svarbiomis Grupe.

Reikšmingumo vertinimo rezultatai taip pat yra indėlis į mūsų tvarumo strategijos gaires ir Grupės įmonių valdybų patvirtintus veiksmų planus.

### Dvejopas reikšmingumas

Reikšmingumo vertinimas leidžia patikslinti savo įsipareigojimus ir nustatyti tobulintinas sritis, todėl dar 2021 metais Grupė pirmą kartą atlikto nefinansinio reikšmingumo vertinimą. Šį procesą atliko nepriklausomas tiekėjas, kuriam kartu vadovavo tvarumo ir finansų vadovai, taip pat buvo įtraukti pagrindiniai sprendimų priėmėjai.

2023 metais tvarumo ir finansų vadovai peržiūrėjo ir patvirtino anksčiau atlikto reikšmingumo rezultatus vadovaujantis nauja informacijos apie tvarumą atskleidimo koncepcija – dvejopu reikšmingumu, kuri aprašoma naujuose standartuose. Dvejopo reikšmingumo vertinimas yra tvarumo atskaitomybės pagal ETAS atskaitos taškas, kurio metu įvertinamas reikšmingas poveikis, rizikos ir galimybės. Svarbus skirtumas nuo ankstesnės reikšmingumo sampratos – vertinamas ne tik poveikio reikšmingumas, bet ir finansinis reikšmingumas. Tvarumo klausimas tampa reikšmingu, jei atitinka vieno arba abiejų reikšmingumo rūšių kriterijus.

**Poveikio reikšmingumas** tvarumo kontekste tampa reikšmingas, kai jis yra susijęs su įmonės faktiniu ar galimu, teigiamu ar neigiamu poveikiu žmonėms ar aplinkai trumpuoju, vidutiniu ir ilguoju laikotarpiams. Reikšmingumo vertinimas buvo atliktas ETAS reikalavimuose pateiktoms potėmėms, Grupės mastu vertinant vykdomas veiklas, poveikį suinteresuotosioms šalims ar įtaka verslo santykiuose. Vertinant pirmiausia atsižvelgta į neigiamą poveikį (stiprumą, paplitimą, pataisomumą ir tikėtinumą) ir atitinkamais atvejais į teigiamą poveikį (remiantis jo santykinio mastu, aprėptimi ir tikėtinumu), ir nustatyta, kurie tvarumo klausimai yra reikšmingi atskaitomybės tikslais, įskaitant atitinkamus kiekybinius arba kokybinius slenksčius ir kitus taikomus kriterijus. Taikomi slenksčiai: poveikio stiprumas (skalėje nuo 1 (minimalus poveikis) iki 4 (neatitiktas teisės aktams, direktyvoms)), kaip plačiai paplitę (skalėje nuo 1 (valstybės regione/įmonėje) iki 4 (pasauliniu mastu)), pataisomumas (skalėje nuo 1 (ištaisomas poveikis) iki 4 (neištaisomas poveikis)). Kiekvienai identifikuotai reikšmingai temai priskiriamas vienas iš keturių reikšmingumo lygmenų: minimalus, svarbus, reikšmingas, kritinis, pagal įvertintus slenksčius.

**Finansinis reikšmingumas** tvarumo kontekste tampa reikšmingas, jeigu dėl jo daromas arba gali būti pagrįstai tikimasi, kad bus padarytas reikšmingas finansinis poveikis Grupei. Taip yra tuomet kai dėl tvarumo klausimo atsiranda rizikų arba galimybių, turinčių arba, kaip galima pagrįstai tikėtis, galėsiančių turėti reikšmingos įtakos Grupės veiklos pokyčiams, finansinei būklei, finansiniams veiklos rezultatams, pinigų srautams, galimybei gauti finansavimą arba kapitalo kainai trumpuoju, vidutiniu ir ilguoju laikotarpiams. Nustatant finansinį reikšmingumą galimos įverčių ir rezultatų neapibrėžtys dėl vertės grandinės duomenų prieinamumo bei kokybės priklausomumo nuo įvykio tikimybės ir rezultato bei kitų aplinkybių. Kaip ir poveikio reikšmingumo analizėje, finansiniame reikšmingume buvo nagrinėtos visos ETAS potėmės. Vertinant finansinį poveikį buvo pasirinkti kiekybiniai slenksčiai, priskiriamas svarbumo lygmuo bei poveikio tikimybė. Kaip ir poveikio reikšmingumo atveju kiekvienai identifikuotai reikšmingai temai buvo priskirtas vienas iš keturių reikšmingumo lygmenų: minimalus (mažiau nei 87 774 Eur), svarbus (tarp 87 774 Eur ir 500 000 Eur), reikšmingas (tarp 500 000 Eur ir 877 000 Eur), kritinis (virš 877 000 Eur).

Žemiau lentelėje pateikiamos identifikuotos reikšmingos temos Grupėje. Pagrindinis reikšmingas poveikis, rizikos ir galimybės yra susitelkę Grupės įmonių veikloje. Pirmenybė teikiama reikšmingiausioms temoms, neišskiriant su tvarumu susijusių ar kitų tipų rizikų. Šiuo metu rizikų ir galimybių vertinimas Grupėje nėra centralizuotas, bei atliekamas kiekvienos srities lygmeniu (gamyboje, pirkimuose, finansų valdyme ir kt.). Grupė planuoja įdiegti centralizuotą rizikų valdymą Grupės mastu, kuris integruotų tvarumo rizikų ir galimybių valdymo procesą su kitomis galimomis rizikomis, kylančiomis Grupės įmonėse.

Atlikto reikšmingumo vertinimo rezultatai yra įvertinami ir atsižvelgiant į vertinimo rezultatą formuojame mūsų tvarumo strategijos tikslus ir Grupės įmonių valdybų patvirtintus veiksmų planus. Detalus reikšmingų temų aprašymas ir reikalinga informacija pateikiami prie kiekvienos temos remiantis ETAS reikalavimais.

Tūkstančiais eurų, jei nenurodyta kitaip

## Reikšmingų temų lentelė

ETAS tema	ETAS potėmė	Reikšminga/ nereikšminga	Turinio rodyklė
<b>E1 ETAS</b> Klimato kaita	Prisitaikymas prie klimato kaitos	Reikšminga	46-50
	Klimato kaitos švelninimas	Reikšminga	46-50
	Energetika	Reikšminga	46-50
<b>E2 ETAS</b> Tarša	Oro tarša	Reikšminga	51-53
	Vandens tarša	Reikšminga	51-53
	Dirvožemio tarša	Nereikšminga	-
	Gyvų organizmų ir maisto išteklių tarša	Nereikšminga	-
	Susirūpinimą keliančios medžiagos	Nereikšminga	-
	Labai didelį susirūpinimą keliančios medžiagos	Nereikšminga	-
<b>E3 ETAS</b> Vandens ir jūrų išteklių	Mikroplastikas	Nereikšminga	-
	Vandens suvartojimas	Reikšminga	54-55
	Vandens ėmimas	Reikšminga	54-55
	Vandens išleidimas	Reikšminga	54-55
	Vandens išleidimas į vandenynus	Nereikšminga	-
Jūrų išteklių išgavimas ir naudojimas	Nereikšminga	-	
<b>E4 ETAS</b> Biologinė įvairovė ir ekosistemos	Klimato kaita	Reikšminga	56
	Žemės naudojimo pokyčiai, gėlo vandens naudojimo pokyčiai ir jūrų naudojimo pokyčiai	Reikšminga	56
	Tiesioginis naudojimas	Nereikšminga	-
	Invazinės svetimos rūšys	Nereikšminga	-
	Tarša	Reikšminga	56
	Poveikis rūšių būklei	Nereikšminga	-
	Poveikis ekosistemų mastui ir būklei	Nereikšminga	-
	Poveikis ekosisteminiams paslaugoms ir priklausomybė nuo jų	Nereikšminga	-
<b>E5 ETAS</b> Išteklių naudojimas ir žiedinė ekonomika	Išteklių įvediniai, įskaitant išteklių naudojimą	Reikšminga	57-59
	Su produktais ir paslaugomis susiję išteklių išvediniai	Reikšminga	57-59
	Atliekos	Reikšminga	57-59
<b>S1 ETAS</b> Sava darbo jėga	Užtikrintas užimtumas	Nereikšminga	-
	Darbo laikas	Nereikšminga	-
	Deramas darbo užmokestis	Reikšminga	60-66
	Socialinis dialogas	Nereikšminga	-
	Asociacijų laisvė, esamos darbo tarybos ir darbuotojų informavimo, konsultavimosi su jais ir jų dalyvavimo teisės	Reikšminga	60-66
	Kolektyvinės derybos, įskaitant darbuotojų, kuriems taikomos kolektyvinės sutartys, dalį	Reikšminga	60-66
	Profesinio ir asmeninio gyvenimo pusiausvyrą	Reikšminga	60-66
	Sveikata ir sauga	Reikšminga	60-66
	Lyčių lygybė ir vienodas užmokestis už vienodos vertės darbą	Reikšminga	60-66
	Mokymas ir įgūdžių ugdymas	Reikšminga	60-66
	Neįgalųjų užimtumas ir įtrauktis	Nereikšminga	-
	Kovos su smurtu ir priekabiavimu darbo vietoje priemonės	Reikšminga	60-66
	Įvairovė	Reikšminga	60-66
	Vaikų darbas	Nereikšminga	-
	Priverčiamasis darbas	Nereikšminga	-
Tinkamas būstas	Nereikšminga	-	
Privatumas	Reikšminga	60-66	



Tūkstančiais eurų, jei nenurodyta kitaip

ETAS tema	ETAS potėmė	Reikšminga/ nereikšminga	Turinio rodyklė
<b>S2 ETAS</b> Vertės grandinės darbuotojai	Užtikrintas užimtumas Darbo laikas Deramas darbo užmokestis Socialinis dialogas Asociacijų laisvė, esamos darbo tarybos ir darbuotojų informavimo, konsultavimosi su jais ir jų dalyvavimo teisės Kolektyvinės derybos, įskaitant darbuotojų, kuriems taikomos kolektyvinės sutartys, dalį Profesinio ir asmeninio gyvenimo pusiausvyrą Sveikata ir sauga Lyčių lygybė ir vienodas užmokestis už vienodos vertės darbą Mokymas ir įgūdžių ugdymas Neįgalųjų užimtumas ir įtrauktis Kovos su smurtu ir priekabiavimu darbo vietoje priemonės Įvairovė Vaikų darbas Priverčiamasis darbas Tinkamas būstas Privatumas	Nevertinta	-
<b>S3 ETAS</b> Paveikiamos bendruomenės	Tinkamas būstas Tinkamas maistas Vanduo ir sanitarija Su žeme susijęs poveikis Su saugumu susijęs poveikis Saviraiškos laisvė Susirinkimų laisvė Poveikis žmogaus teisių gynėjams Laisvas, išankstinis ir informacija grindžiamas sutikimas Apsisprendimas Kultūrinės teisės	Nereikšminga Nereikšminga Reikšminga Nereikšminga Reikšminga Nereikšminga Nereikšminga Nereikšminga Nereikšminga Nereikšminga Nereikšminga	- - 67-68 - 67-68 - - - - - -
<b>S4 ETAS</b> Vartotojai ir galutiniai naudotojai	Privatumas Saviraiškos laisvė Galimybė gauti (kokybišką) informaciją Sveikata ir sauga Asmens saugumas Vaikų apsauga Nediskriminavimas Prieiga prie produktų ir paslaugų Atsakinga rinkodara	Nereikšminga Nereikšminga Nereikšminga Nereikšminga Nereikšminga Nereikšminga Nereikšminga Nereikšminga	-
<b>G1 ETAS</b> Verslo etika	Įmonės kultūra Pranešėjų apsauga Gyvūnų gerovė Politinis angažavimasis Santykių su tiekėjais valdymas, įskaitant mokėjimo praktiką Korupcijos ir kyšininkavimo prevencija ir aptikimas, įskaitant mokymą Korupcijos ir kyšininkavimo incidentai	Reikšminga Reikšminga Nereikšminga Nereikšminga Reikšminga Reikšminga Reikšminga	69-70 69-70 - - 69-70 69-70 69-70

Dėl ribotų išteklių ir naujų standartų gerosios praktikos stokos 2023 metais pirmą kartą atlikto dvejojo reikšmingumo vertinime nebuvo detalai nagrinėta S2 tema „Vertės grandinės darbuotojai“. Todėl atskleidimai šia tema šių metų ataskaitoje nėra pateikti. Grupė planuoja 2024 metais atlikti naują dvejojo reikšmingumo vertinimą, pagal pilnai priimtus reikalavimus, kurio metu bus įtrauktas ir Vertės grandinės darbuotojų temos reikšmingumo vertinimas.

Grupė nėra atlikusi strategijos ir verslo modelio atsparumo analizės, susijusios su jos gebėjimu spręsti reikšmingo poveikio ir rizikų klausimus bei pasinaudoti savo reikšmingomis galimybėmis.



Tūkstančiais eurų, jei nenurodyta kitaip

### 7.3. Įsipareigojimai ir tikslai

#### Įsipareigojimai

Grupės verslo strategijoje yra įtraukti nefinansiniai tikslai ir tvarumo darbotvarkė, kurie yra neatsiejama mūsų bendros strategijos dalis.

Nuosekliai vertiname ir peržiūrime Grupės veiklą siekdami įsitikinti, kad koncentruojamės į kritinio reikšmingumo temas ir reikšmingus poveikius. Visi sprendimus priimančys asmenys aktyviai dalyvauja vertinant mūsų verslų pajėgumus, siekiant pagerinti Grupės veiklą. Šioje ataskaitoje išsamiai aprašomas mūsų suinteresuotųjų šalių ir reikšmingumo vertinimas. Tolimesni skyriai yra skirti detaliam mūsų naudojamų pagrindinių resursų, procesų ir galutinių poveikių atskleidimui. Remdamiesi šiais duomenimis ir savo patirtimi versle, galėjome prisiimti atitinkamus tvarumo įsipareigojimus:

	Įsipareigojimas	Kryptis/Uždaviniai
<b>Aplinkosaugos</b> 	Gamtos tausojimas	Mažinti ŠESD intensyvumą Gamtai ir žmonėms draugiškų produktų savybių gerinimas Gamtai draugiškesnių energijos šaltinių derinio pasirinkimas Investicijos į energetinį efektyvumą Atsakingo rūšiavimo ir makulatūros surinkimo skatinimas Naudojamų cheminių junginių intensyvumo mažinimas Nuotekų kokybės gerinimas Į sąvartynus nukreipiamų atliekų kiekių mažinimas
	Būti patikimu tiekėju ir partneriu	Atsakingas tiekimo grandinės valdymas Pirminio plastiko naudojimo pakuotėms mažinimas
<b>Socialinė</b> 	Vykdyti prasmingą veiklą grįstą pasitikėjimu, šeimyniškumu ir bendradarbiavimu	Darbo vietos be nelaimingų atsitikimų užtikrinimas Tikslingas darbuotojų kompetencijų stiprinimas Nuoseklus grįžtamojo ryšio siekimas Dialogo su vietos bendruomenėmis puoselėjimas Sveikiesnio darbuotojų gyvenimo būdo skatinimas
<b>Valdysenos</b> 	Ambicingai ir skaidriai veikti rinkoje, užtikrinant konkurencingą grąžą	Nulinė tolerancija teisės aktų pažeidimams Veiklos skaidrumo didinimas: tvarumo ataskaitų rengimas Stiprių ir plačiai priimtinių veiklos politikų taikymas
	Būti patikimu tiekėju ir partneriu	Tiekimo grandinės skaidrumas

Tvarumo įsipareigojimuose ir mūsų veiklos kryptyse įtrauktos svarbiausios mūsų suinteresuotosios šalys.

#### Tikslai

Grupės ilgalaikiai tikslai yra nustatomi aukščiausių vadovų strateginių sesijų metu, naudojamą X matricą (strategijos planavimo įrankį). Tikslai apima Grupės dabartinės strategijos laikotarpį iki 2026 metų. Grupė yra nusistačiusi konkrečius veiklos rodiklius (KPI) išsikeltiems įsipareigojimams, o tvarumo tikslai yra integruoti tarp kitų Grupės ilgalaikių strateginių tikslų. Tikslai yra deleguojami atskirų Grupės įmonių vadovams, kurie toliau juos deleguoja visiems darbuotojams nuo įmonių padalinių vadovų iki darbuotojų visuose lygiuose. Šiuo metu išsikelti tikslai neapima visos vertės grandinės, koncentruojamasi į Grupės įmonių veiklos ribas. Kiekvienais metais peržiūrime išsikeltus tikslus ir stebime bei atskleidžiame progresą.

Dabartiniai išsikelti tvarumo tikslai yra savanoriški, apima veiklą, vykdomą Baltijos regione. Makulatūros surinkimo ir rūšiavimo didinimo tikslas apima vykdomą atliekų surinkimo veiklą. Nuotekų mažinimo tikslas aktualus gamybinėms veikloms, kurių metu susidaro nuotekos: higieninio popieriaus, medžio plaušo plokščių ir perdirbto popieriaus gamybose. Kiti aplinkosaugos bei visi socialiniai ir valdysenos tikslai taikomi visai Grupės vykdomai veiklai.

2024 metais planuojame peržiūrėti ir atnaujinti tvarumo tikslus ir įsipareigojimus vadovaujantis naujais ETAS tvarumo reikalavimais.

Mūsų išsikelti tikslai ir aprašytos politikos yra vienas kitą papildantys dokumentai, kuriais siekiame ne tik atitikti keliamus nacionalinius aplinkosauginius, socialinius ar valdysenos reikalavimus, bet ir siekti nuolatinio tobulėjimo.

Lyginant su praėjusio laikotarpio tvarumo ataskaita, taršos rodiklių atitiktis (TIPK) nebėra pateikiama ilgalaikių tikslų lentelėje, nes užtikrinimas, kad Grupės veikloje nebūtų pažeidimų susijusių su tarša yra kasdienių verslo operacijų dalis. Mes laikomės nulinės tolerancijos įstatymų pažeidimams bei siekiame, kad mūsų vidaus politikos atitiktų aukščiausius tvarumo reikalavimus bei šiuolaikines praktikas. Išsikelti ilgalaikiai tikslai yra papildomos mūsų pastangos judant tvaresnio rytojaus link.

Tūkstančiais eurų, jei nenurodyta kitaip

Grupė įsipareigojo siekti šių ilgalaikių tikslų:

	Tikslas	Matavimo vienetas	Nr.	2021 baziniai metai	2023 m. tarpinis rezultatas	Pokytis	Tikslas 2026 m.
Aplinkosaugos tikslai	ŠESD intensyvumo mažinimas (1 lygio ŠESD emisijos)	kgCO <sub>2</sub> e/tonai produkcijos	1.	114,1	108,2	-5,2%	-5,0%
	Energetinio efektyvumo didinimas	MWh/tonai produkcijos	2.	2,56	2,52	-1,6%	-3,0%
	Mažinti atliekas, kurios yra nukreipiamos į šalinimą	kg/tonai produkcijos	3.	53,0	41,9	-20,9%	-9,0%
	Nuotekų mažinimas	m <sup>3</sup> /tonai produkcijos	4.	7,1	6,4	-9,9%	-17,0%
	Makulatūros surinkimo ir rūšiavimo didinimas	Tūkstančiais tonų	5.	53,0	75,2	+41,8%	+50,0%
Socialiniai tikslai	Mažinti nelaimingų atsitikimų darbe skaičių	TRI rodiklis (nelaimingų atsitikimų skaičius tenkantis 1 milijonui darbo valandų)	6.	17,1	9,2	-7,9	8,0
	Darbuotojų kaitos mažinimas	Darbuotojų, su kuriais nutraukti darbo santykiai, ir vidutinio darbuotojų skaičiaus santykis	7.	30,8%	20,5%	-10,3pp	22,0%
	Darbuotojų išlaikymo rodiklis	Darbuotojų, dirbančių ilgiau negu 1 metus ir visų darbuotojų santykis	8.	85,7%	91,2%	+5,5pp	91,0%
Valdysenos tikslai	Nustatėme 10 vidinių politikų, kurias atnaujinsime arba sukursime, siekdami didesnio suderinamumo su Grupės strategija, tvarumo reikalavimais bei šiuolaikinėmis praktikomis.	Politikų atnaujinimas atliekamas iki 2024 metų pabaigos.	9.	-	9	9	10

### Progreso komentarai

- 2022 metais 1 lygio emisijų intensyvumo sumažėjimas buvo didesnis nei lyginant su 2023 metais (2022 m. -11%, 2023 m. -5,2%), dėl mažesnio dujų suvartojimo, kuomet teko laikinai stabdyti gamybos procesus dėl prasidėjusios energetikos krizės bei intensyviau naudoti biokuro katilines. Taip pat 2023 m. buvo intensyviau naudojama dujinė katilinė dėl biokuro katilinės remonto ar profilaktikos darbų metu.
- Vykdydama investicijas į naują įrangą, Grupė 2023 m. pagerinimo energetinį efektyvumą 1,6% (nuo 2,56 MWh/tonai produkcijos iki 2,52 MWh/tonai produkcijos).
- Nukreiptų šalinti atliekų kiekį produkcijos tonai pavyko sumažinti nuo 53,0 kg/tonai 2021 m. iki 41,9 kg/tonai 2023 m. dėka AB „Grigeo Klaipėda“ pagerinto makulatūros tvarkymo įrenginių darbo bei žaliavų kontrolės proceso. Taip pat reikšmingai prisidėjo AB „Grigeo Klaipėda“ biokuro katilinėje susidariusių pelenų tvaresnis panaudojimas, vietoj šalinimo sąvartyne, kompostuojama.
- Nuotekų m<sup>3</sup>/tonai produkcijos sumažėjo 10% (nuo 7,1 iki 6,4). Pagrindinė šio pokyčio priežastis – UAB „Grigeo Baltwood“ investicija į nuotekų garintuvą.
- Grupė 2023 m. surinko ir išrūšiavo 75,2 tūkstančių tonų makulatūros (2021 m. 53 tūkstančiai tonų). Tai yra 42% augimas.
- Grūpei pavyko sumažinti TRI rodiklį nuo 17,1 iki 9,2. Geresnį TRI rodiklį lėmė didesnis dėmesys darbuotojų saugos ir sveikatos rizikos mažinimo veiksnių įgyvendinimui, taip sumažinant riziką įvykti nelaimingiems atsitikimams. Nesaugių situacijų, įvykusių incidentų registravimas bei atliktas procesinės rizikos vertinimas padėjo numatyti ir įgyvendinti prevencinius veiksmus.
- Darbuotojų kaitos rodiklio (Nr. 7) mažėjimą bei išlaikymo rodiklio (Nr. 8) gerėjimą lėmė įvairių priemonių derinys. Vienas svarbiausių faktorių yra konkurencingas atlygis bei nuolat peržiūrima atlygio sistema. Kitos svarbios priemonės – aktyvūs veiksmai siekiant gerinti kasmetinio darbuotojų įsitraukimo tyrimo rezultatus, darbuotojų kompetencijų ugdymas, jų įtraukimas į strateginius projektus bei kitos priemonės.
- Iki ataskaitos pateikimo dienos Grupė peržiūrėjo/atnaujino ar sukūrė ir patvirtino šias politikas (2022 m. 5 politikos, 2023 m. 4 politikos):
  - Aplinkosaugos politika – atnaujinta.
  - Darbuotojų saugos ir sveikatos politika – nauja.
  - Paramos politika – nauja.
  - Tiekėjų elgesio kodeksas – naujas.
  - Lygių galimybių politika – nauja Grupės mastu, iki šiol beveik visos įmonės turėjo atskiras politikas.

Tūkstančiais eurų, jei nurodyta kitaip

## Jungtinių Tautų darnaus vystymosi tikslai

Būdami vieni didžiausių popieriaus ir medienos pramonės įmonių grupių Baltijos šalyse, siekiame reikšmingai prisidėti prie Jungtinių Tautų darnaus vystymosi tikslų (DVT). DVT apibrėžia pasaulinius prioritetus ir siekius iki 2030 metų. Jų misija yra tvarus žmonių ir planetos vystymasis. Mes nustatėme DVT, kuriuose galime prisidėti daugiausiai tiek mažindami neigiamą įtaką, tiek didindami teigiamą įtaką žmonijai ir planetai:

DVT	DVT uždavinys	Grupės veiksmai ir atsakomybės
<b>5</b> LYČIŲ LYGYBĖ 	5.5	<ul style="list-style-type: none"> <li>Užtikrinti, kad visi darbuotojai ir pretendentai į vadovaujančias pozicijas turi vienodas galimybes.</li> <li>Sekti ir atskleisti vadovaujančias pozicijas užimančių moterų procentą.</li> </ul>
<b>8</b> DERAMAS DARBAS IR EKONOMIKOS AUGIMAS 	8.4 8.5 8.8	<ul style="list-style-type: none"> <li>Biokuro dalies energijos derinyje didinimas (1 lygio ŠESD).</li> <li>Atsinaujinančios pakuotės produkcijoje dalies didinimas.</li> <li>Makulatūros surinkimo didinimas.</li> <li>Darbu saugos ir sveikatos (DSS) iniciatyvos.</li> <li>TRI rodiklio gerinimas (nelaimingų atsitikimų darbe mažinimas).</li> </ul>
<b>9</b> PRAMONĖ, INOVACIJOS IR INFRASTRUKTŪRA 	9.4	<ul style="list-style-type: none"> <li>Nuotekų garintuvas (UAB „Grigeo Baltwood“).</li> <li>Anaerobinis bioreaktorius (AB „Grigeo Klaipėda“).</li> <li>Saulės elektrinės.</li> </ul>
<b>12</b> ATSAKINGAS VARTOJIMAS IR GAMYBA 	12.2 12.4 12.5 12.6	<ul style="list-style-type: none"> <li>Mažinti atliekas, kurios yra nukreipiamos į šalinimą.</li> <li>Makulatūros surinkimo didinimas.</li> <li>Nuotekų mažinimas.</li> <li>Atitiktis vandens suminės taršos rodiklio normatyvams.</li> <li>Metinių tvarumo ataskaitų rengimas.</li> </ul>
<b>13</b> KOVA SU KLIMATO KAITA 	13.2	<ul style="list-style-type: none"> <li>ŠESD intensyvumo mažinimas (1 lygio ŠESD).</li> <li>Biokuro dalies energijos derinyje didinimas (1 lygio ŠESD).</li> <li>Saulės elektrinės.</li> </ul>
<b>14</b> VANDENŲŲ IR JŪRŲ IŠTEKLIAI 	14.1 14.2	<ul style="list-style-type: none"> <li>Anaerobinis bioreaktorius (AB „Grigeo Klaipėda“).</li> <li>Nuotekų garintuvas (UAB „Grigeo Baltwood“).</li> <li>Jokio tiesioginio nuotekų patekimo į vandens telkinius.</li> </ul>
<b>15</b> MIŠKAI, ŽEMĖ, BIOLOGINĖ ĮVAIROVĖ 	15.2	<ul style="list-style-type: none"> <li>Žaliavos kontrolė – užtikrinti, kad žaliava ir biokuras tiekiami iš tvariai valdomų miškų.</li> <li>Tiekimo grandinės atsekamumas.</li> <li>Energetinio efektyvumo didinimas.</li> </ul>

Tūkstančiais eurų, jei nenurodyta kitaip

## 7.4. Grupės politikos

Siekdami didesnio suderinamumo su Grupės strategija, tvarumo reikalavimais bei šiuolaikinėmis praktikomis išsikėlėme tikslą atnaujinti arba sukurti svarbiausias politikas. Grupės politikos kasmet yra peržiūrimos ir, jei reikia, atnaujinamos atsakingų asmenų. Grupės politikos yra tvirtinamos ir keičiamos Bendrovės valdybos sprendimu.

Šiuo metu Grupės įmonės turi atskiras smurto ir prevencijos politikas, kitais metais planuojama šias politikas parengti ir Grupės lygmeniu.

Grupės politikos yra viešai skelbiamos ir su jomis galima susipažinti tinklalapyje [www.grigeo.lt](http://www.grigeo.lt).

### Grupės aplinkos apsaugos politika

Grupės aplinkos apsaugos politikoje aprašyti pagrindiniai reikšmingų gamtosauginių aspektų principai ir Grupės įsipareigojimai. Politikos tikslas atskleisti Grupės pastangas valdyti savo reikšmingą poveikį, rizikas ir galimybes, susijusias su aplinkosaugos klausimais. Šis dokumentas yra neatskiriama Grupės strategijos dalis, kurios misija – kurti žiedinę ateitį. Grupė siekdama strateginių įsipareigojimų suinteresuotosioms šalims reikšmingą dėmesį skiria efektyviems, tvaresniems perdirbimo ir gamybos procesams, draugiškų aplinkai produktų gamybai bei jų savybių gerinimui, atsakingos tiekimo grandinės valdymui, energetinio efektyvumo didinimui.

Siekdama mažinti poveikį aplinkai, Grupė didžiausią dėmesį skiria aplinkosaugos sritims, kuriose daromas reikšmingas (kritinis ir (ar) didelis) poveikis tiek Grupei, tiek suinteresuotosioms šalims, todėl politikoje aprašomi svarbiausi aspektai susiję su:

1. klimato kaita (klimato kaitos švelninimas, energijos vartojimo efektyvumas, atsinaujinančių išteklių energijos vartojimas),
2. tarša (oro, vandens tarša, incidentų ir avarinių situacijų vengimas),
3. vandens ištekliais (atsakingas vandens išteklių valdymas),
4. biologine įvairove ir ekosistemomis (tausoti gamtinius išteklius, išlaikyti ekosistemų pusiausvyrą),
5. išteklių naudojimu ir žiedine ekonomika (antrinių išteklių naudojimo didinimas, tvarių atsinaujinančių išteklių naudojimas).

Grupės įmonės yra įsidedusios ISO 14001 standartą ir vadovaujantis jo principais prižiūri ir siekia nuolat gerinti integruotą aplinkos apsaugos vadybos sistemą.

Grupės aplinkos apsaugos politika apima visus reikšmingus klausimus. Grupė atskirų politikų (tvaraus žemės naudojimo ir (arba) žemės ūkio, tvaraus vandenynų ir (arba) jūrų naudojimo ir kt.) nėra parengusi.

### Grupės etikos kodeksas

Etikos kodeksas nurodo suinteresuotoms šalims, kokiais principais ir vertybėmis vadovaujasi Grupės įmonės kurdamos ir palaikydamos ryšius su Grupės partneriais (klientais, tiekėjais, valstybinėmis institucijomis ir kt.), taip pat kokio elgesio tikisi iš Grupės partnerių bei kaip valdo reikšmingą poveikį susijusį su darbuotojais.

Grupė gerbia ir garantuoja žmogaus teises ir laisves, apibrėžtas Jungtinių Tautų Organizacijos Generalinės Asamblėjos Visuotinėje žmogaus teisių deklaracijoje, Europos Tarybos Žmogaus teisių ir pagrindinių laisvių apsaugos konvencijoje, Tarptautinės darbo organizacijos konvencijose bei kituose tarptautiniuose ir nacionaliniuose teisės aktuose pripažintas žmogaus teises ir laisves. Grupė nesinaudoja vaikų iki 16 metų darbu, taip pat nedirba su tiekėjais ir subtiekejais, kurie naudojami vaikų iki 16 metų darbu ir nedelsdama nutraukia bendradarbiavimą su tiekėjais ir subtiekejais, jei paaiškėja, kad jie naudojami vaikų iki 16 metų darbu. Taip pat Grupė nesinaudoja priverstiniu ar privalomuoju darbu.

Pagrindinės vertybės ir principai, aprašyti etikos kodekse ir kuriuos siekiame įgyvendinti, yra šie:

- Pagarba žmogaus teisėms ir laisvėms;
- Skaidrumas, sąžiningumas ir antikoruacija;
- Interesų konfliktų vengimas;
- Pagarba aplinkai ir visuomenei.

Šie principai ir vertybės yra mūsų gairės, kurios orientuoja mūsų veiklą ir lemia atsakomybės jausmą visuomenės ir aplinkos atžvilgiu. Mes įsipareigojame nuolat stiprinti šias vertybes ir jas skleisti tiek savo organizacijoje, tiek ir platesnėje visuomenėje.

Grupė skatina darbuotojų įvairovę ir atsižvelgdama į konkrečiam darbui nustatytus reikalavimus taiko vienodus atrankos kriterijus ir sąlygas priimant į darbą, sudaro vienodas darbo sąlygas ir garantijas darbo metu visiems asmenims, laikantis lyčių lygybės ir nediskriminavimo kitais pagrindais principų.

Tūkstančiais eurų, jei nenurodyta kitaip

## Tiekėjų elgesio kodeksas

2023 metais Grupė parengė ir pasitvirtino tiekėjų elgesio kodeksą, kuris aprašo vertybes, principus ir veiklos standartus, kurių mes tikimės iš savo tiekėjų. Šio kodekso tikslas yra skatinti sąžiningą, etišką ir tvarų verslo elgesį tarp tiekėjų, klientų ir kitų verslo partnerių.

Kodekse aprašomi pagrindiniai aspektai ir įsipareigojimai žmogaus teisių, darbuotojų saugos ir sveikatos, poveikio aplinkai ir atsakingo verslo srityse.

### Grupės darbuotojų saugos ir sveikatos (DSS) politika

Politikoje aprašyti pagrindiniai darbuotojų saugos ir sveikatos principai ir Grupės įsipareigojimai DSS srityje. Politika yra neatskiriama Grupės strategijos dalis, kurios misija – suteikti darbuotojams saugias ir sveikatai palankias darbo sąlygas, šalinti pavojus ir mažinti darbuotojų saugos ir sveikatos rizikas bei įgyvendinti kontrolės priemones, siekiant išvengti traumų ir sužalojimų.

Grupės įmonės dirba vadovaujantis ISO 45001 darbuotojų saugos ir sveikatos vadybos sistemos standartu, kuris įgalina įmones valdyti rizikos veiksnius, operatyviai reaguoti į pokyčius, įtraukti darbuotojus į darbo aplinkos tobulinimą.

### Lygių galimybių politika

Lygių galimybių politika yra orientuota į užtikrinimą, kad visi darbuotojai turėtų vienodas galimybes, nepriklausomai nuo jų lyties, rasės, tautybės, kilmės, socialinės padėties, tikėjimo, įsitikinimų ar pažiūrų, amžiaus, seksualinės orientacijos, lytinės tapatybės, negalios, etninės priklausomybės, religijos ar kitais teisės aktuose nustatytais pagrindais. Grupės įmonių politikoje aprašomas lygių galimybių užtikrinimas – kandidatų į darbo pozicijas atrankos procesuose, nustatant darbo užmokestį ir sudarant sąlygas karjerai, darbo sutarties vykdymo bei nutraukimo metu.

Ši politika siekia sukurti aplinką, kurioje kiekvienas darbuotojas būtų įvertintas pagal savo įgūdžius, talentus ir darbo rezultatus, o ne pagal asmens savybes, kurios neturi tiesioginio ryšio su darbu.

Darbuotojai ar kandidatai į laisvą darbo vietą, kurie mano, kad jų lygios galimybės pažeidžiamos ar jie yra diskriminuojami, turi teisę pateikti skundą. Šis skundas išnagrinėjamas ne vėliau kaip per vieną mėnesį nuo jo gavimo arba nedelsiant perduodamas nagrinėti Lygių galimybių kontrolieriaus tarnybai.

Grupė imasi priemonių, kad darbuotojas darbo vietoje nepatirtų jokios formos priekabiavimo ir diskriminuojamas, taip pat darbuotojas nebūtų persekiojamas ir būtų apsaugotas nuo priešiško elgesio ar neigiamų pasekmių, jeigu pateikia skundą dėl diskriminacijos ar dalyvauja byloje dėl diskriminacijos.

### Smurto ir priekabiavimo prevencijos politika

Politika aprašo smurto ir priekabiavimo atpažinimo būdus, galimas jų formas, pranešimų teikimo ir nagrinėjimo tvarką, pranešusių ir nukentėjusių asmenų apsaugos priemones ir jiems teikiamą pagalbą, darbuotojų elgesio taisykles ir kitą prevenciją, susijusią su galimu smurtu ir priekabiavimu Grupės įmonėse.

Politikos tikslas numatyti ir įgyvendinti efektyvius ir veiksmingus veiksmus siekiant apsaugoti darbuotojus nuo smurto ir priekabiavimo rizikos. Ši politika apima įvairius aspektus, nuo švietimo ir informavimo iki atvejų registravimo ir nagrinėjimo tvarkos. Jos tikslas yra sukurti saugią ir pagarbią aplinką visiems darbuotojams ir užtikrinti, kad organizacija vadovautųsi aukščiausiais etikos ir saugumo standartais.

Politika taikoma visiems darbuotojams nepriklausomai nuo jų užimamų pareigų ar sudarytos darbo sutarties rūšies.

Su socialiniais aspektais susijusiose Grupės politikose šiuo metu nėra išvardintos konkrečios priemonės, kuriomis ištaisomas poveikis žmogaus teisėms ir galimybė jį ištaisyti. Grupė prisiima atsakomybę už identifikuotą poveikį žmogaus teisėms ir siekia jį ištaisyti, vadovaudamasi įstatymų nustatyta tvarka.



Tūkstančiais eurų, jei nenurodyta kitaip

## 7.5. ES taksonomija

Nuo 2022 m. sausio 1 d. įsigaliojo Europos Sąjungos (toliau – ES) taksonomijos atskleidimo reikalavimai. Taksonomija yra ES taikoma klasifikavimo sistema, kuri suteikia įmonėms ir investuotojams galimybę kalbėtis ta pačia kalba nustatant, kokia ekonominė veikla gali būti laikoma tvaria aplinkos atžvilgiu. Ši iniciatyva yra dalis ES pastangų prisidėti prie tvaraus ekonomikos augimo, įgyvendinant Europos žaliajį kursą (angl. European Green Deal) ir kitus tvarumą skatinančius tikslus.

ES taksonomija numato šiuos aplinkosaugos tikslus:

- klimato kaitos švelninimas;
- prisitaikymas prie klimato kaitos;
- tausaus vandens ir jūrų išteklių naudojimas ir apsauga;
- perėjimas prie žiedinės ekonomikos;
- taršos prevencija ir kontrolė;
- biologinės įvairovės ir ekosistemų apsauga ir atkūrimas.

Iki 2023 m. lapkričio mėnesio taksonomija buvo patvirtinta tik dvejoms iš šešių aplinkosaugos tikslų – klimato kaitos švelninimas ir prisitaikymas prie klimato kaitos. 2023 m. lapkričio mėnesį ES paskelbė kriterijus ekonominiams veikloms, kurios reikšmingai prisideda prie likusių keturių aplinkosaugos tikslų. Taip pat buvo papildytas ir Deleguotasis aktas klimato srityje bei įtrauktos papildomos veiklos – gamybos ir transporto sektoriuose. Šie papildymai pradėti taikyti nuo 2024 metų sausio mėnesio. Grupė nusprendė už 2023 metus teikti duomenis vadovaujantis naujausiais patvirtintais reikalavimais.

Taksonominė ekonominė veikla – tai veikla, kurią ES Taksonomijos reglamentas numato kaip svariai prisidedančią prie vieno iš šešių aplinkosaugos tikslų. Pats veiklų suskirstymas į taksonomines ir netaksonomines veiklas nepasako nieko apie veiklos tvarumą ar netvarumą.

Kriterijus atitinkanti taksonominė ekonominė veikla – tai taksonominė ekonominė veikla, kuri laikoma tvaria aplinkos atžvilgiu. Tokia veikla turi atitikti šiuos kriterijus:

- svariai prisidėti prie vieno ar daugiau iš numatytų aplinkosaugos tikslų;
- nedaryti reikšmingos žalos nė vienam iš numatytų aplinkosaugos tikslų;
- būti vykdoma laikantis nustatytų būtiniausių apsaugos priemonių, kaip numato Taksonomijos Reglamentas;
- atitikti techninės analizės kriterijus, kuriuos nustato Europos Komisija.

Pagrindinių veiklos rezultatų rodikliai (PVRR) – apyvartos, kapitalo išlaidų (CapEx) ir veiklos išlaidų (OpEx) dalys, susijusios su kriterijus atitinkančia taksonomine ekonomine veikla, kurie apskaičiuoti ir pateikti atskirose lentelėse žemiau, pagal Taksonomijos reikalavimus. Visi PVRR susiję su taksonomija yra įvertinti ir apskaičiuoti taip kad būtų išvengta dvigubo skaičiavimo. Tuo atveju kai prisidedama prie kelių tikslų PVRR įtraukiama tik vieną kartą. Kapitalo išlaidų dalies išaugimas lyginant su ankstesniais metais šilumos gamybos iš bioenergijos veikloje stebimas dėl katilinių atnaujinimo ir investicijų į kietųjų dalelių išmetimo į orą mažinimo įrangą.

Grupė siekia prisidėti prie Europos žaliojo kurso, todėl planuodama ir atlikdama investicijas Grupė atsižvelgia į nuolat atnaujinamą ES Taksonomijos reglamentą, taip siekdama, jog kuo daugiau Grupės veiklos ateityje būtų priskiriama kriterijus atitinkančiai taksonominei ekonominei veiklai. 2024 metais planuojama įgyvendinti elektros energijos gamybos naudojant saulės elektrinių projektą, kuris bus suderintas su taksonomija. Stebimos galimybės ir tikimasi ateityje suderinti šilumos gamybą iš bioenergijos su taksonomijos reikalavimais.



Tūkstančiais eurų, jei nenurodyta kitaip

Grupės pagrindinės veiklos kol kas nėra įtrauktos į Taksonomijos Reglamentą. Tačiau Grupė savo veiklose nustatė antrines veiklas, kurios yra priskiriamos taksonominėms ekonominėms veikloms:

Nr.	Veikla	Techninės analizės kriterijus	Vertinimo aprašymas
1.	Elektros energijos gamyba naudojant fotovoltinę saulės energijos technologiją	<ul style="list-style-type: none"> <li>Svariai prisideda prie klimato kaitos švelninimo (pagal Komisijos Deleguotojo Reglamento (ES) 2021/2139 I priedo 4.1. punktą).</li> <li>Svariai prisideda prisitaikant prie klimato kaitos (pagal Komisijos Deleguotojo Reglamento (ES) 2021/2139 II priedo 4.1. punktą).</li> </ul>	Įvertinus šios veiklos techninės analizės kriterijus buvo nustatyta kad veikla atitinka klimato kaitos švelninimo ir prisitaikymo prie klimato kaitos techninės analizės kriterijus, nedaro reikšmingos žalos kitiems aplinkosaugos tikslams ir atitinka būtiniausias apsaugos priemones.
2.	Šilumos arba vėsumos gamyba iš bioenergijos	<ul style="list-style-type: none"> <li>Svariai prisideda prie klimato kaitos švelninimo (pagal Komisijos Deleguotojo Reglamento (ES) 2021/2139 I priedo 4.24. punktą).</li> <li>Svariai prisideda prisitaikant prie klimato kaitos (pagal Komisijos Deleguotojo Reglamento (ES) 2021/2139 II priedo 4.24. punktą).</li> </ul>	Įvertinus techninės analizės kriterijus buvo nustatyta kad veikla neatitinka klimato kaitos švelninimo techninės analizės kriterijų, nes neatitinka Direktyvos (ES) 2015/2193 II priedo 2 dalyje nustatytas išmetamųjų teršalų ribinės vertės (šie reikalavimai nacionaliniu lygmeniu įsigalios tik nuo 2025 metų).
3.	Vandens surinkimo, valymo ir tiekimo sistemų statyba, išplėtimas ir eksploatavimas	<ul style="list-style-type: none"> <li>Svariai prisideda prie klimato kaitos švelninimo (pagal Komisijos Deleguotojo Reglamento (ES) 2021/2139 I priedo 5.1. punktą).</li> <li>Svariai prisideda prisitaikant prie klimato kaitos (pagal Komisijos Deleguotojo Reglamento (ES) 2021/2139 II priedo 5.1. punktą).</li> </ul>	Įvertinus techninės analizės kriterijus buvo nustatyta, kad ši veikla neatitinka klimato kaitos švelninimo techninės analizės kriterijų, nes vidutinis gavybai ir valymui suvartojamos energijos kiekis yra didesnis nei 0,5 kWh vienam pagaminto tiekiamo vandens kubiniam metrui.
4.	Nepavojingų atliekų surinkimas ir vežimas atskiromis frakcijomis	<ul style="list-style-type: none"> <li>Svariai prisideda prie klimato kaitos švelninimo (pagal Komisijos Deleguotojo Reglamento (ES) 2021/2139 I priedo 5.5. punktą).</li> <li>Svariai prisideda prisitaikant prie klimato kaitos (pagal Komisijos Deleguotojo Reglamento (ES) 2021/2139 II priedo 5.5. punktą).</li> </ul>	Įvertinus techninės analizės kriterijus buvo nustatyta kad ši veikla neatitinka klimato kaitos švelninimo techninės analizės kriterijų, nes ne visos surenkamos atliekos yra tinkamos pakartotiniam naudojimui ar perdirbimui. Nors ir maža, bet dalis atliekų yra atiduodamos deginimui ar šalinimui sąvartynuose.
5.	Transportas motociklais, lengvaisiais automobiliais ir lengvosiomis komercinėmis transporto priemonėmis	<ul style="list-style-type: none"> <li>Svariai prisideda prie klimato kaitos švelninimo (pagal Komisijos Deleguotojo Reglamento (ES) 2021/2139 I priedo 6.5. punktą).</li> <li>Svariai prisideda prisitaikant prie klimato kaitos (pagal Komisijos Deleguotojo Reglamento (ES) 2021/2139 II priedo 6.5. punktą).</li> </ul>	Įvertinus techninės analizės kriterijus buvo nustatyta kad ši veikla neatitinka klimato kaitos švelninimo techninės analizės kriterijų, nes savitasis išmetamas CO <sub>2</sub> kiekis (apibrėžtas Reglamento (ES) 2019/631 3 straipsnio 1 dalies h punkte), yra didesnis nei 50 g CO <sub>2</sub> /km.
6.	Esamų pastatų atnaujinimas	<ul style="list-style-type: none"> <li>Svariai prisideda prie klimato kaitos švelninimo (pagal Komisijos Deleguotojo Reglamento (ES) 2021/2139 I priedo 7.2. punktą).</li> <li>Svariai prisideda prisitaikant prie klimato kaitos (pagal Komisijos Deleguotojo Reglamento (ES) 2021/2139 II priedo 7.2. punktą).</li> <li>Svariai prisideda prie perėjimo prie žiedinės ekonomikos (pagal Komisijos Deleguotojo Reglamento (ES) 2023/2486 II priedo 3.2).</li> </ul>	Įvertinus techninės analizės kriterijus buvo nustatyta kad ši veikla neatitinka klimato kaitos švelninimo techninės analizės kriterijų, nes atnaujinti pastatai neturi A ar aukštesnės klasės energetinio efektyvumo sertifikatų, nes atnaujinat kultūrinio paveldo pastatus daromos minimalios renovacijos, išlaikant kultūrinę vertę ir ne visada pasiekiant aukštesnės klasės energetinį efektyvumą. Taip pat veikla neatitinka perėjimo prie žiedinės ekonomikos techninės analizės kriterijų, nes pastatų renovacijos darbų būvio ciklo globalinio atšilimo potencialas nebuvo apskaičiuotas kiekvienam gyvavimo ciklo etapui nuo pastato renovacijos pradžios
7.	Pastatų įsigijimas ir nuosavybė	<ul style="list-style-type: none"> <li>Svariai prisideda prie klimato kaitos švelninimo (pagal Komisijos Deleguotojo Reglamento (ES) 2021/2139 I priedo 7.7. punktą)</li> <li>Svariai prisideda prisitaikant prie klimato kaitos (pagal Komisijos Deleguotojo Reglamento (ES) 2021/2139 II priedo 7.7. punktą).</li> </ul>	Įvertinus techninės analizės kriterijus buvo nustatyta kad ši veikla neatitinka klimato kaitos švelninimo techninės analizės kriterijų, nes pastatai neturi A ar aukštesnės klasės energetinio efektyvumo sertifikatų.
8.	Nepavojingų ir pavojingų atliekų surinkimas ir vežimas	<ul style="list-style-type: none"> <li>Svariai prisideda prie perėjimo prie žiedinės ekonomikos (pagal Komisijos Deleguotojo Reglamento (ES) 2023/2486 II priedo 2.3).</li> </ul>	Įvertinus techninės analizės kriterijus buvo nustatyta kad ši veikla neatitinka klimato kaitos švelninimo techninės analizės kriterijų, nes ne visos surenkamos atliekos yra tinkamos pakartotiniam naudojimui ar perdirbimui. Nors ir maža, bet dalis atliekų yra atiduodamos deginimui ar šalinimui sąvartynuose.

Tūkstančiais eurų, jei nenurodyta kitaip

Apyvartos procentinė dalis, gaunama už produktus ar paslaugas, susijusius su kriterijus atitinkančia taksonomine ekonomine veikla:

2023 finansiniai metai	2023 m.		Svaraus prisidėjimo kriterijai							Reikšmingos žalos nedarymo kriterijai							Kategorija (sąlygas sudaranti veikla) (19)	Kategorija (perėjimo veikla) (20)	
Ekonominė veikla (1)	Kodai <sup>(a)</sup> (2)	Apyvarta (3)	Apyvartos procentinė dalis, 2023 metai (4)	Klimato kaitos švelninimas (5)	Prisitaikymas prie klimato kaitos (6)	Vanduo (7)	Tarša (8)	Žiedinė ekonomika (9)	Biologinė įvairovė (10)	Klimato kaitos švelninimas (11)	Prisitaikymas prie klimato kaitos (12)	Vandens ir jūrų išteklių (13)	Tarša (14)	Žiedinė ekonomika (15)	Biologinė įvairovė (16)	Būtiniausias apsaugos priemonės (17)			Kriterijus atitinkančios taksonominės veiklos (A.1.) arba taksonominės veiklos (A.2.) apyvartos procentinė dalis 2022 m. (18)
<b>A. TAKSONOMINĖ VEIKLA</b>																			
<b>A.1. Aplinkos atžvilgiu tvari veikla (kriterijus atitinkanti taksonominė veikla)</b>																			
Elektros energijos gamyba naudojant fotovoltinę saulės energijos technologiją	KKŠ 4.1 / PPK 4.1	-	-	T	T	NTA	NTA	NTA	NTA	T	T	T	T	T	T	T	-	-	-
<b>Aplinkos atžvilgiu tvarios veiklos (kriterijus atitinkančios taksonominės veiklos) apyvarta (A.1)</b>		-	-	-	-	-	-	-	-	T	T	T	T	T	T	T	-	-	-
<b>Iš jos: sąlygas sudaranti veikla</b>		-	-	-	-	-	-	-	-	T	T	T	T	T	T	T	-	-	-
<b>Iš jos: perėjimo veikla</b>		-	-	-	-	-	-	-	-	-	-	-	-	-	-	-	-	-	-
<b>A.2 Taksonominė, bet aplinkos atžvilgiu netvारी veikla (kriterijų neatitinkanti taksonominė veikla)</b>																			
				TA; NTA <sup>(c)</sup>	TA; NTA <sup>(c)</sup>	TA; NTA <sup>(c)</sup>	TA; NTA <sup>(c)</sup>	TA; NTA <sup>(c)</sup>	TA; NTA <sup>(c)</sup>										
Šilumos gamyba iš biomasės	KKŠ 4.24 / PPK 4.24	1 242	0,6%	TA	TA	NTA	NTA	NTA	NTA	-	-	-	-	-	-	-	0,8%	-	-
Vandens surinkimo, valymo ir tiekimo sistemų statyba, plėtra ir eksploatavimas	KKŠ 5.1 / PPK 5.1	-	-	TA	TA	NTA	NTA	NTA	NTA	-	-	-	-	-	-	-	-	-	-
Nepavojingų atliekų surinkimas ir vežimas atskiromis frakcijomis	KKŠ 5.5 / PPK 5.5 / ŽE 2.3	830	0,4%	TA	TA	NTA	NTA	TA	NTA	-	-	-	-	-	-	-	-	-	-
Transportas motociklais, lengvaisiais automobiliais ir lengvosiomis komercinėmis transporto priemonėmis	KKŠ 6.5 / PPK 6.5	-	-	TA	TA	NTA	NTA	NTA	NTA	-	-	-	-	-	-	-	-	-	-
Esamų pastatų atnaujinimas	KKŠ 7.2 / PPK 7.2 / ŽE 3.2	-	-	TA	TA	NTA	NTA	TA	NTA	-	-	-	-	-	-	-	-	-	-
Pastatų įsigijimas ir nuosavybė	KKŠ 7.7 / PPK 7.7	719	0,4%	TA	TA	NTA	NTA	NTA	NTA	-	-	-	-	-	-	-	-	-	-
<b>Taksonominės, bet aplinkos atžvilgiu netvarios veiklos (kriterijų neatitinkančios taksonominės veiklos) apyvarta (A.2)</b>		2 790	1,4%	1,4%	-	-	-	-	-	-	-	-	-	-	-	-	0,8%	-	-
<b>A. Taksonominės veiklos apyvarta (A.1+A.2)</b>		2 790	1,4%	1,4%	-	-	-	-	-	-	-	-	-	-	-	-	0,8%	-	-
<b>B. NETAKSONOMINĖ VEIKLA</b>																			
<b>Netaksonominės veiklos apyvarta</b>		192 562	98,6%																
<b>IŠ VISO</b>		195 352	100%																

<sup>(a)</sup> klimato kaitos švelninimas (KKŠ), prisitaikymas prie klimato kaitos (PKK), vandens ir jūrų išteklių (VND), Žiedinė ekonomika (ŽE), taršos prevencija ir kontrolė (TPK), biologinė įvairovė ir ekosistemos (BIO).

<sup>(b)</sup> T – taip (kriterijus atitinkanti taksonominė veikla, kuria siekiama atitinkamo aplinkos tikslo); N – ne (kriterijų neatitinkanti taksonominė veikla, kuria siekiama atitinkamo aplinkos tikslo); NTA – atitinkamo tikslo atžvilgiu netaksonominė veikla;

<sup>(c)</sup> TA – atitinkamo tikslo atžvilgiu taksonominė veikla; NTA – atitinkamo tikslo atžvilgiu netaksonominė veikla;

Tūkstančiais eurų, jei nenurodyta kitaip

Kapitalo išlaidų procentinė dalis, gaunama už produktus ar paslaugas, susijusius su kriterijus atitinkančia taksonomine ekonomine veikla:

2023 finansiniai metai	2023 m.		Svaraus prisidėjimo kriterijai							Reikšmingos žalos nedarymo kriterijai							Kriterijus atitinkančios taksonominės veiklos (A.1.) arba taksonominės veiklos (A.2.) kapitalo išlaidų procentinė dalis, 2022 m. (18)	Kategorija (sąlygas sudaranti veikla) (19)	Kategorija (perėjimo veikla) (20)
	Kodai <sup>(a)</sup> (2)	Kapitalo išlaidos (3)	Kapitalo išlaidų procentinė dalis, 2023 metai (4)	Klimato kaitos švelninimas (5)	Prisitaikymas prie klimato kaitos (6)	Vanduo (7)	Tarša (8)	Žiedinė ekonomika (9)	Biologinė įvairovė (10)	Klimato kaitos švelninimas (11)	Prisitaikymas prie klimato kaitos (12)	Vandens ir jūrų išteklių (13)	Tarša (14)	Žiedinė ekonomika (15)	Biologinė įvairovė (16)	Būtiniausios apsaugos priemonės (17)			
Ekonominė veikla (1)	Eurai	%	T;N; NTA <sup>(b)</sup>	T;N; NTA <sup>(b)</sup>	T;N; NTA <sup>(b)</sup>	T;N; NTA <sup>(b)</sup>	T;N; NTA <sup>(b)</sup>	T;N; NTA <sup>(b)</sup>	T;N; NTA <sup>(b)</sup>	T/N	T/N	T/N	T/N	T/N	T/N	T/N	%	S	P
<b>A. TAKSONOMINĖ VEIKLA</b>																			
<b>A.1. Aplinkos atžvilgiu tvari veikla (kriterijus atitinkanti taksonominė veikla)</b>																			
Elektros energijos gamyba naudojant fotovoltinę saulės energijos technologiją	KKŠ 4.1 / PKK 4.1	80	1,0%	T	T	NTA	NTA	NTA	NTA	T	T	T	T	T	T	T	-	-	-
<b>Aplinkos atžvilgiu tvarios veiklos (kriterijus atitinkančius taksonominės veiklos) kapitalo išlaidos (A.1)</b>	<b>80</b>	<b>1,0%</b>	<b>1,0%</b>	-	-	-	-	-	-	T	T	T	T	T	T	T	-	-	-
<b>Iš jų: sąlygas sudaranti veikla</b>	<b>80</b>	<b>1,0%</b>	<b>1,0%</b>	-	-	-	-	-	-	T	T	T	T	T	T	T	-	-	-
<b>Iš jų: perėjimo veikla</b>	-	-	-	-	-	-	-	-	-	-	-	-	-	-	-	-	-	-	-
<b>A.2 Taksonominė, bet aplinkos atžvilgiu netvारी veikla (kriterijų neatitinkanti taksonominė veikla)</b>																			
				TA; NTA <sup>(c)</sup>	TA; NTA <sup>(c)</sup>	TA; NTA <sup>(c)</sup>	TA; NTA <sup>(c)</sup>	TA; NTA <sup>(c)</sup>	TA; NTA <sup>(c)</sup>	-	-	-	-	-	-	-			
Šilumos gamyba iš biomasės	KKŠ 4.24 / PKK 4.24	354	4,3%	TA	TA	NTA	NTA	NTA	NTA	-	-	-	-	-	-	-	0,1%	-	-
Vandens surinkimo, valymo ir tiekimo sistemų statyba, plėtra ir eksploatavimas	KKŠ 5.1 / PKK 5.1	240	2,9%	TA	TA	NTA	NTA	NTA	NTA	-	-	-	-	-	-	-	-	-	-
Nepavojingų atliekų surinkimas ir vežimas atskiromis frakcijomis	KKŠ 5.5 / PKK 5.5 / ŽE 2.3	-	-	TA	TA	NTA	NTA	TA	NTA	-	-	-	-	-	-	-	-	-	-
Transportas motociklais, lengvaisiais automobiliais ir lengvosiomis komercinėmis transporto priemonėmis	KKŠ 6.5 / PKK 6.5	170	2,0%	TA	TA	NTA	NTA	NTA	NTA	-	-	-	-	-	-	-	-	-	-
Esamų pastatų atnaujinimas	KKŠ 7.2 / PKK 7.2 / ŽE 3.2	1 939	23,4%	TA	TA	NTA	NTA	TA	NTA	-	-	-	-	-	-	-	-	-	-
Pastatų įsigijimas ir nuosavybė	KKŠ 7.7 / PKK 7.7	-	-	TA	TA	NTA	NTA	NTA	NTA	-	-	-	-	-	-	-	-	-	-
<b>Taksonominės, bet aplinkos atžvilgiu netvarios veiklos (kriterijų neatitinkančios taksonominės veiklos) kapitalo išlaidos (A.2)</b>	<b>2 702</b>	<b>32,6%</b>	<b>32,6%</b>	-	-	-	-	-	-	-	-	-	-	-	-	-	<b>0,1%</b>	-	-
<b>A. Taksonominės veiklos kapitalo išlaidos (A.1+A.2)</b>	<b>2 782</b>	<b>33,5%</b>	<b>33,5%</b>	-	-	-	-	-	-	-	-	-	-	-	-	-	<b>0,1%</b>	-	-
<b>B. NETAKSONOMINĖ VEIKLA</b>																			
<b>Netaksonominės veiklos išlaidos</b>	<b>5 438</b>	<b>65,5%</b>																	
<b>IŠ VISO</b>	<b>8 300</b>	<b>100%</b>																	

<sup>(a)</sup> klimato kaitos švelninimas (KKŠ), prisitaikymas prie klimato kaitos (PKK), vandens ir jūrų išteklių (VND), žiedinė ekonomika (ŽE), taršos prevencija ir kontrolė (TPK), biologinė įvairovė ir ekosistemos (BIO).

<sup>(b)</sup> T – taip (kriterijus atitinkanti taksonominė veikla, kuria siekiama atitinkamo aplinkos tikslo); N – ne (kriterijų neatitinkanti taksonominė veikla, kuria siekiama atitinkamo aplinkos tikslo); NTA – atitinkamo tikslo atžvilgiu netaksonominė veikla;

<sup>(c)</sup> TA – atitinkamo tikslo atžvilgiu taksonominė veikla; NTA – atitinkamo tikslo atžvilgiu netaksonominė veikla;

Tūkstančiais eurų, jei nenurodyta kitaip

Veiklos išlaidų procentinė dalis, gaunama už produktus ar paslaugas, susijusius su kriterijus atitinkančia taksonomine ekonomine veikla:

2023 finansiniai metai		2023 m.		Svaraus prisidėjimo kriterijai						Reikšmingos žalos nedarymo kriterijai						Kriterijus atitinkanti taksonominės veiklos (A.1.) arba taksonominės veiklos (A.2.) išlaidų procentinė dalis, 2022 m. (18)	Kategorija (sąlygas sudaranti veikla) (19)	Kategorija (perėjimo veikla) (20)	
Ekonominė veikla (1)	Kodai <sup>(a)</sup> (2)	Veiklos išlaidos (3)	Veiklos išlaidų procentinė dalis, 2023 metai (4)	Klimato kaitos švelninimas (5)	Prisitaikymas prie klimato kaitos (6)	Vandens ir jūrų išteklių (7)	Tarša (8)	Žiedinė ekonomika (9)	Biologinė įvairovė (10)	Klimato kaitos švelninimas (11)	Prisitaikymas prie klimato kaitos (12)	Vandens ir jūrų išteklių (13)	Tarša (14)	Žiedinė ekonomika (15)	Biologinė įvairovė (16)				Būtiniausios apsaugos priemonės (17)
		Eurai	%	T;N; NTA <sup>(b)</sup>	T;N; NTA <sup>(b)</sup>	T;N; NTA <sup>(b)</sup>	T;N; NTA <sup>(b)</sup>	T;N; NTA <sup>(b)</sup>	T;N; NTA <sup>(b)</sup>	T/N	T/N	T/N	T/N	T/N	T/N	T/N	%	S	P
<b>A. TAKSONOMINĖ VEIKLA</b>																			
<b>A.1. Aplinkos atžvilgiu tvari veikla (kriterijus atitinkanti taksonominė veikla)</b>																			
Elektros energijos gamyba naudojant fotovoltinę saulės energijos technologiją	KKŠ 4.1 / PKK 4.1	-	-	T	T	NTA	NTA	NTA	NTA	T	T	T	T	T	T	T	-	-	-
Aplinkos atžvilgiu tvarios veiklos (kriterijus atitinkančios taksonominės veiklos) išlaidos (A.1)		-	-	-	-	-	-	-	-	T	T	T	T	T	T	T	-	-	-
<b>Iš jų: sąlygas sudaranti veikla</b>		-	-	-	-	-	-	-	-	T	T	T	T	T	T	T	-	-	-
<b>Iš jų: perėjimo veikla</b>		-	-	-	-	-	-	-	-	-	-	-	-	-	-	-	-	-	-
<b>A.2 Taksonominė, bet aplinkos atžvilgiu netvारी veikla (kriterijų neatitinkanti taksonominė veikla)</b>																			
				TA; NTA <sup>(c)</sup>	TA; NTA <sup>(c)</sup>	TA; NTA <sup>(c)</sup>	TA; NTA <sup>(c)</sup>	TA; NTA <sup>(c)</sup>	TA; NTA <sup>(c)</sup>										
Šilumos gamyba iš biomasės	KKŠ 4.24 / PKK 4.24	270	8,9%	TA	TA	NTA	NTA	NTA	NTA	-	-	-	-	-	-	-	1,0%	-	-
Vandens surinkimo, valymo ir tiekimo sistemų statyba, plėtra ir eksploatavimas	KKŠ 5.1 / PKK 5.1	16	0,5%	TA	TA	NTA	NTA	NTA	NTA	-	-	-	-	-	-	-	-	-	-
Nepavojingų atliekų surinkimas ir vežimas atskiromis frakcijomis	KKŠ 5.5 / PKK 5.5 / ŽE 2.3	271	8,9%	TA	TA	NTA	NTA	TA	NTA	-	-	-	-	-	-	-	-	-	-
Transportas motociklais, lengvaisiais automobiliais ir lengvosiomis komercinėmis transporto priemonėmis	KKŠ 6.5 / PKK 6.5	117	3,9%	TA	TA	NTA	NTA	NTA	NTA	-	-	-	-	-	-	-	-	-	-
Esamų pastatų atnaujinimas	KKŠ 7.2 / PKK 7.2 / ŽE 3.2	123	4,1%	TA	TA	NTA	NTA	TA	NTA	-	-	-	-	-	-	-	-	-	-
Pastatų įsigijimas ir nuosavybė	KKŠ 7.7 / PKK 7.7	-	-	TA	TA	NTA	NTA	NTA	NTA	-	-	-	-	-	-	-	-	-	-
<b>Taksonominės, bet aplinkos atžvilgiu netvarios veiklos (kriterijų neatitinkančios taksonominės veiklos) išlaidos (A.2)</b>		798	26,3%	26,3%	-	-	-	-	-	-	-	-	-	-	-	-	1,0%	-	-
<b>A. Taksonominės veiklos išlaidos (A.1+A.2)</b>		798	26,3%	26,3%	-	-	-	-	-	-	-	-	-	-	-	-	1,0%	-	-
<b>B. NETAKSONOMINĖ VEIKLA</b>																			
<b>Netaksonominės veiklos išlaidos</b>		<b>2 236</b>	<b>73,7%</b>																
<b>IŠ VISO</b>		<b>3 034</b>	<b>100%</b>																

<sup>(a)</sup> klimato kaitos švelninimas (KKŠ), prisitaikymas prie klimato kaitos (PKK), vandens ir jūrų išteklių (VND), žiedinė ekonomika (ŽE), taršos prevencija ir kontrolė (TPK), biologinė įvairovė ir ekosistemos (BIO).

<sup>(b)</sup> T – taip (kriterijus atitinkanti taksonominė veikla, kuria siekiama atitinkamo aplinkos tikslo); N – ne (kriterijų neatitinkanti taksonominė veikla, kuria siekiama atitinkamo aplinkos tikslo); NTA – atitinkamo tikslo atžvilgiu netaksonominė veikla;

<sup>(c)</sup> TA – atitinkamo tikslo atžvilgiu taksonominė veikla; NTA – atitinkamo tikslo atžvilgiu netaksonominė veikla;

Tūkstančiais eurų, jei nenurodyta kitaip

## Su branduoline energetika ir iškastinėmis dujomis susijusios veiklos atskleidimo pagal Taksonomiją lentelės, kaip nurodyta Papildomame deleguotajame klimato akte

### 1 šablonas. Su branduoline energetika ir iškastinėmis dujomis susijusi veikla

Eilutė	Su branduoline energetika susijusi veikla	
1.	Įmonė vykdo inovatyvių elektros energijos gamybos įrenginių, kuriuose energija gaminama taikant branduolinius procesus, kuriems vykstant per branduolinio kuro ciklą susidaro kuo mažesnis atliekų kiekis, mokslinius tyrimus, plėtrą, demonstravimą ir įrengimą, finansuoja tokią veiklą arba turi su ja susijusių pozicijų.	NE
2.	Įmonė stato ir saugiai eksploatuoja naujus branduolinius įrenginius, kuriuose elektros energija arba technologinė šiluma gaminama, be kita ko, centralizuoto šilumos tiekimo ar pramoninių procesų, pvz., vandenilio gamybos, reikmėms, taip pat didina jų saugą, tam naudodama geriausias turimas technologijas, finansuoja tokią veiklą arba turi su ja susijusių pozicijų.	NE
3.	Įmonė saugiai eksploatuoja esamus branduolinius įrenginius, kuriuose elektros energija arba technologinė šiluma gaminama, be kita ko, centralizuoto šilumos tiekimo ar pramoninių procesų, pvz., vandenilio gamybos iš branduolinės energijos, reikmėms, taip pat didina jų saugą, finansuoja tokią veiklą arba turi su ja susijusių pozicijų.	NE
<b>Su iškastinėmis dujomis susijusi veikla</b>		
4.	Įmonė stato arba eksploatuoja elektros energijos gamybos įrenginius, kuriuose elektros energija gaminama iš iškastinio dujinio kuro, finansuoja tokią veiklą arba turi su ja susijusių pozicijų.	NE
5.	Įmonė stato, atnaujina ir eksploatuoja bendros šilumos ir (arba) vėsumos ir elektros energijos gamybos įrenginius, kuriuose naudojamas iškastinis dujinis kuras, finansuoja tokią veiklą arba turi su ja susijusių pozicijų.	NE
6.	Įmonė stato, atnaujina ir eksploatuoja šilumos gamybos įrenginius, kuriuose šilumai ir (arba) vėsumai gaminti naudojamas iškastinis dujinis kuras, finansuoja tokią veiklą arba turi su ja susijusių pozicijų.	TAIP

### 2 šablonas Kriterijus atitinkanti taksonominė ekonominė veikla (vardiklis)

Kriterijus atitinkančios taksonominės ekonominės veiklos apyvartos nebuvo gauta ir veiklos išlaidų nebuvo patirta.

Kriterijus atitinkančios taksonominės ekonominės veiklos kapitalo išlaidų PVRR:

Eilutė	Ekonominė veikla	Procentinė dalis (informacija pateikiama pinigų sumomis ir procentais)					
		KKŠ + PKK		Klimato kaitos švelninimas		Prisitaikymas prie klimato kaitos	
		Suma	%	Suma	%	Suma	%
1.	Deleguotojo reglamento 2021/2139 I ir II priedų 4.26 skirsnyje nurodytos kriterijus atitinkančios taksonominės ekonominės veiklos mastą atitinkanti suma ir procentinė dalis taikytino PVRR vardiklyje	-	-	-	-	-	-
2.	Deleguotojo reglamento 2021/2139 I ir II priedų 4.27 skirsnyje nurodytos kriterijus atitinkančios taksonominės ekonominės veiklos mastą atitinkanti suma ir procentinė dalis taikytino PVRR vardiklyje	-	-	-	-	-	-
3.	Deleguotojo reglamento 2021/2139 I ir II priedų 4.28 skirsnyje nurodytos kriterijus atitinkančios taksonominės ekonominės veiklos mastą atitinkanti suma ir procentinė dalis taikytino PVRR vardiklyje	-	-	-	-	-	-
4.	Deleguotojo reglamento 2021/2139 I ir II priedų 4.29 skirsnyje nurodytos kriterijus atitinkančios taksonominės ekonominės veiklos mastą atitinkanti suma ir procentinė dalis taikytino PVRR vardiklyje	-	-	-	-	-	-
5.	Deleguotojo reglamento 2021/2139 I ir II priedų 4.30 skirsnyje nurodytos kriterijus atitinkančios taksonominės ekonominės veiklos mastą atitinkanti suma ir procentinė dalis taikytino PVRR vardiklyje	-	-	-	-	-	-
6.	Deleguotojo reglamento 2021/2139 I ir II priedų 4.31 skirsnyje nurodytos kriterijus atitinkančios taksonominės ekonominės veiklos mastą atitinkanti suma ir procentinė dalis taikytino PVRR vardiklyje	-	-	-	-	-	-
7.	Kitos 1–6 eilutėse nenurodytos kriterijus atitinkančios taksonominės ekonominės veiklos mastą atitinkanti suma ir procentinė dalis taikytino PVRR vardiklyje	80	1,0%	80	1,0%	-	-
8.	Bendras taikytinas PVRR	8 300	100%	8 300	100%	-	-

Tūkstančiais eurų, jei nenurodyta kitaip

### 3 šablonas Kriterijus atitinkanti taksonominė ekonominė veikla (skaitiklis)

Kriterijus atitinkančios taksonominės ekonominės veiklos apyvartos nebuvo gauta ir veiklos išlaidų nebuvo patirta.

Kriterijus atitinkančios taksonominės ekonominės veiklos kapitalo išlaidų PVRR:

Eilutė	Ekonominė veikla	Procentinė dalis (informacija pateikiama pinigų sumomis ir procentais)					
		KKŠ + PKK		Klimato kaitos švelninimas		Prisitaikymas prie klimato kaitos	
		Suma	%	Suma	%	Suma	%
1.	Deleguotojo reglamento 2021/2139 I ir II priedų 4.26 skirsnyje nurodytos kriterijus atitinkančios taksonominės ekonominės veiklos mastą atitinkanti suma ir procentinė dalis taikytino PVRR skaitiklyje	-	-	-	-	-	-
2.	Deleguotojo reglamento 2021/2139 I ir II priedų 4.27 skirsnyje nurodytos kriterijus atitinkančios taksonominės ekonominės veiklos mastą atitinkanti suma ir procentinė dalis taikytino PVRR skaitiklyje	-	-	-	-	-	-
3.	Deleguotojo reglamento 2021/2139 I ir II priedų 4.28 skirsnyje nurodytos kriterijus atitinkančios taksonominės ekonominės veiklos mastą atitinkanti suma ir procentinė dalis taikytino PVRR skaitiklyje	-	-	-	-	-	-
4.	Deleguotojo reglamento 2021/2139 I ir II priedų 4.29 skirsnyje nurodytos kriterijus atitinkančios taksonominės ekonominės veiklos mastą atitinkanti suma ir procentinė dalis taikytino PVRR skaitiklyje	-	-	-	-	-	-
5.	Deleguotojo reglamento 2021/2139 I ir II priedų 4.30 skirsnyje nurodytos kriterijus atitinkančios taksonominės ekonominės veiklos mastą atitinkanti suma ir procentinė dalis taikytino PVRR skaitiklyje	-	-	-	-	-	-
6.	Deleguotojo reglamento 2021/2139 I ir II priedų 4.31 skirsnyje nurodytos kriterijus atitinkančios taksonominės ekonominės veiklos mastą atitinkanti suma ir procentinė dalis taikytino PVRR skaitiklyje	-	-	-	-	-	-
7.	Kitos 1–6 eilutėse nenurodytos kriterijus atitinkančios taksonominės ekonominės veiklos mastą atitinkanti suma ir procentinė dalis taikytino PVRR skaitiklyje	80	100%	80	100%	-	-
8.	Bendra kriterijus atitinkančios taksonominės ekonominės veiklos mastą atitinkanti suma ir procentinė dalis taikytino PVRR skaitiklyje	80	100%	80	100%	-	-

### 4 šablonas. Taksonominė, bet kriterijų neatitinkanti ekonominė veikla

Apyvartos dalis susijusi su taksonominės, bet kriterijų neatitinkančia ekonomine veikla:

Eilutė	Ekonominė veikla	Procentinė dalis (informacija pateikiama pinigų sumomis ir procentais)					
		KKŠ + PKK		Klimato kaitos švelninimas		Prisitaikymas prie klimato kaitos	
		Suma	%	Suma	%	Suma	%
1.	Deleguotojo reglamento 2021/2139 I ir II priedų 4.26 skirsnyje nurodytos taksonominės, bet kriterijų neatitinkančios ekonominės veiklos mastą atitinkanti suma ir procentinė dalis taikytino PVRR vardiklyje	-	-	-	-	-	-
2.	Deleguotojo reglamento 2021/2139 I ir II priedų 4.27 skirsnyje nurodytos taksonominės, bet kriterijų neatitinkančios ekonominės veiklos mastą atitinkanti suma ir procentinė dalis taikytino PVRR vardiklyje	-	-	-	-	-	-
3.	Deleguotojo reglamento 2021/2139 I ir II priedų 4.28 skirsnyje nurodytos taksonominės, bet kriterijų neatitinkančios ekonominės veiklos mastą atitinkanti suma ir procentinė dalis taikytino PVRR vardiklyje	-	-	-	-	-	-
4.	Deleguotojo reglamento 2021/2139 I ir II priedų 4.29 skirsnyje nurodytos taksonominės, bet kriterijų neatitinkančios ekonominės veiklos mastą atitinkanti suma ir procentinė dalis taikytino PVRR vardiklyje	-	-	-	-	-	-
5.	Deleguotojo reglamento 2021/2139 I ir II priedų 4.30 skirsnyje nurodytos taksonominės, bet kriterijų neatitinkančios ekonominės veiklos mastą atitinkanti suma ir procentinė dalis taikytino PVRR vardiklyje	-	-	-	-	-	-
6.	Deleguotojo reglamento 2021/2139 I ir II priedų 4.31 skirsnyje nurodytos taksonominės, bet kriterijų neatitinkančios ekonominės veiklos mastą atitinkanti suma ir procentinė dalis taikytino PVRR vardiklyje	-	-	-	-	-	-
7.	Kitos 1–6 eilutėse nenurodytos taksonominės, bet kriterijų neatitinkančios ekonominės veiklos mastą atitinkanti suma ir procentinė dalis taikytino PVRR vardiklyje	2 790	100%	2 790	100%	-	-
8.	Bendra taksonominės, bet kriterijų neatitinkančios ekonominės veiklos mastą atitinkanti suma ir procentinė dalis taikytino PVRR vardiklyje	2 790	100%	2 790	100%	-	-



Tūkstančiais eurų, jei nenurodyta kitaip

Kapitalo išlaidų dalis susijusi su taksonominės, bet kriterijų neatitinkančia ekonomine veikla:

Eilutė	Ekonominė veikla	Procentinė dalis (informacija pateikiama pinigų sumomis ir procentais)					
		KKŠ + PKK		Klimato kaitos švelninimas		Prisitaikymas prie klimato kaitos	
		Suma	%	Suma	%	Suma	%
1.	Deleguotojo reglamento 2021/2139 I ir II priedų 4.26 skirsnyje nurodytos taksonominės, bet kriterijų neatitinkančios ekonominės veiklos mastą atitinkanti suma ir procentinė dalis taikytino PVRR vardiklyje	-	-	-	-	-	-
2.	Deleguotojo reglamento 2021/2139 I ir II priedų 4.27 skirsnyje nurodytos taksonominės, bet kriterijų neatitinkančios ekonominės veiklos mastą atitinkanti suma ir procentinė dalis taikytino PVRR vardiklyje	-	-	-	-	-	-
3.	Deleguotojo reglamento 2021/2139 I ir II priedų 4.28 skirsnyje nurodytos taksonominės, bet kriterijų neatitinkančios ekonominės veiklos mastą atitinkanti suma ir procentinė dalis taikytino PVRR vardiklyje	-	-	-	-	-	-
4.	Deleguotojo reglamento 2021/2139 I ir II priedų 4.29 skirsnyje nurodytos taksonominės, bet kriterijų neatitinkančios ekonominės veiklos mastą atitinkanti suma ir procentinė dalis taikytino PVRR vardiklyje	-	-	-	-	-	-
5.	Deleguotojo reglamento 2021/2139 I ir II priedų 4.30 skirsnyje nurodytos taksonominės, bet kriterijų neatitinkančios ekonominės veiklos mastą atitinkanti suma ir procentinė dalis taikytino PVRR vardiklyje	-	-	-	-	-	-
6.	Deleguotojo reglamento 2021/2139 I ir II priedų 4.31 skirsnyje nurodytos taksonominės, bet kriterijų neatitinkančios ekonominės veiklos mastą atitinkanti suma ir procentinė dalis taikytino PVRR vardiklyje	-	-	-	-	-	-
7.	Kitos 1–6 eilutėse nenurodytos taksonominės, bet kriterijų neatitinkančios ekonominės veiklos mastą atitinkanti suma ir procentinė dalis taikytino PVRR vardiklyje	2 702	100%	2 702	100%	-	-
8.	Bendra taksonominės, bet kriterijų neatitinkančios ekonominės veiklos mastą atitinkanti suma ir procentinė dalis taikytino PVRR vardiklyje	2 702	100%	2 702	100%	-	-

Veiklos išlaidų dalis susijusi su taksonominės, bet kriterijų neatitinkančia ekonomine veikla:

Eilutė	Ekonominė veikla	Procentinė dalis (informacija pateikiama pinigų sumomis ir procentais)					
		KKŠ + PKK		Klimato kaitos švelninimas		Prisitaikymas prie klimato kaitos	
		Suma	%	Suma	%	Suma	%
1.	Deleguotojo reglamento 2021/2139 I ir II priedų 4.26 skirsnyje nurodytos taksonominės, bet kriterijų neatitinkančios ekonominės veiklos mastą atitinkanti suma ir procentinė dalis taikytino PVRR vardiklyje	-	-	-	-	-	-
2.	Deleguotojo reglamento 2021/2139 I ir II priedų 4.27 skirsnyje nurodytos taksonominės, bet kriterijų neatitinkančios ekonominės veiklos mastą atitinkanti suma ir procentinė dalis taikytino PVRR vardiklyje	-	-	-	-	-	-
3.	Deleguotojo reglamento 2021/2139 I ir II priedų 4.28 skirsnyje nurodytos taksonominės, bet kriterijų neatitinkančios ekonominės veiklos mastą atitinkanti suma ir procentinė dalis taikytino PVRR vardiklyje	-	-	-	-	-	-
4.	Deleguotojo reglamento 2021/2139 I ir II priedų 4.29 skirsnyje nurodytos taksonominės, bet kriterijų neatitinkančios ekonominės veiklos mastą atitinkanti suma ir procentinė dalis taikytino PVRR vardiklyje	-	-	-	-	-	-
5.	Deleguotojo reglamento 2021/2139 I ir II priedų 4.30 skirsnyje nurodytos taksonominės, bet kriterijų neatitinkančios ekonominės veiklos mastą atitinkanti suma ir procentinė dalis taikytino PVRR vardiklyje	-	-	-	-	-	-
6.	Deleguotojo reglamento 2021/2139 I ir II priedų 4.31 skirsnyje nurodytos taksonominės, bet kriterijų neatitinkančios ekonominės veiklos mastą atitinkanti suma ir procentinė dalis taikytino PVRR vardiklyje	-	-	-	-	-	-
7.	Kitos 1–6 eilutėse nenurodytos taksonominės, bet kriterijų neatitinkančios ekonominės veiklos mastą atitinkanti suma ir procentinė dalis taikytino PVRR vardiklyje	798	100%	798	100%	-	-
8.	Bendra taksonominės, bet kriterijų neatitinkančios ekonominės veiklos mastą atitinkanti suma ir procentinė dalis taikytino PVRR vardiklyje	798	100%	798	100%	-	-

Tūkstančiais eurų, jei nenurodyta kitaip

## 7.6. Duomenų vienetų, kurių reikalaujama pagal kitus ES teisės aktus, sąrašas

Atskleidimo reikalavimas ir susijęs duomenų vienetas	Nuoroda į TFIAR	Nuoroda į 3 ramtį	Nuoroda į Lyginamųjų indeksų reglamentą	Nuoroda į ES klimato teisės aktą	Puslapis
2 ETAS GOV-1 Lyčių pusiausvyra valdyboje 21 straipsnio d punktas	1 priedo 1 lentelės 13 rodiklis		Komisijos deleguotojo reglamento (ES) 2020/181627 II priedas		18
2 ETAS GOV-1 Nepriklausomų valdybos narių dalis procentais 21 straipsnio e punktas			Komisijos deleguotojo reglamento (ES) 2020/1816 II priedas		18
2 ETAS GOV-4 Pareiškimas dėl išsamaus patikrinimo 30 straipsnis	1 priedo 3 lentelės 10 rodiklis				24
2 ETAS SBM-1 Dalyvavimas veikloje, susijusioje su iškastiniu kuru 40 straipsnio d punkto i papunktis	1 priedo 1 lentelės 4 rodiklis	Reglamento (ES) Nr. 575/2013 449a straipsnis; Komisijos įgyvendinimo reglamento (ES) 2022/245328 1 lentelė: Kokybinė informacija apie aplinkosauginę riziką ir 2 lentelė: Kokybinė informacija apie socialinę riziką	Komisijos deleguotojo reglamento (ES) 2020/1816 II priedas		Neaktuali
2 ETAS SBM-1 Dalyvavimas veikloje, susijusioje su cheminių medžiagų gamyba 40 straipsnio d punkto ii papunktis	1 priedo 2 lentelės 9 rodiklis		Komisijos deleguotojo reglamento (ES) 2020/1816 II priedas		Neaktuali
2 ETAS SBM-1 Dalyvavimas veikloje, susijusioje su prieštarinai vertinamais ginklais 40 straipsnio d punkto iii papunktis	1 priedo 1 lentelės 14 rodiklis		Deleguotojo reglamento (ES) 2020/181829 12 straipsnio 1 dalis, Deleguotojo reglamento (ES) 2020/1816 II priedas		Neaktuali
2 ETAS SBM-1 Dalyvavimas veikloje, susijusioje su tabako gamyba ir auginimu 40 straipsnio d punkto iv papunktis			Deleguotojo reglamento (ES) 2020/1818 12 straipsnio 1 dalis, Deleguotojo reglamento (ES) 2020/1816 II priedas		Neaktuali
E1-1 ETAS Perėjimo prie neutralaus poveikio klimatui ekonomikos iki 2050 m. planas 14 straipsnis				Reglamento (ES) 2021/1119 2 straipsnio, 1 dalis	Nėra
E1-1 ETAS Įmonės, kurioms netaikomi su Paryžiaus susitarimu suderinti lyginamieji indeksai 16 straipsnio g punktas		449a straipsnis Reglamentas (ES) Nr. 575/2013; Komisijos įgyvendinimo reglamento (ES) 2022/2453 1 šablonas: Bankinė knyga. Galimos su klimato kaita susijusios pertvarkos rizikos rodikliai. Pozicijų kredito kokybė pagal sektorius, išmetamųjų teršalų kiekį ir likutinį terminą	Deleguotojo reglamento (ES) 2020/1818 12 straipsnio 1 dalies d–g punktai ir 12 straipsnio 2 dalis		Neaktuali
E1-4 ETAS Išmetamo ŠESD kiekio mažinimo uždaviniai 34 straipsnis	1 priedo 2 lentelės 4 rodiklis	449a straipsnis Reglamentas (ES) Nr. 575/2013; Komisijos įgyvendinimo reglamento (ES) 2022/2453 3 šablonas: Bankinė knyga. Galimos su klimato kaita susijusios pertvarkos rizikos rodikliai. Suderinimo parametrai	Deleguotojo reglamento (ES) 2020/1818 6 straipsnis		31, 47
E1-5 ETAS Iškastinių išteklių energijos suvartojimas, suskirstytas pagal šaltinius (tik didelį poveikį klimatui darančius sektoriams) 38 straipsnis	1 priedo 1 lentelės 5 rodiklis ir 2 lentelės 5 rodiklis				48
E1-5 ETAS Energijos suvartojimas ir rūšių derinys 37 straipsnis	1 priedo 1 lentelės 5 rodiklis				48
E1-5 ETAS Su didelį poveikį klimatui darančių sektorių veikla susijęs energijos suvartojimo intensyvumas 40–43 straipsniai	1 priedo 1 lentelės 6 rodiklis				49
E1-6 ETAS Bendri 1, 2 ir 3 lygių ir visas išmestas ŠESD kiekis 44 straipsnis	1 priedo 1 lentelės 1 ir 2 rodikliai	449a straipsnis; Reglamentas (ES) Nr. 575/2013; Komisijos įgyvendinimo reglamento (ES) 2022/2453 1 šablonas: Bankinė knyga. Galimos su klimato kaita susijusios pertvarkos rizikos rodikliai. Pozicijų kredito kokybė pagal sektorius, išmetamųjų teršalų kiekį ir likutinį terminą	Deleguotojo reglamento (ES) 2020/1818 5 straipsnio 1 dalis, 6 straipsnis ir 8 straipsnio 1 dalis		49
E1-6 ETAS Viso išmesto ŠESD kiekio energijos suvartojimo intensyvumas 53–55 straipsniai	1 priedo 1 lentelės 3 rodiklis	Reglamento (ES) Nr. 575/2013 449a straipsnis; Komisijos įgyvendinimo reglamento (ES) 2022/2453 3 šablonas: Bankinė knyga. Galimos su klimato kaita susijusios pertvarkos rizikos rodikliai. Suderinimo parametrai	Deleguotojo reglamento (ES) 2020/1818 8 straipsnio 1 dalis		49
E1-7 ETAS ŠESD absoravimas ir anglies dioksido kreditai 56 straipsnis				Reglamento (ES) 2021/1119 2 straipsnio, 1 dalis	Neaktuali

Tūkstančiais eurų, jei nenurodyta kitaip

Atskleidimo reikalavimas ir susijęs duomenų vienetas	Nuoroda   TFIAR	Nuoroda   3 ramstį	Nuoroda   Lyginamųjų indeksų reglamentą	Nuoroda   ES klimato teisės aktą	Puslapis
E1-9 ETAS Lyginamojo portfelio pozicija su klimatu susijusios fizinės rizikos atžvilgiu 66 straipsnis			Deleguotojo reglamento (ES) 2020/1818 II priedas, Deleguotojo reglamento (ES) 2020/1816 II priedas		Taikoma išimtis
E1-9 ETAS Piniginių sumų suskirstymas pagal ūmią ir lėtinę fizinę riziką, 66 straipsnio a punktas E1-9 ETAS Svarbaus turto, kuriam kyla reikšminga fizinė rizika, buvimo vietos nustatymas 66 straipsnio c punktas		Reglamento (ES) Nr. 575/2013 449a straipsnis; Komisijos įgyvendinimo reglamento (ES) 2022/2453 46 ir 47 straipsniai; 5 šablonas. Bankinė knyga. Galimos su klimato kaita susijusios fizinės rizikos rodikliai. Su fizine rizika susijusios pozicijos.			Taikoma išimtis
E1-9 ETAS Įmonės nekilnojamojo turto balansinės vertės suskirstymas pagal energijos vartojimo efektyvumo klases; 67 straipsnio c punktas		Reglamento (ES) Nr. 575/2013 449a straipsnis; Komisijos įgyvendinimo reglamento (ES) 2022/2453 34 straipsnis; 2 šablonas. Bankinė knyga. Galimos su klimato kaita susijusios pertvarkos rizikos rodikliai. Paskolos, užtikrintos nekilnojamoju turto. Užtikrinimo priemonės energijos vartojimo efektyvumas			Taikoma išimtis
E1-9 ETAS Portfelio pozicijos mastas su klimatu susijusių galimybių atžvilgiu 69 straipsnis			Komisijos deleguotojo reglamento (ES) 2020/1818 II priedas		Taikoma išimtis
E2-4 ETAS Kiekvieno į E-IPTR reglamento (Europos išleidžiamų ir perduodamų teršalų registro reglamento) II priedą įtraukto teršalo kiekis, išmestas į orą, vandenį ir dirvožemį, 28 straipsnis	1 priedo 1 lentelės 8 rodiklis, 1 priedo 2 lentelės 2 rodiklis, 1 priedo 2 lentelės 1 rodiklis, 1 priedo 2 lentelės 3 rodiklis				52
E3-1 ETAS Vandens ir jūrų išteklių 9 straipsnis	1 priedo 2 lentelės 7 rodiklis				33
E3-1 ETAS Priimta politika 13 straipsnis	1 priedo 2 lentelės 8 rodiklis				Neaktualu
E3-1 ETAS Tvarūs vandenynai ir jūros 14 straipsnis	1 priedo 2 lentelės 12 rodiklis				Neaktualu
E3-4 ETAS Bendras apytakinio vandens ir pakartotinai panaudoto vandens kiekis 28 straipsnio c punktas	1 priedo 2 lentelės 6,2 rodiklis				55
E3-4 ETAS Bendras vandens suvartojimas (m3) pagal nuosavų operacijų grynąsias pajamas 29 straipsnis	1 priedo 2 lentelės 6,1 rodiklis				55
2 ETAS IRO 1 - E4 16 straipsnio a punkto i papunktis	1 priedo 1 lentelės 7 rodiklis				56
2 ETAS IRO 1 - E4 16 straipsnio b punktas	1 priedo 2 lentelės 10 rodiklis				56
2 ETAS IRO 1 - E4 16 straipsnio c punktas	1 priedo 2 lentelės 14 rodiklis				56
E4-2 ETAS Tvaraus žemės naudojimo ir (arba) žemės ūkio praktika ar politika 24 straipsnio b punktas	1 priedo 2 lentelės 11 rodiklis				Neaktualu
E4-2 ETAS Tvaraus vandenynų ir (arba) jūrų naudojimo praktika ar politika 24 straipsnio c punktas	1 priedo 2 lentelės 12 rodiklis				Neaktualu
E4-2 ETAS Politika, skirta miškų kirtimo klausimui spręsti 24 straipsnio d punktas	1 priedo 2 lentelės 15 rodiklis				Neaktualu
E5-5 ETAS Neperdirbtos atliekos 37 straipsnio d punktas	1 priedo 2 lentelės 13 rodiklis				58, 59
E5-5 ETAS Pavojingosios atliekos ir radioaktyviosios atliekos 39 straipsnis	1 priedo 1 lentelės 9 rodiklis				Neaktualu
2 ETAS - SBM3 - S1 Su priverčiamuoju darbu susijusių incidentų rizika 14 straipsnio f punktas	1 priedo 3 lentelės 13 rodiklis				Neaktualu
2 ETAS - SBM3 - S1 Su vaikų darbu susijusių incidentų rizika 14 straipsnio g punktas	1 priedo 3 lentelės 12 rodiklis				Neaktualu
S1-1 ETAS Žmogaus teisių politikos įsipareigojimai 20 straipsnis	1 priedo 3 lentelės 9 rodiklis ir 1 lentelės 11 rodiklis				33, 34
S1-1 ETAS Išsamaus patikrinimo politika, taikytina į pagrindines Tarptautinės darbo organizacijos konvencijas Nr. 1–8 įtrauktiems aspektams 21 straipsnis			Komisijos deleguotojo reglamento (ES) 2020/1816 II priedas		Nėra
S1-1 ETAS Prekybos žmonėmis prevencijos procesai ir priemonės 22 straipsnis	1 priedo 3 lentelės 11 rodiklis				Neaktualu
S1-1 ETAS Nelaimingų atsitikimų darbe prevencijos politika arba valdymo sistema 23 straipsnis	1 priedo 3 lentelės 1 rodiklis				34

Tūkstančiais eurų, jei nenurodyta kitaip

Atskleidimo reikalavimas ir susijęs duomenų vienetas	Nuoroda   TFIAR	Nuoroda   3 ramstį	Nuoroda   Lyginamųjų indeksų reglamentą	Nuoroda   ES klimato teisės akta	Puslapis
S1-3 ETAS Skundų teikimo ir (arba) skundų nagrinėjimo mechanizmas 32 straipsnio c punktas	I priedo 3 lentelės 5 rodiklis				69
S1-14 ETAS Mirčių ir su darbu susijusių nelaimingų atsitikimų skaičius ir lygis 88 straipsnio b ir c punktai	I priedo 3 lentelės 2 rodiklis		Komisijos deleguotojo reglamento (ES) 2020/1816 II priedas		66
S1-14 ETAS Dėl sužalojimų, nelaimingų atsitikimų, žūčių ar ligų prarastų darbo dienų skaičius 88 straipsnio e punktas	I priedo 3 lentelės 3 rodiklis				66
S1-16 ETAS Nekoreguotas moterų ir vyrų darbo užmokesčio skirtumas 97 straipsnio a punktas	I priedo 1 lentelės 12 rodiklis		Komisijos deleguotojo reglamento (ES) 2020/1816 II priedas		63
S1-16 ETAS Per didelis vykdomojo direktoriaus darbo užmokesčio koeficientas 97 straipsnio b punktas	I priedo 3 lentelės 8 rodiklis				22
S1-17 ETAS Diskriminacijos atvejai 103 straipsnio a punktas	I priedo 3 lentelės 7 rodiklis				66
S1-17 ETAS JT verslo ir žmogaus teisių pagrindinių principų ir EBPO rekomendacijų nesilaikymas 104 straipsnio a punktas	I priedo 1 lentelės 10 rodiklis ir 3 lentelės 14 rodiklis		Deleguotojo reglamento (ES) 2020/1816 II priedas, Deleguotojo reglamento (ES) 2020/1818 12 straipsnio 1 dalis		66
2 ETAS - SBM3 - S2 Didelė vaikų darbo arba priverčiamojo darbo rizika vertės grandinėje 11 straipsnio b punktas	I priedo 3 lentelės 12 ir 13 rodikliai				Neaktualu
S2-1 ETAS Žmogaus teisių politikos įsipareigojimai 17 straipsnis	I priedo 3 lentelės 9 rodiklis ir 1 lentelės 11 rodiklis				Neaktualu
S2-1 ETAS Su vertės grandinės darbuotojais susijusi politika 18 straipsnis	1 priedo 3 lentelės 11 ir 4 rodikliai				Neaktualu
S2-1 ETAS JT verslo ir žmogaus teisių pagrindinių principų ir EBPO rekomendacijų nesilaikymas 19 straipsnis	1 priedo 1 lentelės 10 rodiklis		Deleguotojo reglamento (ES) 2020/1816 II priedas, Deleguotojo reglamento (ES) 2020/1818 12 straipsnio 1 dalis		Neaktualu
S2-1 ETAS Išsamos patikrinimo politika, taikytina į pagrindines Tarptautinės darbo organizacijos konvencijas Nr. 1–8 įtrauktiems aspektams 19 straipsnis			Komisijos deleguotojo reglamento (ES) 2020/1816 II priedas		Neaktualu
S2-4 ETAS Problemos ir incidentai žmogaus teisių srityje, susiję su vertės grandinės pradine ir galutine grandimis 36 straipsnis	1 priedo 3 lentelės 14 rodiklis				Neaktualu
S3-1 ETAS Žmogaus teisių politikos įsipareigojimai 16 straipsnis	1 priedo 3 lentelės 9 rodiklis ir 1 lentelės 11 rodiklis				67
S3-1 ETAS JT verslo ir žmogaus teisių pagrindinių principų, TDO principų ir EBPO rekomendacijų nesilaikymas 17 straipsnis	1 priedo 1 lentelės 10 rodiklis		Deleguotojo reglamento (ES) 2020/1816 II priedas, Deleguotojo reglamento (ES) 2020/1818 12 straipsnio 1 dalis		Neaktualu
S3-4 ETAS Problemos ir incidentai žmogaus teisių srityje 36 straipsnis	1 priedo 3 lentelės 14 rodiklis				51, 67
S4-1 ETAS Su vartotojais ir galutiniais naudotojais susijusi politika 16 straipsnis	I priedo 3 lentelės 9 rodiklis ir 1 lentelės 11 rodiklis				Neaktualu
S4-1 ETAS JT verslo ir žmogaus teisių pagrindinių principų ir EBPO rekomendacijų nesilaikymas 17 straipsnis	1 priedo 1 lentelės 10 rodiklis		Deleguotojo reglamento (ES) 2020/1816 II priedas, Deleguotojo reglamento (ES) 2020/1818 12 straipsnio 1 dalis		Neaktualu
S4-4 ETAS Problemos ir incidentai žmogaus teisių srityje 35 straipsnis	1 priedo 3 lentelės 14 rodiklis				Neaktualu
G1-1 ETAS Jungtinių Tautų konvencija prieš korupciją 10 straipsnio b punktas	1 priedo 3 lentelės 15 rodiklis				69
G1-1 ETAS Pranešėjų apsauga 10 straipsnio d punktas	1 priedo 3 lentelės 6 rodiklis				69, 70
G1-4 ETAS Baudos už kovos su korupcija ir kovos su kyšininkavimu įstatymų pažeidimus 24 straipsnio a punktas	1 priedo 3 lentelės 17 rodiklis		Deleguotojo reglamento (ES) 2020/1816 II priedas		69, 70
G1-4 ETAS Kovos su korupcija ir kovos su kyšininkavimu standartai 24 straipsnio b punktas	1 priedo 3 lentelės 16 rodiklis				70

Tūkstančiais eurų, jei nenurodyta kitaip

## 7.7. Aplinkosaugos rodikliai

### E1 ETAS Klimato kaita

Grupė yra viena didžiausių popieriaus ir medienos pramonės įmonių grupių Baltijos šalyse. Popieriaus gamyba yra daug išteklių ir energijos reikalaujantis verslas. Mūsų pareiga – užtikrinti gamybos efektyvumą, siekiant sumažinti neigiamą poveikį. Siekiant mažinti poveikį aplinkai, Grupė keliasi tikslus srityse, kuriose daromas reikšmingas (kritinis ir/ar didelis) poveikis tiek Grupei, tiek suinteresuotosioms šalims. Klimato kaita ir energetinis efektyvumas identifikuojami kaip kritiškai reikšmingos sritys Grupės lygmeniu. Mūsų pagrindiniai įsipareigojimai šiose srityse aprašomi Grupės aplinkos apsaugos politikoje.

#### Klimato kaitos pavojų vertinimas

Pripažįstame klimato kaitos scenarijaus analizės svarbą vertinant ir atskleidžiant su klimato kaita susijusias rizikas ir atsirandančias galimybes. Poveikį klimato kaitai pirmiausia vertiname atliekant mūsų Grupės išmetamo ŠESD kiekio skaičiavimus (žr. Konsoliduotų ŠESD emisijų lentelę).

Galimiems klimato kaitos poveikiams verslui analizuoti naudojame TCFD rekomendacijas. Vadovaujantis TCFD klimato scenarijais 2022 metais buvo atliktas Grupės veiklos su klimato kaita susijusių pertvarkos ir fizinių rizikų bei jų galimų poveikių trumpuoju ir ilguoju laikotarpiais vertinimas, tiek mūsų operacijoms, tiek mūsų vertės grandinei. Vertinimas pradėtas nuo kokybinės analizės, kuri padėtų vadovybei įsivertinti galimą klimato kaitos padarinių spektrą. Tikslų kiekybinį modeliavimą kol kas riboja patikimos ir prieinamos informacijos apie ūkio šaką ir vietovę trūkumas, todėl mūsų vidiniai resursai nėra pakankami atlikti kiekybinį modeliavimą. Identifikuotiems galimiems poveikiams ir rizikoms valdyti buvo nustatytos mūsų veiklos gairės.

#### Klimato kaitos rizikos ir potencialūs poveikiai mūsų veikloms pagal kategorijas:

		Aktualus trumpalaikis ir ilgalaikis klimato kaitos poveikis	Iliustratyvus poveikis vertės grandinei	Mūsų veiklos gairės
Pertvarkos rizikos	Technologijų ir rinkų	<ul style="list-style-type: none"> <li>Politika ir investicijos, kuriomis siekiama kurti mažai anglies dioksido į aplinką išskiriančią ekonomiką.</li> </ul>	<ul style="list-style-type: none"> <li>Padidėjusi energiją taupančių ir mažiau anglies dioksido į aplinką išskiriančių produktų paklausa.</li> <li>Naujos technologijos, kurios keičia tradicines pramonės šakas.</li> </ul>	<ul style="list-style-type: none"> <li>Investicijos į atsinaujinančios energijos gamybą, kad sumažintume 2 poveikio srities ŠESD emisijas.</li> <li>Energetinio efektyvumo didinimas.</li> <li>Įrangos atnaujinimas.</li> </ul>
	Reputacija	<ul style="list-style-type: none"> <li>Didėjantis informuotumas apie klimato kaitą.</li> <li>Augantys atsakingo elgesio lūkesčiai.</li> <li>Visuomenės dėmesys miškų kirtimui.</li> <li>Susirūpinimas dėl gamybos atliekų.</li> <li>Susirūpinimas dėl vandens vartojimo.</li> </ul>	<ul style="list-style-type: none"> <li>Augantis susirūpinimas ir visuomenės spaudimas.</li> <li>Galimybė pagerinti reputaciją ir prekės ženklo vertę.</li> <li>Galimybė nuosekliai bendrauti su suinteresuotomis šalimis.</li> </ul>	<ul style="list-style-type: none"> <li>Skaidrumo gerinimas.</li> <li>Mūsų poveikio vertinimas ir matavimas.</li> <li>Pirkimų politika.</li> <li>Aktyvus bendravimas su suinteresuotosiomis šalimis.</li> <li>Didesnis indėlis į kitus aplinkosaugos tikslus, pvz., žiedinę ekonomiką.</li> </ul>
	Istatyminė bazė	<ul style="list-style-type: none"> <li>Griežtėjantys reikalavimai.</li> <li>Reguliuojimo pokyčiai nacionaliniu ir ES lygiu.</li> </ul>	<ul style="list-style-type: none"> <li>Griežtesnė leidimų gavimo tvarka.</li> <li>Padidėjusios veiklos sąnaudos.</li> <li>Augantys mokesčiai.</li> <li>Kylantis susirūpinimas dėl įmonių atsakomybės.</li> </ul>	<ul style="list-style-type: none"> <li>Tiesiogiai mūsų veiklą veikiančių teisės aktų pokyčių monitoringas ir numatymas.</li> <li>Reguliuojimo pokyčių stebėjimas per tiekimo grandinę.</li> </ul>
Fizinės rizikos	Ūmios ir lėtinės	<ul style="list-style-type: none"> <li>Padidėjęs ekstremalių oro reiškinių, tokių kaip karščio bangos, audros ir potvyniai, intensyvumas ir trukmė.</li> <li>Krituliai ir potvyniai.</li> <li>Padidėjęs paviršinio vandens garavimas.</li> <li>Padidėjęs mineralinių medžiagų kiekis paviršiniame vandenyje.</li> <li>Kylantis jūros lygis.</li> <li>Kylančios oro temperatūros.</li> <li>Gaisrų pavojaus padidėjimas.</li> </ul>	<ul style="list-style-type: none"> <li>Padažnėję tiekimo grandinės sutrikimai</li> <li>Gamybos trikdžiai.</li> <li>Pažeistas žaliavų tiekimo patikimumas.</li> <li>Sunkiai prognozuojami žaliavų kainų svyravimai.</li> <li>Neproguozuojamos turto vertės ir draudimo išmokos.</li> <li>Padidėjusi kapitalo kaina.</li> <li>Akcijų kainos nepastovumas.</li> <li>Investicijų padidėjimas.</li> </ul>	<ul style="list-style-type: none"> <li>Intensyvus monitoringas.</li> <li>Prisitaikymo prie klimato kaitos planai.</li> <li>Nuolatinis bendravimas su tiekėjais.</li> <li>Klimato kaitos scenarijaus analizės tobulinimas.</li> <li>Reguliari klimato kaitos scenarijaus peržiūra.</li> </ul>

Grupė nėra atlikusi pilno vertinimo, kiek jos strategija ir verslo modelis yra atsparūs klimato kaitos atžvilgiu. Atsparumo analizę Grupė planuoja atlikti per dvejus ateinančius metus.



Tūkstančiais eurų, jei nenurodyta kitaip

## Reikšmingų ETAS potemių lentelė

Vertinant klimato kaitos poveikį, rizikas ir galimybes, identifikuotos reikšmingos temos Grupės įmonėms ir atliktas poveikio ir finansinio reikšmingumo įvertinimas pagal naujus ETAS reikalavimus. Visos klimato kaitos potemės buvo identifikuotos kaip kritiškai reikšmingos tiek poveikiu tiek finansiniu aspektais.

Potemė	Poveikio reikšmingumas	Finansinis reikšmingumas
Prisitaikymas prie klimato kaitos	Kritinis	Kritinis
Klimato kaitos švelninimas	Kritinis	Kritinis
Energetika	Kritinis	Kritinis

## Klimato kaitos ir energetinio efektyvumo įsipareigojimai

Įgyvendinti politikos įsipareigojimus, valdyti ir sekti progresui yra išsikelti tikslai ne tik sumažinti ŠESD išmetimus, bet ir didinti energetinį efektyvumą. Šie tikslai yra dabartinės strategijos dalis ir visiems jiems yra taikomos 2021 metų, kaip bazinių metų, reikšmės, kurių pagrindu ir stebimas pokytis. Šiuo metu su klimato kaita išsikeltas ŠESD mažinimo tikslas apima tik 1 lygio ŠESD emisijas, kurios sudaro didelę dalį visų išmetimų, ir šioje apimtyje Grupė gali greičiausiai priimti sprendimus, padėsiančius sumažinti išmetimus. Išsikeliant tikslus buvo įvertintos rinkos tendencijos ir dabartinės galimybės, leidžiančios mūsų veiklos srityje sumažinti ŠESD išmetimus ir padidinti energetinį efektyvumą. Grupė ŠESD išmetimo mažinimo tikslams pasiekti investuoja į klimato kaitos švelninimo veiksmus – energijos vartojimo efektyvumo didinimo, elektrifikacijos, energijos iš atsinaujinančių išteklių naudojimo.

	Tikslas	Matavimo vienetas	2021 baziniai metai	2023 m. tarpinis rezultatas	Pokytis	Tikslas 2026 m.
1.	ŠESD intensyvumo mažinimas (1 lygio ŠESD)	kgCO <sub>2</sub> e/tonai produkcijos	114,1	108,2	-5,2%	-5,0%
2.	Energetinio efektyvumo didinimas	MWh/tonai produkcijos	2,56	2,52	-1,6%	-3,0%

Vienas iš strateginių tikslų yra ŠESD intensyvumo mažinimas, Grupės įmonės yra išsikėlusios tikslus ir priemones, kuriomis siekia šio tikslo. Jau ne vienerius metus yra investuojama į technologijas ir procesus, kurie prisideda prie klimato kaitos švelninimo ir prisitaikymo.

Pagal klimato kaitos švelninimo ir prisitaikymo dekarbonizacijos svetus Grupė koncentruojasi į:

- Energijos vartojimo efektyvumo didinimą – įdiegta energijos sunaudojimo monitoringo sistema, atnaujinama įranga, efektyvinami procesai ir daugybė kitų iniciatyvų. Energetinio efektyvumo didinimui planuojama įgyvendinti garų generatoriaus įdiegimą (šios investicijos vertė apie 0,6 mln. eurų). Planuojama kad generatoriaus įdiegimas padės padidinti energetinį efektyvumą ir sumažinti garo sąnaudas 3 628 GWh per metus, taip pat sumažinti ŠESD išmetimus 664 t per metus. Šio projekto dėka prisidėsime prie abiejų išsikeltų tikslų siekimo.
- Kuro rūšies pakeitimą – didžioji dalis (daugiau nei 75%) reikalingos šiluminės energijos jau dabar yra pasigaminama deginant biokurą, kuris pakeitė naudotas gamtines dujas. Tai leidžia sumažinti ir 1 lygio ŠESD išmetimus, ir siekti išsikeltų tikslų.
- Atsinaujinančių išteklių energijos naudojimu – ateinančiais metais planuojami saulės elektrinių ir anaerobinio bioreaktoriaus baigiamieji darbai ir paleidimas (šių investicijų vertė apie 5 mln. eurų). Planuojama, kad šios inovacijos padės sumažinti 2 lygio ŠESD išmetimus apie 1 300 t per metus (skaičiuojant pagal rinka grindžiamą metodą).

Pagrindinės investicijos susijusios su klimato kaitos švelninimu ir prisitaikymu prie jos yra vykdomos naudojant Grupės turimus išteklius. Vertinant dabartinę rinkos ir Grupės finansinę situaciją galimybės įgyvendinti numatytus veiksmus, be kita ko, prisitaikyti prie pasiūlos ir (arba) paklausos pokyčių, atlikti susijusius įsigijimus ir investuoti į mokslinius tyrimus ir technologinę plėtrą nėra apribotos.

Šiuo metu Grupės lygmeniu nėra parengto pertvarkos plano klimato kaitai švelninti, tačiau yra išsikelti tikslai ir kiekvienais metais stebimas progresas, investuojama ir diegiamos inovacijos bei ieškoma kitų galimybių sumažinti ŠESD emisijas. Taip pat Grupei taikomi ES su Paryžiaus susitarimu suderinti lyginamieji indeksai. Planuojama 2024 metais išsikelti ŠESD mažinimo tikslus ir kitiems emisijų lygiams, peržiūrėti dabartinius išsikeltus tikslus, kad šie atitiktų išmetamųjų teršalų mažinimo planą ir būtų suderinti su pasaulinio atšilimo apribojimu iki 1,5°C bei apimtų 2030 m. siektinas reikšmes. Planuojama tai padaryti bendradarbiaujant su „Mokslu grįstų tikslų iniciatyva“ (angl. Science Based Targets initiative, SBTi). Taip pat planuojama parengti pertvarkos planą klimato kaitai švelninti.



Tūkstančiais eurų, jei nenurodyta kitaip

## Energijos išteklių derinys mūsų veikloje

Grupė energiją gamina iš biokuro ir gamtinių dujų. Visas biokuras ir gamtinės dujos yra naudojamos energijos gamybai, kuri vėliau panaudojama Grupės įmonių veikloje bei parduodama Grigiškių miestelio šilumos poreikiams patenkinti. 2023 metais mūsų energijos suvartojimas siekė 555 GWh. Taip pat esame viena didžiausių medžio skiedros vartotojų rinkoje. 2023 metais sunaudojome 28 tūkst. tne (tonų naftos ekvivalento) medienos skiedros, o tai sudaro 331 GWh arba 57% visos Grupės sunaudotos energijos.

Elektros energija yra antras pagal dydį energijos šaltinis mūsų gamyboje, 2023 m. jos sunaudojome 119 GWh. Šiuo metu visas elektros energijos kiekis yra perkamas, tačiau Grupė investuoja į atsinaujinančios energijos gamybos pajėgumus ir planuoja jau kitais metais pradėti naudoti savo saulės elektrinėse pagamintą žalią elektros energiją ir taip padengti dalį savo poreikio. Elektros perdavimo sistemos operatoriaus AB „Litgrid“ duomenimis, 2023 m. elektros suvartojimas Lietuvoje buvo 11 TWh, remiantis šia statistika, Grupė sunaudojo 1% visos elektros energijos Lietuvoje.

Energijos suvartojimas, MWh	Higieninis popierius		Parduota šiluma		Medžio plaušo plokštė		Popierius ir pakuotė		Grupė	
	2023 m.	2022 m.	2023 m.	2022 m.	2023 m.	2022 m.	2023 m.	2022 m.	2023 m.	2022 m.
<b>Atsinaujinanti energija</b>										
Biokuras	63 723	63 653	31 503	37 616	78 292	86 848	157 275	145 897	330 793	334 014
Elektra	5 881	31 451	-	-	-	14 136	-	47 809	5 881	93 396
<b>Atsinaujinanti energetika</b>	<b>63 723</b>	<b>95 104</b>	<b>31 503</b>	<b>37 616</b>	<b>78 292</b>	<b>100 984</b>	<b>157 275</b>	<b>193 706</b>	<b>336 673</b>	<b>427 410</b>
<b>Neatsinaujinanti energija</b>										
Gamtinės dujos	46 906	31 759	121	478	-	242	52 938	61 338	99 965	93 817
Elektra	37 140	10 688	-	-	15 980	2 644	59 756	9 877	112 876	23 209
Dyzelinas transportui	21	26	-	-	851	1 054	2 510	2 357	3 382	3 437
Benzinas transportui	366	375	-	-	140	148	574	526	1 079	1 049
SND transportui	331	329	-	-	-	-	693	731	1 024	1 059
<b>Neatsinaujinanti energetika</b>	<b>90 644</b>	<b>43 176</b>	<b>121</b>	<b>478</b>	<b>16 971</b>	<b>4 089</b>	<b>116 471</b>	<b>74 829</b>	<b>218 326</b>	<b>122 572</b>
<b>Energija iš viso</b>	<b>154 368</b>	<b>138 280</b>	<b>31 624</b>	<b>38 094</b>	<b>95 263</b>	<b>105 073</b>	<b>273 746</b>	<b>268 535</b>	<b>555 001</b>	<b>549 982</b>
<b>Atsinaujinanti energetika</b>	<b>41%</b>	<b>69%</b>	<b>100%</b>	<b>99%</b>	<b>82%</b>	<b>96%</b>	<b>57%</b>	<b>72%</b>	<b>60%</b>	<b>78%</b>

Savo pasigamintas energijos kiekis (MWh):

- iš neatsinaujinančių išteklių – 99 965;
- iš atsinaujinančių išteklių – 330 793.

## Efektyvumas

Suprantame, kad mūsų veiklos poveikis per energijos vartojimą valdomas reguliuojant energijos išteklių derinį (pereinant prie atsinaujinančių energijos šaltinių) ir didinant energijos vartojimo efektyvumą.

Energijos vartojimo efektyvumas yra pagrindinis mūsų gamybos įrenginių ekonominio ir aplinkosauginio efektyvumo rodiklis. Atsižvelgiant į visas aplinkybes, investicijos į energijos vartojimo efektyvumo patobulimus išlieka strategine mūsų investicijų kryptimi.

Vidutinis energijos suvartojimas, KWh/t	Higieninis popierius		Medienos plaušo plokštė		Popierius ir pakuotė		Grupė	
	2023 m.	2022 m.	2023 m.	2022 m.	2023 m.	2022 m.	2023 m.	2022 m.
<b>Atsinaujinanti energija</b>								
Biokuras	1 334	1 415	1 380	1 368	1 355	1 356	1 500	1 546
Elektra	123	699	-	223	-	444	27	432
<b>Neatsinaujinanti energija</b>								
Gamtinės dujos	982	706	-	4	456	570	453	434
Elektra	777	238	282	42	515	92	512	107
Dyzelinas transportui	-	1	15	17	22	22	15	16
Benzinas transportui	8	8	2	2	5	5	5	5
SND transportui	7	7	-	-	6	7	5	5
<b>Iš viso</b>	<b>3 231</b>	<b>3 074</b>	<b>1 680</b>	<b>1 655</b>	<b>2 358</b>	<b>2 496</b>	<b>2 516</b>	<b>2 545</b>

Grupei pavyko sumažinti energijos sąnaudas pagamintos produkcijos tonai nuo 2 545 KWh iki 2 516 KWh (1,6%).

Tūkstančiais eurų, jei nenurodyta kitaip

Energijos suvartojimo intensyvumas pagal grynąsias pajamas:

Energijos suvartojimo intensyvumas pagal grynąsias pajamas	2023 m.	2022 m.
Visas vykdamas didelį poveikį klimatui darančių sektorių veiklą suvartotos energijos kiekis, padalytas iš grynujų pajamų, gautų iš tos veiklos (MWh/mln. eurų)	2 840,33	2 706,48

Elektros suvartojimas ir grynosios pajamos imamos visų Grupės įmonių, nes jų vykdoma veikla priskiriama prie didelį poveikį klimatui darančių sektorių.

## Šiltnamio efektą sukeliančios dujos (ŠESD)

### Mūsų poveikis

ŠESD emisijos visoms Grigeo grupės įmonėms ir konsoliduota ataskaita parengta vadovaujantis GHG protokolo (ang. GHG protocol) metodika, taikant kontrolės metodą. Taikant šį metodą, apskaičiuojamos visos Grupės ŠESD emisijos iš vykdomos veiklos, kurią ji kontroliuoja. ŠESD emisijų skaičiavimui buvo naudojami nacionaliniai, DEFRA, tiekėjų pateikti, ir kiti viešai prieinami faktoriai. Grupė neturi nekonsoliduojamų investicijų (asocijuotųjų, bendrųjų įmonių ar panašių įmonių).



### Emisijų šaltiniai

**Pirmo lygio ŠESD:** tiesioginis ŠESD išmetimas iš šaltinių, kurie priklauso įmonei arba kuriuos ji kontroliuoja. Pagrindines Grupės pirmo lygio emisijas sudaro gamtinių dujų deginimas Klaipėdoje ir Grigiškėse esančiose katilinėse. ŠESD emisijos, kurioms netaikomas Kioto protokolas (pvz. CFC, NO<sub>x</sub> ir kt.), yra neįtrauktos į pirmo lygio ŠESD emisijas. 2023 m. 33% Grupės pirmo lygio ŠESD emisijų patenka į apyvartinių taršos leidimų (ATL) prekybos sistemą.

**Antro lygio ŠESD:** netiesioginės ŠESD emisijos, kurios atsiranda gaminant perkamą Grupės elektros energiją.

**Trečio lygio ŠESD:** visos Grupės veiklų emisijos, kurių Grupė nevaldo ir nekontroliuoja. Jos susijusios su Grupės tiekimo grandine: nuo įsigytų žaliavų ir prekių gamybos iki jų transportavimo bei pagamintos produkcijos pardavimo. Šio lygio ŠESD emisijas sudaro 15 skirtingų kategorijų, Grupė identifikavo svarbiausias kategorijas ir atliko ŠESD emisijų skaičiavimus. Dėl duomenų neprieinamumo ar trūkumo ar nevykdomos atitinkamos veiklos į skaičiavimus nebuvo įtrauktas ilgalaikis turtas, darbuotojų kelionės į / iš darbo, išsinuomotas turtas, parduotų produktų naudojimas, parduotų produktų apdorojimas, parduotų produktų šalinimas pasibaigus būvio ciklui, išnuomoto turto emisijos, frančizės ir investicijos.

Trečio lygio emisijų skaičiavimai yra mažiau patikimi, nes reikalinga tinkamai įvertinti savo tiekėjų ŠESD emisijas (apie 30% 3 lygio emisijų apskaičiuota remiantis tiekėjų pateiktais emisijų faktoriais).

Konsoliduotos ŠESD emisijos, tūkstančiais tonų:

ŠESD emisijų lygis	2023 m.		2022 m.	
	Iš viso tCO <sub>2</sub> e	Biogeninis tCO <sub>2</sub> e	Iš viso tCO <sub>2</sub> e	Biogeninis tCO <sub>2</sub> e
1 lygio ŠESD	23,9	115,5	22,9	120,7
2 lygio ŠESD (vieta grindžiamas metodas)	28,4	-	28,2	-
2 lygio ŠESD (rinka grindžiamas metodas)	52,7	-	9,3	-
3 lygio ŠESD	81,9	311,6	80,4	304,4
<b>Viso (vieta grindžiamu metodu)</b>	<b>134,2</b>	<b>427,0</b>	<b>131,5</b>	<b>425,1</b>
<b>Viso (rinka grindžiamu metodu)</b>	<b>158,5</b>	<b>427,0</b>	<b>112,6</b>	<b>425,1</b>

Biogeninis anglies dioksidas (CO<sub>2</sub>) – tai anglies dioksidas, išsiskiriantis degant arba irstant organinėms medžiagoms (t.y. biomasei ir pan.). Priešingai nei CO<sub>2</sub> iš iškastinio kuro, biogeninis CO<sub>2</sub> nelaikomas šiltnamio efektą sukeliančių dujų emisijomis, jei deginamas biokuras yra gaunamas iš tvaraus šaltinio.

Taršos ŠESD intensyvumas pagal grynąsias pajamas (Grynosios pajamos 2.2 Grupės ir Bendrovės finansiniai bei veiklos rezultatai):

Taršos ŠESD intensyvumas pagal grynąsias pajamas	2023 m.	2022 m.
	Tūkst. t CO <sub>2</sub> e / mln. eurui	Tūkst. t CO <sub>2</sub> e / mln. eurui
Visas išmestas ŠESD kiekis (vieta grindžiamu metodu), padalytas iš grynujų pajamų	0,687	0,647
Visas išmestas ŠESD kiekis (rinka grindžiamu metodu), padalytas iš grynujų pajamų	0,811	0,554

Tūkstančiais eurų, jei nenurodyta kitaip

Daugiausia energijos vienai tonai sunaudoja iš grynos celiuliozės gaminamas higieninis popierius, todėl jo išmetamas ŠESD kiekis yra žymiai didesnis lyginant su perdirbto popieriaus gamybos emisija. Higieninio popieriaus kategorijos trečiosios srities emisijas padidina du pagrindiniai veiksniai: celiuliozės gamyba ir transportavimas atsivežant ir išvežant.

Vidutinės ŠESD emisijos kgCO<sub>2</sub>e tonai produkcijos:

Vidutinės ŠESD emisijos kgCO <sub>2</sub> e/t	Higieninis popierius		Medienos plaušo plokštė		Popierius ir pakuotė		Grupė	
	2023 m.	2022 m.	2023 m.	2022 m.	2023 m.	2022 m.	2023 m.	2022 m.
1 lygio ŠESD	167,3	133,2	54,0	29,1	80,8	131,5	90,1	101,8
2 lygio ŠESD (vieta grindžiamas metodas)	217,4	227,0	29,0	38,5	91,4	129,2	107,3	130,0
2 lygio ŠESD (rinka grindžiamas metodas)	368,5	76,6	123,4	18,6	180,1	44,4	200,7	43,5
3 lygio ŠESD	840,3	882,8	182,4	173,7	205,6	286,1	313,4	377,3
<b>Viso (vieta grindžiamu metodu)</b>	<b>1 224,9</b>	<b>1 243,0</b>	<b>265,4</b>	<b>221,4</b>	<b>377,8</b>	<b>546,8</b>	<b>510,9</b>	<b>609,1</b>
<b>Viso (rinka grindžiamu metodu)</b>	<b>1 376,1</b>	<b>1 092,6</b>	<b>359,8</b>	<b>241,2</b>	<b>466,5</b>	<b>462,1</b>	<b>598,7</b>	<b>522,6</b>

Grupės viduje šiluminė energija yra parduodama tarp segmentų. Pavyzdžiui, AB „Grigeo“ parduoda šiluminę energiją UAB „Grigeo Baltwood“. UAB „Grigeo Baltwood“ pirkto šiluminės energijos emisijos patenka į 2 lygio ŠESD apimtį. Tuo tarpu Grupės požiūriu, šios emisijos išlieka 1 lygio ŠESD apimtyje. Dėl aiškesnio pavaizdavimo pagal segmentus, tokio tipo emisijos segmente yra perkeltos iš 2 į 1 lygio ŠESD apimtį, kad sutaptų su Grupės emisijų atvaizdavimu.

2023 m. daugiau nei 50% Grupės trečio lygio išmetamų emisijų yra susijusios su įsigytų žaliavų gamyba. Mūsų produkcija yra pristatoma sunkvežimiais, jūrų bei geležinkelio transportu, kurių ŠESD emisija 2023 metais sudaro beveik 40% trečio lygio emisijų.

3 lygio ŠESD reikšmingų emisijų kategorijų išmetimai:

Kategorija	Emisijų šaltinis	2023 m.		2022 m.	
		tCO <sub>2</sub> e	%	tCO <sub>2</sub> e	%
1	Įsigytos prekės ir paslaugos	43 311	52,9%	44 285	55,1%
3	Su kuru ir energija susijusi veikla	13 450	16,4%	12 897	16%
4	Transportavimas (pirkimas)	6 088	7,4%	4 824	6,0%
5	Veiklos metu susidaranti atliekos	1 353	1,7%	1 316	1,6%
6	Verslo kelionės	42	0,1%	40	0,1%
9	Transportavimas (pardavimas)	17 683	21,6%	17 068	21,2%
	<b>Iš viso</b>	<b>81 927</b>	<b>100%</b>	<b>80 430</b>	<b>100%</b>

3 lygio ŠESD emisijos 2023 m. sudarė 52% visų emisijų (2022 m. – 70%). Transportas (produktų pardavimas, žaliavų pirkimas, taip pat tarpinių produktų ir žaliavų transportavimas tarp Grupės įmonių) sudaro ženklų emisijų dalį (2023 m. – 15%, 2022 m. – 16%).

Grupė finansiniais metais nefinansavo su klimato kaitos švelninimu susijusių projektų, kurie vykdomi už jos vertės grandinės ribų ir neįsigijo anglies dioksido kreditų. Grupės įmonėse nėra taikoma anglies dioksido įsikainojimo sistema.

Tūkstančiais eurų, jei nenurodyta kitaip

## E2 ETAS Tarša

Pagrindinė Grupės įmonių veikla yra vykdoma Lietuvoje, Grigiškių ir Klaipėdos miestuose. Pagal nustatytus teisės aktų reikalavimus mūsų gamybos veiklavietėms yra atliekamos Poveikio aplinkai vertinimo (PAV) atrankos procedūros, kurių metu įvertinamas galimas poveikis ir rizikos susiję su tarša. Atliekant PAV procedūras vykdomos konsultacijos su suinteresuotais šalimis, tokiomis kaip vietinės bendruomenės, valstybinės institucijos ir kt. Ataskaitiniais metais buvo rengiamas pristatymas visuomenei dėl planuojamo anaerobinio reaktoriaus statybos, kurio metu paveikiamos bendruomenės galėjo išsakyti savo nuomonę, pastabas. Taip pat, vadovaujantis reikalavimais atsakingos institucijos atitinkamoms veiklos vietoms yra išdavusios Taršos integruotos prevencijos ir kontrolės (TIPK) ar Taršos leidimus. Šiuose dokumentuose bei Grupės aplinkos apsaugos politikoje aprašoma kaip valdomas poveikis ir rizikos susijusios su tokiais reikšmingomis temomis kaip oro ar vandens taršos prevencija ir kontrolė.

### Reikšmingų ETAS potemių lentelė

Vertinant su tarša susijusį poveikį, rizikas ir galimybes identifikuotos reikšmingos temos Grupės įmonėms ir atliktas poveikio ir finansinio reikšmingumo įvertinimas. Oro ir vandens tarša identifikuotos kaip reikšmingos Grupei temos. Atlikus vertinimą 5 potemės (dirvožemio tarša, gyvų organizmų ir maisto išteklių tarša, susirūpinimą keliančios medžiagos, labai didelį susirūpinimą keliančios medžiagos, mikroplastikas) nebuvo identifikuotos kaip reikšmingos.

Potemė	Poveikio reikšmingumas	Finansinis reikšmingumas
Oro tarša	Svarbi	Reikšminga
Vandens tarša	Kritinė	Kritinė

Vandens tarša yra kritiškai reikšminga Grupei tema. Įsipareigojimas mažinti vandens taršą, tai yra pagerinti nuotekų kokybę mažinant nuotekas, tenkančias vienam produkcijos vienetui įtrauktas į Grupės strategiją kaip vienas iš tikslų.

Tikslas	Matavimo vienetas	2021 baziniai metai	2023 m. tarpinis rezultatas	Pokytis	Tikslas 2026 m.
Nuotekų mažinimas	m <sup>3</sup> /tonai produkcijos	7,1	6,4	-9,9%	-17,0%

Progreso stebėjimui ir suinteresuotų šalių įtraukimui bei informavimui įdiegėme viešas stebėsenos platformas, kuriose galima sekti informaciją ne tik apie išleidžiamų nuotekų, bet ir oro tiesioginių, periodiškai atliekamų matavimų rezultatus, kuriuos atlieka nepriklausomas tiekėjas. Siekdami aukščiausių aplinkosaugos standartų, jau turimas aplinkosaugines sistemas papildėme automatizuotais procesais, leidžiančiais ne tik paprasčiau sekti duomenis, bet ir juos pateikti visuomenei. Stebėsenos platformose gyventojai gali matyti periodiškai atnaujinamus oro tyrimų duomenis, parodančius katilinių išmetamo anglies dvideginio kiekį.

### [AB „GRIGEO“ STEBĖSENOS PLATFORMA](#)

### [AB „GRIGEO KLAIPĖDA“ STEBĖSENOS PLATFORMA](#)

Viešai yra prieinami ir greito reagavimo į avarijas bei nestandartines situacijas veiksmų planai ([www.grigeo.lt](http://www.grigeo.lt)).

Neatidėliotinas ir tinkamai valdomas nuotekų tvarkymas yra esminis žingsnis mažinant vandens taršos poveikį. Inovatyvios nuotekų valymo technologijos prisideda prie saugesnio ir tvaraus vandens naudojimo. Grupė investavo į nuotekų garintuvą Vilniuje kurio pagalba nuotekos išvalomos ir sumažinamas nuotekų užterštumo lygis. Po išvalymo skendinčių medžiagų (SM) koncentracija yra <350 mg/l, BDS<sub>7</sub> koncentracija yra <800 mg/l, o sukonzentruotos organinės medžiagos gražinamos į medžio plaušo plokščių gamybos procesą taip pat proceso metu sumažinamas sunaudojamo technologinio vandens kiekis.

Grupės veikloje gaminant šiluminę energiją yra deginamas kuras. Degimo procesų metu į orą patenka įvairios medžiagos, kurių kiekiai yra stebimi ir registruojami. Sumažinti išmetimams į orą Grupė jau šiuo metu naudoja kondensacinius ekonomizerius, kurių pagalba ne tik sumažinamos emisijos, bet ir regeneruojama dalis šiluminės energijos. Taip pat ateinančiais metais planuojama investuoti į elektrostacinius filtrus (apie 1,2 mln. eurų) kurių pagalba kietųjų dalelių išmetimai bus dar labiau sumažinti, prisidedant prie geresnės oro kokybės ir mažinant galimą neigiamą poveikį sveikatai.

Investicijos į aplinkosaugos mokslinius tyrimus yra būtinos norint sukurti tvarų, efektyvų ir ateities gerovę užtikrinantį aplinkos valdymą. Dar 2020 m. AB „Grigeo Klaipėda“, siekdama vykdyti visuomenei duotą pažadą finansuoti tyrimus Kuršių marių vandens būklei nustatyti bei aplinkosauginėms socialinėms iniciatyvoms vykdyti pasirašė paramos sutartį su Klaipėdos universitetu dėl tikslinės 500 tūkst. eurų paramos skyrimo aplinkos taršos mažinimo sprendimų kūrimui Klaipėdos regione ir aplinkosaugos specialistų rengimo. Vadovaujantis sutarties sąlygomis vykdoma penkių metų trukmės aplinkosauginių veiksmų programa, orientuota į ilgalaikės vertės kūrimą. Jos pagrindu sutarta dėl trijų

Tūkstančiais eurų, jei nenurodyta kitaip

atskirų programų plėtojimo. Pirmoji – aplinkos oro taršos (pramonės ir transporto teršalų, lakių organinių junginių) stebėsenos sistemos sukūrimas ir įdiegimas Klaipėdos mieste. Antroji – pažangiųjų valymo technologijų taikymas sulaikant ir šalinant pavojingus organinius mikroteršalus miesto nuotekų valymo įrenginiuose. Trečioji – paramos teikimas bakalauro ir magistrantūros studijų projektams rengiant baigiamuosius darbus.

## Vandens tarša

Gamybos procesuose susidarantių nuotekų sudėties kokybei reikšmingą įtaką daro naudojamos žaliavinės medžiagos. 98% visų naudojamų medžiagų yra gaunamos iš atsinaujinančių šaltinių plaušo pavidalu.

Kokybiškai higieninio popieriaus, kartono, medienos plokštės gamybai yra reikalingas ilgas ir stiprus plaušas. Popieriaus gaminiuose esantis plaušas, keliaudamas per pasikartojančius perdirbimo ciklus, laikui bėgant silpnėja, trumpėja ir tampa nebetinkamas popieriaus formavimui, t. y. formuojant popieriaus juostą didelė plaušo dalis patenka į nuotekas kaip SM ir nusėda dumblo pavidalu. 2023 m. perdirbome 140 tūkst. tonų makulatūros, kuri savo sudėtyje turi įvairių priedų bei priemaišų. Visos šios priemaišos tampa mūsų atliekomis ir nuotekų tarša.

Gamybinių nuotekų kokybę apibūdina biocheminis deguonies suvartojimas (BDS<sub>7</sub>), skendinčios medžiagos (SM), bendrasis azotas (N), bendrasis fosforas (P). BDS<sub>7</sub> – tai ištirpusio deguonies kiekis, kurio reikia aerobiniams biologiniams organizmams, kad tam tikroje temperatūroje per tam tikrą laikotarpį suskaidytų tam tikrame vandens mėginyje esančias organines medžiagas. Tai yra užterštumo organinėmis medžiagomis rodiklis.

Išmetamų teršalų su vandeniu monitoringas atliekamas pagal patvirtintą aplinkos monitoringo programą vieną kartą per metus. Nuotekų mėginiai yra tiriami akredituotose laboratorijose ir nustatomi jų taršos parametrai. Reikšmingas pastarųjų metų BDS<sub>7</sub> kiekio sumažėjimas yra susijęs su UAB „Grigeo Baltwood“ investicija į nuotekų garintuvą. Klaipėdoje stebimi padidėję nuotekų taršos kiekiai dėl išaugusių gamybos kiekių. Vandens tarša tonomis mūsų teritorijose:

Tarša, t	Grigiškėse*		Klaipėdoje**	
	2023 m.	2022 m.	2023 m.	2022 m.
BDS <sub>7</sub>	307,9	606,8	2 704,4	2 404,8
Azotas (N)	-	-	35,2	21,4
Fosforas (P)	-	-	3,3	3,0
Skendinčios medžiagos (SM)	193,6	260,4	262,0	199,0
<b>Iš viso</b>	<b>501,5</b>	<b>867,2</b>	<b>3 005,0</b>	<b>2 628,3</b>

\*AB „Grigeo“, UAB „Grigeo Baltwood“, UAB „Grigeo Packaging“, UAB „Grigeo Recycling“

\*\*AB „Grigeo Klaipėda“

## Oro emisijos

AB „Grigeo“ ir AB „Grigeo Klaipėda“ oro emisijos yra didžiausios, nes šios dvi įmonės eksploatuoja katilines, taip pat vykdančią gamybą susidaro emisijos į orą. AB „Grigeo“ tiekia garą UAB „Grigeo Baltwood“, kuri nedegina jokio kuro, reikalingo medienos plaušų plokštės gamybai.

Stacionarių oro taršos šaltinių išmetamų teršalų kontrolė nustatyta periodiškumu atliekama, samdant atestuotą laboratoriją. Išmetamų oro emisijų monitoringas atliekamas pagal patvirtintą aplinkos monitoringo programą. Priklausomai nuo teršalo matavimai vykdomi nuo 1 iki 4 kartų per metus, matavimo metodas pasirenkamas pagal teršalo tipą (skaiciavimas, dujų chromatografijos būdu ir kt.). AB „Grigeo“ oro taršos sumažėjimas stebimas dėl sumažėjusio sunaudoto biokuro kiekių. Padidėjusios gamybos apimtys turėjo įtakos AB „Grigeo Klaipėda“ oro taršos padidėjimui.

Oro tarša tonomis per metus (aplinkos oro taršos 2023 m. apskaitos ataskaitos duomenimis):

Tarša, t	UAB „Grigeo Baltwood“			AB „Grigeo“			AB „Grigeo Klaipėda“		
	2023 m.	2022 m.	Leistina norma*	2023 m.	2022 m.	Leistina norma*	2023 m.	2022 m.	Leistina norma*
Azoto oksidai (NO <sub>2</sub> )	-	-	-	123,4	135,6	248,2	120,2	112,4	185,0
Sieros dioksidas (SO <sub>2</sub> )	-	-	-	6,2	6,9	10,9	6,0	5,5	8,9
Anglies monoksidas (CO)	-	-	-	172,6	191,0	322,2	166,9	154,9	252,9
Kietosios dalelės deginant kietąjį, skystąjį arba dujinį kurą ar atliekas	-	-	-	22,5	25,1	38,7	0,9	1,1	1,4
Kietosios dalelės (kitos)	1,7	1,2	4,6	8,9	12,9	14,6	3,6	3,3	8,1
Nemetaniniai lakūs organiniai junginiai (NMLOJ)	8,6	19,7	30,6	0,001	0,001	0,001	11,9	5,6	14,7
Amoniakas (NH <sub>3</sub> )	2,1	2,3	4,3	-	-	2,4	1,9	2	9,9

\*Leistina norma tonomis per metus pagal taršos integruotos prevencijos ir kontrolės (TIPK) ar taršos leidimą.



Tūkstančiais eurų, jei nenurodyta kitaip

## AB „Grigeo Klaipėda“ 2020 m. aplinkosaugos incidentas

2020 m. įvyko aplinkosaugos incidentas, kuomet paaiškėjo, jog AB „Grigeo Klaipėda“ per savivaldybės įmonės AB „Klaipėdos vanduo“ išvalytų nuotekų kolektorių į Kuršių marias leido iš dalies biologiškai išvalytas nuotekas.

AB „Grigeo Klaipėda“ dėl šio incidento prisiėmė teisinę atsakomybę, atliko vidinius patikrinimus ir užsakė tarptautinius ekspertinius tyrimus siekdama moksliniais tyrimais nustatyti galimą žalą aplinkai faktą ir mastą. Taip pat savo iniciatyva pradėjo įgyvendinti aplinkos atkūrimo priemones, skirtas iš gamtinės aplinkos išimti su jos nuotekomis išleistus teršalus.

Su AB „Grigeo Klaipėda“ biologiškai tik iš dalies išvalytomis nuotekomis į gamtinę aplinką patekę teršalai – azotas, fosforas (t. y. vandenyje tirpios organinės kilmės maistingosios medžiagos, kurios yra būtinos kiekvienam gyvam organizmui) bei BDS<sub>7</sub>. AB „Grigeo Klaipėda“ biologiškai nevalytos nuotekose buvę teršalai priskirtini nepavojingiems, nepadariusiems reikšmingo neigiamo poveikio (didelės žalos) Kuršių marių vandens būklei, biotai ir ekosistemai.

AB „Grigeo Klaipėda“ siekia bendradarbiauti su valstybės institucijomis įgyvendinant nuotekų tvarkymo sprendimus ir aplinkos atkūrimo priemones, kurios iš gamtinės aplinkos išimtų jos išleistus teršalus, įgyvendintų aplinkos atkūrimo (Kuršių marių vandens būklės pagerinimo) priemones, atstatytų prarastą visuomenės pasitikėjimą bei užtikrintų verslo atsparumą ilgalaikėje perspektyvoje. AB „Grigeo Klaipėda“ vadovybei svarbu, kad šis incidentas būtų ne tik skaudi pamoka bendrovei, tačiau taip pat užkirstų kelią tokio pobūdžio atvejų pasikartojimui ateityje visoje šalies ūkinėje veikloje.

## AB „Grigeo Klaipėda“ aplinkos atkūrimo veiksmai po 2020 m. aplinkosaugos incidento

2021 m. bei 2022 m. AB „Grigeo Klaipėda“ vertino mokslškai pagrįstas aplinkos atkūrimo priemones, kurių pagalba būtų siekiama iš Kuršių marių pašalinti teršalų kiekį (fosforą, azotą ir BDS<sub>7</sub>) ir prisidėti prie palankesnių sąlygų biologinei įvairovei atsikurti, taip sumažinant eutrofikacijos procesus Kuršių mariose. Buvo vertinamos ir modeliuojamos aplinkos atkūrimo priemonės. Nustatyta, kad Aplinkos pasaugos departamento keliamus aplinkos atkūrimo kriterijus labiausiai atitinka šios dvi aplinkos atkūrimo priemonės: nendrių šalinimas Kuršių mariose ir paviršinių nuotekų valymo įrenginių įdiegimas Klaipėdoje.

**Pirmoji priemonė:** Nendrių biomasės Kuršių marių pakrantėse pjovimas ir šalinimas.

Su šia priemone iš Kuršių marių būtų pašalinti AB „Grigeo Klaipėda“ galimai į gamtinę aplinką išleisti teršalai. Taip pat pašalinus nukirstų nendrių biomasę būtų atkurti Kuršių nerijai būdingi smėlingi marių krantai bei retų augalų ir gyvūnų rūšių buveinės, sumažėtų organinių medžiagų kiekis, patenkantis į Kuršių marias, taip sušvelninant neigiamus eutrofikacijos padarinius. Atkūrus atviras įlankas ir suformavus protakas būtų eliminuoti Kuršių marių pakrančių pelkėjimo procesai, atsivertų rekreacinės erdvė ir vaizdai į Kuršių marias, o tai didintų teritorijos biologinę įvairovę bei rekreacinį potencialą.

Nendrių pjovimas būtų vykdomas 4 metus nuo programos suderinimo su Aplinkos apsaugos departamentu.

AB „Grigeo Klaipėda“ įvykdė 2 pilotinius nendrių pjovimo projektus, kurių rezultatai buvo pagrįsti laboratorijoje. Nušienautos nendrės yra panaudojamos tvariais būdais prioritetine tvarka:

- Stogų dengimas (sukuriamas naujas produktas, tarnavimo trukmė apie 50 metų).
- Biokuras – padeda mažinti iškastinio kuro poreikį, išskiriamas biogeninis CO<sub>2</sub>.
- Kompostas – kaip žaliaji atlieka sugražinamas į gamtinę aplinką.

AB „Grigeo Klaipėda“ tikisi, jog Aplinkos apsaugos departamentas pritars aplinkos atkūrimo priemonių planui, o jį įgyvendinus, iš gamtinės aplinkos Kuršių marių būtų pašalintas inkriminuojamas teršalų kiekis.

**Antroji priemonė.** AB „Klaipėdos vanduo“ valymo įrenginių modernizavimas – prevencinė priemonė.

Buvo sudaryta trišalė bendradarbiavimo sutartis tarp Klaipėdos miesto savivaldybės, AB „Klaipėdos vanduo“ ir AB „Grigeo Klaipėda“, kurioje šalys susitarė parengti ir įgyvendinti AB „Klaipėdos vanduo“ paviršinių nuotekų valymo įrenginių statybų ir eksploataavimo programą. Šia priemone būtų mažinamas naftos produktų, skendinčiųjų medžiagų, organinės medžiagos patekimas į Klaipėdos sąsiaurį. Tai turėtų teigiamą įtaką Kuršių marių eutrofikacijos mažinimui.

Pagal pasirašytą sutartį, jei Aplinkos apsaugos departamentas pritars aplinkos atkūrimo priemonių planui, AB „Grigeo Klaipėda“ finansuos AB „Klaipėdos vanduo“ valdomų paviršinių nuotekų tinklų išleistuvų Nr. 7 ir Nr. 8 modernizavimą. Paviršinių nuotekų tinklai, kuriuos yra būtina modernizuoti, pasirinkti atsižvelgiant į AB „Klaipėdos vanduo“ poziciją, pagal kurią nuotekų baseinai Nr. 7 ir Nr. 8 yra vieni didžiausių tiek bendrai savo plotais, tiek juose esančių dangų, skirtų autotransportui (gatvių, privažiavimų, automobilių stovėjimo aikštelių) plotais. Per šių baseinų išleistuvus išleidžiamų teršalų kiekiai yra vieni didžiausių lyginant su kitais baseiniais, kuriuose dar nepastatyti valymo įrenginiai. Aplinkosauginiu požiūriu yra tikslinga (būtina) taršą mažinti ten, kur jos susidaro daugiausia. Preliminari projekto vertė siekia 2 mln. eurų, kuriuos neatlygintinai finansuotų AB „Grigeo Klaipėda“.

Tūkstančiais eurų, jei nenurodyta kitaip

### E3 ETAS Vandens ir jūrų ištekliai

Vanduo yra nepakeičiamas resursas popieriaus pramonėje, jis naudojamas beveik visuose popieriaus (tiek higieninio popieriaus, tiek kartono) gamybos etapuose. Taip pat medienos plaušų plokščių gamybos procesas labai priklauso nuo vandens tiekimo. Nepaisant būtinybės naudoti vandenį popieriaus pramonėje, yra svarbu ieškoti tvarios vandens naudojimo strategijos ir efektyvių technologijų, siekiant minimalizuoti poveikį aplinkai ir vandens ištekliams. Gamyboje naudojami dideli kiekiai vandens, o paėmimo procedūroms jei reikalinga yra atliekamos Poveikio aplinkai vertinimo (PAV) atrankos procedūros, kurių metu įvertinamas galimas poveikis ir rizikos.

#### Reikšmingų ETAS potemių lentelė

Vertinant poveikį, rizikas ir galimybes identifiкуotos reikšmingos temos Grupės įmonėms ir atliktas poveikio ir finansinio reikšmingumo įvertinimas pateikiamas žemiau esančioje lentelėje. Vandens išleidimas į vandenynus ir jūrų išteklių išgavimas ir naudojimas nebuvo identifiкуotos kaip reikšmingos dėl nevykdomos tokio pobūdžio veiklos.

Potemė	Poveikio reikšmingumas	Finansinis reikšmingumas
Vandens suvartojimas	Reikšminga	Kritinė
Vandens ėmimas	Minimali	Svarbi
Vandens išleidimas	Reikšminga	Kritinė

Grupės įmonėse vanduo naudojamas tiek popieriaus, tiek medienos plaušo plokščių gamybos linijose ir atlieka pagrindinį vaidmenį mūsų versle:

- Veikia kaip rišančioji plaušo medžiaga, o gamybos procese reikalingas valymo ir išplaušavimo etapuose.
- Vanduo naudojamas kaip tirpiklis.
- Perneša energiją garų pavidalu ir aušinimo proceso įrenginiuose.

Ieškome efektyvesnių vandens valdymo metodų, stengdamiesi pakartotinai naudoti vandenį ir taip sumažinti mūsų Grupės paimamo vandens kiekį. Taip pat siekiame užtikrinti atsakingą vandens, kaip vieno iš svarbiausių šaltinių tiekimo grandinėje, valdymą. Naudojamas paviršinis vanduo pagal poreikį yra papildomai išvalomas ir naudojamas technologiniuose procesuose. Siekiame kuo labiau tausoti vandenį ir mažinti jo naudojimą savo gamybiniuose procesuose nurodome ir savo aplinkos apsaugos politikoje. Procesai susiję su vandens naudojimu ir nuotekų tvarkymu yra aprašomi mūsų veiklos dokumentuose (tokiuose kaip TIPK), vykdoma nuolatinė stebėseną ir kontrolė, atsiskaitoma su atsakingomis institucijomis.

Grupės strateginiuose tiksluose atskiro tikslo vandens suvartojimui nėra, vandens suvartojimo mažinimas yra viena iš nuotekų mažinimo tikslo dedamųjų dalių.

Siekiant sumažinti vandens naudojimą, svarbu skatinti sąmoningą vartojimą ir tausojančius įpročius tiek asmeniniame, tiek verslo lygmenyje. Taip pat būtina investuoti į pažangias technologijas, kurios leistų efektyviau naudoti vandenį pramonėje, žemės ūkyje ir kituose sektoriuose.

Šiuo metu Grupės įmonės įsikūrusios Grigiškėse technologiniams procesams naudoja paviršinį vandenį iš Grigiškių tvenkinio. Kitais metais planuojama atsisakyti dabartinio vandens paėmimo iš Vokės užtvankos ir projektuojamas naujas paėmimas iš Nerios upės. Įgyvendinus projektą vandens paėmimas iš Grigiškių tvenkinio bus nutrauktas. Šios užtvankos demontavimas ir vandens paėmimo nutraukimas turės teigiamą poveikį Vokės upės gamtinei aplinkai.

#### Vandens suvartojimas

Lyginant su 2022 m., 2023 m. bendras vandens paėmimas sumažėjo 2% – bendras sunaudojimas Grupėje sudarė 1,7 milijono kubinių metrų.

Vokės upė ir Kuršių marios yra pagrindiniai mūsų vandens šaltiniai. Geriamasis vanduo sudaro tik iki 3% viso Grupės vandens poreikio.

Tūkstančiais eurų, jei nenurodyta kitaip

Grupės vandens suvartojimas (tūkstančiais m<sup>3</sup>):

	Higieninis popierius		Medžio plaušo plokštė		Popierius ir pakuotė		Grupė	
	2023 m.	2022 m.	2023 m.	2022 m.	2023 m.	2022 m.	2023 m.	2022 m.
Vandens paėmimas	565	588	232	347	856	760	1 653	1 695
Vandens suvartojimas	114	105	25	23	79	79	218	207
Vandens suvartojimas vandens rizikos teritorijose	-	-	-	-	-	-	-	-
Viso laikomo vandens kiekį ir to laikymo pokyčius	-	-	-	-	-	-	-	-
<b>Vandens naudojimo intensyvumas, m<sup>3</sup>/mln. eurų</b>							<b>0,001</b>	<b>0,001</b>

Vandens suvartojimo duomenims apskaičiuoti naudojami skaitliukų duomenys ar kitų matavimų duomenys. Vanduo procesuose yra naudojamas pakartotinai, tačiau šie skaičiai šiuo metu nėra registruojami.

Vandens išleidimas (tūkstančiais m<sup>3</sup>):

	Higieninis popierius		Medžio plaušo plokštė		Popierius ir pakuotė		Grupė	
	2023 m.	2022 m.	2023 m.	2022 m.	2023 m.	2022 m.	2023 m.	2022 m.
Nevalytos nuotekos į AB" Klaipėdos vanduo" valymo įrenginius	-	-	-	-	767	672	767	672
Apvalytos nuotekos į UAB "Vilniaus vandenys" valymo įrenginius	451	475	207	324	8	9	666	816
<b>Iš viso</b>	<b>451</b>	<b>475</b>	<b>207</b>	<b>324</b>	<b>775</b>	<b>681</b>	<b>1 433</b>	<b>1 488</b>
<b>Nuotekos, m<sup>3</sup> tonai produkcijos</b>	<b>9,6</b>	<b>10,6</b>	<b>3,4</b>	<b>5,1</b>	<b>5,2</b>	<b>6,3</b>	<b>5,6</b>	<b>6,8</b>

### Vandens panaudojimo balansas

Prieš pradėdant gamybos ciklą, mūsų naudojamas paviršinis vanduo turi būti filtruojamas ir valomas. Be to, vandens valymas ir išleidimas į trečiųjų šalių valymo įrenginius yra brangus ir griežtai reguliuojamas. Mes nuolat geriname apyvartinio vandens ciklą gamybos metu, kad galėtume pakartotinai naudoti vandenį kelis kartus. Pakartotinio naudojimo dažnis skiriasi priklausomai nuo gaminių specifikacijų.

Tūkstančiais eurų, jei nenurodyta kitaip

## E4 ETAS Biologinė įvairovė ir ekosistemos

Biologinė įvairovė ir ekosistemos iš verslo perspektyvos yra svarbios ne tik kaip ekologinės vertybės, bet ir kaip pagrindiniai veiksniai, darantys įtaką ilgalaikiam verslo tvarumui. Įmonės yra priklausomos nuo pasaulinės biologinės įvairovės ir ekosistemų paslaugų. Tai apima tiek gamtos resursus, pavyzdžiui, maistą, vandenį ir žaliavas, tiek ir reguliavimo paslaugas, tokias kaip klimato reguliavimas ir ligų kontrolė. Taip pat labai svarbu investuoti į biologinės įvairovės išsaugojimą ir ekosistemų palaikymą, nes tai gali padėti įmonėms sumažinti riziką, susijusią su gamtos nuostoliais. Tai apima įsipareigojimus ne tik teisingai naudoti gamtos išteklius, bet ir prisidėti prie teršalų mažinimo ir ekologinių iššūkių sprendimo. Įmonių supratimas ir įsipareigojimas išsaugoti biologinę įvairovę bei ekosistemų stabilumą tampa esminiu aspektu, siekiant subalansuoti ekonominę veiklą su natūralios aplinkos apsauga.

Poveikių, rizikų ir galimybių vertinimas biologinės įvairovės ir ekosistemų perspektyvoje yra svarbus žingsnis siekiant Grupės tvarumo ir atsakomybės už jos veiklą. Šiame kontekste atliktas vertinimas suteikia įžvalgų apie galimas grėsmes ir galimus padarinius, kuriuos gali patirti Grupė dėl biologinės įvairovės mažinimo ar ekosistemų nuostolių, tačiau vertinimo rezultatų aktualumas ir naudingumas šiuo metu yra ribotas, dėl tam tikrų duomenų, gerųjų praktikų ir patirties rinkoje trūkumo. Nepakankama informacija kelia iššūkių teisingai identifikuoti ir suprasti rizikas bei nustatyti tinkamus sprendimo būdus. Identifikuota, kad didžioji dalis su biologine įvairove ir ekosistemomis daromo poveikio yra sukoncentruota vertės grandinėje.

Atlikdami reikšmingo poveikio, rizikų ir galimybių vertinimą, nustatėme, kad Grupės įmonių veiklos vietos nepatenka į Europos Sąjungos specialių saugomų teritorijų tinklą Natura 2000 ir neprivaloma įgyvendinti poveikio biologinei įvairovei švelninimo priemonių. Veiklavietės tik ribojasi su Natura 2000 teritorijomis – Neries upe ir Kuršių mariomis. Tai buveinių apsaugai svarbios teritorijos, kuriose saugomos buveinės ir žuvų rūšys.

Šis poveikio, rizikų ir galimybių vertinimo tobulinimas ateityje taps žingsniu siekiant geresnio Grupės valdymo, kuris atitiktų tvarumo ir aplinkosauginės atsakomybės standartus. Tai apima geresnį duomenų surinkimą, analizę ir pateikimą, siekiant tiksliau nustatyti biologinės įvairovės ir ekosistemų išsaugojimo svarbą, rizikas bei įvertinti veiksmų poveikį.

### Reikšmingų ETAS potemių lentelė

Vertinant su biologine įvairove ir ekosistemomis susijusį poveikį, rizikas ir galimybes, identifikuotos reikšmingos temos Grupės įmonėms ir atliktas poveikio ir finansinio reikšmingumo įvertinimas. Grupės vykdomos operacijos nedaro reikšmingo poveikio, susijusio su žemės degradacija, dykumėjimu, dirvožemio sandarinimu ar gresiančioms išnykti rūšims.

Potemė	Potemių potėmė	Poveikio reikšmingumas	Finansinis reikšmingumas
<b>Tiesioginiai poveikio biologinės įvairovės nykimui veiksniai</b>	Klimato kaita	Kritinis	Kritinis
	Žemės naudojimo pokyčiai, gėlo vandens naudojimo pokyčiai ir jūrų naudojimo pokyčiai	Reikšminga	Minimali
	Tarša	Kritinė	Kritinė

Biologinės įvairovės ir ekosistemos temos yra glaudžiai susijusios ir persipynusios su kitomis šioje ataskaitoje atskleidžiamomis temomis, tokiomis kaip klimato kaita, tarša ar žiedinė ekonomika.

Grupė nėra atlikusi sisteminio rizikos vertinimo, susijusio su strategijos ir verslo modelio atsparumu biologinės įvairovės ir ekosistemų atžvilgiu, bei šiuo metu nėra parengusi pertvarkos plano. Planuojama tai atlikti per artimiausius tris metus.

Pagrindinis reikšmingas poveikis bioįvairovei ir ekosistemoms susikoncentravęs vertės grandinėje, o ne pačios Grupės operacijose. Pasirenkant tiekėjus, pirmenybę teikiame tiems, kurių veikla atitinka kokybės, aplinkos apsaugos, tvarios miškininkystės standartų reikalavimus. Didžioji dalis įsigyjamų žaliavų yra sertifikuota FSC®. Šis atsakingo miškų valdymo standartas, kelia reikalavimus, miškų valdytojams: palaikyti natūralių vietinių rūšių ir genotipų egzistavimą ir užkirsti kelią biologinės įvairovės mažėjimui, ypač tvarkant miško buveines.

Planuojama ateityje didesnę dėmesį skirti biologinės įvairovės ir ekosistemų tematikos analizei vertės grandinėje.

Tūkstančiais eurų, jei nenurodyta kitaip

## E5 ETAS Žiedinė ekonomika

Žiedinė ekonomika yra įsipareigojimas atitikti darnaus vystymosi principus, mažinant neigiamą poveikį aplinkai ir efektyviai panaudojant gamybos resursus. Grupės įmonių veikla yra orientuota žiedinės ekonomikos kryptimi. Siekiame išnaudoti išteklius kuo efektyviau, skatiname perdirbimo procesus – surinktą makulatūrą perdirbdami ir grąžindami į būvio ciklą kaip naują produktą taip mažinant neigiamą poveikį. Be to, investuojame į energijos efektyvumo sprendimus, tokius kaip modernizavimas ir tausojančių energiją technologijų naudojimas, siekdami mažinti anglies dioksido išmetimą ir energijos vartojimą. Vykdomė veiklą vadovaujantis išduotais Taršos ar TIPK leidimas kurių pagalba įvertiname kylančias rizikas ir poveikį savo vykdomos veiklos metu. Vis didėjantis dėmesys aplinkosaugos ir žiedinės ekonomikos temoms leidžia įsivertinti ir pasinaudoti galimybėmis atliekų perdirbimo, atsinaujinančių išteklių panaudojimo srityse.

### Reikšmingų ETAS potemių lentelė

Vertinant su žiedine ekonomika susijusį poveikį, rizikas ir galimybes, identifikuotos reikšmingos temos Grupės įmonėms ir atliktas poveikio ir finansinio reikšmingumo įvertinimas. Visos ETAS Žiedinės ekonomikos potemės identifikuotos kaip reikšmingos Grupės lygmeniu. Identifikuota, kad reikšmingiausios atliekų šalinimo mažinimo ir atliekų surinkimo (perdirbimo) temos, kurioms ir išsikėlėme tikslus Grupės lygmeniu.

Potemė	Poveikio reikšmingumas	Finansinis reikšmingumas
Išteklių įvediniai, įskaitant išteklių naudojimą	Svarbi	Kritinė
Su produktais ir paslaugomis susiję išteklių išvediniai	Svarbi	Kritinė
Atliekos	Svarbi	Kritinė

Vykdydami veiklą vadovaujamės atliekų hierarchijos (prevencija – pakartotinis naudojimas – perdirbimas – kitas naudojimas (pvz.: energijai gauti) ir šalinimas) principais, pirmenybę teikiant atliekų prevencijai arba jų mažinimui, o mažiausią prioritetą atliekų šalinimui. Atliekų šalinimas identifikuojama kaip viena reikšmingiausių temų Grupės mastu ir yra įtraukta kaip strateginis tikslas – mažinti atliekas, kurios yra nukreipiamos į šalinimą.

Taip pat siekiame tinkamiausio panaudojimo būdo susidariusioms atliekoms ne tik savo operacijose, bet skatiname ir kitus tinkamai rūšiuoti ir perdirbti atliekas. Tai leidžia didinti makulatūros surinkimo lygį. Surenkant daugiau makulatūros galime prisidėti prie pirminių žaliavų kiekio mažinimo, taip prisidedant ir prie biologinės įvairovės nykimo mažinimo bei didinti žiedinio medžiagų naudojimo rodiklį. Šiems aspektams esame išsikėlę tikslą didinti makulatūros surinkimą ir rūšiovimą.

	Tikslas	Matavimo vienetas	2021 baziniai metai	2023 m. tarpinis rezultatas	Pokytis	Tikslas 2026 m.
1.	Mažinti atliekas, kurios yra nukreipiamos į šalinimą	kg/tonai produkcijos	53,0	41,9	-20,9%	-9,0%
2.	Makulatūros surinkimo ir rūšiovimo didinimas	Tūkstančiais tonų	53,0	75,2	+41,8%	+50,0%

Investuojame į centralizuotą atliekų surinkimo sistemą higieninio popieriaus gamyboje, kurios metu susidariusios atraižos automatiškai surenkamos ir presuojamos. Tai leidžia prisidėti ne tik prie žiedinės ekonomikos, bet ir pagerinti darbų saugą, taupoma vieta ceche.

Visas savo veikloje susidarančias tinkamas perdirbti popieriaus/kartono atliekas gražiname į perdirbimą ir panaudojame naujų produktų gamyboje. Pakartotinai naudojame ar gražiname tiekėjams tinkamas pakavimo medžiagas tokias kaip kartono tūtos, IBC konteineriai ar kt.

### Žaliavos

Savo veikloje siekiame užtikrinti tvarų ir atsakingą žaliavų ir medžiagų tiekimą. Beveik visas pagamintas ir perkamas pluoštas (celiuliozė, mediena) yra sertifikuoti pagal FSC® (The Forest Stewardship Council) gamybos grandies sertifikata (Chain of Custody). FSC® yra nepriklausoma tarptautinė sertifikavimo organizacija, skatinanti aplinkai nekenksmingą, socialiai atsakingą ir ekonomiškai perspektyvų miškų valdymą. Mes teikiame pirmenybę FSC® sertifikavimo sistemai ir skatiname visus tiekėjus siekti šio sertifikavimo.

Perdirbimo procesuose naudojama makulatūra yra svarbi žaliava visai mūsų Grupei, tai atsispindi ir mūsų strateginiuose tiksluose. Iš viso Grupės makulatūrą renkančios įmonės padidino surinktos ir išrūšiuotos makulatūros kiekį 41% (nuo 60 tūkst. tonų 2022 m. iki 75 tūkst. tonų 2023 m.).



Tūkstančiais eurų, jei nenurodyta kitaip

Sunaudoti žaliavų kiekiai (tūkstančiais tonų):

	Higieninis popierius		Medienos plaušo plokštė		Popierius ir pakuotė		Grupė	
	2023 m.	2022 m.	2023 m.	2022 m.	2023 m.	2022 m.	2023 m.	2022 m.
<b>Atsinaujinančios žaliavos</b>								
Pirminės žaliavos	-	-	112	112	-	-	112	112
Apdorotos žaliavos	57	54	-	-	136	120	193	174
Pusgaminiai ir dalys	-	-	-	-	-	-	0	-
Pakuotė	10	9	2	2	3	3	14	14
<b>Atsinaujinančios žaliavos iš viso</b>	<b>67</b>	<b>63</b>	<b>113</b>	<b>114</b>	<b>138</b>	<b>123</b>	<b>319</b>	<b>300</b>
<b>Neatsinaujinančios žaliavos</b>								
Pirminės žaliavos	-	-	-	-	-	-	-	-
Apdorotos žaliavos	-	-	-	-	-	-	-	-
Pusgaminiai ir dalys	1	1	2	1	2	2	4	4
Pakuotė	1	1	-	-	-	-	1	1
<b>Neatsinaujinančios žaliavos iš viso</b>	<b>2</b>	<b>2</b>	<b>2</b>	<b>1</b>	<b>2</b>	<b>1</b>	<b>5</b>	<b>5</b>
<b>Žaliavos iš viso</b>	<b>69</b>	<b>65</b>	<b>115</b>	<b>115</b>	<b>140</b>	<b>125</b>	<b>324</b>	<b>305</b>
<b>Atsinaujinančios žaliavos, %</b>	<b>97%</b>	<b>97%</b>	<b>99%</b>	<b>99%</b>	<b>99%</b>	<b>99%</b>	<b>98%</b>	<b>98%</b>

Duomenys gauti iš apskaitos dokumentų.

Grupės lygiu tik 1% visų panaudotų žaliavų buvo neatsinaujinančios. Jas didžiaja dalimi sudaro plastiko pakuotės, naudojamos higieniniam popieriui ir gofruotojo kartono dėžėms supakuoti. Visos mūsų naudojamos pakuotės yra perdirbamos, tačiau pagamintos iš pirminio plastiko. Glaudžiai bendradarbiaujame su plastiko pakuotės tiekėjais siekdami sumažinti pakuotės kiekį ir ieškome galimybių naudoti perdirbto plastiko pakuotę.

Tiek naujas, tiek perdirbtas plaušas yra būtini norint išlaikyti veiksmingą tiekimo grandinę. Po kelių pakartotinio naudojimo ir perdirbimo ciklų išgautas plaušas ilgainiui pradeda irti ir tampa nebetinkamas popieriaus gamybai. Nors šio plaušo mūsų gaminiuose naudoti nebegalima, jį pakartotinai galima panaudoti daugeliu kitų būdų, pavyzdžiui, gauti energijai ar trąšoms. Siekiant užtikrinti popieriaus perdirbimo ciklo tęstinumą, pirminio plaušo panaudojimas yra būtina sąlyga. Dėl daugkartinio panaudojimo ir tvariai valdomų miškų, iš kurių galima gauti pirminio plaušo, šie produktai yra vieni tvariausių produktų pasaulyje.

Grupės žaliavų sudėtis

	2023 m.	2022 m.
Makulatūra	48%	43%
Mediena	35%	37%
Celiuliozė	10%	10%
Atsinaujinanti pakuotė	4%	4%
Kitos atsinaujinančios žaliavos	2%	5%
Neatsinaujinančios žaliavos	1%	2%
<b>Iš viso</b>	<b>100%</b>	<b>100%</b>

## Produktai ir medžiagos

Mūsų misija yra kurti žiedinę ateitį. Žiedinės ekonomikos modelyje dalyvaujame ne tik kaip gamintojai, kuriantys tvarius produktus, bet ir kaip antrinių žaliavų surinkėjai bei perdirbėjai, kurie gražina vertingas žaliavas į gyvavimo ciklą.

Perdirbtas popierius gaminamas vadovaujantis žiediškumo principais, kuomet perdirbant atliekas (makulatūrą) pagaminamas popierius, kuris yra pagrindas gaminant kartonines pakuotes. Pagamintas galutinis produktas – kartoninės dėžės, kurios yra perdirbamos ir gali vėl sugrįžti į ciklą kaip pakuotė.

Iš surinktos makulatūros, ją perdirbant, yra gaminama ir dalis higieninio popieriaus. Taip pat Grupė nuolat ieško galimybių kaip kuo aktyviau prisidėti prie žiedinės ekonomikos įgyvendinimo savo veikloje. Vienas iš 2023 metų projektų – produkto pakeitimas. Atnaujintas produktas – tualetinis popierius Blossom, tai inovatyvus produktas, viename 3-jų sluoksnių produkte yra panaudoti du skirtingi popieriaus pagrindai (celiuliozė ir makulatūra). Toks pakeitimas įvykdytas siekiant:

- kuo plačiau naudoti perdirbtas žaliavas,
- sukurti aplinkai draugiškesnį produktą, tačiau kartu išlaikyti geriausias celiuliozės savybes: baltumą, švelnumą, tvirtumą.

Anksčiau gamintas vien tik iš celiuliozės, po pakeitimo 38% produkto žaliavos sudaro perdirbta makulatūra. Šis pakeitimas leis sumažinti daugiau nei 1 000 t pirminės celiuliozės per metus.



Tūkstančiais eurų, jei nenurodyta kitaip

Mūsų kietosios medienos plaušų plokštės yra gaminamos iš 99% atsinaujinančių medžiagų ir pasižymi aukštu atsparumu, maksimaliu patvarumu bei yra labai universaliai panaudojamos.

Mūsų gaminiai atitinka rinkos nustatytus patvarumo reikalavimus, tačiau konkretūs patvarumo rodikliai Grupės mastu nėra skaičiuojami.

## Atliekos

2023 metais gamybai sunaudojome 324 tūkst. tonų medžiagų. Tais pačiais metais mūsų veiklos metu susidarė 23 tūkst. tonų atliekų. Mūsų gamybos procesas yra unikalus tuo, kad didelė dalis susidarantių atliekų gali būti gražinta į gamybos ciklą Grupės viduje. 2023 metais 60% visų atliekų mūsų Grupėje buvo gražinta į gamybą medžiagų pavidalu.

Atliekų, kurių nepavyksta išvengti ir negalime panaudoti savo gamybos procesuose, tvarkymą grindžiame atliekų hierarchijos principais, tačiau nepavyksta išvengti ir atliekų, nukreipiamų šalinimui. Didžiausią nukreipiamų į šalinimą atliekų dalį sudaro AB „Grigeo Klaipėda“ makulatūros rūšiavimo atliekos (72% visų šalinamų atliekų), kurios atkeliauja kartu su gaunama makulatūra. Šių atliekų deginimo metu yra gaminama energija. Bendrą šalinimui skirtų atliekų kiekį matome kaip vieną iš strateginių iššūkių, todėl siekiame nuolat tobulinti makulatūros tvarkymo įrengimus ir surenkamų žaliavų kokybės kontrolės procesus. Taip pat, siekiant gerinti surenkamų popieriaus atliekų kokybę, mums svarbu prisidėti prie visuomenės švietimo atliekų rūšiavimo srityje. Aukšta žaliavų kokybė užtikrina, kad tai, ką mes surenkame perdirbimui, iš tikrųjų galima perdirbti. Tokiu būdu mes mažiau švaistome išteklius, mažiname atliekų kiekius ir taršą bei prisidedame prie žiedinės ekonomikos siekių.

Nuotekų valymo metu natūraliai susidaro organinė medžiaga – dumblas. Šiuo metu visos AB „Grigeo Klaipėda“ susidaranti nuotekos pagal sutartį buvo perduotos valyti AB „Klaipėdos vanduo“. Visą nuotekų valymo procese susidaranti dumblą AB „Klaipėdos vanduo“ suskaido, išdžiovina ir perduoda atliekų tvarkytojui. Gamybinėje teritorijoje Grigiškėse iš gamyklų nuotekų susidariusį dumblą kompostuojame įrengtoje biologiškai skaidžių atliekų kompostavimo aikštelėje. 2023 m. nuotekų valymo dumblo susidarė 8,0 tūkst. tonų (2022 m. – 8,3 tūkst. tonų).

Sugeneruotos atliekos (tonomis):

	Higieninis popierius		Medžio plaušo plokštė		Popierius ir pakuotė		Grupė	
	2023 m.	2022 m.	2023 m.	2022 m.	2023 m.	2022 m.	2023 m.	2022 m.
Pavojingos atliekos	-	-	-	-	-	-	-	-
Nepavojingos atliekos	1 885	1 801	8 362	9 170	13 492	12 327	23 739	23 299

Atliekos, nukreiptos kitoms operacijoms (tonomis):

	2023 m.	2022 m.
<b>Atliekų naudojimas</b>		
Parengimas pakartotiniam naudojimui	-	-
Perdirbimas	4 965	4 347
Kitos naudojimo operacijos	9 946	9 636
<b>Iš viso panaudota</b>	<b>14 910</b>	<b>13 982</b>
<b>Atliekų apdorojimas</b>		
Deginimas	2 951	941
Šalinimas sąvartyne	5 878	8 375
Kitos šalinimo operacijos	-	-
<b>Iš viso apdorota</b>	<b>8 828</b>	<b>9 316</b>
<b>Neperdirbtos atliekos</b>	<b>37%</b>	<b>40%</b>

Duomenys gauti tiesiogiai matuojant, sveriant atiduodamas atliekas (naudojant GPAIS duomenis)

Grupė ieško galimybių kaip sumažinti į šalinimą keliančių atliekų kiekius, tačiau vis dar susidaro nemaži atliekų nukreiptų į šalinimą kiekiai (deginimui ar į sąvartyną). Viena iš priežasčių – ne visos susidaranti atliekos yra perdirbamos mūsų rinkoje ar aplinkiniuose regionuose, taip pat įvertinama, ar ekonomiškai naudinga transportuoti didelius atliekų kiekius tolimesiais atstumais.

Nukreiptų šalinti atliekų kiekį produkcijos tonai pavyko sumažinti nuo 50,8 kg/tonai 2022 m. iki 41,9 kg/tonai 2023 m. dėka AB „Grigeo Klaipėda“ pagerinto makulatūros tvarkymo įrenginių darbo bei žaliavų kontrolės proceso. Reikšmingą įtaką turėjo ir AB „Grigeo Klaipėda“ terminų procesų atliekų – biokuro katilinėje susidariusių pelenų – tvaresnis panaudojimas. Nuo 2022 m. lapkričio mėnesio pelenai yra nukreipti ne į šalinimą sąvartyne, o kompostuojami atliekų tvarkytojo ir panaudojami kitam produktui (organinėms trąšoms ir kompostui) pagaminti.

Sumažinti į šalinimą keliančių atliekų kiekį planuojama investuojant į makulatūrinio popieriaus ryšulių vielų karpymo ir ištraukimo mechanizmą (šios investicijos vertė apie 0,5 mln. eurų). Planuojama, kad įgyvendinus šį projektą 400 t vielos per metus būtų nukreipta ne į šalinimą, o į perdirbimą.

Tūkstančiais eurų, jei nenurodyta kitaip

## 7.8. Socialiniai rodikliai

### S1 ETAS Sava darbo jėga

Darbuotojai yra neatskiriama bet kurios organizacijos gyvybinė dalis, nes jų įnašas tiesiogiai veikia įmonės veiklos efektyvumą ir jos bendrą sėkmę. Šie žmonės ne tik įgyvendina organizacijos tikslus, bet ir prisideda prie jos augimo ir inovacijų. Sėkminga įmonė yra tiek, kiek įsipareigojęs, talentingas ir motyvuotas yra jos darbuotojų kolektyvas. Taip pat darbuotojai ne tik atlieka savo konkrečias pareigas, bet ir formuoja įmonės kultūrą ir darbo aplinką. Jų bendradarbiavimas, gebėjimas įveikti iššūkius ir pasirengimas mokytis naujų dalykų yra būtini organizacijos sėkmei. Siekiant optimalios veiklos ir ilgalaikės sėkmės, svarbu akcentuoti darbuotojų gerovę, skatinti jų profesinį tobulėjimą ir kurti palankią darbo aplinką. Siekiant užtikrinti darbuotojų gerovę, Grupė nuolat seka ir vertina poveikį, rizikas ir galimybes, susijusias su darbuotojais. Kiekvienais metais yra vykdomas darbuotojų įsitraukimo tyrimas, kurio pagalba identifikuojamos stipriosios ar tobulintinos sritys. Taip pat Grupė vykdydama gamybinę veiklą skiria prioritetą darbuotojų saugai ir sveikatai ir nuolatos vertina poveikį ir rizikas, kad būtų išvengta nelaimingų atsitikimų.

### Reikšmingų ETAS potemių lentelė

Vertinant poveikį, rizikas ir galimybes identifiкуotos reikšmingos temos Grupės įmonėms ir atliktas poveikio ir finansinio reikšmingumo įvertinimas. Vertinant sava darbo jėgai priskiriamas potemes ir potemių potemes sveikata ir sauga išskirta kaip kritiškai svarbiausia Grupės veiklai potemė. Mokymo ir įgūdžių ugdymo, deramo darbo užmokesčio, privatumo potemes išskiriamos kaip labai svarbios Grupei.

Potemė	Potemių potemė	Poveikio reikšmingumas	Finansinis reikšmingumas
<b>Darbo sąlygos</b>	Deramas darbo užmokestis	Svarbi	Kritinė
	Asociacijų laisvė, esamos darbo tarybos ir darbuotojų informavimo, konsultavimosi su jais ir jų dalyvavimo teisės	Svarbi	Minimali
	Kolektyvinės derybos, įskaitant darbuotojų, kuriems taikomos kolektyvinės sutartys, dalį	Svarbi	Minimali
	Profesinio ir asmeninio gyvenimo pusiausvyrą	Svarbi	Minimali
	Sveikata ir sauga	Kritinė	Kritinė
<b>Vienodas požiūris ir lygios galimybės visiems</b>	Lyčių lygybė ir vienodas užmokestis už vienodos vertės darbą	Svarbi	Minimali
	Mokymas ir įgūdžių ugdymas	Svarbi	Reikšminga
	Kovos su smurtu ir priekabiavimu darbo vietoje priemonės	Svarbi	Minimali
	Įvairovė	Svarbi	Minimali
<b>Kitos su darbu susijusios teisės</b>	Privatumas	Svarbi	Svarbi

Grupės įsipareigojimai ir kryptingas reikšmingų temų valdymas aprašyti etikos kodekse, darbuotojų saugos ir sveikatos, lygių galimybių bei smurto ir priekabiavimo prevencijos politikose. Vykdoma vidinė komunikacija ir mokymai, kurie padeda užtikrinti, kad darbuotojai supranta ir laikosi organizacijos tikslų, vertybių ir politikų, taip prisidedami prie sėkmingos organizacijos veiklos.

Grupės strateginiuose tiksluose yra įtraukti trys socialinės srities aspektai, susiję su sava darbo jėga. Jais atliepiamas identifiкуotas reikšmingas Grupės vykdomos veiklos poveikis darbuotojams. Išsikelti tikslai padeda įgyvendinti suinteresuotųjų šalių (tokių kaip darbuotojai, bendruomenės ar politikos formuotojai) lūkesčius, mažinti kylančias rizikas, didinti teigiamą poveikį darbuotojams, kas leidžia užtikrinti sėkmingą Grupės veiklą.

Tūkstančiais eurų, jei nenurodyta kitaip

	Tikslas	Matavimo vienetas	2021 baziniai metai	2023 m. tarpinis rezultatas	Pokytis	Tikslas 2026 m.
1.	Mažinti nelaimingų atsitikimų darbe skaičių	TRI rodiklis (nelaimingų atsitikimų skaičius tenkantis 1 milijonui darbo valandų)	17,1	9,2	-7,9	8,0
2.	Darbuotojų kaitos mažinimas	Darbuotojų, su kuriais nutraukti darbo santykiai, ir vidutinio darbuotojų skaičiaus santykis	30,8%	20,5%	-10,3pp	22,0%
3.	Darbuotojų išlaikymo rodiklis	Darbuotojų, dirbančių ilgiau negu 1 metus ir visų darbuotojų santykis	85,7%	91,2%	+5,5pp	91,0%

## Darbuotojų savybės

Šioje ataskaitoje prie savos darbo jėgos priskiriami samdomi, darbo santykiais su Grupės įmonėmis susiję asmenys. Didžiąją dalį Grupės įmonių darbuotojų sudaro vyrai (daugiau nei 70%). Mūsų prioritetas yra neterminuotas (nuolatines) darbo sutartis turintys pilną darbo laiką dirbantys darbuotojai, ilgalaikiai darbuotojai. Terminuotas darbo sutartis sudarome su studentais, kuriems suteikiame praktikos vietas. Nегарantuotą darbo valandų skaičių dirbančių darbuotojų neturime.

Darbuotojų skaičius, ataskaitinio laikotarpio pabaigos duomenimis (taip pat veiklos apžvalga 2.4. Personalas):

Darbuotojai	Higieninis popierius		Medienos plaušo plokštė		Popierius ir pakuotė		Grupė	
	2023 m.	2022 m.	2023 m.	2022 m.	2023 m.	2022 m.	2023 m.	2022 m.
<b>Jaunesni nei 30 metų</b>								
Moterys	5	4	2	3	11	13	18	20
Vyrai	31	35	13	12	34	41	83	94
Kita*	-	-	-	-	-	-	-	-
<b>30–50 metų</b>								
Moterys	41	38	19	18	64	67	117	116
Vyrai	123	117	53	54	227	219	390	371
Kita*	-	-	-	-	-	-	-	-
<b>Vyresni nei 50 metų</b>								
Moterys	24	28	20	19	38	37	90	92
Vyrai	57	58	30	31	68	71	157	138
Kita*	-	-	-	-	-	-	-	-
<b>Iš viso</b>	<b>281</b>	<b>280</b>	<b>137</b>	<b>137</b>	<b>442</b>	<b>448</b>	<b>860</b>	<b>865</b>

\*Įtraukiama pagal ETAS reikalavimus

Darbuotojų pasiskirstymas pagal lytį aukščiausios vadovybės (padalinių direktorių) lygmeniu, skaičiais ir procentais:

Darbuotojai	Higieninis popierius		Medienos plaušo plokštė		Popierius ir pakuotė		Grupė	
	2023 m.	2022 m.	2023 m.	2022 m.	2023 m.	2022 m.	2023 m.	2022 m.
Moterys	2	1	0	0	2	1	4	2
Moterys %	22%	11%	0%	0%	15%	8%	15%	8%
Vyrai	7	8	4	4	11	11	22	23
Vyrai %	78%	89%	100%	100%	85%	92%	85%	92%
<b>Iš viso</b>	<b>9</b>	<b>9</b>	<b>4</b>	<b>4</b>	<b>13</b>	<b>12</b>	<b>26</b>	<b>25</b>

Grupė rūpinasi savo darbuotojais, ir skiria ypatingą dėmesį bei išteklius darbuotojų kaitos mažinimui ir išlaikymui, šių rodiklių gerinimas yra įtrauktas į Grupės strateginius tikslus. Veiksniai, kurie nulėmė teigiamą pokytį darbuotojų išlaikymo ir darbuotojų kaitos rodikliuose, yra kompleksiniai. Vienas svarbiausių faktorių, siekiant išlaikyti esamus darbuotojus ir pritraukti naujus talentus, yra konkurencingas atlygis. Grupė nuolat stebi darbo rinkos situaciją, atlygio prognozes, atsižvelgia į turimų duomenų analitiką, peržiūri atlygio sistemą metų eigoje. Kiti svarbūs veiksniai – įdomus ir prasmingas darbas, suteikta galimybė darbuotojams ugdyti kompetencijas, darbuotojų įtraukimas į vykdomus projektus, strateginių tikslų įgyvendinimą bei darbuotojų įvertinimas už pasiektus rezultatus.

Darbuotojų kaitos ir išlaikymo rodikliai:

Darbuotojai	Higieninis popierius		Medienos plaušo plokštė		Popierius ir pakuotė		Grupė	
	2023 m.	2022 m.	2023 m.	2022 m.	2023 m.	2022 m.	2023 m.	2022 m.
Moterys	20%	18%	13%	25%	18%	12%	18%	16%
Vyrai	20%	22%	26%	33%	21%	26%	22%	26%
<b>Kaita* iš viso</b>	<b>20%</b>	<b>21%</b>	<b>22%</b>	<b>32%</b>	<b>20%</b>	<b>23%</b>	<b>21%</b>	<b>23%</b>
<b>Išlaikymo rodiklis</b>	<b>92,2%</b>	<b>87,5%</b>	<b>88,3%</b>	<b>82,5%</b>	<b>89,9%</b>	<b>87,3%</b>	<b>91,2%</b>	<b>87,0%</b>

\*Apskaičiuojama visų įmonė palikusių darbuotojų skaičius padalinta iš vidutinio metinio darbuotojų skaičiaus einamaisiais kalendoriniais metais

Tūkstančiais eurų, jei nenurodyta kitaip

Profesinio ir asmeninio gyvenimo pusiausvyrą ne tik prisideda prie individualaus darbuotojo gerovės, bet turi teigiamą poveikį visai Grupės įmonių veiklai ir ilgalaikiam sėkmingam vystymuisi. Grupė užtikrina, kad visi darbuotojai turėtų teisę išeiti atostogų dėl šeimyninių priežasčių, žemiau lentelėje pateikiami duomenys apie darbuotojus, kurie turi teisę naudotis ir naudojosi vaiko priežiūros atostogomis:

Darbuotojai	Higieninis popierius		Medienos plaušo plokštė		Popierius ir pakuotė		Grupė	
	2023 m.	2022 m.	2023 m.	2022 m.	2023 m.	2022 m.	2023 m.	2022 m.
<b>Darbuotojai, turėję teisę į vaiko priežiūros atostogas</b>								
Moterys	0	1	0	1	0	1	0	3
Vyrai	1	12	1	4	10	15	12	31
<b>Darbuotojai, pasinaudoję vaiko priežiūros atostogomis (iš turėjusių tokią teisę), %</b>								
Moterys	0%	100%	0%	100%	0%	100%	0%	100%
Vyrai	0%	17%	0%	25%	0%	7%	0%	13%

## Darbuotojų įsitraukimo tyrimas

Mūsų ilgalaikę sėkmę lemia įsitraukę ir motyvuoti žmonės. Kaip darbdavys siekiame augti kartu su savo žmonėmis. Kasmet atliekame darbuotojų įsitraukimo tyrimą siekdami nustatyti esamą mūsų darbuotojų įsitraukimo lygį, įvertinti, kiek sėkmingai, darbuotojų nuomone, organizacijoje panaudojame darbuotojų įsitraukimo užtikrinimo galimybes, išskirti stipriuosius mūsų darbuotojų patirčių aspektus bei tobulintinus aspektus, kuriems skiriamas prioritetas dėmesys siekiant palaikyti ir stiprinti darbuotojų įsitraukimą. Už darbuotojų įsitraukimą atsakingas Personalo padalinys.

Kasmetinio tyrimo rezultatai:

	Įsitraukę		Patenkinti		Neįsitraukę	
	2023 m.	2022 m.	2023 m.	2022 m.	2023 m.	2022 m.
Higieninis popierius	60%	52%	90%	80%	2%	2%
Medienos plaušo plokštė	51%	44%	69%	74%	5%	1%
Popierius ir pakuotė	65%	48%	87%	73%	2%	4%
<b>Grupė</b>	<b>57%</b>	<b>49%</b>	<b>82%</b>	<b>76%</b>	<b>3%</b>	<b>3%</b>
<b>Išorės organizacijų vidurkis</b>	<b>47%</b>	<b>46%</b>	<b>76%</b>	<b>76%</b>	<b>4%</b>	<b>4%</b>

2023 metų bendras Grupės darbuotojų įsitraukimo rodiklis siekia 57%, 10% didesnis nei kitų organizacijų, dalyvavusių tyrime, įsitraukimo rodiklis bei 8% didesnis negu Grupės 2022 metų rodiklis. Įsitraukimo tyrimo rezultatai yra pristatomi ir aptariami kartu su darbuotojais, kas leidžia:

- Nustatyti darbo sąlygų gerinimo kryptį.
- Padeda rengti/tobulinti mokymo programas.
- Suteikia vertingų įžvalgų dėl atlygio ir motyvacinio paketo modifikavimo.
- Padeda geriau suprasti vadovo kompetenciją.

Skatiname ir stengiamės sudaryti sąlygas savo darbuotojams išsakyti savo pastebėjimus, nusiskundimus ir spręsti bet kokias su darbu susijusias problemas, kai tik jos iškyla.

## Darbuotojų įsitraukimo rodiklio gerinimas

Kaip parodė tyrimo rezultatai, pozityviausios darbuotojų patirtys pabrėžia mūsų organizacinės kultūros stiprybes. Taip pat tyrimas išskyrė 3 tobulintinas prioritetas sritis, į kurias yra sutelktas Grupės įmonių dėmesys siekiant didinti darbuotojų įsitraukimą. Tyrimo rezultatai rodo, jog tiek palankiausi vertinimai, tiek tobulintinų sričių rezultatai per metus pagerėjo. Grupės įmonės tęsia veiklos gerinimo planą, kuris padeda tiek išlaikyti, tiek auginti darbuotojų įsitraukimą. Daug dėmesio skiriama darbuotojų bendradarbiavimo, grįžtamojo ryšio kultūrai stiprinti. Vadovų ir specialistų ugdymas, vidinė karjera taip pat laikoma vienos iš prioritetinių sričių didinant darbuotojų įsitraukimą.

Palankiausi vertinimai ir tobulintinos sritys:

	Pozityvus		Negatyvus	
	2023 m.	2022 m.	2023 m.	2022 m.
<b>Palankiausi vertinimai</b>				
Prireikus, visada gaunu kolegų pagalbą su darbu susijusiais klausimais	85%	78%	4%	6%
Tikiu, kad mūsų organizacija sėkmingai veiks ateityje	82%	84%	5%	3%
Turiu pakankamai laisvės savarankiškai spręsti su mano darbo atlikimu tiesiogiai susijusius klausimus	75%	74%	8%	9%
Man keliami realiai įgyvendinami tikslai ir užduotys	75%	72%	6%	9%
Mano padalinyje vyrauja pozityvi ir draugiška darbo atmosfera	73%	74%	8%	8%



Tūkstančiais eurų, jei nenurodyta kitaip

	Pozityvus		Negatyvus	
	2023 m.	2022 m.	2023 m.	2022 m.
<b>Tobulintinos sritys</b>				
Organizacijoje yra man patrauklių profesinio augimo galimybių	50%	44%	28%	30%
Siekdami organizacijos tikslų padaliniai / grupės efektyviai bendradarbiauja	47%	42%	24%	25%
Mano atlyginimas yra teisingas, lyginant su panašios srities specialistų mūsų šalyje gaunamu atlyginimu	45%	37%	31%	34%

## Atlygis ir priedai

Skaidri ir aiški darbo apmokėjimo sistema, kuri buvo patvirtinta 2020 metais ir atnaujinta 2023 metais, padeda pritraukti ir išlaikyti talentus, skatina rezultatų ir efektyvų darbą, sudaro sąlygas sąžiningai atlyginti už atliktą darbą ir pasiektus rezultatus.

Apmokėjimo sistema parengta remiantis šiais principais ir pagrindais:

- lyčių lygybės ir nediskriminavimo kitais pagrindais;
- darbo apmokėjimo sistemos Grupėje skaidrumo;
- sąžiningo darbo užmokesčio apskaičiavimo ir nustatymo;
- tinkamo darbo užmokesčio dydžio nustatymo visiems Grupės darbuotojams;
- darbuotojų skatinimo tobulėti ir siekti aukštesnės kvalifikacijos;
- darbuotojų darbo veiklos rezultatų tinkamo įvertinimo ir papildomo piniginių skatinimo bei premijavimo už pasiektus tikslus.

Visose mūsų Grupės įmonėse pareigybės suskirstytos į tris pagrindines pareigybių grupes: vadovai (2 pakopos), specialistai (4 pakopos) ir darbininkai (3 pakopos). Visoms pareigybių grupėms ar tam tikroms atskiroms pareigybėms taikomos papildomo piniginių skatinimo sistemos.

Gerbiame darbuotojų teisę jungtis, formuoti ar nesijungti į asociacijas, įskaitant teisę steigti ir stoti į profesines sąjungas savo interesams ginti. Darbuotojai turi teisę laisvai vykdyti kolektyvines derybas. Darbuotojai, pasinaudoję šiomis teisėmis, negali būti diskriminuojami, bauginami, prie jų negali būti priekabiuojama.

Grupės įmonių darbdavio ir darbuotojų socialinis dialogas užtikrinamas kartu su veikiančiomis profesinėmis sąjungomis ir/ar darbo tarybomis. AB „Grigeo“ ir AB „Grigeo Klaipėda“ santykius su darbuotojais apibrėžia kolektyvinių sutarčių nuostatos. 50% Grupės įmonės darbuotojų galioja kolektyvinės sutarties nuostatos. Kolektyvinių sutarčių už Lietuvos ribų neturime.

Bazinis darbo užmokestis nustatomas vadovaujantis pareigybės kategorija ir lygiu bei objektyviais kriterijais. Šie kriterijai susiję su darbuotojo išsilavinimu, patirtimi, turimomis kompetencijomis, gebėjimais, tenkančiam atsakomybės laipsniui, atliekamų darbų pobūdžiu ir sudėtingumu bei pasiektais rezultatais, taip pat įvertinama ir rinkos situacija, kad būtų užtikrinamas deramas darbo užmokestis.

Moterų ir vyrų vidutinio atlyginimo santykis\*:

Darbuotojai	Higieninis popierius		Medienos plaušo plokštė		Popierius ir pakuotė		Grupė	
	2023 m.	2022 m.	2023 m.	2022 m.	2023 m.	2022 m.	2023 m.	2022 m.
Moterys/Vyrai	19%	13%	35%	32%	11%	0%	19%	11%

\*(Darbuotojų vyrų vidutinis valandos užmokestis neatskaičius mokesčių – darbuotojų moterų vidutinis valandos užmokestis neatskaičius mokesčių) / Darbuotojų vyrų vidutinis valandos užmokestis neatskaičius mokesčių x 100

Rūpinamės savo darbuotojais, siekiame užtikrinti, kad Grupės įmonių darbuotojai jaustųsi įsitraukę, motyvuoti ir saugūs, užtikriname visas socialines garantijas, tokias, kaip išėjimo į pensiją išmokos, vaiko priežiūros atostogos, ligos, nedarbo, nelaimingų atsitikimų ir įgytos negalios išmoka ir kt. Taip pat suteikiame darbuotojams galimybę naudotis papildomomis naudomis. Grupės įmonių darbuotojai draudžiami nuo nelaimingų atsitikimų, skiriamos išmokos nutikus nelaimei, sunkių ligų atveju ar papildomas sveikatos draudimas. Atsižvelgiant į darbuotojų poreikius, papildomų naudų sąrašas yra reguliariai peržiūrimas. Darbuotojai papildomas naudas vertina itin palankiai ir aktyviai jomis naudojasi.

## Darbuotojų mokymai

Darbas popieriaus ir medienos pramonėje reiškia galingos, sudėtingos ir dažnai potencialiai pavojingos įrangos naudojimą. Siekiant sumažinti galimų kylančių rizikų tikimybę gamybos procesų aprašymuose paminėtų mašinų kontrolė ir valdymas gali būti patikėti tik aukštos kvalifikacijos operatoriams.

Tūkstančiais eurų, jei nenurodyta kitaip

Kad galėtume savo klientams tiekti savo produkciją ir užtikrinti, kad mūsų verslas veiktų, mums reikia puikių įgūdžių, patirties ir žinių. Mūsų darbuotojų mokymo ir ugdymo programa sukurta siekiant maksimaliai išnaudoti visų darbuotojų potencialą ir suteikti jiems profesinio augimo galimybes.

Atsižvelgdami į platų atsakomybių ir funkcijų spektrą, sukūrėme ir nuolat tobuliname tris skirtingas mokymo ir ugdymo programas:

- Gamybos darbuotojų mokymo programos.
- Profesinio tobulėjimo programos specialistams.
- Poreikiais pagrįsti vadovybės profesinio tobulėjimo mokymai.

Mes esame suinteresuoti skatinti darbuotojus siekti karjeros Grupės viduje. Mokymo koordinatoriai yra atsakingi už nuoseklių mokymų poreikio vertinimą. Poreikis nustatomas tiesiogiai apklausiant darbuotojus, o vadovai yra taip pat įpareigoti identifikuoti savo komandos narių kompetencijų vystymo kryptis. Šis procesas padeda mums užtikrinti:

- Kvalifikuotų darbuotojų, reikalingų mūsų produktų pristatymui ir paslaugų teikimui, skaičių.
- Darbuotojų kvalifikacijos kėlimo skatinimą.
- Vadovavimąsi įmonės vertybėmis mūsų kasdienėje veikloje.
- Teisingą, skaidriai nustatytą atlyginimą kiekvienam darbuotojui, atsižvelgiant į įgytą kvalifikaciją.

#### Mokymo programų priežiūra ir valdymas:

- Siekiant įvertinti mokymų poreikį ir galimybes, paskirtas personalas konsultuoja vadovus ir padalinių vadovus.
- Mokymų koordinatoriai stebi trečiųjų šalių mokymų rinką ir teikia pasiūlymus atitinkamiems vadovams.
- Ypatingas dėmesys skiriamas profesinei atestacijai, kurios galiojimo laikas baigiasi. Mokymų koordinatoriai ir vadovai yra atsakingi, kad darbuotojų atestacijos būtų atnaujinamos laiku.
- COVID-19 pandemija paskatino įtraukti ir asmeninės gerovės bei emocinio ugdymo seminarus ir mokymus.

Formalus darbuotojų mokymas:

Vidutinis mokymo valandų skaičių kiekvienam samdomajam darbuotojui	Higieninis popierius		Medienos plaušo plokštė		Popierius ir pakuotė		Grupė	
	2023 m.	2022 m.	2023 m.	2022 m.	2023 m.	2022 m.	2023 m.	2022 m.
Moterys	13	27	32	43	18	31	19	32
Vyrai	49	75	47	48	19	19	35	45

Dėl pasikeitusios skaičiavimo metodikos pastebimas ženklus vidutinio mokymo valandų skaičiaus tenkančio vienam darbuotojui sumažėjimas. 2022 metais buvo įtraukti ir darbuotojų, kurie mokėsi pagal vidines programas ir mokymų nebaigė, mokymų valandų skaičiai, o 2023 metais šie skaičiai nebuvo įtraukti.

#### Dialogas ir grįžtamasis ryšys

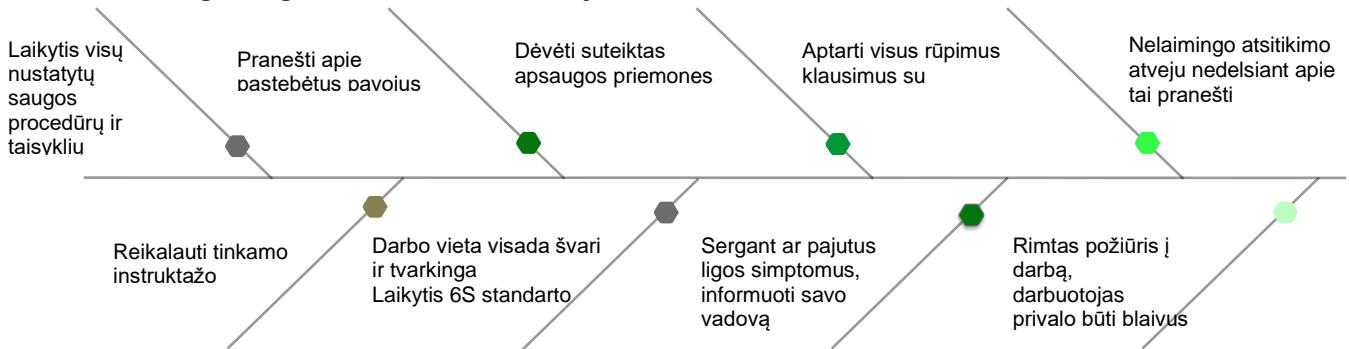
Grįžtamojo ryšio prasmę suprantame kaip labai svarbų ir reikšmingą darbą tiek pačiam vadovui, tiek darbuotojui, tiek įmonei. Grupės įmonėse grįžtamojo ryšio pokalbiai vyksta su visų lygių darbuotojais ir visada remiasi lyčių lygybės ir kitais nediskriminavimo pagrindais. Grįžtamojo ryšio suteikimo forma – tai veiklos rezultatų aptarimas, kuriuo siekiama aptarti darbuotojų veiklos rezultatus, karjeros perspektyvas ir tobulėjimo lūkesčius, darbuotojų motyvacijos stiprinimą aktyviai siekti naujų užsibrėžtų tikslų, taip prisidedant prie Grupės gerų veiklos rezultatų.

Grupės įmonių veiklos tikslai nustatomi metams, dažniausiai įmonės aukščiausių vadovų strateginės sesijos metu, naudojant X matrica strategijos kūrimo įrankį. Tikslai perduodami padaliniuose iki darbuotojų visuose lygiuose. Tikslai yra matuojami nustatant KPI (angl. key performance indicators) ir periodiškai aptariami pasiekti veiklos rezultatai. Aptarimo periodiškumą lemia tikslų pobūdis skirtinguose organizacijos lygmenyse, pareigybių grupėse: vadovams veiklos rezultatų aptarimas vyksta metinio veiklos vertinimo metu, specialistams – kas ketvirtį, darbininkams – kasdien ir kas mėnesį susirinkimų metu, instruktavimo ir mokymo metu. Veiklos vertinimo ir grįžtamojo ryšio pokalbio rezultatai užpildomi ir patvirtinami tikslų vertinimo formose.

Tūkstančiais eurų, jei nenurodyta kitaip

## Darbų saugos ir sveikatos sistema

### Bendrosios saugumo gairės visiems darbuotojams:



2016 m. įdiegėme OHSAS 18001:2007 darbuotojų sveikatos ir saugos vadybos standartą (nuo 2021 m. – ISO 45001), kuris taikomas visiems Grupės darbuotojams (išskyrus AT „Mena Pak“). Šis standartas padeda užtikrinti Grupės darbuotojų saugą ir sveikatą, mažina nelaimingų atsitikimų darbe tikimybę ir sergamumą profesinėmis ligomis.

### Pagrindiniai mūsų darbų saugos ir sveikatos (toliau – DSS) vadybos sistemos principai:

- Teisės aktų ir etikos kodekso laikymasis.
- Aukšto sąmoningumo ir asmeninio įsitraukimo skatinimas.
- Skatiname darbuotojus aktyviai prisidėti prie darbų saugos ir sveikatos valdymo sistemos gerinimo.
- Suteikiame darbuotojams saugias ir sveikas darbo sąlygas, siekiant išvengti su darbu susijusių traumų ir ligų.
- Laiku nustatyti ir pašalinti pavojus.
- Vykdamt tiekėjų atrankas atidžiai vertiname įmonėse įdiegtus DSS standartus.
- Nuolat analizuojame ir vertiname suinteresuotų šalių poreikius, ieškome būdų, kaip efektyviau įgyvendinti jų reikalavimus.
- Griežta rangos įmonių, dirbančių mūsų patalpose, kontrolė.
- DSS valdymo sistema yra taikoma visiems darbuotojams ir rangovams, lankytojams, tiekėjams, praktikantams.
- Nuolatinis atsakingų žmonių mokymas ir savalaikis atestavimas.

Nuolatos stebime ir identifikuojame rizikos faktorius ir kylančius pavojus, kad galėtume užtikrinti saugią ir sveiką darbo aplinką.

Pavojų identifikavimas	Rizikos faktoriai
<ul style="list-style-type: none"> <li>• 2023 metais Grupėje nebuvo fiksuota nei vieno didelių pasekmių susižalojimo atvejo. Nebuvo nė vieno sunkaus sužalojimo tiek tarp mūsų darbuotojų, tiek išorinėse aptarnaujančiose organizacijose.</li> <li>• Ataskaitiniu laikotarpiu Grupėje nebuvo fiksuota mirtinų nelaimingų atsitikimų dėl su darbu susijusių sužalojimų ir su darbu susijusių sveikatos sutrikimų bei nebuvo nustatyta profesinės ligos atveju.</li> <li>• Esame pasiryžę išlaikyti saugią ir patikimą darbo vietą visiems, atliekantiems savo pareigas mūsų Grupėje.</li> <li>• Profesinės rizikos vertinimą atlieka nepriklausomi konsultantai.</li> <li>• Gamybos procesų rizikos vertinimas atliekamas viduje – dalyvauja DSS specialistai, gamybos vadovybė, darbuotojai ir kokybės skyrius.</li> <li>• Incidento tyrimas – vykdomas per nesaugių situacijų registrą ar įvykus rimtesniam incidentui sudaroma komanda įvykiui iširti.</li> <li>• Nuolat vertinami rizikos veiksniai.</li> <li>• Glaudus kasdienis bendradarbiavimas su gamybos darbuotojais.</li> </ul>	<ul style="list-style-type: none"> <li>• Besisukančios įrangos dalys.</li> <li>• Krovinių transportavimas, krovimo darbai.</li> <li>• Naktinis darbas.</li> <li>• Darbas aukštyje.</li> <li>• Darbas šuliniuose.</li> <li>• Krovinių kėlimas rankomis</li> <li>• Darbas su cheminėmis medžiagomis.</li> <li>• Potencialiai pavojingų įrenginių valdymas (kėlimo kranai, slėginiai indai, liftai).</li> </ul>

### Nelaimingų atsitikimų prevencija:

Norint išvengti neigiamo poveikio ir kylančių rizikų savai darbo jėgai, yra svarbus nuolatinis darbuotojų įsitraukimas. Visi darbuotojai privalo pranešti apie potencialiai pavojingas darbo situacijas. Visos identifikuotos situacijos yra registruojamos ir administruojamos nesaugių darbo situacijų registre.

Tūkstančiais eurų, jei nenurodyta kitaip

- Mobilioji programa skirta techninėms problemoms registruoti. Užregistruotos problemos keliauja į sistemą, kur techninis personalas planuoja remontą arba operatyviai reaguoja į problemą.
- Jei darbuotojas neturi galimybės naudotis mobiliąja programėle, gali būti naudojama popierinė forma.
- Saugos klausimai sprendžiami kasdienių pamainų susitikimų metu.
- Visi darbuotojai turi prieigą prie DSS specialistų.
- Niekam neleidžiama savarankiškai spręsti techninių problemų.
- Darbuotojai yra atstovaujami darbuotojų saugos ir sveikatos komitete.
- Darbuotojai dalyvauja vertinant rizikas ir pavojus.
- Visos asmeninės ir kolektyvinės apsaugos priemonės yra patikrintos ir patvirtintos gamybos darbuotojų.
- Skatiname darbuotojo atsakomybę ir visada pabrėžiame, kad nors už darbuotojų saugą ir sveikatą atsakingas darbdavys, visa sauga lieka pačių darbuotojų rankose.

**Grupės įmonėse yra įsteigti DSS komitetai, sudaryti iš darbdavio ir darbuotojų atstovų. Pagrindinės atsakomybės:**

- Analizuoti ir vertinti įmonių darbuotojų saugos ir sveikatos būklę;
- Svarstyti prevencines priemones nelaimingiems atsitikimams darbe ir profesinėms ligoms išvengti;
- Analizuoti darbuotojų mokymą ir instruktavimą saugiai dirbti bendrovėje;
- Prižiūrėti nustatytos tvarkos laikymąsi bei darbuotojų aprūpinimą kolektyvinėmis ir asmeninėmis apsaugos priemonėmis ir šių priemonių priežiūros vykdymą.

Išsikelto Grupės socialinio strateginio tikslo stebėsenai renkami ir registruojami duomenys apie nelaimingus atsitikimus darbe bei stebimas progresas. Nelaimingų atsitikimų darbe stebėsenai naudojamas TRI rodiklis:

	Higieninis popierius		Medienos plaušo plokštė		Popierius ir pakuotė		Grupė	
	2023 m.	2022 m.	2023 m.	2022 m.	2023 m.	2022 m.	2023 m.	2022 m.
Didelių pasekmių sužalojimai	-	-	-	-	-	-	-	-
Lengvi sužalojimai	4	5	4	6	6	6	14	17
Darbo valandų skaičius	507 191	505 663	241 441	251 457	775 520	730 124	1 524 152	1 487 244
<b>TRI rodiklis*</b>	<b>7,9</b>	<b>9,9</b>	<b>16,6</b>	<b>23,9</b>	<b>7,7</b>	<b>8,2</b>	<b>9,2</b>	<b>11,4</b>

\*Mūsų darbuotojų nelaimingų atsitikimų skaičius tenkantis 1 000 000 darbo valandų.

Dėl sužalojimų, nelaimingų atsitikimų ar ligų prarastų darbo dienų skaičius: 437.

2023 m. Grupė negavo darbuotojų skundų dėl diskriminuojančio elgesio darbe. Jokių kitų didelių incidentų žmogaus teisių srityje (kaip priverstinis, vaikų darbas ar kt.) nebuvo nustatyta.

Tūkstančiais eurų, jei nenurodyta kitaip

### S3 ETAS **Paveikiamos bendruomenės**

Grupės įmonių veikla turi daug sąlyčio taškų su vietinėmis bendruomenėmis, kurios yra viena iš mūsų svarbių suinteresuotųjų šalių. Norime būti vertinga bendruomenės dalimi ir vertiname savo poveikį, rizikas ir galimybes, susijusias su tuo. Dedame pastangas išvengti ir minimizuoti savo neigiamą poveikį.

Grupės poveikis ir galimybės susiję su paveikiamomis bendruomenėmis, yra aprašytas etikos kodekse bei aplinkos apsaugos politikoje. Grupės įmonės laikosi svarbių tarptautiniu mastu pripažintų priemonių, tokių kaip Jungtinių Tautų verslo ir žmogaus teisių pagrindinių principų.

Grupė gerbia ir garantuoja žmogaus teises ir laisves, apibrėžtas Jungtinių tautų Organizacijos Generalinės Asamblėjos Visuotinėje žmogaus teisių deklaracijoje, Europos Tarybos Žmogaus teisių ir pagrindinių laisvių apsaugos konvencijoje, Tarptautinės darbo organizacijos konvencijose bei kituose tarptautiniuose ir nacionaliniuose teisės aktuose pripažintas žmogaus teises ir laisves.

#### **Reikšmingų potemių lentelė**

Vertinant poveikį, rizikas ir galimybes susijusias su paveikiamomis bendruomenėmis identifiкуotos dvi reikšmingos temos ir atliktas poveikio ir finansinio reikšmingumo įvertinimas. Išskirtos dvi potemės: vanduo ir sanitarija bei su saugumu susijęs poveikis, kurios įvertintos kaip svarbaus reikšmingumo lygmens.

Potemė	Potemių potemė	Poveikio reikšmingumas	Finansinis reikšmingumas
<b>Bendruomenių ekonominės, socialinės ir kultūrinės teisės</b>	Vanduo ir sanitarija	Svarbi	Svarbi
	Su saugumu susijęs poveikis	Svarbi	Svarbi

Grupės įmonės nėra išsikėlusios konkrečių uždavinių, susijusių su bendruomenėmis, tačiau glaudžiai bendradarbiaujame bei ieškome galimybių kaip pagerinti ar panaikinti poveikį vietinėms bendruomenėms, susijusį su mūsų veikla.

Grupė gerbia vietinę aplinką, kurioje vykdo veiklą ir siekia palaikyti gerus santykius su vietos bendruomenėmis ir bendradarbiauja su paveikiamomis bendruomenėmis. Paveikiamos bendruomenės įtraukiamos sprendžiant galimų poveikių, kylančių dėl vykdomos veiklos, klausimus. Kiekvieną kartą vykdant poveikio aplinkai vertinimo procedūras, vykdomos konsultacijos, kurių metu pristatomi pasikeitimai, naujienos ir suinteresuotosios šalys gali pateikti komentarų, pastabų, klausimų. Priskirtos konkrečios funkcijos, kuri užtikrina paveikiamų bendruomenių įtraukimą, nėra. Tai priklauso nuo vykdomo projekto ir priskirtų atsakomybių. Pagrindinės paveikiamos bendruomenės yra išsidėsčiusios netoli gamybos vietų esančiose teritorijose – Grigiškėse ir Klaipėdoje. Ataskaitoje nebuvo vertintos paveikiamos bendruomenės vertės grandinėje.

Grupės įmonės negavo pranešimų apie dideles problemas ar incidentus žmogaus teisių srityje, susijusias su paveikiamomis bendruomenėmis.

#### **Kvapų valdymas**

Įsikūrę Klaipėdos miesto centre, perdirbame popieriaus atliekas. Popieriaus žaliavoje – makulatūroje – randame įvairių mikroorganizmų (pelėsiai, grybai, bakterijos), kurie prie tam tikrų sąlygų gali sukelti stiprų kvapą. Remiantis mūsų tyrimais, kvapo intensyvumas priklauso nuo perdirbamo popieriaus kokybės. Pakartotinai perdirbamas popierius susideda iš didesnio kiekio trumpo plaušo ir dažnai yra suteptas chemikalais, klijais, kitomis medžiagomis, o tai tiesiogiai padidina vandens užterštumą. Taip pat gamybos procese naudojame Kuršių marių vandenį, kuris papildomai užteršia procesą ir pagreitina mikrobų dauginimąsi.

#### **Mūsų veiksmai kvapų valdyme:**

- Pagerinta darbo aplinka: gamykloje išvalyta ir dezinfekuota kanalizacija.
- Naudojame nešiojamą amoniako ir sieros vandenilio nuolatinio matavimo stotelę.
- Įrengta cheminių medžiagų, skirtų kvapų mažinimui, dozavimo įranga ir internetinė stebėjimo bei valdymo platforma. Visus duomenis stebime realiu laiku internete, todėl galime nedelsiant reaguoti į visus padidėjusius taršos incidentus, taip užkertant kelią didesnei taršai patekti į gyvenamuosius rajonus.

#### **Atitiktis:**

- 2023 m. AB „Grigeo Klaipėda“ gavo 3 pranešimus iš Nacionalinio visuomenės sveikatos centro ir Aplinkos apsaugos departamento (AAD) dėl kvapų, galimai susijusių su AB „Grigeo Klaipėda“ veikla.
- 2023 m. AAD ir kitų aplinkosauginių institucijų atliktų patikrinimų metu viename oro taršos šaltinių nustatyti amoniako išmetimai viršijantys leistiną normatyvą. Pažeidimas ištaisytas, patikslintos TIPK leidimo sąlygos.



Tūkstančiais eurų, jei nenurodyta kitaip

- Pagal AB „Grigeo Klaipėda“ aplinkos apsaugos monitoringo programą matuojamos emisijos iš stacionarių taršos šaltinių bei sieros vandenilio koncentracija gyvenamoje aplinkoje 2023 m. neviršijo nustatytų TIPK leidimo sąlygose nustatytų normatyvų.

#### Tolimesni žingsniai:

- Siekiant valdyti kvapus ir mažinti naudojamų cheminių medžiagų kiekį, pradėta bandyti nauja technologija – instaliuotos oro padavimo sistemos į apyvartinio vandens baseinus.
- Ieškoma galimybių gamybinių patalpų ištraukiamuosiuose ventiliatoriuose sumontuoti anglies filtrus, leidžiančius sumažinti išmetamų teršalų emisijas ir išsiskiriančius kvapus.
- Analizuojame naudojamus ir patenkančius su marių vandeniu sulfatus, nes bakterijos, esant anaerobinėmis sąlygomis, suskaido sulfatus iki sieros vandenilio (H<sub>2</sub>S).
- Siekiant įvertinti įgyvendinamų priemonių efektyvumą, numatoma atlikti kvapo sklaidos modeliavimą.
- Bendradarbiaujame ir konsultuojamės su Lietuvos ir užsienio universitetais bei ekspertais dėl kvapų šalinimo sprendimų.

Grupė prisideda prie teigiamo poveikio bendruomenėms kurdamą darbo vietas, remdama bendruomenes. Skiriama parama ne tik vietinėms bendruomenėms Klaipėdoje, Grigiškėse, bet bendradarbiaujame ir su kitomis organizacijomis. Grupės įmonės skiria finansinę paramą įvairių išorės organizacijų aplinkosaugos ir socialinių projektų bei iniciatyvų gyvendinimui. Nuo karo Ukrainoje pradžios, Grupė palaiko Ukrainą teikdama humanitarinę ir finansinę paramą labdaros ir paramos organizacijoms. 2023 metais toliau buvo tęsiamas AB „Grigeo Klaipėda“ paramos sutarties su Klaipėdos universitetu įgyvendinimas, siekiant kurti aplinkos taršos mažinimo sprendimus Klaipėdos regione (plačiau E2 Tarša skyriuje), bendradarbiaujame ir remiame paramos fondą Mamų unija.

#### Grupės tiesioginė parama bendruomenėms:

	2023 m.	2022 m.
Vilnius	159	47
Klaipėda	114	149
Parama Ukrainai	20	95
<b>Iš viso</b>	<b>278</b>	<b>291</b>

Tūkstančiais eurų, jei nenurodyta kitaip

## 7.9. Valdysenos rodikliai

### G1 ETAS Verslo etika

Mūsų vertybės grįstos ilgamete Grupės istorija bei verslo patirtimi. Kuriame motyvuojančią bendrovės kultūrą, todėl mums svarbu kaip mes elgiamės ir kokiais principais grindžiame savo verslo esmę. Esminės vertybės įkvepia ir įtraukia mūsų darbuotojus siekti aukštesnių tikslų kasdienėje veikloje ir pastangose kuriant sėkmingą bendrovę. Kurdami ir gamindami, visada galvojame apie mūsų darbuotojus, klientus, partnerius, kolegas, kas jiems svarbu ir kaip mes galime prisidėti prie juos supančios aplinkos gerovės.

Mūsų misija ir vertybės (1.3 skyrius) grįstos ilgamete bendrovės istorija bei verslo patirtimi. Kuriame motyvuojančią bendrovės kultūrą, todėl mums svarbu – kaip mes elgiamės ir kokiais principais grindžiame savo verslo esmę. 2023 metais vyko Grupės vertybių elgsenų dirbtuvės, kuriose dalyvavo darbuotojai iš visų Grupės įmonių. Dirbtuvių metu darbo grupėse vyko diskusijos, kaip elgtis turėtume vadovaujantis mūsų vertybėmis, kokios elgsenos atspindi Grupės vertybes. Po šių dirbtuvių elgsenos buvo pristatytos Grupės direktorių komandai, kur jos buvo peržiūrėtos ir patvirtintos. Atnaujintos vertybių elgsenos pristatytos visiems darbuotojams.

### Reikšmingų potemių lentelė

Vertinant verslo etikos poveikį, rizikas ir galimybes identifikuotos reikšmingos temos Grupės įmonėms ir atliktas poveikio ir finansinio reikšmingumo įvertinimas. Gyvūnų gerovė ir politinis angažavimasis nebuvo identifikuotos kaip reikšmingos dėl nevykdomos tokio pobūdžio veiklos.

Potemė	Potemių potemė	Poveikio reikšmingumas	Finansinis reikšmingumas
Įmonės kultūra		Svarbi	Minimali
Pranešėjų apsauga		Svarbi	Minimali
Santykių su tiekėjais valdymas, įskaitant mokėjimo praktiką		Svarbi	Kritinė
Korupcija ir kyšininkavimas	Prevencija ir aptikimas, įskaitant mokymą	Svarbi	Svarbi
	Incidentai	Svarbi	Reikšminga

Skaidrumas, sąžiningumas ir antikorupcija yra kertiniai principai versle ir visuomenėje, kurie formuoja integruotą ir sveiką organizacinę bei socialinę pagrindą. Grupė vykdydama veiklą vadovaujasi šiais principais:

- Mūsų santykiai su darbuotojais, klientais, partneriais ir valstybe yra grįsti sąžiningumu ir skaidrumu.
- Skaidriai atsiskaitome su darbuotojais bei skatiname kitus rinkos dalyvius taip pat veikti skaidriai.
- Bet kokie mokėjimai ar kitokios išlaidos, neužregistruotos atitinkamuose dokumentuose, yra neleistinos.
- Griežtai pasisakome prieš bet kokias korupcijos formas.
- Siekdami užtikrinti bendradarbiavimo su tiekėjais ir verslo partneriais skaidrumą ir objektyvumą, nepriimame jokių komercinių pasiūlymų, keliančių įtarimą dėl jų teisėtumo.
- Atvirai pateikiame keliamus reikalavimus ir vertinimo kriterijus potencialiems partneriams, sutartyse apibrėžiame bendradarbiavimo sąlygas.
- Laikomės įstatymų, mokame numatytus mokesčius.
- Vykdydama savo veiklą, Grupė laikosi taikomų mokesčių įstatymų bei apmokestinimo mokesčiais teisinio reglamentavimo principų, laiku ir tiksliai vykdo mokesčines prievoles.
- Vertindama rizikas, Grupė laikosi žemos tolerancijos mokesčinėms rizikoms.
- Grupės procesai yra aiškiai reglamentuoti patvirtintomis aiškėmis ir skaidriomis procedūromis.
- Grupėje yra patvirtinta dovanų politika, pagal kurią Grupės darbuotojams vykdant darbo funkcijas draudžiama priimti ir dovanoti bet kokio tipo bet kokios vertės neatlyginamai gaunamus ar teikiamus daiktus, paslaugas ar kitą naudą. Su šia politika yra supažindinti ir vadovaujasi visi darbuotojai.

### Verslo etikos veiksmingumo užtikrinimas bei kitų kritinių temų komunikavimas

Verslo etikos veiksmingumo užtikrinimas yra svarbi organizacinė užduotis, kuri padeda užtikrinti, kad būtų laikomasi aukštų etinių standartų ir vertybių. Grupė nori užtikrinti kad yra laikomasi laikosi etinių principų ir skatina darbuotojus, klientus ir partnerius taip pat laikytis aukštų etikos standartų.

- Pranešimus apie pažeidimus, taip pat klausimus ir nusiskundimus, susijusius su verslo etikos kodeksu ar kitomis svarbiomis temomis, darbuotojai gali pateikti savo tiesioginiam vadovui, personalo vadovui, bendrovės vadovui.

Tūkstančiais eurų, jei nenurodyta kitaip

- Užtikrinant Europos Parlamento ir Tarybos direktyva (ES) 2019/1937 reikalavimus, Grupė yra pasitvirtinusi informacijos apie pažeidimus teikimo, tyrimo ir informacijos konfidencialumo užtikrinimo tvarką.
- Vadovaujantis Grupei taikomais Direktyvos (ES) 2019/1937 reikalavimais, pranešimai apie bet kurioje iš Grupės įmonių galbūt rengiamą, daromą ar padarytą nusikalstamą veiką, administracinį nusižengimą, darbo pareigų pažeidimą, taip pat šiurkštų privalomų profesinės etikos normų pažeidimą ar kitą grėsmę viešajam interesui keliantį arba jį pažeidžiantį teisės pažeidimą, gali būti teikiami Grupės vidiniu informacijos apie pažeidimus teikimo kanalu elektroniniu paštu [pranesejuapsauga@grigeo.lt](mailto:pranesejuapsauga@grigeo.lt).
- Jeigu gaunama informacija apie pažeidimus, nusiskundimus ir kitus neigiamus poveikius valdysenos, aplinkosaugos ar socialinėje srityje, tokia informacija nagrinėjama Grupės vidaus teisės aktų nustatyta tvarka. Grupės įmonės vadovas informacijai išnagrinėti gali paskirti atsakingus asmenis ar suformuoti ad hoc komisiją, kurią sudarytų darbuotojai, turintys kompetenciją ir atsakomybes konkrečioje probleminėje situacijoje.
- Kiekvienos Grupės bendrovės vadovybė yra atsakinga už kodekso nuostatų įgyvendinimą ir veiksmų, neatitinkančių kodekso nuostatų, netoleravimą bei greitą ir sąžiningą taisymą.
- Grupė palaiko darbuotojus, kurie sąžiningai laikosi kodekso nuostatų, skatina jų laikytis kitus ir netoleruoja bei praneša apie kiekvieną kodekso nuostatų nesilaikymo atvejį.
- Vidinis informacijos apie pažeidimus teikimo kanalas prieinamas viešai Grupės tinklalapyje [www.grigeo.lt](http://www.grigeo.lt). Siekiant užtikrinti šio kanalo veiksmingumą, kasmet vykdoma ir vidinė komunikacija darbuotojams. Mokymai organizuojami pagal poreikį.

Grupė neturi parengusi atskiros kovos su korupcija / kyšininkavimu prevencijos ir aptikimo procedūros bei politikos. Planuojama ją parengti per ateinančius dvejus metus.

Per praėjusį ataskaitinį laikotarpį nebuvo nustatytų korupcijos ir / ar kyšininkavimo pažeidimų.

### Pirkimų praktika

Grupė, siekdama užtikrinti efektyvų tiekimo grandinės valdymą ir ilgalaikius santykius su tiekėjais, įsipareigoja vykdyti atsakingą ir tvarią pirkimo politiką. Mūsų prioritetas yra kurti ilgalaikius partnerystės santykius su patikimais tiekėjais, remiantis sąžiningumu, skaidrumu ir abipusiu našumu. Grupės vykdomų pirkimų principai ir gairės aprašyti pirkimų politikoje:

- Grupė įsipareigoja pirkimų veiklą vykdyti atsakingai. Grupei svarbiausi ilgalaikiai ir geri verslo santykiai bei naudingas bendradarbiavimas.
- Visi pirkimų veikla užsiimantys Grupės darbuotojai turi laikytis Grupės verslo etikos kodekso taisyklių. Lygiai taip pat tikimasi, kad ir Grupės tiekėjai laikysis Grupės verslo etikos kodekso.
- Visa pirkimų veikla turi būti vykdoma taip, kad Grupė atitiktų etikos, aplinkosaugos ir socialinio tvarumo reikalavimus visose tiekimo grandinės dalyse. Pasirenkant tiekėjus yra įvertinami socialiniai ir aplinkosauginiai aspektai, priklausomai nuo teikiamų paslaugų pobūdžio.
- Grupė bendrauja su tiekėjais taip, kad ji būtų vertinama kaip sąžininga, profesionali, dirbanti pagal aukščiausius verslo etikos ir pirkimų vykdymo standartus.
- Siekiant išlaikyti nuolatinę konkurenciją ir mažesnę riziką, kai tik įmanoma, Grupė vengia pirkimų iš vieno ir to paties tiekėjo bei vertina visas su pirkimu susijusias rizikas.
- 2023 metais Grupė parengė ir pasitvirtino tiekėjų elgesio kodeksą kuriame aprašomi aplinkosauginiai ir socialiniai reikalavimai ir tiekėjų įsipareigojimai.



**KONSOLIDUOTOS IR ATSKIROS FINANSINĖS ATASKAITOS**

Tūkstančiais eurų, jei nenurodyta kitaip

## FINANSINĖS BŪKLĖS ATASKAITOS

	Pastabos	Grupė		Bendrovė	
		2023 m. gruodžio 31 d.	2022 m. gruodžio 31 d.	2023 m. gruodžio 31 d.	2022 m. gruodžio 31 d.
<b>TURTAS</b>					
<b>Ilgalaikis turtas</b>					
Materialusis turtas	5	68 596	71 194	25 891	27 015
Naudojimo teise valdomas turtas	6	4 315	4 277	1 585	1 295
Nematerialusis turtas	7	4 271	3 764	705	380
Investicinis turtas	8	4 621	4 410	4 638	4 431
Investicijos į patrunuojamąsias įmones	1	-	-	23 617	23 126
Kitos gautinos sumos	10	-	3	-	-
<b>Ilgalaikio turto iš viso</b>		<b>81 803</b>	<b>83 648</b>	<b>56 436</b>	<b>56 247</b>
<b>Trumpalaikis turtas</b>					
Atsargos	9	14 410	19 963	6 122	9 985
Prekybos ir kitos gautinos sumos	10	21 019	23 904	13 255	15 609
Avansinis pelno mokestis		-	97	-	-
Kitas trumpalaikis turtas		507	348	235	169
Kitas finansinis turtas, amortizuota savikaina	11	20 192	-	20 192	-
Pinigai ir pinigų ekvivalentai	12	18 952	14 840	15 669	7 544
<b>Trumpalaikio turto iš viso</b>		<b>75 080</b>	<b>59 152</b>	<b>55 473</b>	<b>33 307</b>
<b>TURTO IŠ VISO</b>		<b>156 883</b>	<b>142 800</b>	<b>111 909</b>	<b>89 554</b>

(tęsinys kitame puslapyje)



Tūkstančiais eurų, jei nenurodyta kitaip

## FINANSINĖS BŪKLĖS ATASKAITOS (TĘSINYS)

	Pastabos	Grupė		Bendrovė	
		2023 m. gruodžio 31 d.	2022 m. gruodžio 31 d.	2023 m. gruodžio 31 d.	2022 m. gruodžio 31 d.
<b>NUOSAVAS KAPITALAS IR ĮSIPAREIGOJIMAI</b>					
<b>Nuosavas kapitalas</b>					
Įstatinis kapitalas	13	38 106	38 106	38 106	38 106
Akcijų priedai	13	1 119	1 119	1 119	1 119
Privalomasis rezervas	13	2 886	2 066	2 886	2 066
Rezervas savoms akcijoms suteikti	13	500	500	500	500
Užsienio valiutos perskaičiavimo rezervas	13	(2 821)	(2 697)	-	-
Nepaskirstytasis pelnas	13	76 184	58 066	42 752	24 582
<b>Nuosavas kapitalas, priskirtinas Bendrovės akcininkams</b>		<b>115 974</b>	<b>97 160</b>	<b>85 363</b>	<b>66 373</b>
Nekontroliuojanti dalis		615	693	-	-
<b>Nuosavo kapitalo iš viso</b>		<b>116 589</b>	<b>97 853</b>	<b>85 363</b>	<b>66 373</b>
<b>Įsipareigojimai</b>					
<b>Ilgalaikiai įsipareigojimai</b>					
Paskolos	14	2 497	4 644	796	1 868
Nuomos įsipareigojimai	15	3 663	3 477	1 294	1 017
Dotacijos	16	1 293	783	1 199	678
Atidėtojo pelno mokesčio įsipareigojimas	26	1 652	903	612	442
Ilgalaikės išmokos darbuotojams	17	296	248	112	103
Kitos mokėtinos sumos		280	281	-	-
<b>Ilgalaikiai įsipareigojimai iš viso</b>		<b>9 681</b>	<b>10 336</b>	<b>4 013</b>	<b>4 108</b>
<b>Trumpalaikiai įsipareigojimai</b>					
Paskolos	14	2 147	2 363	1 072	989
Nuomos įsipareigojimai	15	559	408	340	331
Mokėtinas pelno mokestis		3 057	-	3 106	204
Prekybos ir kitos mokėtinos sumos	18	24 850	31 840	18 015	17 549
<b>Trumpalaikiai įsipareigojimai iš viso</b>		<b>30 613</b>	<b>34 611</b>	<b>22 533</b>	<b>19 073</b>
<b>Įsipareigojimų iš viso</b>		<b>40 294</b>	<b>44 947</b>	<b>26 546</b>	<b>23 181</b>
<b>NUOSAVO KAPITALO IR ĮSIPAREIGOJIMŲ IŠ VISO</b>		<b>156 883</b>	<b>142 800</b>	<b>111 909</b>	<b>89 554</b>

Toliau pateikiamas aiškinamasis raštas yra neatskiriama šių finansinių ataskaitų dalis.

Šias finansines ataskaitas 2024 m. kovo 28 d. sudarė vadovybė ir kvalifikuotu elektroniniu parašu pasirašė:

Tomas Jozonis  
Generalinis direktorius

Martynas Nenėnas  
Finansų direktorius

Tūkstančiais eurų, jei nenurodyta kitaip

## BENDRŪJŲ PAJAMŲ ATASKAITOS

	Pastabos	Grupė		Bendrovė	
		2023 m.	2022 m.	2023 m.	2022 m.
Pajamos	19	195 352	203 209	101 728	90 457
Pardavimų savikaina	20	(143 715)	(172 364)	(70 668)	(79 594)
<b>Bendrasis pelnas</b>		<b>51 637</b>	<b>30 845</b>	<b>31 060</b>	<b>10 863</b>
Pardavimo ir paskirstymo sąnaudos	21	(15 254)	(14 846)	(6 226)	(5 497)
Administracinės sąnaudos	22	(11 620)	(9 379)	(4 824)	(3 813)
Kitos pajamos	23	755	636	5 146	11 949
Kitas pelnas (nuostoliai) grynąja verte	24	3 893	4 860	3 208	3 819
<b>Veiklos pelnas</b>		<b>29 411</b>	<b>12 116</b>	<b>28 364</b>	<b>17 321</b>
Finansinės veiklos pajamos	25	686	22	524	3
Finansinės veiklos sąnaudos	25	(460)	(459)	(161)	(165)
<b>Finansinės veiklos pajamos (sąnaudos) grynąja verte</b>		<b>226</b>	<b>(437)</b>	<b>363</b>	<b>(162)</b>
<b>Pelnas prieš apmokestinimą</b>		<b>29 637</b>	<b>11 679</b>	<b>28 727</b>	<b>17 159</b>
Pelno mokestis	26	(4 316)	(1 058)	(3 373)	(770)
<b>GRYNASIS PELNAS</b>		<b>25 321</b>	<b>10 621</b>	<b>25 354</b>	<b>16 389</b>
<b>Grynasis pelnas, priskirtinas:</b>					
Bendrovės akcininkams		25 306	10 525	25 354	16 389
Nekontroliuojančiai daliai		15	96	-	-
<b>Kitos bendrosios pajamos (sąnaudos)</b>					
<b>Straipsniai, kurie ateityje nebus pergrupuoti į pelną (nuostolius)</b>		-	-	-	-
<b>Straipsniai, kurie ateityje gali būti pergrupuoti į pelną (nuostolius)</b>					
Valiutų kursų skirtumai dėl užsienio įmonių finansinių ataskaitų perskaičiavimo		(124)	(536)	-	-
Pinigų srautų apsidraudimas – veiksminga tikrosios vertės pokyčio dalis		-	-	-	-
<b>Straipsniai, kurie ateityje gali būti pergrupuoti į pelną (nuostolius), iš viso</b>		<b>(124)</b>	<b>(536)</b>	-	-
<b>Kitos bendrosios pajamos (sąnaudos) iš viso</b>		<b>(124)</b>	<b>(536)</b>	-	-
<b>Bendrosios pajamos iš viso</b>		<b>25 197</b>	<b>10 085</b>	<b>25 354</b>	<b>16 389</b>
<b>Bendrosios pajamos, priskirtinos:</b>					
Bendrovės akcininkams		25 182	9 989	25 354	16 389
Nekontroliuojančiai daliai		15	96	-	-
Pagrindinis pelnas, tenkantis vienai akcijai, Eur	27	0,193	0,080	0,193	0,125
Sumažintas pelnas, tenkantis vienai akcijai, Eur	27	0,190	0,079	0,191	0,123

Toliau pateikiamas aiškinamasis raštas yra neatskiriama šių finansinių ataskaitų dalis.

Tomas Jozonis  
 Generalinis direktorius

Martynas Nenėnas  
 Finansų direktorius

Tūkstančiais eurų, jei nenurodyta kitaip

## NUOSAVO KAPITALO POKYČIŲ ATASKAITOS

Grupė	Nuosavas kapitalas, priskirtinas Bendrovės savininkams							Nekontroliuojanti dalis	Nuosavo kapitalo iš viso:	
	Išstatinis kapitalas	Akcijų priedai	Privalomasis rezervas	Apsidraudimo rezervas	Rezervas akcijoms suteikti	Užsienio valiutos perskaičiavimo rezervas	Nepaskirstytasis pelnas			Iš viso:
<b>2022 m. sausio 01 d.</b>	<b>38 106</b>	<b>1 119</b>	<b>1 905</b>	-	-	<b>(2 161)</b>	<b>54 607</b>	<b>93 576</b>	<b>713</b>	<b>94 289</b>
Grynasis laikotarpio pelnas	-	-	-	-	-	-	10 525	10 525	96	10 621
Kitos bendrosios pajamos (sąnaudos)	-	-	-	-	-	(536)	-	(536)	-	(536)
<b>Iš viso bendrųjų pajamų (sąnaudų)</b>	<b>-</b>	<b>-</b>	<b>-</b>	<b>-</b>	<b>-</b>	<b>(536)</b>	<b>10 525</b>	<b>9 989</b>	<b>96</b>	<b>10 085</b>
Rezervas savoms akcijoms suteikti	-	-	-	-	500	-	(500)	-	-	-
Privalomo rezervo didinimas	-	-	161	-	-	-	(161)	-	-	-
Paskirti dividendai	-	-	-	-	-	-	(6 570)	(6 570)	(116)	(6 686)
Atlygis akcijų opcionais	-	-	-	-	-	-	165	165	-	165
<b>Sandoriai su Bendrovės savininkais</b>	<b>-</b>	<b>-</b>	<b>161</b>	<b>-</b>	<b>500</b>	<b>-</b>	<b>(7 066)</b>	<b>(6 405)</b>	<b>(116)</b>	<b>(6 521)</b>
<b>2022 m. gruodžio 31 d.</b>	<b>38 106</b>	<b>1 119</b>	<b>2 066</b>	-	<b>500</b>	<b>(2 697)</b>	<b>58 066</b>	<b>97 160</b>	<b>693</b>	<b>97 853</b>
<b>2023 m. sausio 01 d.</b>	<b>38 106</b>	<b>1 119</b>	<b>2 066</b>	-	<b>500</b>	<b>(2 697)</b>	<b>58 066</b>	<b>97 160</b>	<b>693</b>	<b>97 853</b>
Grynasis laikotarpio pelnas	-	-	-	-	-	-	25 306	25 306	15	25 321
Kitos bendrosios pajamos (sąnaudos)	-	-	-	-	-	(124)	-	(124)	-	(124)
<b>Iš viso bendrųjų pajamų (sąnaudų)</b>	<b>-</b>	<b>-</b>	<b>-</b>	<b>-</b>	<b>-</b>	<b>(124)</b>	<b>25 306</b>	<b>25 182</b>	<b>15</b>	<b>25 197</b>
Privalomo rezervo didinimas	-	-	820	-	-	-	(820)	-	-	-
Paskirti dividendai	-	-	-	-	-	-	(6 570)	(6 570)	(93)	(6 663)
Atlygis akcijų opcionais	-	-	-	-	-	-	202	202	-	202
<b>Sandoriai su Bendrovės savininkais</b>	<b>-</b>	<b>-</b>	<b>820</b>	<b>-</b>	<b>-</b>	<b>-</b>	<b>(7 188)</b>	<b>(6 368)</b>	<b>(93)</b>	<b>(6 461)</b>
<b>2023 m. gruodžio 31 d.</b>	<b>38 106</b>	<b>1 119</b>	<b>2 886</b>	-	<b>500</b>	<b>(2 821)</b>	<b>76 184</b>	<b>115 974</b>	<b>615</b>	<b>116 589</b>



Tūkstančiais eurų, jei nenurodyta kitaip

## NUOSAVO KAPITALO POKYČIŲ ATASKAITOS (TĘSINYS)

Bendrovė	Įstatinis kapitalas	Akcijų priedai	Privalomasis rezervas	Rezervas akcijoms suteikti	Apsidraudimo rezervas	Nepaskirstytasis pelnas	Nuosavo kapitalo iš viso:
<b>2022 m. sausio 01 d.</b>	<b>38 106</b>	<b>1 119</b>	<b>1 905</b>	-	-	<b>15 259</b>	<b>56 389</b>
Grynasis laikotarpio pelnas	-	-	-	-	-	16 389	16 389
<b>Iš viso bendrųjų pajamų</b>	-	-	-	-	-	<b>16 389</b>	<b>16 389</b>
Paskirti dividendai	-	-	-	-	-	(6 570)	(6 570)
Privalomo rezervo didinimas	-	-	161	-	-	(161)	-
Rezervas savoms akcijoms suteikti	-	-	-	500	-	(500)	-
Atlygis akcijų opcionais	-	-	-	-	-	165	165
<b>Sandoriai su Bendrovės savininkais</b>	-	-	<b>161</b>	<b>500</b>	-	<b>(7 066)</b>	<b>(6 405)</b>
<b>2022 m. gruodžio 31 d.</b>	<b>38 106</b>	<b>1 119</b>	<b>2 066</b>	<b>500</b>	-	<b>24 582</b>	<b>66 373</b>
<b>2023 m. sausio 01 d.</b>	<b>38 106</b>	<b>1 119</b>	<b>2 066</b>	<b>500</b>	-	<b>24 582</b>	<b>66 373</b>
Grynasis laikotarpio pelnas	-	-	-	-	-	25 354	25 354
<b>Iš viso bendrųjų pajamų</b>	-	-	-	-	-	<b>25 354</b>	<b>25 354</b>
Paskirti dividendai	-	-	-	-	-	(6 570)	(6 570)
Privalomo rezervo didinimas	-	-	820	-	-	(820)	-
Atlygis akcijų opcionais	-	-	-	-	-	206	206
<b>Sandoriai su Bendrovės savininkais</b>	-	-	<b>820</b>	-	-	<b>(7 184)</b>	<b>(6 364)</b>
<b>2023 m. gruodžio 31 d.</b>	<b>38 106</b>	<b>1 119</b>	<b>2 886</b>	<b>500</b>	-	<b>42 752</b>	<b>85 363</b>

Toliau pateikiamas aiškinamasis raštas yra neatskiriama šių finansinių ataskaitų dalis.

Tomas Jozonis  
 Generalinis direktorius

Martynas Nenėnas  
 Finansų direktorius

Tūkstančiais eurų, jei nenurodyta kitaip

## PINIGŲ SRAUTŲ ATASKAITOS

	Pastabos	Grupė		Bendrovė	
		2023 m.	2022 m.	2023 m.	2022 m.
<b>Pagrindinės veiklos pinigų srautai</b>					
Pelnas prieš apmokestinimą		29 637	11 679	28 727	17 159
<b>Nepiniginių sąnaudų (pajamų) koregavimai</b>					
Nusidėvėjimas ir amortizacija		9 515	9 241	4 032	4 114
Dividendų pajamos		-	-	(4 385)	(11 300)
Paskolų ir nuomos palūkanų sąnaudos	25	420	244	137	111
Palūkanų pajamos	25	(668)	(15)	(522)	(3)
Kitos finansinės veiklos (pajamos), sąnaudos grynąja verte	25	22	208	22	54
Pelnas iš ilgalaikio turto pardavimo		(56)	(124)	(95)	(171)
Atlygis akcijų opcionais		202	90	111	90
		<b>39 072</b>	<b>21 323</b>	<b>28 028</b>	<b>10 054</b>
<b>Apyvartinio kapitalo pasikeitimai</b>					
Atsargų (padidėjimas) sumažėjimas		5 694	(5 543)	3 863	(5 197)
Prekybos ir kitų gautinų sumų sumažėjimas (padidėjimas)		3 639	(1 905)	3 022	(3 890)
Kito trumpalaikio turto (padidėjimas) sumažėjimas		(158)	(93)	(65)	(44)
Prekybos ir kitų mokėtinų sumų padidėjimas (sumažėjimas)		(7 171)	744	333	3 310
		<b>2 004</b>	<b>(6 797)</b>	<b>7 153</b>	<b>(5 821)</b>
Sumokėtos palūkanos		(427)	(221)	(143)	(101)
Sumokėtas pelno mokestis		(488)	(296)	(206)	-
<b>Grynieji pagrindinės veiklos pinigų srautai</b>		<b>40 161</b>	<b>14 009</b>	<b>34 832</b>	<b>4 132</b>
<b>Investicinės veiklos pinigų srautai</b>					
Ilgalaikio materialiojo ir nematerialiojo turto įsigijimas	5 / 7	(6 962)	(8 762)	(3 021)	(2 046)
Investicinio turto įsigijimas	8	(443)	(275)	(443)	(274)
Ilgalaikio materialiojo turto pardavimas		482	232	357	183
Investicijos į dukterines įmones (padidėjimas), sumažėjimas	1	-	-	(397)	-
Paskolų suteikimas patrunuojamosioms įmonėms		-	-	-	(1 200)
Gautos palūkanos		489	14	358	-
Mokėjimai už finansinį turtą, apskaitomą amortizuota savikaina	11	(20 050)	-	(20 050)	-
Gauti dividendai	23	-	-	4 385	11 300
<b>Grynieji investicinės veiklos pinigų srautai</b>		<b>(26 484)</b>	<b>(8 791)</b>	<b>(18 811)</b>	<b>7 963</b>
<b>Finansinės veiklos pinigų srautai</b>					
Dividendų išmokėjimas		(6 620)	(6 436)	(6 566)	(6 345)
Paskolų grąžinimas		(2 363)	(2 197)	(989)	(1 298)
Paskolų gavimas		-	6 246	-	2 600
Nuomos mokėjimai		(582)	(434)	(341)	(326)
<b>Grynieji finansinės veiklos pinigų srautai</b>		<b>(9 565)</b>	<b>(2 821)</b>	<b>(7 896)</b>	<b>(5 369)</b>
<b>Grynasis pinigų srautų padidėjimas (sumažėjimas)</b>		<b>4 112</b>	<b>2 397</b>	<b>8 125</b>	<b>6 726</b>
<b>Pinigai ir pinigų ekvivalentai laikotarpio pradžioje</b>		<b>14 840</b>	<b>12 443</b>	<b>7 544</b>	<b>818</b>
<b>Pinigai ir pinigų ekvivalentai laikotarpio pabaigoje</b>		<b>18 952</b>	<b>14 840</b>	<b>15 669</b>	<b>7 544</b>

Toliau pateikiamas aiškinamasis raštas yra neatskiriama šių finansinių ataskaitų dalis.

Tomas Jozonis  
Generalinis direktorius

Martynas Nenėnas  
Finansų direktorius





Tūkstančiais eurų, jei nenurodyta kitaip

## 1. Bendroji informacija

AB „Grigeo“ (toliau – Bendrovė) yra Lietuvos Respublikoje 1991 m. gegužės 23 d. registruota akcinė bendrovė. Bendrovė užsiima tualetinio popieriaus, popierinių rankšluosčių, popierinių servetėlių gamyba. Grigiškių popieriaus fabrikas įkurtas 1923 m.

Bendrovės buveinės adresas yra: Vilniaus g. 10, Grigiškės, Vilniaus m. sav., Lietuva.

Bendrovės akcijos yra įtrauktos į AB Nasdaq Vilnius vertybinių popierių biržos Baltijos Oficialųjį sąrašą (akcijų ISIN kodas LT0000102030). Akcijų prekybinis kodas AB Nasdaq Vilnius vertybinių popierių biržoje – GRG1L.

2023 m. ir 2022 m. gruodžio 31 d. Bendrovės įstatinį kapitalą sudarė 131 400 000 paprastųjų vardinių akcijų, kurių kiekvienos nominali vertė yra 0,29 eurų. Visos akcijos buvo pilnai apmokėtos.

Trys pagrindiniai akcininkai 2023 m. ir 2022 m. gruodžio 31 d. yra išvardinti toliau:

	2023 m. gruodžio 31 d.		2022 m. gruodžio 31 d.	
	Akcijų skaičius	%	Akcijų skaičius	%
UAB „Ginvildos investicija“	61 838 179	47,06	60 809 151	46,28
Mišeikienė Irena Ona	17 578 342	13,38	17 578 342	13,38
Norimantas Stankevičius	5 869 756	4,47	5 869 756	4,47
<b>IŠ VISO:</b>	<b>85 286 277</b>	<b>64,91</b>	<b>84 257 249</b>	<b>64,12</b>

2023 m. gruodžio 31 d. Grupės darbuotojų skaičius buvo 860 (2022 m. gruodžio 31 d. – 865). 2023 m. gruodžio 31 d. Bendrovės darbuotojų skaičius buvo 281 (2022 m. gruodžio 31 d. – 280).

Bendrovės akcininkai turi įstatyminę teisę patvirtinti šias finansines ataskaitas arba nepatvirtinti jų ir reikalauti vadovybės paruošti naujas finansines ataskaitas.

## Grupės struktūra

2023 m. ir 2022 m. gruodžio 31 d. AB „Grigeo“ grupę sudarė AB „Grigeo“ ir žemiau nurodytos patronuojamosios įmonės (toliau – Grupė):

	2023 m. gruodžio 31 d.		2022 m. gruodžio 31 d.		Adresas	Pagrindinė veikla [sigijimo (įsteigimo) data]
	Grupės valdomų akcijų dalis	Investicijos dydis (savikaina)	Grupės valdomų akcijų dalis	Investicijos dydis (savikaina)		
<b>Bendrovės tiesiogiai valdomos patronuojamosios įmonės:</b>						
UAB „Grigeo Baltwood“	100%	2 555	100%	2 555	Vilniaus g. 10, Grigiškės, Vilniaus m. sav., Lietuva	Medienos plaušo plokščių gamyba. 2003 m. balandžio 10 d.
UAB „Grigeo Recycling“	100%	1 066	100%	1 066	Vilniaus g. 10, Grigiškės, Vilniaus m. sav., Lietuva	Antrinių žaliavų surinkimas ir paruošimas perdirbimui. 2010 m. liepos 16 d.
UAB „Naujieji Verkiai“	100%	-	100%	-	Popieriaus g. 15, Vilnius, Lietuva	Nekilnojamojo turto statyba ir plėtra. 2023 m. ir 2022 m. veiklos nevykdė. 2004 m. balandžio 6 d.
UAB „Grigeo investicijų valdymas“	100%	19 427	100%	19 427	Vilniaus g. 10, Grigiškės, Vilniaus m. sav., Lietuva	Investicinė veikla ir įmonių valdymas. 2009 m. liepos 10 d.
UAB „Grigeo Hygiene“	100%	200	100%	3	Vilniaus g. 10, Grigiškės, Vilniaus m. sav., Lietuva	Investicinė veikla ir įmonių valdymas. (buvusi UAB „Grigiškių energija“) 2011 m. spalio 7 d.
UAB „Grigeo Tissue“	100%	200	-	-	Vilniaus g. 10, Grigiškės, Vilniaus m. sav., Lietuva	Higieninio popieriaus gamyba. 2023 m. gruodžio 1 d.
<b>Akcijų opcionai patronuojamųjų įmonių darbuotojams (pastaba 13):</b>						
Akcijų opcionai		169	-	75		
<b>IŠ VISO:</b>		<b>23 616</b>		<b>23 126</b>		

Tūkstančiais eurų, jei nenurodyta kitaip

## 1. Bendroji informacija (tęsinys)

	2023 m. gruodžio 31 d.		2022 m. gruodžio 31 d.		Adresas	Pagrindinė veikla [sigijimo (įsteigimo) data]
	Grupės valdomų akcijų dalis	Investicijos dydis (savikaina)	Grupės valdomų akcijų dalis	Investicijos dydis (savikaina)		
<b>Bendrovės netiesiogiai valdomos patronuojamosios įmonės:</b>						
AB „Grigeo Klaipėda“**	97,68%	-	97,68%	-	Nemuno g. 2, Klaipėda, Lietuva	Kartono ir kartoninio korio užpildo gamyba. 2010 m. kovo 1 d.
UAB „Grigeo Packaging“**	100%	-	100%	-	Vilniaus g. 10, Grigiškės, Vilniaus m. sav., Lietuva	Gofruoto kartono ir pakuotės gamyba. 2009 m. balandžio 10 d.
AT „Mena Pak“***	100%	-	100%	-	Koševovo g. 6, Černigovo raj., Mena, Ukraina	Gofruoto kartono ir pakuotės gamyba. 2010 m. kovo 1 d.
SIA „Grigeo Recycling“****	100%	-	100%	-	Ēdoles iela 5, Ryga, Latvija	Antrinių žaliavų surinkimas ir paruošimas perdirbimui. 2016 m. birželio 16 d.

\*Valdoma UAB „Grigeo investicijų valdymas“; \*\* Valdoma AB „Grigeo Klaipėda“; \*\*\*Valdoma UAB „Grigeo Recycling“

Nekontroliuojanti dalis susidaro iš 2,32% AB „Grigeo Klaipėda“ akcijų, nepriklausančių Bendrovės savininkams.

2023 m ir 2022 m. reikšmingų pokyčių nebuvo.

### Klimato kaitos klausimai

Grupės vadovybė pripažįsta analizės svarbą atskleidžiant su klimatu susijusias rizikas bei jų svarbą finansinei atskaitomybei. 2021 m. Grupės vadovybė pasirinko pradėti nuo kokybinės analizės, kuri padėtų ištirti galimą klimato kaitos padarinių spektrą. 2023 m. Grupė tęsė savo analizę bei naudojos su klimatu susijusios finansinės informacijos atskleidimo darbo grupės (TCFD) ataskaitų teikimo principais, kad išanalizuotų galimą klimato kaitos įtaką.

Grupės vadovybės vertinimu, tiesioginė klimato kaitos rizika grupės įmonių veikloje nereikšminga, tačiau netiesioginė rizika, susijusi su perėjimu prie labiau aplinką tausojančių technologinių sprendimų ilgalaikėje perspektyvoje gali turėti įtakos Grupės įmonių finansiniams rezultatams dėl papildomų investicijų poreikio įsigyjant naujus ar atnaujinant jau turimus įrengimus.

Pereinamuoju laikotarpiu vadovybė papildomai vertins prognozuojamus pinigų srautus dėl galimų investicijų dydžio bei pasiskirstymo laike, taip pat vertins turimo ilgalaikio turto vertės sumažėjimo rizikas bei atliks atnaujinamo ar naujai įsigyjamo turto tarnavimo laikotarpių peržiūrą.

Ataskaitiniais bei praėjusiais finansiniais metais tokios galimos rizikos ir jų įtaka reikšmingiems apskaitiniams įvertinimams ir prielaidoms, kuriomis remiantis buvo parengta finansinė atskaitomybė, buvo vertinamos kaip nereikšmingos. Tęsiant kokybinę analizę, klimato kaitos rizikų vertinimas yra įtraukiamas vadovybei periodiškai peržiūrint ir atnaujinant naudojamas prielaidas.

Tūkstančiais eurų, jei nenurodyta kitaip

## 2. Reikšmingų apskaitos principų santrauka

Toliau aprašyti pagrindiniai apskaitos principai, kuriais vadovaujantis parengtos šios finansinės ataskaitos. Šie principai nuosekliai taikomi visiems pateiktiems metų laikotarpiais, jeigu nenurodyta kitaip (naujų standartų ir pataisų taikymas).

### 2.1 Finansinių ataskaitų parengimo pagrindas

Grupės ir Bendrovės finansinės ataskaitos yra parengtos pagal tarptautinius finansinės atskaitomybės standartus (TFAS), priimtus taikyti Europos Sąjungoje (ES) ir galiojusius 2023 m. gruodžio 31 d. Toliau visos nuorodos į TFAS reiškia nuorodas į ES patvirtintus TFAS.

Šios Grupės ir Bendrovės finansinės ataskaitos parengtos įsigijimo savikainos principu, išskyrus finansinius instrumentus, naudojamus apsidraudimo rizikai, kurie apskaitomi tikrąja verte.

Šios Grupės ir Bendrovės finansinės ataskaitos už 2023 m. gruodžio 31 d. pasibaigusius metus parengtos remiantis prielaida, kad Grupė ir Bendrovė tęs savo veiklą.

Sumos šiose Grupės ir Bendrovės finansinėse ataskaitose pateiktos eurais, suapvalintos iki artimiausio tūkstančio (tūkst. eurų), jeigu nenurodyta kitaip.

Rengiant finansines ataskaitas pagal TFAS vadovybei reikia atlikti tam tikrus sprendimus, prielaidas ir įvertinimus, susijusius su Grupės ir Bendrovės apskaitos principų taikymu. Įvertinimai ir sprendimai priklauso nuo vadovybės patirties bei kitų veiksnių, įskaitant esamomis aplinkybėmis numatomus ateities įvykius.

### 2.2 Standartų ir jų aiškinimų pakeitimai

Naujų ir/ar pakeistų TFAS ir Tarptautinės finansinės atskaitomybės aiškinimo komiteto (TFAAK) išaiškinimų taikymas.

#### a) 2023 m. gruodžio 31 d. pasibaigusiais finansiniais metais Bendrovė pirmą kartą pritaikė šiuos TFAS ir jų pakeitimus:

##### „Apskaitos politikos atskleidimas“ – 1-ojo TAS ir 2-osios TFAS taikymo praktikoje rekomendacijos pataisos

1-ojo TAS pataisomis reikalaujama, kad įmonės atskleistų reikšmingą apskaitos politikos informaciją, o ne svarbius apskaitos politikos principus. Pataisoje pateikta reikšmingos apskaitos politikos informacijos apibrėžtis. Pataisoje taip pat išaiškinta, kad apskaitos politikos informacija laikoma reikšminga, jeigu be jos finansinių ataskaitų naudotojai negalėtų suprasti kitos finansinėse ataskaitose atskleistos reikšmingos informacijos. 1-ojo TAS pataisose išaiškinta, kad nebūtina atskleisti nereikšmingos apskaitos politikos informacijos. Kartu su šia pataisa buvo atlikta 2-osios TFAS taikymo praktikoje rekomendacijos „Priimami sprendimai dėl reikšmingumo“ pataisa, kurioje pateiktos gairės, kaip taikyti reikšmingumo koncepciją apskaitos politikos atskleidimams.

Bendrovės vertinimu, šios pataisos neturėjo reikšmingos įtakos Bendrovės finansinėms ataskaitoms.

##### „Apskaitinių įverčių apibrėžimas“ – 8-ojo TAS pataisos

8-ojo TAS pataisose išaiškinta, kaip įmonės turėtų atskirti apskaitos politikos pakeitimus nuo apskaitinių įverčių pakeitimų.

Bendrovės vertinimu, šios pataisos neturėjo reikšmingos įtakos Bendrovės finansinėms ataskaitoms

##### Atidėtasis pelno mokestis, susijęs su iš vieno sandorio kylančiu turtu ir įsipareigojimais – 12-ojo TAS pataisos

12-ojo TAS pataisose nurodyta, kaip apskaityti atidėtąjį pelno mokestį nuo tokių sandorių kaip nuoma ir eksploataavimo nutraukimo įsipareigojimai. Esant nurodytoms aplinkybėms, ūkio subjektams leidžiama nepripažinti atidėtojo pelno mokesčio tuomet, kai jie pripažįsta turtą ar įsipareigojimus pirmą kartą.

Bendrovės vertinimu, šios pataisos neturėjo reikšmingos įtakos Bendrovės finansinėms ataskaitoms.

#### b) Standartai, aiškinimai ir jų pataisos, kurie dar neįsigalioję ir kurių Bendrovė nepraėjo taikyti anksčiau laiko:

- Nuomos įsipareigojimas, kylantis iš pardavimo ir atgalinės nuomos sandorio” – 16-ojo TFAS pataisos
- Įsipareigojimų priskyrimas trumpalaikiams arba ilgalaikiams“ – 1-ojo TAS

Bendrovės vertinimu, šios pataisos neturės reikšmingos įtakos Bendrovės finansinėms ataskaitoms

Tūkstančiais eurų, jei nenurodyta kitaip

## 2. Reikšmingų apskaitos principų santrauka (tęsinys)

### c) - Standartai, aiškinimai ir pataisos, dar nepatvirtinti taikyti Europos Sąjungoje ir kurių Grupė ir Bendrovė nėra pritaikiusi anksčiau laiko:

- „Pinigų srautų ataskaita“ – 7-ojo TAS pataisos;
- „Finansinės priemonės: Atskleidimas: Tiekėjo finansavimo susitarimai“ – 7-ojo TFAS pataisos;
- „Valiutos nekeičiamumas“ – 21-ojo TAS pataisos;
- „Reguliuojamos atidėjinių sąskaitos“ – 14-ojo TFAS pataisos;
- „Turto pardavimas ar įnašai tarp investuotojo ir jo asocijuotosios įmonės ar bendrosios įmonės“ – 10-ojo TFAS ir 28-ojo TAS pataisos

Bendrovė vertina, kokios įtakos šios pataisos turės Bendrovės finansinėms ataskaitoms.

Kitų naujų ar pakeistų standartų ar jų aiškinimų, kurie dar neįsigaliojo ir kurie galėtų turėti reikšmingos įtakos Bendrovei, nėra.

### 2.3 Konsolidavimo principai

Konsoliduotos Grupės finansinės ataskaitos apima AB „Grigeo“ ir jos patronuojamąsias bendroves.

#### Patronuojamosios įmonės

Patronuojamosios įmonės – tai visos įmonės, kurias kontroliuoja Bendrovė. Bendrovė kontroliuoja įmonę, jei Bendrovei tenka arba ji turi teisę į kintamąją gražą iš savo dalyvavimo šioje įmonėje ir ji gali daryti įtaką šiai gražai, kontroliuodama įmonę. Įprastai laikoma, kad Bendrovė kontroliuoja įmonę, jei jai priklauso daugiau negu 50% balsavimo teisę suteikiančių akcijų. Patronuojamosios įmonės yra konsoliduojamos nuo tos datos, kai jų efektyvi kontrolė pereina Bendrovei ar Grupei, ir nebėra konsoliduojamos nuo tos datos, kai kontrolė perleidžiama už Grupės ribų.

#### Sandoriai tarp grupės įmonių

Patronuojamųjų įmonių finansinės ataskaitos yra parengtos tiems patiems ataskaitiniams metams, naudojant vienodus apskaitos principus. Visi tarpusavio sandoriai, likučiai, nerealizuotas sandorių pelnas ar nuostoliai bei dividendai tarp Grupės įmonių yra visiškai eliminuojami.

Patronuojamųjų įmonių bendrosios pajamos yra priskiriamos nekontroliuojančiai daliai, net jei tai lemia neigiamą nekontroliuojančios dalies likutį. Nuosavybės dalies patronuojamojoje įmonėje pasikeitimas, neprarandant kontrolės, yra apskaitomas kaip nuosavybės sandoris. Jei Grupė praranda patronuojamosios įmonės kontrolę, ji:

- Nutraukia patronuojamosios įmonės turto (įskaitant prestižą) ir įsipareigojimų pripažinimą;
- Nutraukia nekontroliuojančios dalies, jei tokia yra, apskaitinės vertės pripažinimą;
- Nutraukia sukauptų valiutos kursų skirtumų, apskaitytų nuosavybėje, pripažinimą;
- Apskaito gautą atlygį tikrąja verte;
- Apskaito tebeturimą investiciją tikrąja verte;
- Atsiradusį perviršį ar deficitą apskaito bendrųjų pajamų ataskaitoje;
- Komponentų, anksčiau pripažintų kitose bendrose pajamose, patronuojančios įmonės dalį perklasifikuoja atitinkamai į bendrųjų pajamų ataskaitą ar nepaskirstytąjį pelną.

#### Verslo jungimai ir prestižo apskaita

Verslo jungimai apskaitomi naudojant pirkimo metodą. Įsigijimo savikaina yra nustatoma sudedant pervesto atlygio tikrąją vertę įsigijimo dieną ir nekontroliuojančios dalies įsigytame subjekte, jei tokia yra, sumą. Kiekvieno verslo įsigijimo atveju pirkėjas įvertina nekontroliuojančią dalį įsigytame subjekte arba tikrąja verte, arba proporcinga įgyjamo subjekto identifikuojamo grynojo turto dalimi. Patirtos įsigijimo išlaidos yra nurašomos, įtraukiant jas į administracines sąnaudas.

Jei verslo jungimas vykdomas etapais, pirkėjo iš anksčiau valdoma nuosavybės dalis įgyjamoje įmonėje yra įvertinama tikrąja verte įsigijimo dieną bendrųjų pajamų ataskaitoje. Neapibrėžta atlygio dalis, kurią pirkėjas turės mokėti, pripažįstama tikrąja verte įsigijimo dieną. Neapibrėžtojo atlygio, kuris laikomas turtu ar įsipareigojimu, tolimesni įvertinimai tikrąja verte bus pripažinti pagal 9-ąjį TFAS: arba per pelną (nuostolius), arba kaip pokytis kitose bendrosiose pajamose. Jei neapibrėžtasis atlygis yra klasifikuojamas kaip nuosavybė, jis nėra pakartotinai vertinamas, o jo vėlesnis mokėjimas yra apskaitomas nuosavybės dalyje.



Tūkstančiais eurų, jei nenurodyta kitaip

## 2. Reikšmingų apskaitos principų santrauka (tęsinys)

Prestižas yra pripažįstamas įsigijimo verte ir yra perviršis, lyginant visą pervestą atlygį, įskaitant pripažintą nekontroliuojančios dalies sumą, su grynąja įsigyjamo turto ir įvertintų įsipareigojimų suma.

Jei šis atlygis yra mažesnis nei tikroji įsigytos patrunuojamosios įmonės grynojo turto vertė, skirtumas yra pripažįstamas bendrųjų pajamų ataskaitoje.

Po pirminio pripažinimo prestižas yra apskaitomas įsigijimo verte, atėmus bet kokius sukauptus vertės sumažėjimo nuostolius. Vertės sumažėjimo įvertinimo tikslais verslo jungimo metu įgytas prestižas nuo įsigijimo datos yra priskiriamas tiems Grupės įplaukas kuriantiems vienetams, kurie, kaip tikimasi, turės naudos iš susijungimo, nepriklausomai nuo to, ar įgyjamos įmonės kitas turtas ar įsipareigojimai yra priskiriami šiems vienetams.

Kai prestižas sudaro įplaukas kuriančio vieneto dalį, ir to vieneto sudėtyje esančios veiklos dalis yra parduodama, prestižas, susijęs su parduota veikla, yra įtraukiamas į parduodamos veiklos apskaitinę vertę, nustatant pelną arba nuostolius iš veiklos pardavimo. Tokiu atveju parduotas prestižas yra įvertinamas atsižvelgiant į parduotos veiklos santykinę vertę lyginant su likusia įplaukas kuriančio vieneto dalimi.

### Įmonių skaidymas

Kai įmonė skaidoma padalijimo ar išdalijimo būdu jos turtas ir įsipareigojimai perduodami įkurtoms naujoms ar kitoms veikiančioms įmonėms, o skaidomos įmonės apskaitoje registruojamas turto, įsipareigojimų ir nuosavo kapitalo sumažėjimas.

Padalytos ar išdalytos įmonės turto ir įsipareigojimų verčių skirtumas, nurodytas skaidymo sąlygose, lemia įsteigtos naujos ar veikiančios įmonių nuosavo kapitalo dydį ir jų apskaitoje priėmimo ir perdavimo dieną nuosavas kapitalas registruojamas pagal skaidymo sąlygas įstatinio kapitalo ir kitose nuosavo kapitalo sąskaitose. Jeigu skaidymo sąlygose nenurodyta, kokiose nuosavo kapitalo sąskaitose turėtų būti registruojamas turto ir įsipareigojimų verčių skirtumas, jis registruojamas formuojamo įstatinio kapitalo ir akcijų priedų ar nepaskirstytojo pelno (nuostolių) sąskaitose.

## 2.4 Finansinių ataskaitų valiuta

### Funkcinė ir pateikimo valiuta

Kiekvienos Grupės įmonės finansinių ataskaitų duomenys pateikiami valiuta, kuri yra pirminės ekonominės aplinkos, kurioje įmonė vykdo veikla, valiuta (funkcinė valiuta). Sumos finansinėse ataskaitose pateikiamos Eurais, kuri yra Grupės ir Bendrovės funkcinė ir pateikimo valiuta.

Bendrovės ir jos patrunuojamųjų įmonių, veikiančių Lietuvoje, funkcinė valiuta yra eurai. Užsienyje veikiančių patrunuojamųjų įmonių funkcinė valiuta yra atitinkama tų užsienio šalių, kuriose yra jų buveinės, valiuta, ir šių patrunuojamųjų įmonių finansinėse ataskaitose sandoriai yra apskaitomi jų funkcinė valiuta.

Užsienio patrunuojamųjų įmonių turtas ir įsipareigojimai verčiami į eurus ataskaitos sudarymo datą, naudojant finansinės būklės ataskaitos datos valiutos keitimo kursą, o jų bendrųjų pajamų ataskaitos perskaičiuojamos taikant vidutinį svertinį metų valiutos keitimo kursą. Valiutos keitimo skirtumai apskaitomi kitose bendrosiose pajamose.

Pardavus užsienio patrunojamąją įmonę, kitose bendrose pajamose sukauptas valiutos perskaičiavimo rezultatas yra pripažįstamas bendrųjų pajamų ataskaitoje.

### Sandoriai ir likučiai

Sandoriai, sudaromi užsienio valiuta, iš pradžių apskaitomi funkcinė valiuta sandorio įvykdymo datą. Finansinis turtas ir įsipareigojimai, išreikšti užsienio valiuta, yra konvertuojami į funkcinę valiutą finansinės būklės ataskaitos sudarymo datą, taikant finansinės būklės ataskaitos dienos valiutos keitimo kursą. Visi amortizuota savikaina vertinami nepiniginiai įsipareigojimai ir turtas yra perskaičiuoti pagal sandorio metu galiojusį keitimo kursą.

## 2.5 Investicijos į patrunojamąsias įmones (Bendrovė)

Investicijos į patrunojamąsias įmones atskirose Bendrovės finansinėse ataskaitose yra apskaitomos įsigijimo verte, atėmus vertės sumažėjimą.

## 2.6 Nutraukta veikla

Nutraukta veikla yra Grupės ar Bendrovės verslo komponentas, kurio veiklą ir pinigų srautus galima aiškiai atskirti nuo likusios Grupės / Bendrovės dalies ir kuris:

- atspindi atskirą verslo šaką ar geografinę veiklos sritį;
- yra atskiro suderinto plano perleisti atskirą verslo šaką ar geografinę veiklos sritį dalis; arba
- yra patrunojamoji įmonė, įsigyta išskirtinai su tikslu perparduoti.

Tūkstančiais eurų, jei nenurodyta kitaip

## 2. Reikšmingų apskaitos principų santrauka (tęsinys)

Verslo komponentas yra priskiriamas nutrauktai veiklai kai yra parduodamas arba kai atitinka parduoti laikomos veiklos kriterijus, priklausomai nuo to, kas įvyksta anksčiau.

Kai veikla priskiriama nutrauktai veiklai, palyginamoji bendrųjų pajamų ataskaita yra pateikiama iš naujo taip, tarsi veikla buvo nutraukta nuo palyginamųjų metų pradžios.

### 2.7 Ilgalaikis nematerialusis turtas, išskyrus prestižą

Atskirai įsigytas nematerialusis turtas iš pradžių yra pripažįstamas įsigijimo verte. Verslo susijungimuose įsigyto nematerialiojo turto savikaina apskaitoma tikrąja verte įsigijimo datą. Nematerialusis turtas yra pripažįstamas, jei yra tikėtina, kad įmonė gaus su šiuo turtu susijusią ekonominę naudą ateityje ir jei turto vertė gali būti patikimai įvertinta.

Nematerialiojo turto tarnavimo laikotarpis gali būti ribotas arba neribotas.

Po pradinio pripažinimo nematerialusis turtas, kurio tarnavimo laikotarpis yra ribotas, yra apskaitomas įsigijimo verte, atėmus sukauptą amortizaciją ir sukauptus vertės sumažėjimo nuostolius, jei tokių yra. Nematerialusis turtas yra amortizuojamas tiesiogiai proporcingu metodu per numatytą naudingo tarnavimo laiką:

Licencijos, patentai ir pan.	3–8 metai
Programinė įranga	3–8 metai
Kitas nematerialusis turtas	3–10 metai

Nematerialiojo turto vertės sumažėjimas yra vertinamas, kai yra požymių, kad turtas gali būti nuvertėjęs.

Naudingo tarnavimo laikas, likvidacinės vertės ir amortizacijos metodas yra kasmet peržiūrimi užtikrinant, kad jie atitiktų numatomą ilgalaikio nematerialiojo turto, išskyrus prestižą, naudojimo pobūdį.

Grupė ir Bendrovė neturi nematerialiojo turto, išskyrus prestižą, su neribotu tarnavimo laikotarpiu. Prestižo apskaitos politikos principai pateikti 2.3 punkte.

Grupė ir Bendrovė neturi jokio kapitalizuoto viduje sukurto nematerialiojo turto.

### 2.8 Ilgalaikis materialusis turtas

Materialus turtas yra pateikiami įsigijimo savikaina (arba menama savikaina – kaip aprašyta žemiau) atėmus sukauptą nusidėvėjimą ir vertės sumažėjimo nuostolius.

Iki 2010 m. gruodžio 31 d. pastatai buvo apskaitomi kaip pateikta žemiau:

- Bendrovės pastatai, įsigyti iki 1996 m. sausio 1 d., buvo pateikiami indeksuota verte atėmus indeksuotą sukauptą nusidėvėjimą ir įvertintus vertės sumažėjimo nuostolius.
- Bendrovės pastatai, įsigyti po 1996 m. sausio 1 d., buvo pateikti įsigijimo savikaina atėmus sukauptą nusidėvėjimą ir įvertintus vertės sumažėjimo nuostolius.

2010 m. gruodžio 31 d. pagal 1-ąją TFAS taikomą išimtį, dalis pastatų, įsigytų iki 1996 m. sausio 1 d., buvo įvertinti tikrąja verte, nustatyta minėtą datą nepriklausomų turto vertintojų, ir šios vertės buvo naudojamos kaip menama savikaina nuo tos datos.

Po 2010 m. gruodžio 31 d. materialus turtas yra pateikiami įsigijimo savikaina atėmus sukauptą nusidėvėjimą ir vertės sumažėjimo nuostolius.

Pradinę materialiojo turto vertę sudaro įsigijimo kaina, įskaitant negražinamus įsigijimo mokesčius ir visas tiesiogiai priskirtinas išlaidas, susijusias su turto parengimu eksploatacijai arba perkėlimu į jo naudojimo vietą. Tokios išlaidos, kaip remonto ir eksploatacijos, patirtos po to, kai nekilnojamasis turtas, įranga ir įrengimai jau yra parengti naudoti pagal numatytą paskirtį, paprastai yra apskaitomos to laikotarpio, kai jos buvo patirtos, bendrųjų pajamų ataskaitoje. Nusidėvėjimas skaičiuojamas taikant tiesiogiai proporcingą metodą per tokius naudingo tarnavimo laikotarpius:

Gelžbetoninių konstrukcijų pastatai ir statiniai	40–80 metų
Lengvų konstrukcijų pastatai ir statiniai	8–25 metų
Mašinos ir įrengimai	5–33 metai
Transporto priemonės	4–7 metų
Kiti įrengimai ir turtas	3–13 metų

Naudingo tarnavimo laikas, likvidacinė vertė ir nusidėvėjimo metodas yra kasmet peržiūrimi, užtikrinant, kad jie atitiktų numatomą nekilnojamojo turto, įrangos ir įrengimų naudojimo pobūdį. Ataskaitiniais bei praėjusiais finansiniais metais ilgalaikio materialaus turto vienetų naudingo tarnavimo laikas buvo peržiūrėtas ir patikslintas atitinkamai.

Materialus turtas yra nurašomi juos pardavus arba kai iš jų naudojimo ar pardavimo nebesitikima jokios ekonominės naudos. Bet koks pelnas ar nuostoliai, atsirandantys dėl turto nurašymo (apskaičiuojamas kaip grynujų pardavimo

Tūkstančiais eurų, jei nenurodyta kitaip

## 2. Reikšmingų apskaitos principų santrauka (tęsinys)

pajamų ir apskaitinės turto vertės skirtumas), yra įtraukiami į tų metų bendrųjų pajamų ataskaitą, kuriais turtas yra nurašomas.

Nebaigta statyba apskaitoma įsigijimo verte. Ją sudaro statybos, statinių ir įrenginių vertė bei kitos tiesiogiai priskirtinos išlaidos. Nebaigtos statybos nusidėvėjimas neskaičiuojamas tol, kol statyba nėra baigta ir turtas nėra parengtas naudoti.

### 2.9 Investicinis turtas

**Investicinis turtas** Investicinis turtas, įskaitant dalį pastatų ir statinių, yra skirtas uždirbti nuomos pajamas ir (arba) kapitalo vertei didinti, o ne gamybai, paslaugų teikimui, administraciniams ar pardavimo tikslams.

Investicinis turtas yra pateikiamas istorine savikaina atėmus sukauptą nusidėvėjimą ir vertės sumažėjimo nuostolius, jei tokių yra. Nusidėvėjimas skaičiuojamas taikant tiesiogiai proporcingą metodą per nustatytus naudingo tarnavimo laikotarpius: pastatai 62–91 metai, statiniai - infrastruktūros objektai 9-12 metų.

Perkėjimai į investicinį turtą ir iš jo atliekami tada ir tik tada, kai akivaizdžiai pasikeičia turto paskirtis. Perkeliant turtą iš investicinio turto į nekilnojamąjį turtą, įrangą ir įrengimus, naudojamus savoms reikmėms, to turto menama savikaina yra laikoma investicinio turto apskaitine verte perkėjimo data. Jei nekilnojamas turtas, įranga ir įrengimai perkeliama į investicinį, Grupė ir Bendrovė apskaito tokį turtą pagal nekilnojamajam turtui, įrangai ir įrengimams taikomus apskaitos principus iki perkėjimo datos. Perkėto investicinio turto menama savikaina yra laikoma to turto apskaitinė verte perkėjimo data.

### 2.10 Nefinansinio turto vertės sumažėjimas

Nefinansinio turto, išskyrus prestižą, atsargas ir atidėtąjį pelno mokesį, vertės sumažėjimas yra įvertinamas tuomet, kai įvykiai ar aplinkybės rodo, kad turto vertė gali neatsipirkti. Jei tokios aplinkybės egzistuoja, yra įvertinama turto atsiperkamoji vertė. Kai apskaitinė vertė viršija turto atsipirkimo vertę, vertės sumažėjimas apskaitomas bendrųjų pajamų ataskaitoje. Vertės sumažėjimo, apskaityto ankstesniais laikotarpiais, atstatymas apskaitomas, kai yra požymių, kad pripažinti nuostoliai dėl turto vertės sumažėjimo nebeegzistuoja ar reikšmingai sumažėjo. Atstatymas yra apskaitomas bendrųjų pajamų ataskaitoje tame pačiame straipsnyje, kuriame buvo apskaityti vertės sumažėjimo nuostoliai. Prestižo nuvertėjimas apskaitomas bendrųjų pajamų ataskaitoje.

Kito turto atsiperkamoji vertė yra didesnė iš dviejų verčių: turto ar srautus generuojančio vieneto tikrosios vertės, atskaičius pardavimo išlaidas, ir turto naudojimo vertės, ir yra nustatoma individualiam turto vienetai, išskyrus atvejus, kai turto generuojami srautai yra labai priklausomi nuo kito turto ar turto grupės. Kai turto ar srautus generuojančio vieneto apskaitinė vertė yra didesnė už jo atsiperkamąją vertę, turtas laikomas nuvertėjusiu, ir jo vertės daliai, viršijančiai atsiperkamąją vertę, apskaitomas vertės sumažėjimas.

### 2.11 Apyvartiniai taršos leidimai

Remiantis Europos Sąjungos direktyva 2003/87/EB, buvo sukurta prekybos šiltnamio efektą sukeliančių dujų emisijomis sistema, kuri įsigaliojo 2005 m. sausio 1 d. Pirmasis šios sistemos veikimo laikotarpis buvo 3 metų, kuris prasidėjo 2005 m. ir baigėsi 2007 m., antrasis – 5 metų, nuo 2008 m. iki 2012 m., kuris sutampa su Kioto sutartyje numatytu laikotarpiu. Trečiasis – 8 metų, nuo 2013 m. iki 2020 m. 2021 m. sausio 1 d. prasidėjo ketvirtasis laikotarpis, kuris truks iki 2030 metų. Sistema veikia „Cap and Trade“ pagrindu. Iš Europos Sąjungos šalių narių vyriausybės yra reikalaujama, kad šios nustatytų ribas kiekvienam šios sistemos taršos objektui bei įgyvendinimo laikotarpiui.

Ši riba yra nustatoma Nacionaliniame paskirstymo plane (NPP), kurį paruošia kiekvienos šalies narės atsakinga institucija. NPP nustato metinį taršos kiekį (matuojama anglies dioksido tonomis ekvivalentui) kiekvienam taršos objektui bei laikotarpiui ir paskirsto jiems metinius apyvartinius taršos leidimus.

Šalis narė privalo paskirstyti apyvartinius taršos leidimus iki kiekvienų metų vasario 28 d. remdamasi NPP (dalis apyvartinių taršos leidimų yra rezervuojama naujiems objektams).

Šalis narė turi užtikrinti, kad iki kitų metų balandžio 30 d., kiekvieno taršos objekto valdytojas pateiktų taršos objekto faktinės išmestos taršos į aplinką duomenis per einamuosius kalendorinius metus.

Grupė ir Bendrovė apskaito gautus taršos leidimus taikant „grynojo įsipareigojimo“ metodą. Pagal šį metodą ji taršos leidimus apskaito nominaliaja (nuline) verte. Kai faktinė tarša viršija paskirtus taršos leidimus, prievolė įsigyti papildomus leidimus pripažįstama kaip atidėjinys, vertinamas leidimų rinkos verte finansinių ataskaitų išleidimo dieną. Grupė ir Bendrovė leidimų teršti trūkumą vertina lygindama metinį turimų taršos leidimų kiekį su faktiškai per metus išmetamais teršalų kiekiais.

Taršos leidimų pardavimai yra apskaitomi pardavimo sandorio tikrąja verte. Bet kokie skirtumai tarp tikrosios pardavimo kainos ir turimų leidimų apskaitinės vertės yra pripažįstami kaip pelnas ar nuostoliai, nepaisant to, ar šio sandorio metu susidaro faktiškas ar tikėtinas taršos leidimų trūkumas. Įplaukos iš apyvartinių taršos leidimų yra

Tūkstančiais eurų, jei nenurodyta kitaip

## 2. Reikšmingų apskaitos principų santrauka (tęsinys)

atvaizduotos pinigų srautų ataskaitoje prie pagrindinės veiklos pinigų srautų. Kai dėl taršos leidimų pardavimo susidaro faktiškas taršos leidimų trūkumas, finansinės būklės ataskaitoje pripažįstamas papildomas atidėjiny.

### 2.12 Skolinimosi išlaidos

Skolinimosi išlaidos yra palūkanos ir kitos išlaidos (valiutos keitimo skirtumai), kurias Bendrovė ir Grupė patiria naudodamosi skolinimosi fondais. Skolinimosi išlaidos, kurios yra tiesiogiai priskirtinos tenkinančio ilgo parengimo turto įsigijimui, statybai ar gamybai, sudaro to turto savikainos dalį. Kitos skolinimosi išlaidos yra pripažįstamos sąnaudomis, kai jos patiriamos.

Ilgą parengimo turtas yra toks turtas, kurio parengimas naudojimui pagal paskirtį ar pardavimui trunka ilgai.

Skolinimosi išlaidų kapitalizavimas nutraukiamas, kai iš esmės visa veikla, būtina ilgo parengimo turtui parengti numatomam naudojimui ar pardavimui, yra baigta.

### 2.13 Finansinės priemonės

Finansinė priemonė – tai bet kuri sutartis, dėl kurios pas vieną įmonę atsiranda finansinis turtas, o pas kitą – finansinis įsipareigojimas ar nuosavybės priemonė.

#### Pripažinimas ir pirminis vertinimas

Grupė ir Bendrovė pripažįsta finansinį turtą ar finansinį įsipareigojimą savo finansinės būklės ataskaitoje tada ir tik tada, kai ji tampa priemonės sutartinių sąlygų šalimi. Iš pradžių finansinė priemonė yra apskaitoma tikrąja verte, kuri yra lygi sumokėto atlyginimo tikrajai vertei, įtraukiant sandorio sudarymo sąnaudas, išskyrus finansinį turtą, vertinamą tikrąja verte bendrųjų pajamų ataskaitoje.

#### Klasifikavimas ir paskesnis vertinimas

Grupė ir Bendrovė finansinį turtą skirsto į vieną iš šių kategorijų:

- vertinamas amortizuota savikaina,
- vertinamas tikrąja verte per kitas bendrąsias pajamas,
- vertinamas tikrąja verte per pelną (nuostolius),
- apsidraudimo finansinės priemonės.

Grupė ir Bendrovė priskiria finansinį turtą tinkamai kategorijai, priklausomai nuo finansinio turto valdymo verslo modelio ir sutartinių pinigų srautų požymių atitinkamam finansiniam turtui.

Grupė ir Bendrovė prie amortizuota savikaina vertinamo turto priskiria prekybos gautinas sumas, suteiktas paskolas, kitas finansinio turto gautinas sumas bei pinigų ir pinigų ekvivalentus.

Pirminio pripažinimo metu Grupė ir Bendrovė nuosavybės priemones, t. y. kitų ūkio subjektų akcijas, priskiria prie finansinių priemonių, vertinamų tikrąja verte per kitas bendrąsias pajamas.

Grupė ir Bendrovė prie tikrąja verte bendrųjų pajamų ataskaitoje vertinamo turto priskiria išvestines finansines priemones, neskirtas apsidraudimui, ir apsidraudimo priemones, kurios yra vertinamos pagal apsidraudimo nuo rizikos apskaitos principus.

Grupė ir Bendrovė finansinius įsipareigojimus skirsto į vieną iš šių kategorijų:

- vertinami amortizuota savikaina,
- vertinami tikrąja verte per pelną (nuostolius),
- apsidraudimo finansinės priemonės.

Grupė ir Bendrovė prie amortizuota savikaina vertinamų finansinių įsipareigojimų priskiria prekybos įsipareigojimus, kitas mokėtinas sumas ir gautas paskolas.

Apsidraudimo priemonių apskaitai neskirtus išvestinių finansinių priemonių įsipareigojimus Grupė ir Bendrovė vertina tikrąja verte bendrųjų pajamų ataskaitoje.

#### Finansinio turto vertinimas amortizuota savikaina

Vertindama finansinį turtą amortizuota savikaina, Grupė ir Bendrovė taiko apskaičiuotų palūkanų metodą.

Prekybos gautinos po pirminio pripažinimo vertinamos amortizuota savikaina, naudojant apskaičiuotų palūkanų metodą, įskaitant vertės sumažėjimo nuostolius, o prekybos gautinos sumos, kurių terminas trumpesnis nei 12

Tūkstančiais eurų, jei nenurodyta kitaip

## 2. Reikšmingų apskaitos principų santrauka (tęsinys)

mėnesių nuo pripažinimo dienos (t. y. neturinčios finansavimo elemento) ir kurios nėra priskiriamos faktoringui, nėra diskontuojamos ir yra vertinamos nominalia verte.

Apskaičiuotų palūkanų normos metodas yra metodas, skirtas finansinio turto ar įsipareigojimo amortizuotos savikainos apskaičiavimui ir palūkanų pajamų ar sąnaudų paskirstymui per atitinkamą laikotarpį. Apskaičiuotų palūkanų norma yra norma, kuri leidžia tiksliai diskontuoti būsimus mokėjimus grynaisiais pinigais per numatomą finansinio įsipareigojimo galiojimo laikotarpį arba, kai įmanoma, per trumpesnį laikotarpį.

### Finansinio turto vertinimas tikrąja verte per kitas bendrąsias pajamas

Pelnas ar nuostoliai finansiniam turtui, sudarančiam nuosavybės priemonę, kuri apskaitoma tikrąja verte per kitas bendrąsias pajamas, pripažįstami kitose bendrosiose pajamose, išskyrus pajamas už gautus dividendus.

### Kitas finansinis turtas, amortizuota savikaina

Kitas finansinis turtas, amortizuota savikaina – indėlis virš 3 mėnesio laikotarpio arba indėlis trumpesnis nei 3 mėn., bet pinigai yra kitaip apriboti. 2023 m. Bendrovė turėjo indėlių ilgesnio laikotarpio nei 3 mėnesiai.

### Pinigų srautų apsidraudimo sandoriai

Kai išvestinis finansinis instrumentas priskiriamas pinigų srautų apsidraudimo instrumentui, išvestinio finansinio instrumento tikrosios vertės pokyčio veiksminga dalis pripažįstama kitose bendrosiose pajamose ir kaupiama apsidraudimo rezerve. Išvestinio finansinio instrumento tikrosios vertės pokyčio neveiksminga dalis, jeigu tokia yra, nedelsiant pripažįstama bendrųjų pajamų ataskaitoje.

Nuosavybėje sukaupta vertė laikoma kitose bendrosiose pajamose ir perklasifikuojama į pelną (nuostolius) tuo laikotarpiu ar laikotarpiais, kuriuo (-iais) apdrausti prognozuojami pinigų srautai daro įtaką pelnui (nuostoliams), arba kuriuo (-iais) apdraustas vienetas daro įtaką pelnui (nuostoliams).

Jeigu prognozuojamas sandoris nebėra tikėtinas, apsidraudimas nebeatitinka apsidraudimo apskaitos kriterijų, baigiasi apsidraudimo instrumento galiojimo laikas arba jis yra parduodamas, nutraukiamas arba įvykdomas, arba instrumentas nustojamas pripažinti kaip apsidraudimo instrumentas, tuomet apsidraudimo apskaita perspektyviai nutraukiama. Jeigu prognozuojamas sandoris nebėra tikėtinas, nuosavybėje sukaupta vertė perklasifikuojama į pelną (nuostolius).

### Finansinės priemonės pripažinimo nutraukimas finansinės būklės ataskaitoje

Finansinio turto (ar, kur tinkama, dalies finansinio turto ar dalies panašaus finansinio turto grupės) pripažinimas yra nutraukiamas, kai:

- baigiasi teisės į finansinio turto pinigų srautus galiojimo laikas;
- Grupė / Bendrovė išlaiko teisę į pinigų srautus, bet prisiima įsipareigojimą sumokėti visą sumą trečiajai šaliai pagal perleidimo sutartį per trumpą laiką; ar
- Grupė / Bendrovė perleidžia savo teisę gauti pinigines įplaukas iš turto ir / arba (a) perleidžia iš esmės visą finansinio turto nuosavybę susijusią riziką ir naudą, arba (b) nei perleidžia, nei išlaiko su finansiniu turtu susijusios rizikos ir naudos, bet perleidžia šio turto kontrolę.

Kai Grupė / Bendrovė perleidžia teises į turto pinigų srautus, bet neperleidžia ir neišlaiko su turto nuosavybe susijusios rizikos ir naudos, ir neperleidžia turto kontrolės, turtas yra pripažįstamas ta dalimi, su kuria Bendrovė / Grupė yra vis dar susijusi. Sąsaja su turtu, kuris buvo perleistas kaip garantija, apskaitoma mažesniaja suma iš apskaitinės turto vertės, ir didžiausios numanomos sumos, kurią Grupei / Bendrovei gali tekti sumokėti.

Finansinio įsipareigojimo pripažinimas nutraukiamas, kai jis yra padengiamas, atšaukiamas ar baigiasi jo terminas. Kai vienas esamas finansinis įsipareigojimas pakeičiamas kitu įsipareigojimu tam pačiam skolintojui, bet kitomis sąlygomis, arba kai esamo įsipareigojimo sąlygos iš esmės pakeičiamos, toks pokytis laikomas pirminio įsipareigojimo nutraukimu ir naujo įsipareigojimo atsiradimu. Skirtumas tarp atitinkamų apskaitinių verčių pripažįstamas bendrųjų pajamų ataskaitoje.

### Finansinio turto ir finansinių įsipareigojimų sudengimas

Finansinis turtas ir finansiniai įsipareigojimai sudengiami ir sudengta suma parodoma finansinės būklės ataskaitoje, kai yra teisinė galimybė užskaityti pripažintą sumą ir yra ketinimas atsiskaityti sudengta suma arba realizuoti turtą ir įvykdyti įsipareigojimus vienu metu.



Tūkstančiais eurų, jei nenurodyta kitaip

## 2. Reikšmingų apskaitos principų santrauka (tęsinys)

### Finansinio turto vertės sumažėjimas

9-ajame TFAS pateikiamas naujas modelis, skirtas apskaičiuoti amortizuota savikaina arba tikraja verte per kitas bendrąsias pajamas vertinamo finansinio turto vertės sumažėjimą (išskyrus investicijas į nuosavybės priemones ir sutarčių turta). Vertės sumažėjimo modelis yra pagrįstas apskaičiuotu tikėtinu nuostoliu.

Grupė ir Bendrovė nustatydamas vertės sumažėjimo nuostolius taiko šiuos modelius:

- bendras modelis (pagrindinis),
- supaprastintas modelis.

Bendrą modelį Grupė ir Bendrovė taiko finansiniam turtui, įvertintam amortizuota savikaina, išskyrus prekybos gautinas sumas ir turta, vertinamą tikraja verte kitų bendrųjų pajamų ataskaitoje.

Taikant bendrą modelį Grupė ir Bendrovė stebi su atitinkamu finansiniu turtu susijusio kredito rizikos lygio pasikeitimus ir finansinį turta klasifikuoja į vieną iš trijų etapų, skirtų nustatyti vertės sumažėjimo nuostolius remiantis kredito rizikos lygio pasikeitimais po pirminio priemonės pripažinimo.

Priklausomai nuo atskirų etapų klasifikavimo, vertės sumažėjimas nustatomas 12-os mėnesių laikotarpiui (1 etapas) arba per priemonės galiojimo laikotarpį (2 ir 3 etapai).

Kiekvieną paskutinę ataskaitinio laikotarpio dieną Grupė ir Bendrovė analizuoja požymius, kuriais remiantis finansinis turta klasifikuojamas į atskirus etapus nustatant vertės sumažėjimo nuostolius. Požymiai gali apimti skolininko kreditingumo pasikeitimus, rimtas skolininko finansines problemas, reikšmingus nepalankius skolininko ekonominius, teisinius ar rinkos aplinkos pasikeitimus.

Siekdama nustatyti tikėtinus kredito nuostolius, Grupė ir Bendrovė taiko įsipareigojimų nevykdymo tikimybės lygius, numanomas iš kredito išvestinių finansinių priemonių kotiruojamų rinkos kainų, ūkio subjektams su suteiktu kredito reitingu ir iš atitinkamo sektoriaus.

Grupė ir Bendrovė įtraukia ateities informaciją į vertinimo parametrus, taikomus tikėtinų kredito nuostolių įvertinimo modelyje, apskaičiuodama nemokumo parametru tikimybę remiantis kotiruojamomis rinkos kainomis.

Supaprastintą modelį Grupė ir Bendrovė taiko prekybos gautinoms sumoms.

Taikant supaprastintą modelį Grupė ir Bendrovė nestebi kredito rizikos lygio pasikeitimų per priemonės galiojimo laikotarpį ir tikėtinus kredito nuostolius nustato iki numatyto priemonės naudojimo laikotarpio pabaigos.

Siekdama įvertinti tikėtinus kredito nuostolius Grupė ir Bendrovė naudoja atidėjinių matricą, apskaičiuotą atsižvelgiant į istorinį iš klientų gautinų sumų grąžinimo ir išieškojimo lygį.

Grupė ir Bendrovė įtraukia informaciją apie būsimus laikotarpius į parametrus, naudojamus tikėtinų nuostolių modelyje, koreguojant pagrindinius nemokumo tikimybės parametrus.

Norėdama apskaičiuoti tikėtinus kredito nuostolius, Grupė ir Bendrovė nustato gautinų sumų įsipareigojimų nevykdymo tikimybės parametrus, apskaičiuotus istorine neapmokėtų sąskaitų skaičiaus analize, ir įsipareigojimų nevykdymo tikimybės parametrus, apskaičiuotus remiantis istorine neapmokėtų sąskaitų vertės analize.

Tikėtini kredito nuostoliai apskaičiuojami kai gautina suma pripažįstama finansinės būklės ataskaitoje ir yra atnaujinama kiekvieną vėlesnę paskutinę ataskaitinio laikotarpio dieną, priklausomai nuo pradelstų gautinos sumos dienų skaičiaus.

### Nuostoliai (nuostolių panaikinimas) dėl finansinių priemonių vertės sumažėjimo

Nuostoliai (nuostolių panaikinimas) dėl finansinių priemonių vertės sumažėjimo apima, ypač, nuostolius (nuostolių panaikinimą) dėl prekybos gautinų sumų vertės sumažėjimo ir nuostolius (nuostolių panaikinimą) dėl suteiktų paskolų vertės sumažėjimo.

#### 2.14 Atsargos

Atsargos apskaitomos žemesniąja iš savikainos ir grynosios realizacinės vertės. Grynoji realizacinė vertė yra pardavimo kaina, esant įprastinėms verslo sąlygoms, atėmus užbaigimo, rinkodaros ir paskirstymo išlaidas. Atsargų savikaina apskaičiuojama FIFO metodu. Į pagamintos produkcijos ir nebaigtos gamybos savikainą įtraukiamos pastovios ir kintamos pridėtinės išlaidos (žaliavų savikaina, elektros energija, garo gamybos išlaidos, nusidėvėjimas, darbo užmokestis ir kitos išlaidos), esant normalioms gamybos apimtims.

Tūkstančiais eurų, jei nenurodyta kitaip

## 2. Reikšmingų apskaitos principų santrauka (tęsinys)

### 2.15 Nuoma – Grupė kaip nuomininkė

Sudarydama naują sutartį, Grupė nustato, ar sutartis yra nuoma, ar ją apima. Sutartis yra nuoma arba ją apima, jeigu ji suteikia teisę valdyti identifikuoto turto naudojimą tam tikrą laiką mainais už atlygį. Kad įvertintų, ar pagal sutartį suteikiama teisė valdyti identifikuoto turto naudojimą tam tikrą laiką, Grupė vadovaujasi 16-ąju TFAS „Nuoma“.

Sudarydama arba koreguodama sutartį, kuri apima nuomos komponentą, Grupė atlygį pagal sutartį priskiria kiekvienam nuomos komponentui remdamasi santykinė atskira nuomos komponento kaina.

Nuomos sutartį, kai už atlygį įsigyjama teisė kontroliuoti nustatyto turto naudojimą tam tikrą laikotarpį, nuomininkas apskaitoje pripažįsta naudojimo teise valdomu turtu ir pradžios datą įvertina diskontuota savikaina.

Naudojimo teise valdomą turtą ir nuomos įsipareigojimą Grupė ir Bendrovė pripažįsta nuomos pradžios datą, t.y. datą, kai Grupė ar Bendrovė gali pradėti naudotis nuomojamu turtu. Naudojimo teise valdomas turtas iš pradžių įvertinamas įsigijimo savikaina, kuri apima nuomos įsipareigojimo pirminio vertinimo sumą, pakoreguotą bet kokiais nuomos mokesčiais pradžios datą arba iki jos, bet kokias patirtas pirmines tiesiogines išlaidas ir išlaidų, kurias nuomininkas patirs išmontuodamas ir pašalindamas nuomojamą turtą, tvarkydamas jo buvimo vietą arba atkurdamas tokią nuomojamo turto būklę, kokios reikalaujama pagal nuomos sąlygas, įvertį, atėmus bet kokias gautas nuomos paskatas.

Vėliau naudojimo teise valdomas turtas vertinamas įsigijimo savikaina, atėmus sukauptą nusidėvėjimą ir vertės sumažėjimo nuostolius, pakoreguota dėl tam tikro nuomos įsipareigojimo pakartotinio vertinimo. Naudojimo teise valdomas turtas nudėvimas naudojant tiesinį metodą nuo pradžios datos iki nuomos laikotarpio pabaigos, nebent pagal nuomos sutartį nuomojamo turto nuosavybės teisė iki nuomos laikotarpio pabaigos perduodama Grupei arba pagal naudojimo teise valdomo turto savikainą galima spręsti, kad Grupė pasinaudos pasirinkimo pirkti teise. Tokiu atveju naudojimo teise valdomas turtas bus nudėvimas per nuomojamo turto naudingo tarnavimo laiką, kuris nustatomas tuo pačiu pagrindu kaip ir ilgalaikio materialaus turto. Be to, naudojimo teise valdomo turto vertė periodiškai sumažinama vertės sumažėjimo nuostoliais, jeigu tokių yra, ir pakoreguojama tam tikrai pakartotiniai nuomos įsipareigojimo vertinimais.

Nuomos įsipareigojimas iš pradžių įvertinamas pradžios data nesumokėtų nuomos mokesčių dabartine verte, diskontuota naudojant nuomos sutartyje numatytą palūkanų normą arba, jeigu tos normos negalima lengvai nustatyti, taikant Grupės papildomą skolinimosi palūkanų normą. Įprastai Grupė savo papildomą skolinimosi palūkanų normą naudoja kaip diskonto normą. 2023 metais (kaip ir 2022 m.) grupėje taikoma diskonto norma nuomos teises valdomai žemei ir pastatams – 4,0% (naujoms pastatų nuomos sutartims 6,0%), mašinoms ir įrengimams – 4,0%. Grupė savo papildomą skolinimosi palūkanų normą nustato gaudama palūkanų normas iš įvairių išorinių finansavimo šaltinių ir atlieka tam tikrus koregavimus, kad atspindėtų nuomos sąlygas ir nuomojamo turto pobūdį.

Nuomos mokesčiai, įtraukti į nuomos įsipareigojimo vertinimą, apima:

- fiksuotuosius nuomos mokesčius, įskaitant mokesčius, prilygintus fiksuotiesiems nuomos mokesčiams;
- kintamuosius nuomos mokesčius, kurie priklauso nuo indekso ar normos, iš pradžių įvertinamus naudojant indeksą ar normą pradžios datai;
- sumas, kurias nuomininkas turėtų mokėti pagal likvidacinės vertės garantijas;
- pasirinkimo pirkti sandorio vykdymo kainą, jei yra pagrįstai žinoma, kad Grupė ta pasirinkimo teise pasinaudos; nuomos mokesčius neprivalomu pratęsimo laikotarpiu, jei yra pagrįstai žinoma, kad Grupė galimybę pratęsti nuomos laikotarpį pasinaudos; baudas už nuomos nutraukimą, nebent gali būti daroma pagrįsta prielaida, kad Grupė nuomos nenutrauks.

Vėliau nuomos įsipareigojimas įvertinamas amortizuota savikaina naudojant faktinės palūkanų normos metodą. Nuomos laikotarpis yra neatšaukiamas laikotarpis; laikotarpiai, kuriems taikomos galimybės pratęsti ir nutraukti nuomą (jeigu tokių yra), įtraukiami į nuomos laikotarpį tik tuo atveju, jeigu yra pagrįstai tikėtina, kad nuoma bus pratęsta arba nutraukta.

Vėliau nuomos įsipareigojimas yra didinamas palūkanų už nuomos įsipareigojimą suma ir mažinamas sumokėtų nuomos mokėjimų suma. Jis pakartotinai įvertinamas kai dėl indekso ar normos pasikeitimo pasikeičia būsimi nuomos mokėjimai arba pasikeičia Grupės vertinimas dėl sumos, kuri turėtų būti mokama pagal likvidacinės vertės garantiją (2023 m. gruodžio 31 d. ir 2022 m. gruodžio 31 d. nebuvo jokių garantuotų likvidacinių verčių), jeigu Grupė pakeičia savo vertinimą dėl to, ar pasinaudos pirkimo, pratęsimo arba nutraukimo galimybę arba jeigu yra peržiūrėtas mokestis, prilygintas fiksuotiesiems nuomos mokesčiams (2023 m. gruodžio 31 d. ir 2022 m. gruodžio 31 d. nebuvo apskaityta pratęsimo galimybių pagal nuomos sutartis dėl neapibrėžtumo). Kai nuomos įsipareigojimas pakartotinai vertinamas tokiu būdu, atitinkamai koreguojama naudojimo teise valdomo turto likutinė vertė arba toks koregavimas apskaitomas bendrųjų pajamų ataskaitoje, jeigu naudojimo teise valdomo turto likutinė vertė sumažinama iki nulio.

Tūkstančiais eurų, jei nenurodyta kitaip

## 2. Reikšmingų apskaitos principų santrauka (tęsinys)

Naudojimo teise valdomo turto savikainą sudaro: nuomos įsipareigojimo pirminio vertinimo suma, papildomi nuomos mokesčiai ar nuolaidos iki sutarties pradžios, tiesioginės sutarties išlaidos, papildomos išlaidos, susijusias su turto paruošimu eksploatacijai. 2023 m. gruodžio 31 d. ir 2022 m. gruodžio 31 d. Grupė nuomojamam turtui nebuvo pripažinusi jokių nuomos paskatų, pirminių tiesioginių išlaidų, atnaujinimo išlaidų ar kitų išlaidų.

Naudojimo teise valdomo turto nusidėvėjimo laikotarpis įprastai yra turto naudingo tarnavimo laikotarpis arba nuomos laikotarpis, žiūrint kuris iš jų yra trumpesnis. Nusidėvėjimas skaičiuojamas taikant tiesinį metodą. 2023 m. gruodžio 31 d. ir 2022 m. gruodžio 31 d. Bendrovės nuomojam naudojimui teise valdomam turtui taikytas tiesinis metodas.

Nuomos įsipareigojimo palūkanų sąnaudos ir naudojimo teise valdomo turto nusidėvėjimas apskaitomi atskirai bendrųjų pajamų ataskaitoje. Naudojimo teise valdomas turtas ir nuomos įsipareigojimai atskleidžiami Finansinės būklės ataskaitoje.

Mokėjimai, susiję su trumpalaikę įrangos nuoma ir su viso mažaverčio turto nuoma, pripažįstami sąnaudomis bendrųjų pajamų ataskaitoje taikant tiesinį metodą.

### 2.16 Nuoma - Grupė kaip nuomotoja

#### Klasifikavimas

Kai Grupė veikia kaip nuomotoja, nuomos pradžioje ji nustato, ar nuoma yra finansinė nuoma, ar veiklos nuoma.

Klasifikuodama nuomas Grupė bendrai įvertina, ar pagal nuomą iš esmės perduodama visa su nuomojamo turto nuosavybe susijusi rizika ir nauda. Jeigu taip ir yra, nuoma yra finansinė nuoma, o jeigu ne, t. y. nuomotojas išlaiko iš esmės visą riziką ir naudą, – veiklos nuoma. Atliekant šį vertinimą, Grupė atsižvelgia į tam tikrus rodiklius, pavyzdžiui, ar nuoma apima didesnę turto ekonominio tarnavimo laiko dalį.

#### Pradinis pripažinimas

Pagal veiklos nuomos sutartis pagrindinis turtas apskaitoje pripažįstamas nuomotojo balanse.

#### Subnuoma

Kai Grupė yra tarpinė nuomotoja, ji savo pagrindinės nuomos ir subnuomos interesus apskaito atskirai. Nuoma klasifikuojama kaip finansinė nuoma, jeigu perduodama iš esmės visa su naudojimo teise valdomu turtu susijusi rizika ir nauda. Priešingu atveju ji klasifikuojama kaip veiklos nuoma. Grupės subnuoma yra klasifikuojama kaip veiklos nuoma. Subnuomą Grupė klasifikuoja remdamasi naudojimo teise valdomu turtu, nurodytu pagrindinėje sutartyje, o ne nuomojamu turtu. Jeigu pagrindinė nuoma yra trumpalaikė nuoma, kuriai Grupė taiko pirmiau aprašytą išimtį, tada subnuomą ji klasifikuoja kaip veiklos nuomą. 2023 m. ir 2022 m. Grupė ir Bendrovė neturėjo subnuomos sutarčių.

#### Ne nuomos komponentų apskaita

Sutarties, kuri apima nuomos komponentą, pradžios arba pakeitimo datą Grupė atlygį pagal nuomos sutartį kiekvienam nuomos komponentui priskiria pagal jų santykinę atskiras nuomos kainas. Jeigu susitarimas apima nuomos ir ne nuomos komponentus, Grupė taiko 15-ąjį TFAS, kad priskirtų sutartyje nurodytą atlygį ir ne nuomos komponento apskaitai.

Grynųjų investicijų į nuomą sumai Grupė taiko 9-ajame TFAS nurodytus pripažinimo nutraukimo ir vertės sumažėjimo reikalavimus. Grupė toliau reguliariai peržiūri įvertintas negarantuotas likutines vertes, naudojamas apskaičiuoti grynųjų investicijų į nuomą sumai.

#### Nuomos pajamos

Pagal veiklos nuomos sutartis gautus nuomos mokesčius Grupė apskaito kaip pajamas tiesiniu metodu per nuomos laikotarpį, kai yra uždirbamos, kitų pajamų straipsnyje. Visose nekilnojamojo turto nuomos sutartyse numatytas fiksuotas, periodiškasis nuomos mokestis.

### 2.17 Ilgalaikės išmokos darbuotojams

Pagal Lietuvos Respublikos darbo kodekso reikalavimus kiekvienam darbuotojui, išeinančiam iš Grupės ar Bendrovės sulaukus pensinio amžiaus, priklauso vienkartinė 2 mėn. atlyginimo dydžio išmoka.

Anksčiau patirtos išlaidos pripažįstamos sąnaudomis bendrųjų pajamų ataskaitoje iš karto, kai toks įsipareigojimas yra įvertinamas. Dėl išmokų sąlygų pakeitimo (sumažinimo arba padidinimo) atsiradęs pelnas ar nuostoliai bendrųjų pajamų ataskaitoje pripažįstami iš karto.

Išmokų darbuotojams įsipareigojimas yra apskaičiuojamas remiantis aktuariniais įvertinimais, taikant planuojamo sąlyginio vieneto metodą. Įsipareigojimas fiksuojamas finansinės būklės ataskaitoje ir atspindi tų išmokų dabartinę vertę finansinės būklės ataskaitos sudarymo datą.

Tūkstančiais eurų, jei nenurodyta kitaip

## 2. Reikšmingų apskaitos principų santrauka (tęsinys)

Dabartinė išmokų darbuotojams įsipareigojimų vertė nustatoma diskontuojant įvertintus būsimus pinigų srautus, remiantis Vyriausybės vertybinių popierių, išreikštų ta pačia valiuta kaip ir išmokos, ir kurių išmokėjimo laikotarpis panašus į numatomą išmokų mokėjimo laikotarpį, palūkanų norma. Aktuarinis pelnas ir nuostoliai pripažįstami kitose bendrosiose pajamose.

### 2.18 Akcijų suteikimo taisyklės

2022 m. balandžio 29 d. AB „Grigeo“ eilinio visuotinio akcininkų susirinkimo sprendimu buvo patvirtintos AB „Grigeo“ akcijų suteikimo taisyklės, skirtos nustatyti Bendrovės akcijų suteikimo neatlygintinai Bendrovės ir jos patronuojamų bendrovių darbuotojams sąlygas ir tvarką.

Pagal valdybos patvirtintą sąrašą opcionių gavėjams suteikiama teisė pasinaudoti galimybe neatlygintinai įgyti Bendrovės akcijas, kurios suteikiamos tik tuo atveju, jei darbuotojas įvykdys 3 metų darbo trukmės Grupėje sąlygą ir atitinkama Grupės įmonė bus pelninga bei darbuotojas pasieks savo tikslus, kurie nustatomi pagal kintamojo atlygio sistemą. Jei gavėjas neįvykdo bent vienos Opciono sutartyje numatytos sąlygos – opcionas neįsigalioja ir darbuotojas neturi teisės pasinaudoti šiuo opcionu.

Bendrovėje dirbančiam opciono gavėjui suteiktos teisės įgyti akcijų išnyksta, jei Bendrovei iškeliamas bankroto byla arba priimamas sprendimas dėl jos likvidavimo, ar su opciono gavėju nutraukiami darbo santykiai, nebent opciono gavėjas ir Bendrovė susitaria kitaip.

Šie mokėjimai akcijomis darbuotojams vykdomi tik nuosavybės vertybiniais popieriais (akcijomis). Nėra jokių socialinio draudimo įmokų ar pajamų mokesčio, kuriuos Bendrovė turėtų sumokėti opciono pasinaudojimo metu (arba bet kuriuo kitu momentu iki vykdymo datos) ir kurie turėtų būti sukaupti įsipareigojimuose. Opciono gavėjas yra atsakingas už bet kokius mokesčius, kurie susiję su opciono sutartyje numatytų sąlygų įgyvendinimu.

Akcijos bus suteikiamos išleidžiant naują akcijų emisiją, atliekant Bendrovės įstatinio kapitalo didinimą – tuo tikslu Bendrovėje jau sudarytas pirminis rezervas akcijoms suteikti. Įgyvendinant kiekvieną opciono sandorį jis bus konvertuojamas į sutartą kiekį Bendrovės paprastųjų akcijų.

Pagal akcijų opcionių programą patiriamos opcionių išlaidos apskaitomos Bendrovės bendrųjų pajamų ataskaitoje ir dengiamos su nuosavybės straipsniu balanse, atsižvelgiant į dienų skaičių, praėjusį nuo opciono suteikimo dienos iki opciono įvykdymo dienos. Kiekvienais metais Bendrovės vadovybė peržiūri galiojančias suteiktų opcionių sutartis, kad kiek įmanoma tiksliausiai atspindėtų nuosavybės priemonių, kurias tikimasi perduoti darbuotojams, kiekį. Visos išlaidos, susijusios su akcijų opcionais, skaičiuojamos remiantis akcijos kaina suteikimo dieną, akcijų skaičiumi, laikotarpiu iki opciono įvykdymo dienos, atitinkamų pareigybių kaita bei tikimybe, kad opciono gavėjas įgyvendins opciono sąlygas.

### 2.19 Finansinių garantijų sutartys

Finansinės garantijos už grupės įmonių (t. y. kontroliuojamų tos pačios patronuojančios įmonės) įsipareigojimus pirminio pripažinimo metu yra apskaitomos tikraja verte kaip kapitalo įnešimas ir finansinis įsipareigojimas balanse.

Po pirminio pripažinimo šis finansinis įsipareigojimas yra amortizuojamas ir pripažįstamas pajamomis, priklausomai nuo grupės įmonės finansinio įsipareigojimo amortizacijos / padengimo bankui. Jei tikėtina, kad grupės įmonė gali neįvykdyti savo įsipareigojimų bankui, grupės įmonės finansinis įsipareigojimas yra apskaitomas didesniąja iš amortizuotos vertės ir vertės, apskaičiuotos pagal 9-ąją TAS „Finansinės priemonės“.

### 2.20 Dotacijos ir subsidijos

Dotacijos ir subsidijos (toliau – dotacijos) skiriamos ilgalaikiam turtui pirkti, statyti ar kitaip įsigyti, laikomos dotacijomis, susijusiomis su turtu. Dotacijos, susijusios su turtu, suma pripažįstama bendrųjų pajamų ataskaitoje dalimis pagal tai, kiek nudėvimas su šia dotacija susijęs turtas ir bendrųjų pajamų ataskaitoje mažinamas atitinkamų sąnaudų straipsnis.

Dotacijos, gaunamos ataskaitinio ar praėjusio laikotarpio išlaidoms ar negautoms pajamoms kompensuoti, taip pat visos kitos dotacijos, nepriskiriamos dotacijoms, susijusioms su turtu, yra laikomos dotacijomis, susijusiomis su pajamomis. Dotacijos, susijusios su pajamomis, pripažįstamos panaudotomis dalimis tiek, kiek per ataskaitinį laikotarpį patiriama sąnaudų arba kiek apskaičiuojama negautų pajamų, kurioms kompensuoti skirta dotacija.

### 2.21 Pelno mokestis ir atidėtasis pelno mokestis

Grupės įmonės yra apmokestinamos individualiai, nepriklausomai nuo bendrų Grupės rezultatų. Pelno mokesčio apskaičiavimas remiasi metiniu pelnu, įvertinus atidėtąjį pelno mokestį. Šiose finansinėse ataskaitose apskaitytos pelno mokesčio sąnaudos yra pagrįstos vadovybės apskaičiavimais pagal atitinkamus mokesčių įstatymus, taikomus Lietuvos Respublikoje ir Ukrainoje.

2023 ir 2022 m. Grupės įmonėms, veikiančioms Lietuvos Respublikoje, buvo nustatytas ir taikomas 15% pelno mokesčio tarifas. Standartinis pelno mokesčio tarifas Ukrainos įmonėms 2023 m. buvo 18% (2022 m. – 18%).



Tūkstančiais eurų, jei nenurodyta kitaip

## 2. Reikšmingų apskaitos principų santrauka (tęsinys)

Mokestiniai nuostoliai gali būti keliami neribotą laikotarpį, išskyrus nuostolius, kurie susidarė dėl vertybinių popierių ir (arba) išvestinių finansinių priemonių perleidimo, ir nuostolius, kurie susidarė Ukrainos įmonėje (pagal Ukrainos įstatymus, nuostoliai gali būti keliami 4 metus). Toks perkėlimas nutraukiamas, jeigu Bendrovė nebetęsia veiklos, dėl kurios šie nuostoliai susidarė, išskyrus atvejus, kai Bendrovė veiklos nebetęsia dėl nuo jos nepriklausančių priežasčių. Nuostoliai iš vertybinių popierių ir (arba) išvestinių finansinių priemonių perleidimo gali būti keliami 5 metus ir padengiami tik iš tokio paties pobūdžio sandorių pelno.

Pagal Lietuvoje galiojančius įstatymus nuo 2014 m. keliamų veiklos mokesčių nuostolių suma galima dengti ne daugiau nei 70% apmokestinamojo pelno.

Atidėtieji mokesčiai apskaičiuojami balansinių įsipareigojimų metodu. Atidėtasis mokeskis atspindi laikinųjų skirtumų tarp turto ir įsipareigojimų apskaitinės vertės ir jų mokesčių bazės grynąją mokesčinę įtaką. Atidėtųjų mokesčių turtas ir įsipareigojimai yra vertinami mokesčių tarifu, kuris, kaip tikimasi, bus taikomas laikotarpiui, kuriame bus realizuojamas turtas ar padengiamas įsipareigojimas, atsižvelgiant į mokesčių tarifus, kurie buvo priimti ar iš esmės priimti finansinės būklės ataskaitos datą.

Atidėtojo mokesčio turtas yra pripažįstamas finansinės būklės ataskaitoje tiek, kiek vadovybė tikisi, kad jis bus realizuotas artimiausioje ateityje atsižvelgiant į apmokestinamojo pelno prognozes. Jei tikėtina, kad dalis atidėtojo mokesčio nebus realizuota, ši atidėtojo mokesčio dalis nėra pripažįstama finansinėse ataskaitose.

### 2.22 Pajamų pripažinimas

Grupės ir Bendrovės pajamos pripažįstamos vadovaujantis 15-ojo TFAS nuostatomis, t. y., Grupė ir Bendrovė pripažįsta pajamas tuo laiku ir tokia apimtimi, kad prekių ar paslaugų perdavimas klientams parodytų sumą, kuri atitinka atlygį, kurį Bendrovė tikisi turėti mainais už tas prekes ar paslaugas. Taikant šį standartą, Bendrovė atsižvelgia į sutarties sąlygas ir į visus svarbius faktus bei aplinkybes. Pajamos Bendrovėje pripažįstamos naudojantis 5 žingsnių modeliu.

#### Sutarčių su klientu nustatymo reikalavimai

Sutartis su klientu atitinka apibrėžimą, kai tenkinami visi šie kriterijai: sutartį sudariusios šalys patvirtino sutartį ir įsipareigojo atlikti savo pareigas; Grupė ir Bendrovė gali nustatyti visų šalių teises dėl prekių ir paslaugų, kurios bus perduotos; Grupė ir Bendrovė gali nustatyti apmokėjimo už prekes ir paslaugas, kurios bus perduotos, sąlygas; sutartis yra ekonominio turinio ir tikėtina, kad Grupė ir Bendrovė gaus atlygį, į kurį turės teisę mainais už prekes ir paslaugas, kurios bus perduotos klientui. Sutartys su klientu gali būti sujungiamos ar atskiriamos į kelias sutartis, išlaikant buvusią sutarčių kriterijus. Toks sujungimas arba atskyrimas laikomas sutarties keitimu.

#### Veiklos įsipareigojimų nustatymas

Sudarydama sutartį Grupė ir Bendrovė įvertina su klientu sudarytoje sutartyje pažadėtas perduoti prekes ir paslaugas ir nustato įsipareigojimą įvykdyti visus pasižadėjimus, kad galėtų klientui perduoti: prekes ar paslaugas (arba prekių ir paslaugų paketą), kurios gali būti atskirtos arba atskirų prekių ir paslaugų, kurios iš esmės yra tos pačios, grupės, ir kurių perdavimas klientui yra tokio paties pobūdžio.

#### Sandorio kainos nustatymas

Grupė ir Bendrovė atsižvelgia į sandorio sąlygas ir įprastą verslo praktiką. Sandorio kaina yra atlygio suma, kurią Grupė ir Bendrovė tikisi gauti perdavusi pažadėtas prekes ir paslaugas klientui, išskyrus trečiųjų šalių vardu surinktas sumas. Su klientu sudarytoje sutartyje numatytas atlygis gali apimti fiksuotas sumas, kintamas sumas arba abi.

Apskaičiuodama kintamas sumas Grupė ir Bendrovė nusprendė taikyti labiausiai tikėtinos vertės metodą sutartims su viena vertės riba ir tikėtinos vertės metodą sutartims, kuriose yra daugiau vertės ribų, iš kurių klientui yra suteikiama nuolaida.

#### Sandorio kainos priskyrimas kiekvienam veiklos įsipareigojimui

Grupė ir Bendrovė priskiria sandorio kainos dalį kiekvienam veiklos įsipareigojimui tokia suma, kuri atspindi atlygio sumą, į kurią Grupė ir Bendrovė tikisi turėti teisę mainais už klientui perduotas pažadėtas prekes ar paslaugas.

#### Pajamų pripažinimas, kai veiklos įsipareigojimai yra tenkinami

Grupė ir Bendrovė pripažįsta pajamas kai Grupė ir Bendrovė veiklos įsipareigojimą įvykdo klientui perduodama pažadėtą prekę ar paslaugą klientui (t. y. klientas įgyja turto kontrolę). Pajamos pripažįstamos kaip sumos, lygios sandorio kainai, kuri buvo nustatyta atitinkamam veiklos įsipareigojimui.

Grupė ir Bendrovė perduoda teisę valdyti prekes ar paslaugas per tam tikrą laikotarpį taip įvykdydama veiklos įsipareigojimą ir pripažįsta pajamas per tam tikrą laikotarpį, jeigu tenkinamas vienas iš šių kriterijų:

- klientas tuo pat metu gauna ir naudojasi veiklos įsipareigojimo įvykdymo nauda kai Grupė ir Bendrovė jį vykdo,

Tūkstančiais eurų, jei nenurodyta kitaip

## 2. Reikšmingų apskaitos principų santrauka (tęsinys)

– suteikus paslaugą turtas sukuriamas arba pagerinamas ir klientas turi teisę valdyti tą turtą kai jis yra sukuriamas arba pagerinamas,

suteikus paslaugą, pakaitinis komponentas Grupei ir Bendrovei nėra sukuriamas ir Grupė ir Bendrovė turi įgyvendinamą teisę gauti atlygį už iki tam tikros datos suteiktą paslaugą.

Parduodamos produkcijos ir suteiktų paslaugų rūšis	Veiklos įsipareigojimų įvykdymo pobūdis ir laikas bei mokėjimo sąlygos	Pajamų pripažinimas pagal 15-ąjį TFAS
Popierius ir popieriaus gaminiai Medienos plaušų plokštės Žaliava gofruotajam kartonui (testlaineris, flutingas), gofruotasis kartonas ir jo gaminiai Kitos prekės	Klientas perima prekių kontrolę kai prekės yra pristatomos. Sąskaitos už prekes išrašomos tuo momentu, kai prekės yra pristatomos klientui arba atkrovis prekes iš sandėlio. Sąskaitos įprastai yra apmokamos per 30-45 kalendorinių dienų.  Parduodamai produkcijai yra taikomos apyvarinės nuolaidos, kurios skaičiuojamos kiekvieno mėnesio, ketvirčio ir metų pabaigoje už praėjusį laikotarpį.	Pajamos pripažįstamos pristačius prekes klientui arba pakrovus prekes iš sandėlio.  Susijusios sąnaudų pripažįstamos bendrųjų pajamų ataskaitoje, kai jos patiriamos.  Marketingo sąnaudų, kurios yra tiesiogiai susijusios su pajamų uždirbimu, yra apskaitomos bendrųjų pajamų ataskaitoje kaip pajamų mažinimas.  Tikėtinas nuostolis dėl sutarties pripažintas nedelsiant bendrųjų pajamų ataskaitoje.
Šilumos energijos ir kitų komunalinių paslaugų pardavimai	Už per mėnesį suteiktas paslaugas sąskaitos išrašomos paskutinę mėnesio dieną. Standartinis numatytas apmokėjimo terminas – 10–30 kalendorinių dienų.	Pajamos pripažįstamos per tam tikrą laiką suteikus paslaugas.

### 2.23 Sąnaudų pripažinimas

Sąnaudų apskaitoje pripažįstamos vadovaujantis kaupimo ir palyginimo principais tuo ataskaitiniu laikotarpiu, kai uždirbamos su jomis susijusios pajamos, neatsižvelgiant į pinigų išleidimo laiką. Tais atvejais, kai per ataskaitinį laikotarpį padarytų išlaidų neįmanoma tiesiogiai susieti su konkrečių pajamų uždirbimu ir jos ateinančiais laikotarpiais neduos pajamų, šios išlaidos pripažįstamos sąnaudomis tą patį laikotarpį, kada buvo patirtos.

Sąnaudų dydis paprastai įvertinamas sumokėta arba mokėtina pinigų suma, neįskaitant PVM. Tais atvejais, kai numatytas ilgas atsiskaitymo laikotarpis ir palūkanos nėra išskirtos, sąnaudų dydis įvertinamas diskontuojant atsiskaitymo sumą rinkos palūkanų norma.

### 2.24 Tikrosios vertės nustatymas

Kai kuriuose Grupės ir Bendrovės apskaitos principuose ir atskleidimuose reikalaujama nustatyti finansinio ir nefinansinio turto ir įsipareigojimų tikrąją vertę.

Tikroji vertė yra kaina, už kurią vertinimo dieną būtų parduotas turtas arba perleistas įsipareigojimas pagal įprastinį sandorį, sudaromą tarp rinkos dalyvių pagrindinėje rinkoje, o jei jos nėra – palankiausioje rinkoje, į kurią Grupė ir Bendrovė gali patekti vertinimo dieną. Įsipareigojimo tikroji vertė parodo jo prievolių neįvykdymo rizikos poveikį.

Nustatydamas turto ar įsipareigojimų tikrąją vertę, Grupė ir Bendrovė remiasi prieinamais rinkos duomenimis, kiek įmanoma. Tikrosios vertės yra pateikiamos žemiau nurodytais trimis tikrosios vertės hierarchijos lygiais, remiantis vertinimo metoduose taikomais kintamaisiais:

1 lygis: aktyviosiose tokio paties turto arba įsipareigojimų rinkose kotiruojamos kainos (nepakoreguotos);

2 lygis: kiti kintamieji, išskyrus į 1 lygį įtrauktas kotiruojamas turto arba įsipareigojimų kainas, kurie stebimi tiesiogiai (t. y. kaip kainos) arba netiesiogiai (t. y. išvesti iš kainų);

3 lygis: turto arba įsipareigojimų kintamieji, nepagrįsti stebimais rinkos duomenimis (nestebimi kintamieji).

Jei kintamieji, naudojami nustatant turto ar įsipareigojimo tikrąją vertę, gali būti priskiriami skirtingiems tikrosios vertės hierarchijos lygiams, tikrosios vertės hierarchijos lygis, kuriam priskiriama visa nustatyta tikroji vertė, turi būti nustatomas remiantis žemiausio lygio kintamuoju, reikšmingu nustatant visą tikrąją vertę.

Grupė ir Bendrovė pripažįsta tarp tikrosios vertės hierarchijos lygių perkeliamas sumas to ataskaitinio laikotarpio pabaigoje, kada pokytis įvyko.

Ten, kur taikytina, detalesnė informacija apie prielaidas, taikytas nustatant tikrąsias vertes, yra atskleista su konkrečiu turtu ar įsipareigojimu susijusioje pastaboje:



Tūkstančiais eurų, jei nurodyta kitaip

## 2. Reikšmingų apskaitos principų santrauka (tęsinys)

8 pastaba – Investicinis turtas

3 pastaba – Finansinės rizikos valdymas – Palūkanų normos rizika

### 2.25 Neapibrėžtumai

Neapibrėžti įsipareigojimai nėra pripažįstami finansinėse ataskaitose, išskyrus neapibrėžtus įsipareigojimus, susijusius su verslo jungimais. Jie yra aprašomi finansinėse ataskaitose, išskyrus tuos atvejus, kai tikimybė, kad ekonominę naudą duodantys išteklių bus prarasti, yra labai maža.

Neapibrėžtas turtas finansinėse ataskaitose nėra pripažįstamas, tačiau jis yra aprašomas finansinėse ataskaitose tuomet, kai yra tikėtina, kad bus gautos pajamos arba ekonominė nauda.

### 2.26 Poataskaitiniai įvykiai

Poataskaitiniai įvykiai, kurie suteikia papildomos informacijos apie Grupės / Bendrovės padėtį finansinės būklės ataskaitos sudarymo dieną (koreguojantys įvykiai), finansinėse ataskaitose yra atspindimi. Poataskaitiniai įvykiai, kurie nėra koreguojantys įvykiai, yra aprašomi pastabose, kai tai yra reikšminga.

### 2.27 Palyginamieji skaičiai

Nauji apskaitiniai įvertinimai nedaro įtakos finansinių ataskaitų informacijos patikimumui, todėl apskaitoje taisomi ir finansinėse ataskaitose parodomi perspektyviniu būdu.

### 2.28 Tarpusavio užskaitos

Sudarant finansines ataskaitas turtas ir įsipareigojimai bei pajamos ir sąnaudos nėra užskaitomos tarpusavyje, išskyrus atvejus, kai atskiras standartas reikalauja būtent tokio užskaitymo.

Tūkstančiais eurų, jei nenurodyta kitaip

### 3. Finansinės rizikos valdymas

Grupė ir Bendrovė vykdydamos veiklą patiria finansinę riziką, t. y. kredito riziką, likvidumo riziką bei rinkos riziką (užsienio valiutos riziką, palūkanų normų riziką). Valdydamos šias rizikas, Grupė ir Bendrovė siekia sumažinti veiksnių, galinčių neigiamai paveikti Grupės ir Bendrovės finansinius veiklos rezultatus, įtaką.

#### **Kredito rizika**

Didžiausią kredito riziką sudaro kiekvieno finansinio turto vieneto apskaitinė vertė, todėl Bendrovės vadovybė mano, jog maksimali rizika yra lygi trumpalaikių ir ilgalaikių iš pirkėjų ir kitų gautinų sumų sumai, atėmus pripažintus vertės sumažėjimo nuostolius ir pinigus bei pinigų ekvivalentus finansinės būklės ataskaitos sudarymo dieną. Kredito rizika ar rizika, kad sandorio šalis neįvykdys savo įsipareigojimų, yra kontroliuojamos naudojant kreditavimo sąlygas ir priežiūros procedūras, pasitelkiant išorines kreditų draudimo ir skolų išieškojimo agentūras. Bendrovės tikslas – maksimalus kiekis apdraustų klientų, o su klientais, kurių nedraudžia kreditų draudimo įmonės, Bendrovė dažniausiai dirba tik su avansiniu atsiskaitymu.

#### **Maksimali kredito rizika**

Žemiau pateiktoje lentelėje apibendrinti visi maksimalios kredito rizikos atvejai, susiję su Grupės ir Bendrovės balansiniais straipsniais.

	Grupė		Bendrovė	
	2023 m. gruodžio 31 d.	2022 m. gruodžio 31 d.	2023 m. gruodžio 31 d.	2022 m. gruodžio 31 d.
Prekybos gautinos sumos	18 757	22 247	10 413	12 215
Prekybos gautinos sumos iš susijusių šalių	-	-	1 906	1 803
Kitos gautinos sumos	919	383	733	189
Kitas finansinis turtas, amortizuota savikaina	20 192	-	20 192	-
Pinigai ir pinigų ekvivalentai	18 952	14 840	15 669	7 544
<b>Iš viso</b>	<b>58 820</b>	<b>37 470</b>	<b>48 913</b>	<b>21 751</b>

#### **Prekybos gautinos sumos**

Bendrovė ir Grupė 2023 m. ir 2022 m. gruodžio 31 d. atliko tikėtino nuostolio atidėjinio įvertinimą pagal 9 TFAS. Bendrovė ir Grupė taiko supaprastintą metodą viso galiojimo laikotarpio tikėtinų kredito nuostolių įvertinimui prekybos gautinoms sumoms. Tikėtinam gautinų sumų nuostolio atidėjinio dydis apskaičiuotas remiantis pardavimų mokėjimų profiliu nuo 2021-2023 m. Istoriniai nuostolių rodikliai yra koreguojami, kad atspindėtų dabartinę ir ateities informaciją apie makroekonominis veiksniai, turinčius įtakos klientų gebėjimui atsiskaityti. Bendrovė nustatė, kad Lietuvos BVP augimo tempas yra svarbiausias veiksnys, ir atitinkamai koreguoja istorinius nuostolių rodiklius, atsižvelgiant į numatomus šių veiksnių pokyčius.

Remiantis atliktais prekybos gautinų sumų nuvertėjimo testais 2023 metais Grupėje individualiai nustatytas 24 tūkst. eurų nuostolio atidėjins (2022 metais 5 tūkst. eurų). Gautinų sumų nuostolio atidėjinio judėjimas pateikiamas žemiau:

	Grupė				Bendrovė			
	Individualiai nustatytas vertės sumažėjimas	Individualiai nustatytas vertės sumažėjimas	Bendrai nustatytas vertės sumažėjimas	Bendrai nustatytas vertės sumažėjimas	Individualiai nustatytas vertės sumažėjimas	Individualiai nustatytas vertės sumažėjimas	Bendrai nustatytas vertės sumažėjimas	Bendrai nustatytas vertės sumažėjimas
	2023 m.	2022 m.	2023 m.	2022 m.	2023 m.	2022 m.	2023 m.	2022 m.
<b>Laikotarpio pradžioje</b>	<b>85</b>	<b>146</b>	-	-	<b>72</b>	<b>72</b>	-	-
Atidėjinio padidėjimas	24	5	-	-	4	-	-	-
Nurašytos gautinos sumos	(72)	(66)	-	-	(72)	-	-	-
<b>Laikotarpio pabaigoje</b>	<b>37</b>	<b>85</b>	-	-	<b>4</b>	<b>72</b>	-	-

Nuostolio atidėjinio prekybos gautinoms sumoms pasikeitimas 2023 m. ir 2022 m. yra įtrauktas į administracines sąnaudas.

Tūkstančiais eurų, jei nenurodyta kitaip

### 3. Finansinės rizikos valdymas (tęsinys)

Tikėtini kredito nuostoliai:

Grupė	Nėvėluo- jančios	Iš pirkėjų gautinos sumos, kurių mokėjimo terminas jau praėjęs					Iš viso
		< 30 dienių	30–60 dienių	60–90 dienių	90–360 dienių	> 360 dienių	
<b>Prekybos gautinos sumos grynąja verte 2023 m.</b>	<b>16 875</b>	<b>1 815</b>	<b>58</b>	<b>9</b>	<b>-</b>	<b>-</b>	<b>18 757</b>
Prekybos gautinos sumos bendraja verte	16 875	1 815	58	9	4	33	18 794
Pripažintas nuostolio atidėjiny	-	-	-	-	(4)	(33)	(37)
Tikėtino nuostolio koeficientas	-	-	-	-	100%	100%	-
<b>Prekybos gautinos sumos grynąja verte 2022 m.</b>	<b>20 789</b>	<b>1 329</b>	<b>19</b>	<b>6</b>	<b>6</b>	<b>99</b>	<b>22 248</b>
Prekybos gautinos sumos bendraja verte	20 789	1 329	19	6	11	179	22 333
Pripažintas nuostolio atidėjiny	-	-	-	-	(5)	(80)	(85)
Tikėtino nuostolio koeficientas	-	-	-	-	45%	45%	-

Bendrovė	Nėvėluo- jančios	Iš pirkėjų gautinos sumos, kurių mokėjimo terminas jau praėjęs					Iš viso
		< 30 dienių	30–60 dienių	60–90 dienių	90–360 dienių	> 360 dienių	
<b>Prekybos gautinos sumos grynąja verte 2023 m.</b>	<b>9 799</b>	<b>614</b>	<b>-</b>	<b>-</b>	<b>-</b>	<b>-</b>	<b>10 413</b>
Prekybos gautinos sumos bendraja verte	9 799	614	-	-	4	-	10 417
Pripažintas nuostolio atidėjiny	-	-	-	-	(4)	-	(4)
Tikėtino nuostolio koeficientas	-	-	-	-	100%	-	-
<b>Prekybos gautinos sumos grynąja verte 2022 m.</b>	<b>11 614</b>	<b>583</b>	<b>17</b>	<b>1</b>	<b>-</b>	<b>1</b>	<b>12 215</b>
Prekybos gautinos sumos bendraja verte	11 614	583	17	1	-	72	12 287
Pripažintas nuostolio atidėjiny	-	-	-	-	-	(72)	(72)
Tikėtino nuostolio koeficientas	-	-	-	-	-	100%	-

Grupės ir Bendrovės prekybos partnerių koncentracija nėra didelė. Grupės prekybos gautinos sumos iš dviejų didžiausių pirkėjų 2023 m. gruodžio 31 d. sudarė atitinkamai 9,12% ir 5,67% (2022 m. gruodžio 31 d. sudarė 12,5 % ir 5,5%) pirkėjų gautinų sumų. Bendrovės gautinos sumos iš dviejų pagrindinių pirkėjų 2023 m. gruodžio 31 d. sudarė atitinkamai 16,43% ir 10,22% (2022 m. gruodžio 31 d. sudarė 22,7% ir 10,0%) pirkėjų gautinų sumų.

#### Gautinos sumos iš susijusių šalių ir kitos gautinos sumos

Grupės kitas gautinas sumas sudaro VIAP (viešuosius interesus atitinkančios paslaugos) kainos dalies susigrąžinimo gautinos sumos ir kitos gautinos sumos. VIAP kainos dalies susigrąžinimo gautina suma yra iš valstybinės institucijos. Vadovybės vertinimu gautinoms sumoms iš valstybinių įmonių rizika yra minimali ir joms taikomas Lietuvos respublikos kredito reitingas. Grupės ir Bendrovės kitos gautinos sumos nėra analizuojamos dėl sumų nereikšmingumo. Bendrovės gautinų sumų iš susijusių šalių susigrąžinimo rizika nėra reikšminga, nes dukterinės įmonės vykdo pelningą veiklą ir gautinos sumos iš susijusių šalių nėra reikšmingos.

#### Pinigai ir pinigų ekvivalentai bei kitos trumpalaikės finansinės priemonės

Grupės ir Bendrovės pinigų, pinigų ekvivalentų ir kito trumpalaikio finansinio turto, amortizuota savikaina, maksimali kredito rizika lygi to turto tikrajai vertei finansinės būklės ataskaitų parengimo dieną. Grupės ir Bendrovės vadovybė mano, kad rizika, susijusi su banko sąskaitose laikomais finansinėmis priemonėmis, yra nereikšminga, nes visos laikomos tik komerciniuose bankuose, turinčiuose aukštus kredito reitingus.

Tūkstančiais eurų, jei nenurodyta kitaip

### 3. Finansinės rizikos valdymas (tęsinys)

Pinigų bei kito trumpalaikio finansinio turto bankuose kredito kokybė įvertinta remiantis „Standart & Poor’s“ ilgalaikio skolinimosi reitingais (arba atitinkamu „Moody’s“ reitingu):

	Grupė		Bendrovė	
	2023 m. gruodžio 31 d.	2022 m. gruodžio 31 d.	2023 m. gruodžio 31 d.	2022 m. gruodžio 31 d.
AA-	5 094	227	5 083	-
A+	22 695	14 596	22 190	7 544
Baa1	11 316	-	8 589	-
Kita	38	17	-	-
<b>Iš viso</b>	<b>39 144</b>	<b>14 840</b>	<b>35 862</b>	<b>7 544</b>

#### Likvidumo rizika

Žemiau pateiktoje lentelėje apibendrinami Grupės finansinių įsipareigojimų grąžinimo terminai 2023 m. ir 2022 m. gruodžio 31 d. pagal nediskontuotus sutartinius mokėjimus:

Grupė	Iki 3 mėnesių	Nuo 3 iki 12 mėnesių	Nuo 1 iki 5 metų	Po 5 metų	Iš viso	Apskaitinė vertė
Paskolos	567	1 802	2 599	-	4 968	4 644
Nuomos įsipareigojimai	178	537	915	5 264	6 894	4 222
Prekybos mokėtinos sumos	18 477	-	-	-	18 477	18 477
Kitos mokėtinos sumos	1 814	-	-	-	1 814	1 814
<b>2023 m. gruodžio 31 d.</b>	<b>21 036</b>	<b>2 339</b>	<b>3 514</b>	<b>5 264</b>	<b>32 153</b>	<b>29 157</b>
Paskolos	833	1 755	4 863	-	7 451	7 007
Nuomos įsipareigojimai	122	359	706	5 349	6 536	3 885
Prekybos mokėtinos sumos	25 979	-	-	-	25 979	25 979
Kitos mokėtinos sumos	2 208	-	-	-	2 208	2 208
<b>2022 m. gruodžio 31 d.</b>	<b>29 142</b>	<b>2 114</b>	<b>5 569</b>	<b>5 349</b>	<b>42 174</b>	<b>39 079</b>

Toliau pateiktoje lentelėje apibendrinami Bendrovės finansinių įsipareigojimų grąžinimo terminai 2023 m. ir 2022 m. gruodžio 31 d. pagal nediskontuotus sutartinius mokėjimus:

Bendrovė	Iki 3 mėnesių	Nuo 3 iki 12 mėnesių	Nuo 1 iki 5 metų	Po 5 metų	Iš viso	Apskaitinė vertė
Paskolos	273	885	817	-	1 975	1 868
Nuomos įsipareigojimai	74	223	441	2 738	3 476	1 634
Susijusioms šalims mokėtinos sumos	6 404	-	-	-	6 404	6 404
Prekybos mokėtinos sumos	9 043	-	-	-	9 043	9 043
Kitos mokėtinos sumos	852	-	-	-	852	852
<b>2023 m. gruodžio 31 d.</b>	<b>16 646</b>	<b>1 108</b>	<b>1 258</b>	<b>2 738</b>	<b>21 750</b>	<b>19 801</b>
Paskolos	364	716	1 938	-	3 018	2 857
Nuomos įsipareigojimai	97	282	175	2 799	3 353	1 348
Susijusioms šalims mokėtinos sumos	605	-	-	-	605	605
Prekybos mokėtinos sumos	14 434	-	-	-	14 434	14 434
Kitos mokėtinos sumos	919	-	-	-	919	919
<b>2022 m. gruodžio 31 d.</b>	<b>16 419</b>	<b>998</b>	<b>2 113</b>	<b>2 799</b>	<b>22 329</b>	<b>20 163</b>

Palūkanų mokėjimai už šioje lentelėje nurodytas paskolas su kintamomis palūkanų normomis rodo vidutines rinkos palūkanų normas laikotarpio pabaigoje; kintant rinkos palūkanų normoms šios sumos gali keistis. Nesitikima, kad į mokėjimo terminų analizę įtraukti pinigų srantai galėtų atsirasti gerokai anksčiau, ir nemanoma, kad sumos galėtų labai skirtis.

Kaip atskleista 14 pastaboje, Grupė ir Bendrovė turi užtikrintų banko paskolų, kurioms taikomos paskolų sutarties sąlygos. Jeigu sąlygos būtų pažeistos, Grupė turėtų grąžinti paskolą anksčiau, nei nurodyta lentelėje. Pagal sutartį sąlygų laikymąsi reguliariai tikrina finansų komanda. Siekiant užtikrinti sutarties reikalavimų vykdymą, vadovybei reguliariai teikiamos ataskaitos apie sąlygų laikymąsi.

Tūkstančiais eurų, jei nenurodyta kitaip

### 3. Finansinės rizikos valdymas (tęsinys)

#### Rinkos rizika

##### **Palūkanų normos rizika**

Didžiąją dalį Grupės ir Bendrovės paskolų sudaro paskolos ir nuomos įsipareigojimai su kintama palūkanų norma, kuri yra susijusi su EURIBOR ir sukuria palūkanų normos rizika (14 pastaba).

Toliau pateiktoje lentelėje atskleidžiamas Grupės bei Bendrovės pelno prieš mokesčius jautrumas galimiems palūkanų normų pokyčiams, visus kitus kintamuosius laikant konstantomis (įvertinant įsiskolinimus su kintama palūkanų norma).

	Padidėjimas / sumažėjimas baziniais punktais	Grupė	Bendrovė
		Įtaka pelnui prieš mokesčius	Įtaka pelnui prieš mokesčius
<b>2023 m.</b>			
Eurais	+100	(46)	(19)
Eurais	-100	46	19
<b>2022 m.</b>			
Eurais	+100	(70)	(29)
Eurais	-100	70	29

##### **Užsienio valiutos rizika**

Bendrovės finansinis turtas ir įsipareigojimai 2023 m. ir 2022 m. gruodžio 31 d. yra išreikšti eurais. Grupės finansinis turtas ir įsipareigojimai 2023 m. ir 2022 m. gruodžio 31 d. yra išreikšti eurais bei Ukrainos grivinomis. Toliau pateiktoje lentelėje atskleidžiamas Grupės pelno prieš mokesčius jautrumas galimiems Ukrainos grivinos valiutos kurso pokyčiams:

	2023 m.	2022 m.
Pagrįstai tikėtinas euro ir grivinos kurso pokytis, %	+/-20%	+/-20%
Finansinis turtas, denominuotas grivinomis	553	625
Finansiniai įsipareigojimai, denominuoti grivinomis	201	99
Prognozuojamas neigiamas poveikis pelnui prieš mokesčius	(59)	(88)
Prognozuojamas teigiamas poveikis pelnui prieš mokesčius	88	132

##### **Finansinių instrumentų tikroji vertė**

Tikroji vertė yra kaina, už kurią vertinimo dieną būtų parduotas turtas arba perleistas įsipareigojimas pagal įprastinį sandorį, sudaromą tarp rinkos dalyvių pagrindinėje rinkoje, o jei jos nėra – palankiausioje rinkoje, į kurią Grupė ir Bendrovė gali patekti vertinimo dieną. Įsipareigojimo tikroji vertė parodo jo prievolių neįvykdymo rizikos poveikį.

Grupės ir Bendrovės prekybos ir kitų gautinų sumų, pinigų ir pinigų ekvivalentų, gautų paskolų, nuomos įsipareigojimų prekybos ir kitų mokėtinų sumų, apskaitinė vertė yra artima jų tikrajai vertei. Grupėje ir Bendrovėje finansinių instrumentų tikrosios vertės nustatymui naudojami šie hierarchijos lygiai:

**1 lygis:** aktyviosiose tokio paties turto arba įsipareigojimų rinkose kotiruojamos kainos (nepakoreguotos). Šiam lygiui priskiriamas Grupės ir Bendrovės finansinis turtas yra pinigai ir pinigų ekvivalentai.

**3 lygis:** turto arba įsipareigojimų kintamieji, nepagrįsti stebimais rinkos duomenimis (nestebimi kintamieji). Šiam lygiui priskiriamas Grupės ir Bendrovės turtas ir įsipareigojimai:

- Prekybos ir kitos gautinos sumos, prekybos ir kitos mokėtinos sumos. Šių finansinių instrumentų vidutinis mokėjimo terminas yra mažesnis negu 3 mėnesiai (prekybos gautinų sumų 7–90 dienų, prekybos mokėtinų sumų 10-120 dienų), todėl jų tikroji vertė yra artima apskaitinei vertei.

Paskolos ir nuomos įsipareigojimai. Šių finansinių instrumentų tikroji vertė yra artima apskaitinei vertei, nes jie yra apskaitomi amortizuota savikaina ir jiems taikomos palūkanų normos yra panašios į rinkos palūkanų normas balanso parengimo dieną.

Tūkstančiais eurų, jei nenurodyta kitaip

### 3. Finansinės rizikos valdymas (tęsinys)

#### Kapitalo rizikos valdymas

Pagrindinis Grupės ir Bendrovės kapitalo valdymo tikslas yra garantuoti, kad Grupė ir Bendrovė atitiktų išorinius kapitalo reikalavimus ir kad Grupė ir Bendrovė palaikytų teisingus kapitalo rodiklius siekdamos sustiprinti veiklą ir maksimizuoti akcininkų vertę („kapitalas“ pagal 1-ojo TAS sampratą atitinka nuosavą kapitalą, priskirtiną Bendrovės savininkams, pateiktą finansinėse ataskaitose).

Grupė ir Bendrovė valdo savo kapitalo struktūrą ir keičia ją, atsižvelgdama į ekonominių sąlygų pokyčius ir pagal savo veiklos rizikos ypatybes. Siekdamos palaikyti arba pakeisti kapitalo struktūrą, Bendrovė gali pakeisti dividendų išmokėjimą akcininkams, gražinti kapitalą akcininkams arba išleisti naują akcijų emisiją. 2023 m. gruodžio 31 d. nebuvo padaryta jokių kapitalo valdymo tikslų, politikos ar proceso pakeitimų.

Lietuvos Respublikos akcinių bendrovių įstatymas reikalauja, kad Grupės ir Bendrovės nuosavas kapitalas sudarytų ne mažiau negu 50% jos įstatinio kapitalo. 2023 m. ir 2022 m. gruodžio 31 d. Bendrovė atitiko aukščiau minėtą reikalavimą.

Grupė ir Bendrovė vertina kapitalą naudodamos įsipareigojimų ir nuosavo kapitalo santykio koeficientą. Kapitalą sudaro paprastosios akcijos, rezervai, nepaskirstytas pelnas, priskirtinas patronuojančios įmonės nuosavo kapitalo turėtojams. Siekiama, kad įsipareigojimų ir nuosavo kapitalo santykis būtų ne didesnis negu 50%-60%. 2023 ir 2022 m. gruodžio 31 d. nei Grupė, nei Bendrovė numatyto maksimalaus įsipareigojimų ir nuosavo kapitalo santykio neviršijo.

	Grupė		Bendrovė	
	2023 m. gruodžio 31 d.	2022 m. gruodžio 31 d.	2023 m. gruodžio 31 d.	2022 m. gruodžio 31 d.
Ilgalaikiai įsipareigojimai (neįskaitant subsidijų ir dotacijų bei atidėtojo pelno mokesčio įsipareigojimo)	6 736	8 650	2 202	2 988
Trumpalaikiai įsipareigojimai	30 613	34 611	22 533	19 073
<b>Įsipareigojimų iš viso</b>	<b>37 349</b>	<b>43 261</b>	<b>24 735</b>	<b>22 061</b>
<b>Nuosavas kapitalas, priskirtinas Bendrovės savininkams</b>	<b>115 974</b>	<b>97 160</b>	<b>85 363</b>	<b>66 373</b>
<b>Įsipareigojimų ir nuosavo kapitalo santykis</b>	<b>32%</b>	<b>45%</b>	<b>29%</b>	<b>33%</b>

#### 4. Reikšmingi apskaitiniai vertinimai ir prielaidos

Šių Grupės ir Bendrovės finansinių ataskaitų reikšmingos sritys, kuriose tenka priimti sudėtingus sprendimus, daromos prielaidos ir apskaitiniai vertinimai apima:

##### **Ilgalaikio materialaus turto naudingo tarnavimo laikotarpiai**

Ilgalaikio materialiojo turto naudingo tarnavimo laikotarpiai nustatomi atsižvelgiant į panašaus turto naudingo tarnavimo laikotarpius. Likę naudingo tarnavimo laikotarpiai nustatomi atsižvelgiant į dabartinę turto techninę būklę ir laikotarpį, per kurį Grupė tikisi gauti naudos iš turto. Vadovybė, vertindama ilgalaikio materialiojo turto likusį naudingo tarnavimo laikotarpį, atsižvelgia į darbuotojų, atsakingų už turto techninę priežiūrą, pateikiamas išvadas.

##### **Prestižo vertės sumažėjimas**

Prestižo vertės sumažėjimas tikrinamas kasmet apskaičiuojant atsiperkamąją vertę. Prestižo atsiperkamoji vertė apskaičiuojama diskontuojant būsimus pinigų srautus iki jų dabartinės vertės. Vadovybė atliko 3 001 tūkst. eurų prestižo, pripažinto įsigyjant patronuojamąją įmonę AB „Grigeo Klaipėda“, vertės sumažėjimo testą ir nenustatė vertės sumažėjimo požymių (7 pastaba).

##### **Teisiniai procesai**

Patronuojamoji įmonė AB „Grigeo Klaipėda“ yra gavusi ieškinį dėl aplinkai padarytos žalos atlyginimo. Vadovybės vertinimu, ieškinio baigtis turi daug neapibrėžtumų (33 pastaba).



Tūkstančiais eurų, jei nenurodyta kitaip

## 5. Ilgalaikis materialusis turtas

Grupė	Pastatai ir statiniai	Mašinos ir įrengimai	Transporto priemonės	Kitas turtas	Nebaigta statyba ir išankstiniai apmokėjimai	Iš viso
<b>2022 m. sausio 1 d.</b>						
<b>Įsigijimo savikaina</b>	<b>46 700</b>	<b>119 730</b>	<b>2 468</b>	<b>2 514</b>	<b>10 018</b>	<b>181 430</b>
<b>Sukauptas nusidėvėjimas</b>	<b>(21 608)</b>	<b>(84 910)</b>	<b>(1 640)</b>	<b>(1 708)</b>	<b>-</b>	<b>(109 866)</b>
<b>Likutinė vertė</b>	<b>25 092</b>	<b>34 820</b>	<b>828</b>	<b>806</b>	<b>10 018</b>	<b>71 564</b>
<b>Likutinė vertė laikotarpio pradžioje 2022 m. sausio 1 d.</b>	<b>25 092</b>	<b>34 820</b>	<b>828</b>	<b>806</b>	<b>10 018</b>	<b>71 564</b>
Įsigijimai	71	420	466	163	7 407	8 527
Perleidimai ir nurašymai	(2)	(30)	(1)	(1)	-	(34)
Perkėlimas iš atsargų (į atsargas)	-	8	-	-	-	8
Perkėlimas iš nebaigtos statybos į materialųjį turtą	1 061	9 816	65	221	(11 163)	-
Perklasifikavimas į nematerialųjį turtą	-	-	-	-	(250)	(250)
Perklasifikavimas iš investicinio turto	21	-	-	-	-	21
Užsienio valiutos kurso įtaka	(34)	(99)	-	(3)	(23)	(159)
Nusidėvėjimas	(1 902)	(5 964)	(268)	(349)	-	(8 483)
<b>Likutinė vertė laikotarpio pabaigoje 2022 m. gruodžio 31 d.</b>	<b>24 307</b>	<b>38 971</b>	<b>1 090</b>	<b>837</b>	<b>5 989</b>	<b>71 194</b>
<b>2022 m. gruodžio 31 d.</b>						
<b>Įsigijimo savikaina</b>	<b>47 969</b>	<b>127 100</b>	<b>2 803</b>	<b>2 522</b>	<b>5 989</b>	<b>186 383</b>
<b>Sukauptas nusidėvėjimas</b>	<b>(23 662)</b>	<b>(88 129)</b>	<b>(1 713)</b>	<b>(1 685)</b>	<b>-</b>	<b>(115 189)</b>
<b>Likutinė vertė</b>	<b>24 307</b>	<b>38 971</b>	<b>1 090</b>	<b>837</b>	<b>5 989</b>	<b>71 194</b>
<b>Likutinė vertė laikotarpio pradžioje 2023 m. sausio 1 d.</b>	<b>24 307</b>	<b>38 971</b>	<b>1 090</b>	<b>837</b>	<b>5 989</b>	<b>71 194</b>
Įsigijimai	67	1 096	314	173	4 986	6 636
Perleidimai ir nurašymai	-	(52)	(288)	(2)	-	(342)
Perkėlimas iš atsargų (į atsargas)	-	(7)	-	-	(134)	(141)
Perkėlimas iš nebaigtos statybos į materialųjį turtą	1 334	3 511	20	608	(5 473)	-
Perklasifikavimas į investicinį	-	-	-	(17)	-	(17)
Perklasifikavimas į nematerialųjį turtą	-	-	-	-	(16)	(16)
Užsienio valiutos kurso įtaka	(9)	(22)	-	(1)	(1)	(33)
Nusidėvėjimas	(1 875)	(6 136)	(315)	(359)	-	(8 685)
<b>Likutinė vertė laikotarpio pabaigoje 2023 m. gruodžio 31 d.</b>	<b>23 824</b>	<b>37 361</b>	<b>821</b>	<b>1 239</b>	<b>5 351</b>	<b>68 596</b>
<b>2023 m. gruodžio 31 d.</b>						
<b>Įsigijimo savikaina</b>	<b>49 245</b>	<b>131 451</b>	<b>2 510</b>	<b>3 055</b>	<b>5 351</b>	<b>191 612</b>
<b>Sukauptas nusidėvėjimas</b>	<b>(25 421)</b>	<b>(94 090)</b>	<b>(1 689)</b>	<b>(1 816)</b>	<b>-</b>	<b>(123 016)</b>
<b>Likutinė vertė</b>	<b>23 824</b>	<b>37 361</b>	<b>821</b>	<b>1 239</b>	<b>5 351</b>	<b>68 596</b>

2023 m. gruodžio 31 d. išankstinių apmokėjimų suma 994 tūkst. eurų (2022 m. gruodžio 31 d. 348 tūkst. eurų).

Tūkstančiais eurų, jei nenurodyta kitaip

## 5. Ilgalaikis materialusis turtas (tęsinys)

Bendrovė	Pastatai ir statiniai	Mašinos ir įrengimai	Transporto priemonės	Kitas turtas	Nebaigta statyba ir išankstiniai apmokėjimai	Iš viso
<b>2022 m. sausio 1 d.</b>						
Įsigijimo savikaina	16 364	57 714	654	1 028	5 206	80 966
Sukauptas nusidėvėjimas	(7 005)	(43 829)	(385)	(727)	-	(51 946)
Likutinė vertė	9 359	13 885	269	301	5 206	29 020
<b>Likutinė vertė laikotarpio pradžioje 2022 m. sausio 1 d.</b>	<b>9 359</b>	<b>13 885</b>	<b>269</b>	<b>301</b>	<b>5 206</b>	<b>29 020</b>
Įsigijimai	-	80	184	65	1 216	1 545
Perleidimai ir nurašymai	(1)	(12)	-	-	-	(13)
Perkėlimas iš atsargų (į atsargas)	-	8	-	-	-	8
Perkėlimas iš nebaigtos statybos į materialųjį turtą	249	4 329	-	18	(4 596)	-
Nusidėvėjimas	(692)	(2 615)	(96)	(142)	-	(3 545)
<b>Likutinė vertė laikotarpio pabaigoje 2022 m. gruodžio 31 d.</b>	<b>8 915</b>	<b>15 675</b>	<b>357</b>	<b>242</b>	<b>1 826</b>	<b>27 015</b>
<b>2022 m. gruodžio 31 d.</b>						
Įsigijimo savikaina	16 530	61 524	705	901	1 826	81 486
Sukauptas nusidėvėjimas	(7 615)	(45 849)	(348)	(659)	-	(54 471)
Likutinė vertė	8 915	15 675	357	242	1 826	27 015
<b>Likutinė vertė laikotarpio pradžioje 2023 m. sausio 1 d.</b>	<b>8 915</b>	<b>15 675</b>	<b>357</b>	<b>242</b>	<b>1 826</b>	<b>27 015</b>
Įsigijimai	10	66	153	44	2 365	2 638
Perleidimai ir nurašymai	-	-	(260)	(2)	-	(262)
Perkėlimas iš nebaigtos statybos į materialųjį turtą	393	1 137	17	576	(2 123)	-
Perklasifikavimas į investicinį turtą	-	-	-	(17)	-	(17)
Perklasifikavimas į nematerialų turtą	-	-	-	-	(16)	(16)
Nusidėvėjimas	(695)	(2 542)	(87)	(143)	-	(3 467)
<b>Likutinė vertė laikotarpio pabaigoje 2023 m. gruodžio 31 d.</b>	<b>8 623</b>	<b>14 336</b>	<b>180</b>	<b>700</b>	<b>2 052</b>	<b>25 891</b>
<b>2023 m. gruodžio 31 d.</b>						
Įsigijimo savikaina	16 843	62 726	374	1 419	2 052	83 414
Sukauptas nusidėvėjimas	(8 220)	(48 390)	(194)	(719)	-	(57 523)
Likutinė vertė	8 623	14 336	180	700	2 052	25 891

2023 m. gruodžio 31 d. išankstinių apmokėjimų suma 551 tūkst. eurų (2022 m. gruodžio 31 d. 119 tūkst. eurų).

Tūkstančiais eurų, jei nenurodyta kitaip

## 5. Ilgalaikis materialusis turtas (tęsinys)

Grupės ir Bendrovės ilgalaikio materialaus turto nusidėvėjimas yra įtrauktas į šiuos bendrųjų pajamų ataskaitos ir finansinės būklės ataskaitos straipsnius:

	Grupė		Bendrovė	
	2023 m. gruodžio 31 d.	2022 m. gruodžio 31 d.	2023 m. gruodžio 31 d.	2022 m. gruodžio 31 d.
Pardavimų savikaina	8 323	8 128	3 260	3 336
Administracinės sąnaudos	263	254	141	141
Pardavimo ir paskirstymo sąnaudos	99	101	66	68
<b>Iš viso bendrųjų pajamų ataskaita</b>	<b>8 685</b>	<b>8 483</b>	<b>3 467</b>	<b>3 545</b>

Dalis Grupės ir Bendrovės materialaus turto, kurių apskaitinė vertė 2023 m. gruodžio 31 d. atitinkamai lygi 12 237 tūkst. eurų ir 6 132 tūkst. eurų (atitinkamai 13 288 tūkst. eurų ir 6 565 tūkst. eurų 2022 m. gruodžio 31 d.), buvo įkeista bankams kaip užstatas už paskolas (14 pastaba).

Dalis Grupės ir Bendrovės materialiojo turto buvo visiškai nusidėvėjusi, tačiau vis dar naudojama veikloje. Pateikiama informacija pagal turto grupes:

	Grupė		Bendrovė	
	2023 m. gruodžio 31 d.	2022 m. gruodžio 31 d.	2023 m. gruodžio 31 d.	2022 m. gruodžio 31 d.
Pastatai ir statiniai	843	821	142	260
Mašinos ir įrengimai	4 887	5 130	1 371	1 372
Transporto priemonės	590	637	23	44
Kitas turtas	440	405	121	127
<b>Iš viso</b>	<b>6 760</b>	<b>6 993</b>	<b>1 657</b>	<b>1 803</b>

Grupės ir Bendrovės įsipareigojimas įsigyti materialųjį turtą pagal pasirašytas sutartis 2023 m. gruodžio 31 d. atitinkamai lygus 1 987 tūkst. eurų ir 1 451 tūkst. eurų (2022 m. gruodžio 31 d. atitinkamai 1 988 tūkst. eurų ir 363 tūkst. eurų).

Tūkstančiais eurų, jei nenurodyta kitaip

## 6. Naudojimo teise valdomas turtas

Grupė	Žemė	Pastatai ir statiniai	Mašinos ir įrengimai	Iš viso
<b>2022 m. sausio 1 d.</b>				
Įsigijimo savikaina	3 948	416	823	5 187
Sukauptas nusidėvėjimas	(533)	(222)	(463)	(1 218)
Likutinė vertė	3 415	194	360	3 969
<b>Likutinė vertė laikotarpio pradžioje 2022 m. sausio 1 d.</b>				
Naudojimo vertės pasikeitimas	208	376	279	863
Užsienio valiutos kurso įtaka	(3)	-	-	(3)
Perleidimai, nurašymai	-	-	(75)	(75)
Amortizacija	(67)	(122)	(288)	(477)
<b>Likutinė vertė laikotarpio pabaigoje 2022 m. gruodžio 31 d.</b>	<b>3 553</b>	<b>448</b>	<b>276</b>	<b>4 277</b>
<b>2022 m. gruodžio 31 d.</b>				
Įsigijimo savikaina	4 148	792	780	5 720
Sukauptas nusidėvėjimas	(595)	(344)	(504)	(1 443)
Likutinė vertė	3 553	448	276	4 277
<b>Likutinė vertė laikotarpio pradžioje 2023 m. sausio 1 d.</b>				
Naudojimo vertės pasikeitimas	(11)	83	575	647
Užsienio valiutos kurso įtaka	-	-	-	-
Perleidimai, nurašymai	(5)	-	(78)	(83)
Amortizacija	(59)	(152)	(315)	(526)
<b>Likutinė vertė laikotarpio pabaigoje 2023 m. gruodžio 31 d.</b>	<b>3 478</b>	<b>379</b>	<b>458</b>	<b>4 315</b>
<b>2023 m. gruodžio 31 d.</b>				
Įsigijimo savikaina	3 902	625	569	5 096
Sukauptas nusidėvėjimas	(424)	(246)	(111)	(781)
Likutinė vertė	3 478	379	458	4 315

Tūkstančiais eurų, jei nenurodyta kitaip

## 6. Naudojimo teise valdomas turtas (tęsinys)

Bendrovė	Žemės nuomos teisės	Pastatai ir statiniai	Mašinos ir įrengimai	Iš viso
<b>2022 m. sausio 1 d.</b>				
Įsigijimo savikaina	1 014	1 154	243	2 411
Sukauptas nusidėvėjimas	(40)	(697)	(140)	(877)
Likutinė vertė	974	457	103	1 534
<b>Likutinė vertė laikotarpio pradžioje 2022 m. sausio 1 d.</b>				
Naudojimo vertės pasikeitimas	17	-	93	110
Perleidimai, nurašymai	-	-	(15)	(15)
Amortizacija	(14)	(228)	(92)	(334)
<b>Likutinė vertė laikotarpio pabaigoje 2022 m. gruodžio 31 d.</b>	<b>977</b>	<b>229</b>	<b>89</b>	<b>1 295</b>
<b>2022 m. gruodžio 31 d.</b>				
Įsigijimo savikaina	1 029	1 154	284	2 467
Sukauptas nusidėvėjimas	(52)	(925)	(195)	(1 172)
Likutinė vertė	977	229	89	1 295
<b>Likutinė vertė laikotarpio pradžioje 2023 m. sausio 1 d.</b>				
Naudojimo vertės pasikeitimas	(12)	459	180	627
Perleidimai, nurašymai	-	-	-	-
Amortizacija	(8)	(229)	(100)	(337)
<b>Likutinė vertė laikotarpio pabaigoje 2023 m. gruodžio 31 d.</b>	<b>957</b>	<b>459</b>	<b>169</b>	<b>1 585</b>
<b>2023 m. gruodžio 31 d.</b>				
Įsigijimo savikaina	1 017	1 613	242	2 872
Sukauptas nusidėvėjimas	(60)	(1 154)	(73)	(1 287)
Likutinė vertė	957	459	169	1 585

Grupės ir Bendrovės naudojimo teise valdomo turto amortizacija yra įtrauktas į šiuos bendrųjų pajamų ataskaitos straipsnius:

	Grupė		Bendrovė	
	2023 m. gruodžio 31 d.	2022 m. gruodžio 31 d.	2023 m. gruodžio 31 d.	2022 m. gruodžio 31 d.
Pardavimų savikaina	382	352	67	68
Administracinės sąnaudos	60	67	7	14
Pardavimo ir paskirstymo sąnaudos	84	58	263	252
<b>Iš viso</b>	<b>526</b>	<b>477</b>	<b>337</b>	<b>334</b>

Dalis Grupės ir Bendrovės žemės nuomos teisių, kurių apskaitinė vertė 2023 m. gruodžio 31 d. atitinkamai lygi 995 tūkst. eurų ir 340 tūkst. eurų (2022 m. gruodžio 31 d. atitinkamai 1 016 tūkst. eurų ir 353 tūkst. eurų), buvo įkeista bankams kaip užstatas už paskolas (14 pastaba).

Tūkstančiais eurų, jei nenurodyta kitaip

## 7. Nematerialusis turtas

Grupė	Prestižas	Licencijos, patentai	Programinė įranga	Kitas turtas	Iš viso
<b>2022 m. sausio 1 d.</b>					
Įsigijimo savikaina	3 001	169	2 243	553	5 966
Sukaupta amortizacija	-	(123)	(1 800)	(530)	(2 453)
<b>Likutinė vertė</b>	<b>3 001</b>	<b>46</b>	<b>443</b>	<b>23</b>	<b>3 513</b>
<b>Likutinė vertė laikotarpio pradžioje 2022 m. sausio 1 d.</b>	<b>3 001</b>	<b>46</b>	<b>443</b>	<b>23</b>	<b>3 513</b>
Įsigijimai	-	6	9	177	192
Perkėlimas iš nebaigtų projektų į nematerialųjį turtą	-	-	18	(18)	-
Perklasifikavimas iš materialaus turto	-	-	250	-	250
Užsienio valiutos kurso įtaka	-	-	(1)	-	(1)
Amortizacija	-	(39)	(149)	(2)	(190)
<b>Likutinė vertė laikotarpio pabaigoje 2022 m. gruodžio 31 d.</b>	<b>3 001</b>	<b>13</b>	<b>570</b>	<b>180</b>	<b>3 764</b>
<b>2022 m. gruodžio 31 d.</b>					
Įsigijimo savikaina	3 001	61	2 510	691	6 263
Sukaupta amortizacija	-	(48)	(1 940)	(511)	(2 499)
<b>Likutinė vertė</b>	<b>3 001</b>	<b>13</b>	<b>570</b>	<b>180</b>	<b>3 764</b>
<b>Likutinė vertė laikotarpio pradžioje 2023 m. sausio 1 d.</b>	<b>3 001</b>	<b>13</b>	<b>570</b>	<b>180</b>	<b>3 764</b>
Įsigijimai	-	1	2	668	671
Perkėlimas iš nebaigtų projektų į nematerialųjį turtą	-	6	34	(40)	-
Perklasifikavimas iš materialiojo turto	-	16	-	-	16
Perleidimai ir nurašymai	-	(1)	-	-	(1)
Amortizacija	-	(7)	(170)	(2)	(179)
<b>Likutinė vertė laikotarpio pabaigoje 2023 m. gruodžio 31 d.</b>	<b>3 001</b>	<b>28</b>	<b>436</b>	<b>806</b>	<b>4 271</b>
<b>2023 m. gruodžio 31 d.</b>					
Įsigijimo savikaina	3 001	84	2 527	1 176	6 788
Sukaupta amortizacija	-	(56)	(2 091)	(370)	(2 517)
<b>Likutinė vertė</b>	<b>3 001</b>	<b>28</b>	<b>436</b>	<b>806</b>	<b>4 271</b>

### Prestižas

2010 m. kovo 1 d. Bendrovė įsigijo UAB „Grigeo investicijų valdymas“ grupę, kurią sudarė UAB „Grigeo investicijų valdymas“, UAB „Avesko“ (UAB „Avesko“ 2010 m. reorganizuota prijungiant ją prie AB „Grigeo Klaipėda“), AB „Grigeo Klaipėda“ ir AT „Mena Pak“.

Dėl šių patrunuojamųjų įmonių įsigijimo buvo apskaitytas 3 001 tūkst. eurų prestižas. Prestižas atsirado dėl tikėtinos Grupės įmonių veiklos sinergijos. Prestižas nėra amortizuojamas, bet kasmet tikrinama, ar jo vertė nėra sumažėjusi.

Prestižo vertės sumažėjimo įvertinimo tikslais 2023 m. ir 2022 m. gruodžio 31 d. prestižas buvo priskirtas AB „Grigeo Klaipėda“ įplaukas kuriančiam vienetai. 2023 m. ir 2022 m. gruodžio 31 d. atsiperkamoji įplaukas kuriančio vieneto vertė buvo nustatyta atsižvelgiant į numatomas būsimas diskontuotas pinigines įplaukas pagal vadovybės patvirtintas penkerių metų finansines prognozes.



Tūkstančiais eurų, jei nenurodyta kitaip

## 7. Nematerialusis turtas (tęsinys)

Prognozės 2023 m. gruodžio 31 d.:

Pajamos	Numatomas pajamų augimas (mažėjimas) kasmet, %				
2023 m.	2024 m.	2025 m.	2026 m.	2027 m.	2028 m.
45 974	(0,6)	8,5	4,6	0,5	0,5
Bendrasis pelningumas, %					
2023 m.	2024 m.	2025 m.	2026 m.	2027 m.	2028 m.
13,1	12,7	20,5	24,5	24,7	24,5

2023 m. dėl lėtėjančios pasaulinės ekonomikos bei mažėjančių kainų AB „Grigeo Klaipėda“ nepavyko pasiekti planuotų pajamų. 2024 m. ir toliau planuojamas neženklus pajamų mažėjimas dėl tų pačių priežasčių. 2025 ir 2026 m. numatomas pajamų augimas susijęs su prognozuojamu pasaulinės ekonomikos atsigavimu bei su tuo susijusiu pardavimo kainų augimu. Atitinkamai, ateityje planuojamas istorinis daugiamečių vidutinis bendrasis pelningumas.

Pajamos	Numatomas pajamų augimas (mažėjimas) kasmet, %				
2022 m.	2023 m.	2024 m.	2025 m.	2026 m.	2027 m.
68 800	(11,0)	5,8	(19,2)	0,5	0,5
Bendrasis pelningumas, %					
2022 m.	2023 m.	2024 m.	2025 m.	2026 m.	2027 m.
14,1	9,8	5,81	23,9	24,1	23,8

Pajamos buvo prognozuojamos remiantis 2023 m. gruodžio 31 d. ir atitinkamai 2022 m. gruodžio 31 d. vadovybės prielaidomis, kurios numato, kad būsimosios pajamos augs dėl vykdomų investicijų į gamybinių įrengimų našumo ir efektyvumo didinimą bei pardavimo veiksmų aktyvinimą. 2023 m. gruodžio 31 d. prognozuojamos investicijos ateinančioms 5 metams vidutiniškai kasmet siekė 2 443 tūkst. eurų (2022 m. gruodžio 31 d. – 2 072 tūkst. eurų). Sąnaudos buvo prognozuojamos atsižvelgiant į faktines sąnaudas, įvertinant prognozuojamą infliacijos lygį. 2023 m. ir 2022 m. pinigų srautai po 5 metų laikotarpio buvo ekstrapoliuoti remiantis 1% metinio augimo prielaida, kuri atspindi geriausią vadovybės įvertinimą atsižvelgiant į esamą situaciją šiame sektoriuje. Vadovybės naudojama diskonto norma konkrečiam pinigų generuojančiam vienetui buvo apskaičiuota kaip svertinis kapitalo kaštų vidurkis, kuris 2023 m. gruodžio 31 d. Lietuvoje esantiems pinigų generuojantiems vienetams yra lygus 9,5% po mokesčių (2022 m. gruodžio 31 d. – 9,5%).

Apskaičiavus įplaukas kuriančio vieneto atsiperkamąją vertę 2023 m. ir 2022 m. gruodžio 31 d., prestižo vertės sumažėjimas nebuvo nustatytas. Vertinimas buvo atliktas neatsižvelgiant į teisinį procesą, aprašomą aiškinamojo rašto 33 pastaboje. Vadovybė tiki, kad atliekant aukščiau minėto įplaukas kuriančio vieneto atsiperkamosios vertės įvertinimą 2023 m. ir 2022 m. gruodžio 31 d. nebuvo padaryta tokių aukščiau aprašytų reikšmingų prielaidų, kurių tikėtinas pasikeitimas lemtų reikšmingą apskaitinės pinigų generuojančio vieneto vertės perviršį, lyginant su jo atsiperkamąja verte.

Investicijos į AB „Grigeo Klaipėda“ atsiperkamosios vertės skaičiavimo jautrumo analizė parodo vertės sumažėjimo požymių testavime naudotų prielaidų pasikeitimo įtaką vertinimo rezultatui:

Prielaidų pokyčiai	Įtaka 2023 m. ir 2022 m. gruodžio 31 d.
Kiekvienų prognozuojamų metų pajamų ir savikainos sumažėjimas 10%	-
Bendrojo pelningumo sumažėjimas 500 bazinių punktų	-
Diskonto normos padidėjimas 100 bazinių punktų	-

Esant aukščiau išvardintiems prielaidų pokyčiams, jautrumo analizė prestižo vertės sumažėjimo požymių papildomai nenustatė.

Tūkstančiais eurų, jei nenurodyta kitaip

## 7. Nematerialusis turtas (tęsinys)

Bendrovė	Licencijos, patentai	Programinė įranga	Kitas turtas	Iš viso
<b>2022 m. sausio 1 d.</b>				
Įsigijimo savikaina	169	1 025	33	1 227
Sukaupta amortizacija	(124)	(720)	(9)	(853)
Likutinė vertė	46	305	23	374
<b>Likutinė vertė laikotarpio pradžioje 2022 m. sausio 1 d.</b>	<b>46</b>	<b>305</b>	<b>23</b>	<b>374</b>
Įsigijimai	6	-	121	127
Perkėlimas iš nebaigtų projektų į nematerialųjį turtą	-	18	(18)	-
Amortizacija	(39)	(80)	(2)	(121)
<b>Likutinė vertė laikotarpio pabaigoje 2022 m. gruodžio 31 d.</b>	<b>13</b>	<b>243</b>	<b>124</b>	<b>380</b>
<b>2022 m. gruodžio 31 d.</b>				
Įsigijimo savikaina	64	1 039	135	1 238
Sukaupta amortizacija	(51)	(796)	(11)	(858)
Likutinė vertė	13	243	124	380
<b>Likutinė vertė laikotarpio pradžioje 2023 m. sausio 1 d.</b>	<b>13</b>	<b>243</b>	<b>124</b>	<b>380</b>
Įsigijimai	-	-	397	397
Perkėlimas iš nebaigtų projektų į nematerialųjį turtą	5	34	(39)	-
Perkvalifikavimas iš materialiojo turto	16	-	-	16
Amortizacija	(6)	(80)	(2)	(88)
<b>Likutinė vertė laikotarpio pabaigoje 2023 m. gruodžio 31 d.</b>	<b>28</b>	<b>197</b>	<b>480</b>	<b>705</b>
<b>2023 m. gruodžio 31 d.</b>				
Įsigijimo savikaina	85	1 062	493	1 640
Sukaupta amortizacija	(57)	(865)	(13)	(935)
Likutinė vertė	28	197	480	705

Nematerialiojo turto amortizacijos sąnaudos yra įtrauktos į šiuos bendrųjų pajamų ataskaitos straipsnius:

	Grupė		Bendrovė	
	2023 m. gruodžio 31 d.	2022 m. gruodžio 31 d.	2023 m. gruodžio 31 d.	2022 m. gruodžio 31 d.
Pardavimų savikaina	166	166	75	97
Administracinės sąnaudos	10	18	10	18
Pardavimo ir paskirstymo sąnaudos	3	6	3	6
<b>Iš viso</b>	<b>179</b>	<b>190</b>	<b>88</b>	<b>121</b>

Tūkstančiais eurų, jei nenurodyta kitaip

## 7. Nematerialusis turtas (tęsinys)

Dalis Grupės ir Bendrovės ilgalaikio nematerialiojo turto buvo visiškai amortizuota, tačiau vis dar naudojama veikloje. Informacija pagal turto grupes:

	Grupė		Bendrovė	
	2023 m. gruodžio 31 d.	2022 m. gruodžio 31 d.	2023 m. gruodžio 31 d.	2022 m. gruodžio 31 d.
Licencijos, patentai	7	7	7	7
Programinė įranga	194	190	78	78
Kitas turtas	520	520	-	-
<b>Iš viso</b>	<b>721</b>	<b>717</b>	<b>85</b>	<b>85</b>

## 8. Investicinis turtas

Grupė	Pastatai, statiniai	Kitas turtas	Nebaigta statyba ir	Iš viso
<b>2022 m. sausio 1 d.</b>				
Įsigijimo savikaina	5 203	-	328	5 531
Sukauptas nusidėvėjimas	(1 114)	-	-	(1 114)
Likutinė vertė	4 089	-	328	4 417
<b>Likutinė vertė laikotarpio pradžioje 2022 m. sausio 1 d.</b>	<b>4 089</b>	<b>-</b>	<b>328</b>	<b>4 417</b>
Įsigijimai	-	3	259	262
Perklasifikavimas iš nebaigtos statybos	251	-	(251)	-
Perklasifikavimas iš materialiojo turto	(21)	-	-	(21)
Nusidėvėjimas	(247)	(1)	-	(248)
<b>Likutinė vertė laikotarpio pabaigoje 2022 m. gruodžio 31 d.</b>	<b>4 072</b>	<b>2</b>	<b>336</b>	<b>4 410</b>
<b>2022 m. gruodžio 31 d</b>				
Įsigijimo savikaina	4 963	2	336	5 301
Sukauptas nusidėvėjimas	(891)	-	-	(891)
Likutinė vertė	4 072	2	336	4 410
<b>Likutinė vertė laikotarpio pradžioje 2023 m. sausio 1 d.</b>	<b>4 072</b>	<b>2</b>	<b>336</b>	<b>4 410</b>
Įsigijimai	32	-	422	454
Perklasifikavimas iš nebaigtos statybos	68	-	(68)	-
Perklasifikavimas iš materialų turto	-	17	-	17
Nusidėvėjimas	(257)	(3)	-	(260)
<b>Likutinė vertė laikotarpio pabaigoje 2023 m. gruodžio 31 d.</b>	<b>3 915</b>	<b>16</b>	<b>690</b>	<b>4 621</b>
<b>2023 m. gruodžio 31 d</b>				
Įsigijimo savikaina	5 063	19	690	5 772
Sukauptas nusidėvėjimas	(1 148)	(3)	-	(1 151)
Likutinė vertė	3 915	16	690	4 621

Tūkstančiais eurų, jei nenurodyta kitaip

## 8. Investicinis turtas (tęsinys)

Bendrovė	Pastatai, statiniai	Kitas turtas	Nebaigta statyba	Iš viso
<b>2022 m. sausio 1 d.</b>				
Įsigijimo savikaina	5 203	-	328	5 531
Sukauptas nusidėvėjimas	(1 114)	-	-	(1 114)
<b>Likutinė vertė</b>	<b>4 089</b>	<b>-</b>	<b>328</b>	<b>4 417</b>
<b>Likutinė vertė laikotarpio pradžioje 2022 m. sausio 1 d.</b>	<b>4 089</b>	<b>-</b>	<b>328</b>	<b>4 417</b>
Įsigijimai	-	3	259	262
Perklasifikavimas iš nebaigtos statybos	251	-	(251)	-
Nusidėvėjimas	(247)	(1)	-	(248)
<b>Likutinė vertė laikotarpio pabaigoje 2022 m. gruodžio 31 d.</b>	<b>4 093</b>	<b>2</b>	<b>336</b>	<b>4 431</b>
<b>2022 m. gruodžio 31 d.</b>				
Įsigijimo savikaina	5 454	2	336	5 792
Sukauptas nusidėvėjimas	(1 361)	-	-	(1 361)
<b>Likutinė vertė</b>	<b>4 093</b>	<b>2</b>	<b>336</b>	<b>4 431</b>
<b>Likutinė vertė laikotarpio pradžioje 2023 m. sausio 1 d.</b>	<b>4 093</b>	<b>2</b>	<b>336</b>	<b>4 431</b>
Įsigijimai	32	-	422	454
Perklasifikavimas iš nebaigtos statybos	68	-	(68)	-
Perkvalifikavimas iš materialiojo turto	-	17	-	17
Nusidėvėjimas	(261)	(3)	-	(264)
<b>Likutinė vertė laikotarpio pabaigoje 2023 m. gruodžio 31 d.</b>	<b>3 932</b>	<b>16</b>	<b>690</b>	<b>4 638</b>
<b>2023 m. gruodžio 31 d.</b>				
Įsigijimo savikaina	5 554	19	690	6 263
Sukauptas nusidėvėjimas	(1 622)	(3)	-	(1 625)
<b>Likutinė vertė</b>	<b>3 932</b>	<b>16</b>	<b>690</b>	<b>4 638</b>

Dalis Grupės ir Bendrovės ilgalaikio investicinio turto – pastatų ir statinių, kurių įsigijimo vertė 2023 m. gruodžio 31 d. atitinkamai lygi 7 tūkst. eurų ir 7 tūkst. eurų, buvo visiškai nusidėvėjusi (atitinkamai 7 tūkst. eurų ir 7 tūkst. eurų 2022 m. gruodžio 31 d.), tačiau vis dar naudojama veikloje.

Įsipareigojimų įsigyti investicinį turtą 2023 m. gruodžio 31 d. ir 2022 m. gruodžio 31 d. nebuvo.

Investicinį turtą sudaro pastatai ir statiniai ir kitas turtas, esantys Popieriaus g. 15 ir Popieriaus g. 25 Naujuosiuose Verkiuose, bei nuomojama aikštelė Vilniaus g. 10 Grigiškėse. Dalis investicinio turto (balansine verte 2023 m. gruodžio 31 d. 84% ir 2022 m. gruodžio 31 d. 83%) yra nuomojamas trečiosioms šalims. Nuomos periodas pagal sutartis nuo 1 iki 9 metų. 2023 m. gruodžio 31 d. ateities pajamos kasmet po 630 tūkst. eurų (2022 m. gruodžio 31 d. – 604 tūkst. eurų) per 2024-2033 metus. Nusidėvėjimo sąnaudos įtrauktos į administracines sąnaudas.

### Tikrosios vertės nustatymas

Investicinio turto tikroji vertė buvo nustatyta remiantis investicinio turto 10 metų laikotarpio pinigų srautais, vertinant planuojamas pajamas ir išlaidas. Pinigų srautams skaičiuoti buvo naudojama 11% diskonto norma (2022 m. – 11%), nuomos pajamingumas vertinamo laikotarpio pabaigoje – 9% (2022 m. – 9%). Remiantis skaičiavimu, investicinio turto tikroji vertė yra 4 582 tūkst. eurų (2022 m. gruodžio 31 d. – 4 507 tūkst. eurų).

Investicinio turto tikrosios vertės nustatymas neapima nebaigtos statybos ir išankstinių apmokėjimų. Grupės vadovybės vertinimu, nebaigtos statybos ir išankstinių apmokėjimų balansinė vertė yra artimą jų tikrajai vertei.

Vertės nustatymo jautrumas, esant pagrįstai tikėtiniems diskonto normos ir nuomos pajamingumo pokyčiams:

Tūkstančiais eurų, jei nenurodyta kitaip

## 8. Investicinis turtas (tęsinys)

	2023 m. gruodžio 31 d.	2022 m. gruodžio 31 d.
Diskonto normos pokytis, +100 bazinių punktų	4 266	4 207
Diskonto normos pokytis, -100 bazinių punktų	4 931	4 838
Nuomos pajamingumo pokytis, +100 bazinių punktų	4 214	4 157
Nuomos pajamingumo pokytis, -100 bazinių punktų	5 043	4 944

## 9. Atsargos

	Grupė		Bendrovė	
	2023 m. gruodžio 31 d.	2022 m. gruodžio 31 d.	2023 m. gruodžio 31 d.	2022 m. gruodžio 31 d.
Medžiagos	6 201	7 476	1 856	2 483
Nebaigta gamyba	1 963	2 567	1 284	1 826
Pagaminta produkcija	5 584	7 756	2 825	3 807
Atsargos kelyje	289	1 911	89	1 809
Išankstiniai mokėjimai	373	254	68	61
<b>Iš viso:</b>	<b>14 410</b>	<b>19 963</b>	<b>6 122</b>	<b>9 985</b>

Grupės ir Bendrovės atsargų įsigijimo vertė (savikaina) 2023 m. gruodžio 31 d. buvo sumažinta atitinkamai 1 128 tūkst. eurų ir 510 tūkst. eurų (2022 m. gruodžio 31 d. – atitinkamai 943 tūkst. eurų ir 388 tūkst. eurų) iki grynosios realizacinės vertės. Grynosios realizacinės vertės koregavimas apskaitytas pardavimų savikainoje.

2023 m. Grupė pardavimo savikainoje apskaitė atsargų vertės už 102 mln. eurų (2022 m. – 135 mln. eurų), Bendrovė – 56 mln. eurų (2022 m. – 67 mln. eurų).

Kaip aprašyta 14 pastaboje, bankų paskolų įsipareigojimų užtikrinimui 2023 m. gruodžio 31 d. ir 2022 m. gruodžio 31 d. Grupėje ir Bendrovė atsargos įkeistos nebuvo.

## 10. Prekybos ir kitos gautinos sumos

	Grupė		Bendrovė	
	2023 m. gruodžio 31 d.	2022 m. gruodžio 31 d.	2023 m. gruodžio 31 d.	2022 m. gruodžio 31 d.
Prekybos gautinos sumos, bendraja vertė	18 794	22 333	10 417	12 287
Nuostolių atidėjimas	(37)	(86)	(4)	(72)
<b>Prekybos gautinos sumos, grynąja vertė</b>	<b>18 757</b>	<b>22 247</b>	<b>10 413</b>	<b>12 215</b>
Gautinos sumos iš susijusių šalių (31 pastaba)	-	-	1 906	3 005
VIAP* kainos dalies susigrąžinimo gautina suma	-	141	-	49
Gautinas PVM	1 343	1 277	203	200
Gautinos subsidijos	646	-	646	-
Kitos gautinos sumos, bendraja vertė	273	242	87	140
<b>Iš viso prekybos ir kitos gautinos sumos, grynąja vertė</b>	<b>21 019</b>	<b>23 907</b>	<b>13 255</b>	<b>15 609</b>
Iš šios sumos:				
<b>Ilgalaikės gautinos sumos</b>	<b>-</b>	<b>3</b>	<b>-</b>	<b>-</b>
<b>Trumpalaikės gautinos sumos</b>	<b>21 019</b>	<b>23 904</b>	<b>13 255</b>	<b>15 609</b>

\*VIAP – Viešuosius interesus atitinkančios paslaugos.

Kaip aprašyta 14 pastaboje, bankų paskolų įsipareigojimų užtikrinimui Bendrovė ir patronuojamosios įmonės UAB „Grigeo Packaging“ ir UAB „Grigeo Baltwood“, 2023 m. gruodžio 31 d. ir 2022 m. gruodžio 31 d. buvo įkeitusios būsimas įplaukas.

## 11. Kitas finansinis turtas, amortizuota savikaina

Kitą finansinį turtą, apskaitomą amortizuota savikaina, 2023 m. gruodžio 31 dieną sudarė Bendrovės trys terminuoti indėliai bankuose. Kitos grupės įmonės indėlių bankuose neturėjo. 2022 m. gruodžio 31 d. Bendrovė ir Grupė kito finansinio turto apskaitomo amortizuojama savikaina, neturėjo. Pateikiama Bendrovės ir Grupės 2023 m. gruodžio 31 d. indėlių informacija.

Tūkstančiais eurų, jei nenurodyta kitaip

### 11. Kitas finansinis turtas, amortizuota savikaina (tęsinys)

	Indėlio vertė	Sukauptos palūkanos	Iš viso	Terminas	
				Nuo	Iki
Indėlis	5 000	57	5 057	2023-09-12	2024-03-12
Indėlis	5 050	32	5 082	2023-10-30	2024-01-31
Indėlis	10 000	53	10 053	2023-11-10	2024-02-08
<b>IŠ VISO:</b>	<b>20 050</b>	<b>142</b>	<b>20 192</b>	-	-

### 12. Pinigai ir pinigų ekvivalentai

	Grupė		Bendrovė	
	2023 m. gruodžio 31 d.	2022 m. gruodžio 31 d.	2023 m. gruodžio 31 d.	2022 m. gruodžio 31 d.
Pinigai bankuose	6 905	14 840	3 622	7 544
Pinigai Grupės lėšų koncentravimo sąskaitoje	12 047	-	12 047	-
<b>IŠ VISO:</b>	<b>18 952</b>	<b>14 840</b>	<b>15 669</b>	<b>7 544</b>

2023 m. gruodžio 31 d. 9 921 tūkst. eurų Grupės (2022 m. – 8 363 tūkst. eurų) ir 6 756 tūkst. eurų Bendrovės (2022 m. – 7 463 tūkst. eurų) banko sąskaitose buvo įkeista kaip užstatas už paskolas, kaip toliau rašoma 14 pastaboje. 2023 m. ir 2022 m. gruodžio 31 d. nebuvo jokių apribojimų naudotis pinigais įkeistose banko sąskaitose

2023 metais su banku pasirašyta lėšų koncentravimo sutartis. Į lėšų koncentravimo sutartį įtrauktos visos Lietuvoje veikiančios Grupės įmonės.

### 13. Įstatinis kapitalas ir rezervai

#### Įstatinis kapitalas

Akcijų rūšis	VP ISIN kodas	Akcijų skaičius, vnt.	Nominali vertė, Eur	Bendra nominali vertė, Eur
Paprastosios vardinės akcijos	LT0000102030	131 400 000	0,29	38 106 000

Visos Bendrovės akcijos buvo visiškai apmokėtos. Bendrovė neturi jokios kitos rūšies akcijų nei aukščiau paminėtas paprastąsias vardines. Bendrovės įstatuose nėra nustatyta jokių apribojimų teisėms į akcijas ar specialių kontrolės teisių akcininkams. Bendrovė ir jos patronuojamosios įmonės Bendrovės akcijų neturi. Bendrovė nėra išleidusi jokių konvertuojamų vertybinių popierių, keičiamų vertybinių popierių ar garantinių vertybinių popierių, taip pat neturi neapmokėtų įsigijimo teisių ar įsipareigojimų padidinti akcinį kapitalą 2023 m. ir 2022 m. gruodžio 31 d.

#### Akcijų priedai

Bendrovės įstatinis kapitalas padidintas išplatinus papildomą 1 650 834 eurų nominalios vertės akcijų emisiją, vadovaujantis 2013 m. balandžio 26 d. Bendrovės eilinio visuotinio akcininkų susirinkimo sprendimais. Vienos akcijos nominali vertė – 0,29 euro centai, o akcijų emisija išplatinta po 0,51 euro centą už akciją. Akcijų priedus sudaro akcijų emisijos platinimo akcijos kainos ir nominalios vertės skirtumas, atėmus su akcijų emisija susijusias išlaidas.

#### Rezervai

Privalomasis rezervas yra privalomas pagal Lietuvos Respublikos teisės aktus. Į jį privaloma kasmet pervesti ne mažiau kaip 5% paskirstytino pelno, apskaičiuojamo pagal įstatymų numatytus apskaitos principus, kol rezervas pasieks 10% įstatinio kapitalo. Įstatymų numatyta tvarka privalomasis rezervas gali būti naudojamas įmonės nuostoliams dengti.

2023 metais privalomas rezervas buvo didintas 820 tūkst. eurų (2022 metais - 161 tūkst. eurų). 2023 m. gruodžio 31 d. Bendrovės privalomasis rezervas sudaro 7,6% (2022 m. gruodžio 31 d. – 5,4%).

Užsienio valiutos perskaičiavimo rezervas susidaro dėl valiutų skirtumų, susidarančių konsoliduojant užsienio valstybėje veiklą vykdančios patronuojamosios įmonės finansines ataskaitas (2.4 pastaba).

Apsidraudimo rezervas apima apsidraudimo priemones, naudojamas pinigų srautams drausti, kurie vėliau bus pripažinti bendrųjų pajamų ataskaitoje, sukaupto tikrosios vertės grynojo pokyčio veiksmingą dalį.

2022 m. balandžio 29 d. visuotinis akcininkų susirinkimas priėmė sprendimą dėl Bendrovės pelno paskirstymo ir 500 tūkst. eurų skyrė rezervui savoms akcijoms suteikti. 2022 m. birželio 17-22 dienomis Bendrovė sudarė opcionų sutartis su Bendrovės ir Grupės aukščiausios grandies darbuotojais dėl galimybės neatlygintinai įsigyti 1 660 000 vnt. Bendrovės akcijų pilnai įgyvendinus visas akcijų opciono programos sutartyse nurodytas sąlygas.



Tūkstančiais eurų, jei nenurodyta kitaip

### 13. Įstatinis kapitalas ir rezervai (tęsinys)

Rezervas savoms akcijoms suteikti	Akcijų skaičius tūkst. vnt.	Vertė
Akcijos, skirtos darbuotojams pagal opcionus, 2023 m. gruodžio 31	1 660	481
Nepaskirstytos akcijos 2023 m. gruodžio 31 d.	64	19
<b>2023 m. gruodžio 31 d.</b>	<b>1 724</b>	<b>500</b>

2023 m. Grupė ir Bendrovė apskaitė atitinkamai 205 tūkst. eurų ir 111 tūkst. eurų su darbo užmokesčio susijusių sąnaudų pagal akcijų opciono programą (2022 m. Grupė ir Bendrovė apskaitė atitinkamai 165 tūkst. eurų ir 90 tūkst. eurų)

#### Dividendai

2023 m. Bendrovės eilinio visuotinio akcininkų susirinkimo metu buvo priimtas sprendimas skirti dividendus, lygus 0,05 euro už akciją (28 pastaba) (2022 m. buvo skirta 0,05 euro už akciją).

### 14. Paskolos

	Grupė		Bendrovė	
	2023 m. gruodžio 31 d.	2022 m. gruodžio 31 d.	2023 m. gruodžio 31 d.	2022 m. gruodžio 31 d.
<b>Ilgalaikės paskolos:</b>				
Bankų paskolos	2 497	4 644	796	1 868
	<b>2 497</b>	<b>4 644</b>	<b>796</b>	<b>1 868</b>
<b>Trumpalaikės paskolos:</b>				
Bankų paskolos	2 147	2 363	1 072	989
	<b>2 147</b>	<b>2 363</b>	<b>1 072</b>	<b>989</b>
<b>IŠ VISO:</b>	<b>4 644</b>	<b>7 007</b>	<b>1 868</b>	<b>2 857</b>

Žemiau lentelėje pateikiamas bankų paskolų judėjimas per metus:

	Grupė		Bendrovė	
	2023 m. gruodžio 31 d.	2022 m. gruodžio 31 d.	2023 m. gruodžio 31 d.	2022 m. gruodžio 31 d.
<b>Pradinis likutis</b>	<b>7 007</b>	<b>2 958</b>	<b>2 857</b>	<b>1 555</b>
Gautos paskolos	-	6 246	-	2 600
Gražinta dalis	(2 363)	(2 197)	(989)	(1 298)
Priskaičiuotos palūkanos	244	93	111	51
Sumokėtos palūkanos	(244)	(93)	(111)	(51)
<b>Galutinis likutis</b>	<b>4 644</b>	<b>7 007</b>	<b>1 868</b>	<b>2 857</b>

Metų pabaigoje negražintų paskolų dalis pagal valijas:

	Grupė		Bendrovė	
	2023 m.	2022 m.	2023 m.	2022 m.
Eurais	4 644	7 007	1 868	2 857
<b>IŠ VISO:</b>	<b>4 644</b>	<b>7 007</b>	<b>1 868</b>	<b>2 857</b>

2023 m. gruodžio 31 d. Grupė ir Bendrovė buvo nepanaudojusios atitinkamai 38 tūkst. eurų ir 25 tūkst. eurų pagal kredito sutartis (2022 m. gruodžio 31 d. - atitinkamai 28 tūkst. eurų ir 20 tūkst. eurų).

#### Paskolos sutarties sąlygų laikymasis

##### **Bendrovės gautos paskolos**

Pagal paskolų ir sąskaitos kreditavimo sutartis Grupė ir Bendrovė turi laikytis tam tikrų finansinių ir nefinansinių sąlygų, tokių kaip: paskolos padengimo rodiklis, finansinių skolų ir Bendrovės EBITDA santykis, nuosavo kapitalo ir Bendrovės įsipareigojimų santykis, laisvųjų pinigų srauto rodiklis, taip pat Bendrovė ir kai kurios jos patronuojamosios įmonės turi vykdyti tam tikrą atsiskaitymų kiekį per banką, suteikusi paskolą.

Tūkstančiais eurų, jei nenurodyta kitaip

#### 14. Paskolos (tęsinys)

Bendrovės paskolų rodikliai:

Rodiklis	Normatyvas	Grupės rodikliai		Bendrovės rodikliai	
		2023 m. gruodžio 31 d.	2022 m. gruodžio 31 d.	2023 m. gruodžio 31 d.	2022 m. gruodžio 31 d.
Finansinės skolos/EBITDA	< 3,0	(0,36)	(0,37)	(0,49)	(0,46)
Finansinių skolų aptarnavimo rodiklis (DSCR)	> 1,2	13,9	8,8	24,7	7,2

2023 m. gruodžio 31 d. ir 2022 m. gruodžio 31 d. Bendrovė vykdė visus banko sutartyse nustatytus finansinius ir nefinansinius reikalavimus.

#### Patronuojamųjų įmonių gautos paskolos

2023 m. gruodžio 31 d. ir 2022 m. gruodžio 31 d. patronuojamosios įmonės vykdė visus banko sutartyse nustatytus finansinius ir nefinansinius reikalavimus.

#### Palūkanų normos

2023 m. gruodžio 31 d. ir 2022 m. gruodžio 31 d. Bendrovės ir Grupės paskolų palūkanos yra kintamos. Jos priklauso nuo EURIBOR palūkanų normos bazės bei sutartos maržos su banku. 2023 m. ir 2022 m. paskolų kintamų palūkanų normų perkainojimo periodas svyravo nuo 3 mėn. iki 6 mėn.

Žemiau pateiktoje lentelėje Grupės ir Bendrovės bankų palūkanų normų svertinis vidurkis:

	Grupė		Bendrovė	
	2023 m. gruodžio 31 d.	2022 m. gruodžio 31 d.	2023 m. gruodžio 31 d.	2022 m. gruodžio 31 d.
<b>Palūkanų normų svertinis vidurkis</b>	<b>5,68%</b>	<b>3,78%</b>	<b>5,70%</b>	<b>3,72%</b>

#### Įkeistas turtas

Grupė ir Bendrovė už gautas paskolas įkeitė bankams ilgalaikį materialųjį turtą (5 pastaba), naudojimo teise valdomą turtą (6 pastaba), atsargas (9 pastaba), sąskaitas bankuose (12 pastaba) ir būsimas įplaukas (10 pastaba).

#### 15. Nuomos įsipareigojimai

	Grupė		Bendrovė	
	2023 m.	2022 m.	2023 m.	2022 m.
Ilgalaikiai	3 663	3 477	1 294	1 017
Trumpalaikiai	559	408	340	331
<b>IŠ VISO:</b>	<b>4 222</b>	<b>3 885</b>	<b>1 634</b>	<b>1 348</b>

Grupės ir Bendrovės turtas pagal nuomos sutartis sudarė transporto priemonės, įrengimai, patalpų bei žemės nuoma. Nuomos sutarčių terminai: žemės nuomos nuo 8 iki 79 metų, pastatų nuo 2 iki 3 metų, mašinų ir įrengimų nuo 1 iki 4 metų. Nuomos sutarčių valiuta yra eurai.

Žemiau lentelėje pateikiamas įsipareigojimų, susijusių su nuoma, judėjimas per metus:

	Grupė		Bendrovė	
	2023 m.	2022 m.	2023 m.	2022 m.
<b>Likutis sausio 1 d.</b>	<b>3 885</b>	<b>3 537</b>	<b>1 348</b>	<b>1 579</b>
Nauji nuomos įsipareigojimai	1 005	863	627	110
Priskaičiuotos palūkanos	158	146	32	56
Nuomos mokėjimai	(741)	(574)	(373)	(380)
Nuomos nutraukimai	(85)	(87)	-	(17)
<b>Likutis gruodžio 31 d.</b>	<b>4 222</b>	<b>3 885</b>	<b>1 634</b>	<b>1 348</b>

Grupės ir Bendrovės nuomos įsipareigojimai yra užtikrinami naudojimo teise valdomu turtu (6 pastaba).

Tūkstančiais eurų, jei nenurodyta kitaip

## 16. Dotacijos

	Grupė	Bendrovė
<b>Likutis 2022 m. sausio 01 d.</b>	<b>939</b>	<b>811</b>
Amortizacija	(156)	(133)
<b>Likutis 2022 m. gruodžio 31 d.</b>	<b>783</b>	<b>678</b>
Dotacijų gavimas	646	646
Amortizacija	(136)	(125)
<b>Likutis 2023 m. gruodžio 31 d.</b>	<b>1 293</b>	<b>1 199</b>

Dotacijas sudaro parama, gauta iš ES fondų statinių statybai, mašinų ir įrengimų įsigijimui (ilgalaikiam turtui).

2023 m. buvo pasirašyta nauja sutartis su Lietuvos Respublikos aplinkos ministerijos Aplinkos projektų valdymo agentūra dėl saulės elektrinių įsigijimo. 2022 m. naujų sutarčių nebuvo pasirašyta.

Dotacijų amortizacija yra apskaitoma pardavimų savikainos straipsnyje bendrųjų pajamų ataskaitoje ir sumažina susijusio turto nusidėvėjimo sąnaudas.

## 17. Ilgalaikės išmokos darbuotojams

2023 m. ir 2022 m. gruodžio 31 d. Grupė ir Bendrovė apskaitė ilgalaikes išmokas darbuotojams, išeinantiems iš Grupės ar Bendrovės pasiekus pensinį amžių. Su šių įsipareigojimų apskaitymu susijusios sąnaudos įtrauktos į bendrųjų pajamų ataskaitą.

	Grupė	Bendrovė
<b>2022 m. sausio 01 d.</b>	<b>173</b>	<b>71</b>
Pasikeitimas per 2022 m.	75	32
<b>2022 m. gruodžio 31 d.</b>	<b>248</b>	<b>103</b>
Pasikeitimas per 2023 m.	48	9
<b>2023 m. gruodžio 31 d.</b>	<b>296</b>	<b>112</b>

Aktuarinis pelnas ir nuostoliai per 2023 m. ir 2022 m. buvo nereikšmingi, todėl nebuvo atskirai išskirti ir atvaizduoti kitose bendrosiose pajamose.

Pagrindinės prielaidos, naudotos įvertinant Grupės ir Bendrovės ilgalaikes išmokas darbuotojams, yra šios:

	2023 m. gruodžio 31 d.	2022 m. gruodžio 31 d.
Diskonto norma	2,88%	2,88%
Planuojamas metinis atlyginimo padidėjimas	5%	5%

## 18. Prekybos ir kitos mokėtinos sumos

	Grupė		Bendrovė	
	2023 m. gruodžio 31 d.	2022 m. gruodžio 31 d.	2023 m. gruodžio 31 d.	2022 m. gruodžio 31 d.
Prekybos mokėtinos sumos	18 477	25 979	10 067	15 039
Darbo užmokestis ir socialinis draudimas	4 324	3 328	1 628	1 508
Gauti avansai	235	325	88	83
Sukauptos sąnaudos	328	723	106	92
Mokėtinos sumos grupės įmonėms pagal grupės lėšų koncentravimo sutartį	-	-	5 380	-
Kitos mokėtinos sumos	1 486	1 485	746	827
<b>IŠ VISO:</b>	<b>24 850</b>	<b>31 840</b>	<b>18 015</b>	<b>17 549</b>
Iš šios sumos:				
Priskiriama finansiniams įsipareigojimams (3 pastaba)	20 291	28 187	16 299	15 958
Nepriskiriama finansiniams įsipareigojimams	<b>4 559</b>	<b>3 653</b>	<b>1 716</b>	<b>1 591</b>

Tūkstančiais eurų, jei nenurodyta kitaip

## 19. Segmentų informacija

### Veiklos segmentai

Sprendimų priėmimo tikslais Grupės veikla yra skirstoma į tris verslo vienetus pagal gaminamus produktus ir turi tris atskleidžiamus segmentus: popieriaus ir popieriaus gaminių, medienos plaušų plokščių ir medienos gaminių bei žaliavos gofruotajam kartonui ir susijusių gaminių. Grupė segmentų informaciją analizuoja tik iki bendrojo pelno, nes kitos veiklos ir finansinės veiklos pajamų ir sąnaudų nepriskiria jokiame segmentui. Grupės turtas bei įsipareigojimai nėra skaidomi pagal segmentus sprendimų priėmimui. Tačiau informaciją apie ilgalaikį materialųjį ir nematerialųjį turtą, investicinį turtą ir naudojimo teise valdomą turtą atskleidžiama pagal segmentus.

Segmentų informacija pagal šiuos tris segmentus pateikiama žemiau:

Grupė 2023 m.	Popierius ir popieriaus gaminiai	Medienos plaušų plokštės	Žaliava gofruotajam kartonui ir susiję gaminiai	Viso atskleidžiamų segmentų	Nepaskirstyta	Eliminavimas	IŠ VISO
Nekonsoliduoti segmentų pardavimai	97 363	27 979	92 488	217 830	16 545	(39 023)	195 352
Pardavimai tarp segmentų	(5 053)	(1 080)	(20 312)	(26 445)	(12 578)	39 023	-
Pardavimai trečiosioms šalims	92 310	26 899	72 176	191 385	3 967	-	195 352
Pardavimų savikaina	(61 228)	(23 149)	(56 527)	(140 904)	(2 811)	-	(143 715)
<b>Bendrasis pelnas</b>	<b>31 082</b>	<b>3 750</b>	<b>15 649</b>	<b>50 481</b>	<b>1 156</b>	-	<b>51 637</b>
Nusidėvėjimas ir amortizacija	3 361	1 063	4 317	8 741	909	-	9 650
Segmento ilgalaikis materialusis turtas	23 231	5 529	35 770	64 530	4 066	-	68 596
Segmento ilgalaikis nematerialusis turtas	174	41	507	722	548	-	1 270
Segmento investicinis turtas	-	-	-	-	4 621	-	4 621
Segmento naudojimo teise valdomas turtas	297	856	2 024	3 177	1 138	-	4 315
Prestižas	-	-	3 001	3 001	-	-	3 001
Segmento investicijos	2 067	540	3 161	5 768	1 993	-	7 761

Grupė 2022 m.	Popierius ir popieriaus gaminiai	Medienos plaušų plokštės	Žaliava gofruotajam kartonui ir susiję gaminiai	Viso atskleidžiamų segmentų	Nepaskirstyta	Eliminavimas	IŠ VISO
Nekonsoliduoti segmentų pardavimai	84 462	28 722	123 440	236 624	14 945	(48 360)	203 209
Pardavimai tarp segmentų	(6 743)	(1 070)	(30 488)	(38 301)	(10 059)	48 360	-
Pardavimai trečiosioms šalims	77 718	27 652	92 953	198 323	4 886	-	203 209
Pardavimų savikaina	(66 652)	(25 347)	(76 176)	(168 175)	(4 189)	-	(172 364)
<b>Bendrasis pelnas</b>	<b>11 066</b>	<b>2 305</b>	<b>16 777</b>	<b>30 148</b>	<b>697</b>	-	<b>30 845</b>
Nusidėvėjimas ir amortizacija	3 400	747	4 417	8 564	834	-	9 398
Segmento ilgalaikis materialusis turtas	24 505	6 063	37 299	67 867	3 327	-	71 194
Segmento ilgalaikis nematerialusis turtas	292	9	370	671	92	-	763
Segmento investicinis turtas	-	-	-	-	4 410	-	4 410
Segmento naudojimo teise valdomas turtas	280	872	2 086	3 238	1 039	-	4 277
Prestižas	-	-	3 001	3 001	-	-	3 001
Segmento investicijos	1 507	1 868	4 938	8 313	668	-	8 981

<sup>1</sup> Nepaskirstytus pardavimus sudaro pardavimai, nepriskiriami nė vienam iš išvardintų segmentų, tai: šilumos energijos (garo) pardavimai (Bendrovė turi savo katilinę) ir kitų komunalinių paslaugų pardavimai.

<sup>2</sup> Nepaskirstytą pardavimų savikainą sudaro savikaina, susijusi su nepaskirstytais pardavimais, daugiausia medienos ir dujų, reikalingų energijos gamybai, savikaina.

<sup>3</sup> Nepaskirstytas nusidėvėjimas ir amortizacija, nekilnojamas turtas, įranga ir įrenginiai, investicinis ir nematerialusis turtas bei kapitalinės investicijos yra susiję su šilumos energijos ir kitų komunalinių paslaugų pardavimais.

Tūkstančiais eurų, jei nenurodyta kitaip

## 19. Segmentų informacija (tęsinys)

### Paskirstymas pagal regionus

Informacija apie pajamų pasiskirstymą (pagal regionus) už metus, pasibaigusius gruodžio 31 d., pateikiama žemiau:

	Grupė		Bendrovė	
	2023 m.	2022 m.	2023 m.	2022 m.
Vietinė rinka (Lietuva)	61 176	74 115	36 543	36 647
Europos Sąjunga	114 002	110 003	60 919	50 581
Kitos šalys	20 174	19 091	4 266	3 229
<b>IŠ VISO:</b>	<b>195 352</b>	<b>203 209</b>	<b>101 728</b>	<b>90 457</b>

Materialaus, nematerialaus, nuomos teise valdomo bei investicinio turto geografinis paskirstymas:

	Grupė		Bendrovė	
	2023 m.	2022 m.	2023 m.	2022 m.
Lietuva	80 690	82 751	32 819	33 121
Latvija	755	379	-	-
Ukraina	358	515	-	-
<b>IŠ VISO:</b>	<b>81 803</b>	<b>83 645</b>	<b>32 819</b>	<b>33 121</b>

## 20. Pardavimų savikaina

	Grupė		Bendrovė	
	2023 m.	2022 m.	2023 m.	2022 m.
Žaliavos ir medžiagos	75 568	88 994	44 542	47 288
Energetika	26 561	46 313	11 157	19 475
Darbo užmokestis ir socialinis draudimas	20 638	17 259	7 670	6 375
Kitos sąnaudos	12 213	11 309	4 022	3 088
Ilgalaikio turto nusidėvėjimas ir amortizacija, įskaitant dotacijas	8 735	8 489	3 277	3 368
<b>IŠ VISO:</b>	<b>143 715</b>	<b>172 364</b>	<b>70 668</b>	<b>79 594</b>

## 21. Pardavimo ir paskirstymo sąnaudos

	Grupė		Bendrovė	
	2023 m.	2022 m.	2023 m.	2022 m.
Kuras ir transporto paslaugos	10 640	11 096	3 548	3 421
Darbo užmokestis ir socialinis draudimas	2 932	2 588	1 456	1 309
Kitos pardavimo sąnaudos	729	622	264	208
Tarpininkavimas, marketingas, reklama ir reprezentacija	501	115	496	108
Turto priežiūra ir aptarnavimas	266	258	130	125
Ilgalaikio turto nusidėvėjimas ir amortizacija	186	167	332	326
<b>IŠ VISO:</b>	<b>15 254</b>	<b>14 846</b>	<b>6 226</b>	<b>5 497</b>

Tūkstančiais eurų, jei nenurodyta kitaip

## 22. Administracinės sąnaudos

	Grupė		Bendrovė	
	2023 m.	2022 m.	2023 m.	2022 m.
Darbo užmokestis ir socialinis draudimas	4 950	4 002	2 136	1 683
Juridinės paslaugos	960	553	22	9
Mokesčiai, išskyrus pelno mokesťį	791	675	344	236
Turto priežiūra ir aptarnavimas	741	772	504	523
Socialinės išlaidos	697	525	340	198
Ilgalaikio turto nusidėvėjimas ir amortizacija	594	587	422	421
Draudimo paslaugos	578	359	188	125
Konsultacinės paslaugos	452	330	31	50
Apsaugos paslaugos	392	368	51	44
Parama	294	292	165	64
Tantjemos ir kitos panašios išmokos	197	48	121	48
Audito paslaugos	182	163	91	67
Reklama ir reprezentacija	150	112	86	36
Personalo mokymo ir paieškos išlaidos	93	71	57	34
Abejotinų gautinų sumų vertės sumažėjimas (atstatymas)	91	(1)	72	-
Kuras ir transporto paslaugos	62	66	24	26
Vertybinių popierių kotiravimo ir susijusios sąnaudos	38	40	38	40
Kitos administracinės sąnaudos	358	417	132	209
<b>IŠ VISO:</b>	<b>11 620</b>	<b>9 379</b>	<b>4 824</b>	<b>3 813</b>

Už 2023 metų auditą pagal audito sutartis Grupei ir Bendrovei audito kompanija UAB „PricewaterhouseCoopers“ suteikė audito paslaugų atitinkamai už 133 tūkst. eurų ir 51 tūkst. eurų, ne audito paslaugų atitinkamai už 13,5 tūkst. eurų ir 6,5 tūkst. eurų (per 2022 atitinkamai už 136 tūkst. eurų ir 47 tūkst. eurų, ne audito paslaugų atitinkamai už 11 tūkst. eurų ir 6 tūkst. eurų).

## 23. Kitos pajamos

	Grupė		Bendrovė	
	2023 m.	2022 m.	2023 m.	2022 m.
Nuomos pajamos	755	636	761	649
Dividendų pajamos	-	-	4 385	11 300
<b>IŠ VISO:</b>	<b>755</b>	<b>636</b>	<b>5 146</b>	<b>11 949</b>

Bendrovė 2023 metais gavo 385 tūkst. eurų dividendų iš UAB „Grigeo Recycling“, 4 000 tūkst. eurų dividendų iš UAB „Grigeo investicijų valdymas“. 2022 metais Bendrovė gavo 1 000 tūkst. eurų dividendų iš UAB „Grigeo Baltwood“, 400 tūkst. eurų dividendų iš UAB „Grigeo Recycling“, 9 900 tūkst. eurų dividendų iš UAB „Grigeo investicijų valdymas“.

## 24. Kitas pelnas (nuostoliai) grynąja verte

	Grupė		Bendrovė	
	2023 m.	2022 m.	2023 m.	2022 m.
Aplinkos taršos leidimų apyvartos grynasis pelnas	3 744	4 662	3 064	3 602
Turto perleidimo rezultatas	117	188	95	171
Kitas pelnas (nuostoliai)	32	10	49	46
<b>IŠ VISO:</b>	<b>3 893</b>	<b>4 860</b>	<b>3 208</b>	<b>3 819</b>



Tūkstančiais eurų, jei nenurodyta kitaip

## 25. Finansinės veiklos pajamos ir sąnaudos

	Grupė		Bendrovė	
	2023 m.	2022 m.	2023 m.	2022 m.
Palūkanų pajamos	668	15	522	3
Valiutos keitimo pelnas, grynąja verte	-	-	-	-
Kitos finansinės veiklos pajamos	17	7	2	-
<b>Iš viso finansinės veiklos pajamų</b>	<b>685</b>	<b>22</b>	<b>524</b>	<b>3</b>
Paskolų ir nuomos palūkanos	(420)	(244)	(137)	(111)
Valiutos keitimo nuostoliai, grynąja verte	(15)	(47)	(1)	(1)
Netesybos ir kitos finansinės veiklos sąnaudos	(24)	(168)	(23)	(53)
<b>Iš viso finansinės veiklos sąnaudų</b>	<b>(459)</b>	<b>(459)</b>	<b>(161)</b>	<b>(165)</b>
<b>Finansinės veiklos pajamos ir sąnaudos, grynąja verte</b>	<b>226</b>	<b>(437)</b>	<b>363</b>	<b>(162)</b>

### Paskolų ir nuomos palūkanų kapitalizavimas

Per 2023 metus Grupėje ir Bendrovėje buvo kapitalizuotos palūkanos už 8 tūkst. eurų ir 6 tūkst. eurų. Per 2022 metus kapitalizuota atitinkamai 42 tūkst. eurų ir 5 tūkst. eurų.

## 26. Pelno mokestis ir atidėtasias pelno mokestis

Pelno mokesčio sąnaudų komponentai	Grupė		Bendrovė	
	2023 m.	2022 m.	2023 m.	2022 m.
Ataskaitinių metų pelno mokestis	3 595	800	3 208	205
Ankstesnių metų pelno mokesčio koregavimai	(28)	(66)	(5)	-
Atidėtojo pelno mokesčio (pajamos)	749	324	170	565
<b>Pelno mokesčio sąnaudos, apskaitytos bendrųjų pajamų ataskaitoje</b>	<b>4 316</b>	<b>1 058</b>	<b>3 373</b>	<b>770</b>

Pateikta pelno mokesčio sąnaudų suma, priskirtina metų veiklos rezultatui, gali būti suderinta su pelno mokesčio sąnaudomis, apskaičiuotomis taikant įstatyme numatytą pelno mokesčio tarifą pelnui prieš pelno mokestį:

	Grupė		Bendrovė	
	2023 m.	2022 m.	2023 m.	2022 m.
<b>Pelnas prieš pelno mokestį</b>	<b>29 637</b>	<b>11 679</b>	<b>28 727</b>	<b>17 159</b>
Pelno mokesčio sąnaudos, apskaičiuotos taikant 15% tarifą	4 446	1 752	4 309	2 574
Didesnio pelno mokesčio tarifo, taikomo Ukrainoje, įtaka	9	1	-	-
Mokesčio tarifo įtaka dėl apmokestinimo Latvijoje	(4)	(20)	-	-
Investicijos lengvatos įtaka	(82)	(173)	(87)	(125)
Parama	(55)	(24)	(50)	(19)
Ankstesniųjų laikotarpių pelno mokesčio tikslinimai	(28)	(66)	(5)	-
Mokestinių nuostolių perėmimas tarp grupės įmonių	-	-	(179)	-
Neleidžiami atskaitymai	52	(398)	49	40
Neapmokestinamos pajamos	(22)	(14)	(664)	(1 700)
<b>Pelno mokesčio sąnaudos, apskaitytos bendrųjų pajamų ataskaitoje</b>	<b>4 316</b>	<b>1 058</b>	<b>3 373</b>	<b>770</b>

Tūkstančiais eurų, jei nenurodyta kitaip

## 26. Pelno mokestis ir atidėtasias pelno mokestis (tęsinys)

	Grupė		Bendrovė	
	2023 m. gruodžio 31 d.	2022 m. gruodžio 31 d.	2023 m. gruodžio 31 d.	2022 m. gruodžio 31 d.
<b>Atidėtojo pelno mokesčio turtas</b>				
Gautinų sumų realizacinės vertės sumažėjimas	5	12	-	11
Investicijos lengvata	235	575	-	-
Atsargų nurašymas iki grynosios realizacinės vertės	168	142	77	51
Ilgalaikės išmokos darbuotojams	45	37	17	15
Atostogų rezervas	237	210	120	107
Naudojimo teise valdomas turtas ir įsipareigojimai	14	9	8	9
Keliami mokesstiniai nuostoliai	10	-	-	-
Kiti sukaupimai	48	21	30	13
Dotacijos	60	71	<b>60</b>	71
<b>Atidėtojo pelno mokesčio turtas</b>	<b>822</b>	<b>1 077</b>	<b>312</b>	<b>277</b>
Atimti: nepripažinta dalis	-	(11)	-	(11)
<b>Atidėtojo pelno mokesčio turtas, grynąja verte</b>	<b>822</b>	<b>1 066</b>	<b>312</b>	<b>266</b>
<b>Atidėtojo pelno mokesčio įsipareigojimas</b>				
Ilgalaikis materialusis turtas	(2 474)	(1 969)	(924)	(708)
<b>Atidėtojo pelno mokesčio įsipareigojimas</b>	<b>(2 474)</b>	<b>(1 969)</b>	<b>(924)</b>	<b>(708)</b>
<b>Atidėtasias pelno mokestis, grynąja verte</b>	<b>(1 652)</b>	<b>(903)</b>	<b>(612)</b>	<b>(442)</b>

Grupės atidėtojo pelno mokesčio turtas ir įsipareigojimai buvo užskaityti tarpusavyje ta suma, kuri yra susijusi su ta pačia mokesčių administravimo institucija ir tuo pačiu apmokestinamuoju subjektu.

Grupės atidėto pelno skirtumai prieš ir po mokesstinės įtakos pasikeitimai buvo tokie:

Grupė	2021 m. gruodžio 31 d.	Pokytis	2022 m. gruodžio 31 d.	Pokytis	2023 m. gruodžio 31 d.
Ilgalaikis turtas	(1 413)	(556)	(1 969)	(505)	(2 474)
Investicijos lengvata	409	166	575	(340)	235
Ilgalaikės išmokos darbuotojams	26	11	37	8	45
Gautinų sumų realizacinės vertės sumažėjimas	20	(8)	12	(7)	5
Atsargų nurašymas iki grynosios realizacinės vertės	116	26	142	26	168
Atostogų rezervas	196	14	210	27	237
Naudojimo teise valdomas turtas ir įsipareigojimai	9	-	9	5	14
Keliami mokesstiniai nuostoliai	-	-	-	10	10
Dotacijos	69	2	71	(11)	60
Kita	-	21	21	27	48
<b>Atidėtojo pelno mokesčio iš viso</b>	<b>(568)</b>	<b>(324)</b>	<b>(892)</b>	<b>(760)</b>	<b>(1 652)</b>
Nepripažinta dalis	(11)	-	(11)	11	-
<b>Atidėtasias pelno mokestis, grynąja verte</b>	<b>(579)</b>	<b>(324)</b>	<b>(903)</b>	<b>(749)</b>	<b>(1 652)</b>

2022 m. gruodžio 31 d. ir 2021 m. gruodžio 31 d. Grupės nepripažinto atidėtojo pelno mokesčio suma susijusi su gautinų sumų realizacinės vertės sumažėjimu buvo 11 tūkst. eurų. 2023 m. gruodžio 31 d., šios sumos nebuvo.

Tūkstančiais eurų, jei nenurodyta kitaip

## 26. Pelno mokestis ir atidėtas pelno mokestis (tęsinys)

Bendrovės atidėto pelno skirtumų prieš ir po mokestinės įtakos pasikeitimai buvo tokie:

Bendrovė	2021 m. gruodžio 31 d.	Pripažinta bendrųjų pajamų ataskaitoje	2022 m. gruodžio 31 d.	Pripažinta bendrųjų pajamų ataskaitoje	2023 m. gruodžio 31 d.
Ilgalaikis materialusis turtas	(470)	(238)	(708)	(216)	(924)
Investicijos lengvata	366	(366)	-	-	-
Ilgalaikės išmokos darbuotojams	11	4	15	2	17
Gautinų sumų realizacinės vertės sumažėjimas	11	-	11	(11)	-
Atsargų nurašymas iki grynosios realizacinės vertės	45	6	51	26	77
Atostogų rezervas	95	12	107	13	120
Dotacijos	69	2	71	(11)	60
Naudojimo teise valdomas turtas ir įsipareigojimai	7	2	9	(1)	8
Kita	-	13	13	17	30
<b>Atidėtojo pelno mokesčio iš viso</b>	<b>134</b>	<b>(565)</b>	<b>(431)</b>	<b>(181)</b>	<b>(612)</b>
Nepripažinta dalis	11	-	11	(11)	-
<b>Atidėtas pelno mokestis, grynąja verte</b>	<b>123</b>	<b>(565)</b>	<b>(442)</b>	<b>(170)</b>	<b>(612)</b>

Atidėtojo pelno mokesčio turtas ir įsipareigojimai 2023 m. ir 2022 m. Lietuvoje veikiančioms įmonėms buvo apskaitomi taikant 15% tarifą. Ukrainoje veikiančios bendrovės atidėtieji mokesčiai 2023 m. ir 2022 m. buvo apskaičiuoti taikant 18% tarifą. Atidėtojo pelno mokesčio turto, susidariusio dėl investicijos lengvatos, panaudojimas Lietuvoje veikiančioms įmonėms galimas per einamus ir paskesnius ketverius metus.

## 27. Pagrindinis ir sumažintas pelnas vienai akcijai

Pelnas vienai akcijai apskaičiuojamas dalijant akcininkams priskiriamą grynąjį pelną iš metinio išleistų ir apmokėtų paprastųjų akcijų skaičiaus. Sumažintas pelnas akcijai apskaičiuojamas dalijant akcininkams priskiriamą grynąjį pelną iš paprastųjų akcijų ir akcijų opcionų svertinio vidurkio. Pagrindinio ir sumažinto pelno vienai akcijai skaičiavimas yra pateikiamas žemiau:

	Grupė		Bendrovė	
	2023 m.	2022 m.	2023	2022 m.
Grynasis metų pelnas, priskirtinas Bendrovės akcininkams	25 306	10 525	25 354	16 389
Paprastųjų akcijų skaičius	131 400 000	131 400 000	131 400 000	131 400 000
Akcijų opcionai	1 660 000	1 660 000	1 660 000	1 660 000
Vidutinis svertinis paprastųjų akcijų skaičius	133 060 000	133 060 000	133 060 000	133 060 000
<b>Pelno dalis, tenkanti vienai akcijai (Eur)</b>	<b>0,193</b>	<b>0,080</b>	<b>0,193</b>	<b>0,125</b>
<b>Sumažinto pelno dalis, tenkanti vienai akcijai (Eur)</b>	<b>0,190</b>	<b>0,079</b>	<b>0,191</b>	<b>0,123</b>

## 28. Dividendai vienai akcijai

	2023 m.	2022 m.
Paskirti dividendai	6 570	6 570
Akcijų skaičius	131 400 000	131 400 000
<b>Paskirti dividendai vienai akcijai (Eur)</b>	<b>0,05</b>	<b>0,05</b>

## 29. Pakoreguota EBITDA

Grupės ir Bendrovės vadovybė skaičiuoja pakoreguotą EBITDA – šį veiklos rezultatų rodiklį jos peržiūri tiek konsoliduotu lygmeniu, tiek atskiros įmonės lygmeniu. Vadovybė mano, kad šis rodiklis yra svarbus norint suprasti Grupės ir Bendrovės finansinius rezultatus. Pakoreguota EBITDA apskaičiuojama pakoreguojant tęsiamos veiklos pelną, eliminuojant mokesčių, grynųjų finansinės veiklos sąnaudų, nusidėvėjimo, amortizacijos, vertės sumažėjimo nuostolių / atstatymo, susijusių su prestižu, nematerialiuoju turtu, nekilnojamuoju turtu, įranga ir įrengimais, įtaką. Taip pat įtraukiama subsidijų, susijusių su ilgalaikiu turtu, amortizacija, kuri daro įtaką grynajam pelnui.

Tūkstančiais eurų, jei nenurodyta kitaip

## 29. Pakoreguota EBITDA (tęsinys)

Pakoreguota EBITDA kaip veiklos rezultatų rodiklis pagal TFAS nėra nustatytas. Grupės pakoreguoto EBITDA apibrėžimas gali nesutapti su panašiai vadinamais kitų įmonių veiklos rezultatų rodikliais ir atskleidimais.

	Grupė		Bendrovė	
	2023 m.	2022 m.	2023 m.	2022 m.
<b>Grynasis pelnas</b>	<b>25 321</b>	<b>10 621</b>	<b>25 354</b>	<b>16 389</b>
Pelno mokestis	4 316	1 058	3 373	770
<b>Pelnas prieš apmokestinimą</b>	<b>29 637</b>	<b>11 679</b>	<b>28 727</b>	<b>17 159</b>
Koregavimas:				
Finansinės veiklos sąnaudos, grynąja verte (25 pastaba)	(226)	437	(363)	162
Gauti dividendai (23 pastaba)	-	-	(4 385)	(11 300)
Nusidėvėjimas (5 ir 8 pastabos)	8 946	8 730	3 731	3 792
Amortizacija (6 ir 7 pastabos)	704	667	426	455
Dotacijų amortizacija (16 pastaba)	(135)	(156)	(124)	(133)
<b>Pakoreguota EBITDA</b>	<b>38 926</b>	<b>21 357</b>	<b>28 011</b>	<b>10 135</b>

## 30. Finansinės priemonės pagal kategorijas

Grupė	Pastaba	2023 m. gruodžio 31 d.	2022 m. gruodžio 31 d.
<b>Finansinis turtas, vertinamas amortizuota savikaina</b>			
Iš pirkėjų gautinos sumos	10	18 757	22 247
Kitos gautinos sumos	10	273	383
Pinigai ir pinigų ekvivalentai	12	18 952	14 840
<b>Finansinio turto, vertinamo amortizuota savikaina iš viso</b>		<b>37 982</b>	<b>37 470</b>
<b>Finansiniai įsipareigojimai, vertinami amortizuota savikaina</b>			
Paskolos	14	4 644	7 007
Nuomos įsipareigojimai	15	4 222	3 885
Prekybos skolos	18	18 477	25 979
Kitos mokėtinos sumos	18	1 814	2 208
<b>Finansinių įsipareigojimų, vertinamų amortizuota savikaina, iš viso</b>		<b>29 157</b>	<b>39 079</b>

Bendrovė	Pastaba	2023 m. gruodžio 31 d.	2022 m. gruodžio 31 d.
<b>Finansinis turtas, vertinamas amortizuota savikaina</b>			
Iš pirkėjų gautinos sumos	10	10 413	12 215
Iš susijusių šalių gautinos sumos	10	1 906	3 005
Kitos gautinos sumos	10	87	189
Pinigai ir pinigų ekvivalentai	12	15 669	7 544
<b>Finansinio turto, vertinamo amortizuota savikaina iš viso</b>		<b>28 075</b>	<b>22 953</b>
<b>Finansiniai įsipareigojimai, vertinami amortizuota savikaina</b>			
Paskolos	14	1 868	2 857
Nuomos įsipareigojimai	15	1 634	1 348
Prekybos skolos	18	9 043	14 434
Prekybos skolos susijusioms šalims	18	6 404	605
Kitos mokėtinos sumos	18	852	919
<b>Finansinių įsipareigojimų, vertinamų amortizuota savikaina, iš viso</b>		<b>19 801</b>	<b>20 163</b>

Bendrovei ir Grupei aktualios su finansinėmis priemonėmis susijusios rizikos detaliau apžvelgtos 3 pastaboje.

Tūkstančiais eurų, jei nenurodyta kitaip

### 31. Susijusių šalių sandoriai

Grupės susijusios šalys pateikiamos žemiau:

- Įmonės, darančios reikšmingą įtaką - UAB „Ginvildos investicija“ – pagrindinis AB „Grigeo“ akcininkas;
- Kitos susijusios šalys – bendrovės, susijusios su stebėtojų tarybos nariais (sandoriai buvo vykdomi su šiomis bendrovėmis: UAB „Elnorma“).

Bendrovės susijusios šalys pateikiamos žemiau:

- Įmonės, darančios reikšmingą įtaką - UAB „Ginvildos investicija“ – pagrindinis Bendrovės akcininkas;
- Patrunuojamosios įmonės – AB „Grigeo“ patrunuojamosios įmonės (patrunuojamųjų įmonių sąrašas pateikiamas 1 pastaboje);
- Kitos susijusios šalys – bendrovės, susijusios su stebėtojų tarybos nariais (sandoriai buvo vykdomi su šiomis bendrovėmis: UAB „Elnorma“).

Sandoriai su susijusiomis šalimis apima įprastinį su veikla susijusių prekių ir paslaugų pardavimą ir pirkimą.

Grupėje 2023 m. ir 2022 m. gruodžio 31 d. nebuvo suteikta ar gauta jokių su susijusioms šalims mokėtinomis ar iš jų gautinomis sumomis susijusių garantijų ar užstatų.

Bendrovė šios finansinės atskaitomybės sudarymo dieną yra pateikusi AB „Grigeo Klaipėda“ raštą, patvirtinantį, jog įsipareigoja, jeigu atsirastų toks poreikis, finansiškai remti AB „Grigeo Klaipėda“ artimiausius 12 mėnesių nuo rašto datos.

Susijusių šalių gautinas ir mokėtinas sumas tikimasi padengti pinigais arba užskaitomis su atitinkamoms susijusioms šalims mokėtinomis / gautinomis sumomis iš atitinkamų susijusių šalių.

Iš susijusių šalių gautinoms / mokėtinoms sumoms taikomos tokios pat sąlygos bei terminai kaip ir gautinoms/mokėtinoms sumoms iš išorinių klientų / tiekėjų.

Grupė 2023 m.	Prekių ir paslaugų pardavimai	Prekių ir paslaugų pirkimai	Gautinos sumos	Mokėtinos sumos
Įmonės, darančios reikšmingą įtaką	-	-	-	-
Kitos susijusios šalys	1	-	-	-
<b>IŠ VISO:</b>	<b>1</b>	<b>-</b>	<b>-</b>	<b>-</b>

Grupė 2022 m.	Prekių ir paslaugų pardavimai	Prekių ir paslaugų pirkimai	Gautinos sumos	Mokėtinos sumos
Įmonės, darančios reikšmingą įtaką	-	12	-	2
Kitos susijusios šalys	3	-	-	-
<b>IŠ VISO:</b>	<b>3</b>	<b>12</b>	<b>-</b>	<b>2</b>

Bendrovė 2023 m.	Prekių ir paslaugų pardavimai	Prekių ir paslaugų pirkimai	Gautinos sumos*	Mokėtinos sumos**
Įmonės, darančios reikšmingą įtaką	-	-	-	-
Patrunuojamosios įmonės	7 764	9 486	1 398	6 001
Kitos susijusios šalys	1	-	-	-
<b>IŠ VISO:</b>	<b>7 765</b>	<b>9 486</b>	<b>1 398</b>	<b>6 001</b>

Bendrovė 2022 m.	Prekių ir paslaugų pardavimai	Prekių ir paslaugų pirkimai	Gautinos sumos*	Mokėtinos sumos**
Įmonės, darančios reikšmingą įtaką	-	8	-	-
Patrunuojamosios įmonės	10 742	8 473	3 005	605
Kitos susijusios šalys	1	-	-	-
<b>IŠ VISO:</b>	<b>10 743</b>	<b>8 481</b>	<b>3 005</b>	<b>605</b>

\* Gautinos sumos apima išankstinius apmokėjimus už prekes ir paslaugas bei suteiktas paskolas.

\*\* Mokėtinos sumos apima ir iš patrunuojamųjų bendrovių gautas paskolas.

Tūkstančiais eurų, jei nenurodyta kitaip

### 31. Susijusių šalių sandoriai (tęsinys)

#### Pagrindinių vadovaujančių darbuotojų atlyginimas

Už metus, pasibaigusius gruodžio 31 d., vadovybei priskaičiuoti atlyginimai:

	Grupė		Bendrovė	
	2023 m.	2022 m.	2023 m.	2022 m.
Pagrindinių vadovaujančių darbuotojų atlyginimas	1 470	1 431	738	699
Vidutinis vadovų skaičius per metus	11	11	5	5

2023 m. ir 2022 m. Bendrovės pagrindiniams vadovaujantiems darbuotojams nebuvo suteikta jokių kitų garantijų, nebuvo jokių kitų išmokėtų ar priskaičiuotų sumų ar turto perleidimo. Per 2023 metus valdybos nariams išmokėta valdymo nario paslaugų atlygio suma Grupėje 118 tūkst. eurų, Bendrovėje 68 tūkst. eurų. Per 2022 metus valdybos nariams išmokėjo tik Bendrovė 18 tūkst. eurų. Per 2023 m. Bendrovė stebėtojų tarybai išmokėjo tantjemas, kurių bendra suma buvo 13 tūkst. eurų. 2022 metais išmokėta atitinkamai 11 tūkst. eurų.

Grupės ir Bendrovės vadovaujančių darbuotojų turimos akcijos ir pozicijos (tiesiogiai ir netiesiogiai valdoma dalis) Bendrovėje yra šios:

Vardas, pavardė	Pareigos	Turimų kapitalo ir balsų dalis Bendrovėje, %
Gintautas Pangonis	Prezidentas (iki 06.05.2023)	47,06
Vigmantas Kažukauskas	Viceprezidentas verslo vystymui (iki 06.05.2023)	0,88
Saulius Martinkevičius	Pirkimo ir logistikos direktorius	0,28
Tomas Jozonis	Generalinis direktorius (nuo 06.05.2023)	-

### 32. Neapibrėžti įsipareigojimai

#### Mokesčiai

Mokesčių administratorius Grupės įmonėse nėra atlikęs pilnos apimties mokesčių patikrinimų. Mokesčių administratorius gali bet kuriuo metu patikrinti apskaitos, sandorių ir kitus dokumentus, apskaitos įrašus bei mokesčių deklaracijas už einamuosius ir 3 praėjusius kalendorinius metus, o tam tikrais atvejais už einamuosius ir 5 arba 10 praėjusių kalendorinių metų bei apskaičiuoti papildomus mokesčius ir baudas. Grupės vadovybei nežinomos jokios aplinkybės, dėl kurių galėtų iškilti potencialus reikšmingas įsipareigojimas dėl nesumokėtų mokesčių.

#### Teisiniai procesai

Patronuojamoji įmonė AB „Grigeo Klaipėda“ yra gavusi ieškinį dėl aplinkai padarytos žalos atlyginimo. Vadovybės vertinimu, ieškinio baigtis turi daug neapibrėžtumų (33 pastaba).

### 33. Teisiniai procesai

#### Bendroji informacija

2021 m. Klaipėdos apygardos prokuratūros Klaipėdos apylinkės prokuratūra (toliau – Prokuratūra) užbaigė ikiteisminį tyrimą dėl AB „Grigeo“ patronuojamosios įmonės AB „Grigeo Klaipėda“ (toliau – Patronuojamoji įmonė) vykdyto nuotekų tvarkymo ir baudžiamoji byla buvo perduota Šiaulių apygardos teismui. Patronuojamajai įmonei pareikšti kaltinimai baudžiamojoje byloje pagal Lietuvos Respublikos Baudžiamojo kodekso 270 straipsnio 2 dalį, 228 straipsnio 2 dalį ir 300 straipsnio 3 dalį. Patronuojamoji įmonė įtariama laikotarpiu nuo 2012 m. sausio 1 d. iki 2020 m. vasario 13 d. netinkamai eksploatavusi savo nuotekų valymo įrenginius (toliau – NVĮ) ir per savivaldybės įmonės AB „Klaipėdos vanduo“ išvalytų nuotekų kolektorių į Kuršių marias išleidusi iš dalies biologiškai išvalytas nuotekas. 2022 m. rugsėjį prasidėjo bylos nagrinėjimas teisme.

Prokuratūros 2021 m. gruodžio 31 d. kaltinamajame akte baudžiamojoje byloje Nr. 04-2-00154-19 (toliau – Kaltinamasis aktas) nurodyta, kad Patronuojamoji įmonė, siekdama turtinės naudos (t. y. siekdama išvengti taršos mokesčio, kurio suma sudarė ne mažiau kaip 37 863 706 eurų), piktnaudžiavo tarnybine padėtimi, klastojo dokumentus, pažeidė teisės aktus dėl ko buvo padaryta didelė žala gamtai. Patronuojamajai įmonei nėra pareikštas ieškinyš dėl nesumokėtų susijusių mokesčių.

Aplinkos apsaugos departamentas (toliau – AAD) pareiškė Patronuojamajai įmonei civilinį ieškinį dėl aplinkai padarytos žalos atlyginimo baudžiamojoje byloje, kurio suma 48 257 676,57 eurų. Nustatydamas žalos faktą ir skaičiuodamas jos dydį AAD rėmėsi 2002 m. rugsėjo 9 d. Aplinkos ministro įsakymu Nr. 471 patvirtinta „Aplinkai padarytos žalos atlyginimo dydžių apskaičiavimo metodika“ (toliau – Metodika). Civiliniame ieškinyje nurodytas didelės žalos gamtai faktas ir dydis yra pagrįstas ne nustatytu reikšmingu neigiamu pokyčiu (Kuršių marių vandens būklės ir



Tūkstančiais eurų, jei nenurodyta kitaip

### 33. Teisiniai procesai (tęsinys)

(ar) ekologinio potencialo pablogėjimu), o pagal Metodiką, kurioje žalos aplinkai faktas yra kildinamas iš Patruojamosios įmonės į gamtinę aplinką tariamai išleistų teršalų fakto ir kiekio.

Patruojamoji įmonė neneigia savo teisinės atsakomybės ir Prokuratūrai savo poziciją yra pareiškusi raštu, nurodydama, kad buvo ir vis dar yra pasirengusi atlyginti objektyviai apskaičiuotą žalą, jei tokia žala būtų grindžiama nešališkais ekspertų atliktais skaičiavimais.

Patruojamoji įmonė yra pasirengusi įgyvendinti aplinkos atkūrimo priemonių planą kaip galima greičiau, siekdama atkurti pirminę aplinkos būklę bei atlyginti jos padarytą, objektyviai nustatytą ir nešališkais ekspertiniais skaičiavimais nustatytą žalos dydį.

#### Moksliniai tyrimai

Norėdama paspartinti aplinkai (Kuršių marių vandeniui) padarytos žalos fakto ir masto nustatymą, Patruojamoji įmonė savo iniciatyva suorganizavo tarptautinių ekspertų, kurie įvertintų Patruojamosios įmonės galimai padarytą žalą aplinkai, atrankos konkursą. Todėl 2020 m. balandžio mėn. buvo pasamdyta JAV ir Italijos bendrovių, teikiančių konsultacines ekspertų paslaugas aplinkosaugos srityje, ekspertų grupė (t. y. „TIG Environmental“ (pagrindinis ekspertas Dr. Carlo Monti (Italijos mokslininkas ir „TIG Environmental Forensic Examination“ vykdomasis direktorius), „Veritas Economic Consulting“ ir „Hydrodata S.p.A“ (toliau – „TIG“), nustatyti ir apskaičiuoti Kuršių marių vandens būklei padarytą žalą, kurią sukėlė Patruojamajai įmonei inkriminuojama neteisėta veikla.

„TIG“ atliko poveikio aplinkai vertinimą pagal 2004 m. balandžio 21 d. Europos Parlamento ir Tarybos direktyvą 2004/35/EB dėl atsakomybės už aplinkos apsaugą siekiant išvengti žalos aplinkai ir ją ištaisyti (atlyginti) (toliau – Direktyva 2004/35/EB) ir pagal Europos Komisijos išleistas gaires (Europos Komisija, „Eftec“ ir „Stratus Consulting“, 2013 m.), kuriose pateikiamos konkrečios rekomendacijos dėl žalos vertinimo. Gairės atitinka Direktyvos 2004/35/EB principus, nustatančius, kad kompensuojamasis ištaisymas atliekamas kompensuojant laikinuosius gamtinių išteklių ir (arba) funkcijų nuostolius tol, kol tokie ištekliai ir funkcijos yra atkuriami. Toks kompensavimas apima papildomą saugomų gamtinių buveinių ir vandenyje gyvenančių rūšių sąlygų pagerinimą arba pažeistoje vietovėje, arba kitoje vietoje. Direktyvoje 2004/35/EB nenumatytas baudinis nuostolių atlyginimas.

2020 m. spalio 28 d. „TIG“ pateikė galutinę ataskaitą dėl žalos Kuršių marioms įvertinimo, kurioje buvo išanalizuota AB „Grigeo Klaipėda“ ir savivaldybės įmonės AB „Klaipėdos vanduo“ bendrų nuotekų (kadangi prieš patekdamos į marias jos susimaišo) sudėtis, jų poveikis vietos aplinkai, biologinei įvairovei, Kuršių marių ekologiškai būklei ir kraštovaizdžiui. Vertinimo metu buvo pasitelkti minėti Aplinkos apsaugos agentūros (toliau – AAA), savivaldybės įmonės AB „Klaipėdos vanduo“, Klaipėdos valstybinio jūrų uosto direkcijos monitoringo duomenys, atsižvelgta į Klaipėdos universiteto atliktą Kuršių marių būklės tyrimą, Valstybinės maisto ir veterinarijos tarnybos atliktų tyrimų rezultatus bei AB „Grigeo Klaipėda“ nuotekų tyrimų rezultatus, kuriuos pateikė nepriklausomos laboratorijos.

„TIG“ nenustatė jokios didelės žalos Kuršių marių vandens būklei dėl biologiškai iš dalies nevalytų nuotekų išleidimo. Esant blogiausiam scenarijui (jei Patruojamosios įmonės NV) buvo biologiškai išvaloma tik 15% nuotekų), nevalytų nuotekų išleidimas padarytų labai mažą ekologinį poveikį aplinkai (bet ne žalą).

#### Aplinkos atkūrimo priemonių planas

2020 m. birželio 26 d. AAD pateikė Patruojamajai įmonei 2020 m. gegužės 11 d. AAA atliktą paviršinio vandens telkinio – Kuršių marių – ekologinės būklės ar ekologinio potencialo bei cheminės būklės pablogėjimo vertinimą ir paprašė Patruojamosios įmonės pateikti aplinkos atkūrimo priemonių planą (toliau – AAPP). 2023 m. balandžio 25 d. Patruojamosios įmonės pasitelkti ekspertai parengė ataskaitą „Galima AB Grigeo Klaipėda išleistų nepakankamai išvalytų nuotekų įtaka Klaipėdos sąsiaurio ekologinio potencialo pablogėjimui per vieną klasę (valstybinio monitoringo 2 ir 3B stotyse)“, kuria paneigtas AAA 2020 m. gegužės 11 d. vertinimo ataskaitoje tariamai nustatytas Kuršių marių vandens būklės pablogėjimas dėl Patruojamosios įmonės biologiškai iš dalies išvalytų nuotekų.

Patruojamoji įmonė kelis kartus teikė AAPP, tačiau 2021 m. gruodžio 6 d. AAD atsisakė tvirtinti Patruojamosios įmonės pateiktą AAPP. 2022 m. spalio 18 d. Vilniaus apygardos administracinis teismas patenkino Patruojamosios įmonės skundą dėl AAD sprendimo, kuriuo buvo atsisakyta tvirtinti Patruojamosios įmonės pateiktą AAPP, kurio tikslas – išimti iš Kuršių marių Patruojamajai įmonei inkriminuojamą teršalų kiekį, pripažįstant, kad AAD priimtas sprendimas negali būti pripažintas motyvuotu, pagrįstu ir atitinkančiu Viešojo administravimo įstatymo reikalavimus.

2023 m. vasario 3 d. Patruojamoji įmonė pateikė AAD naują AAPP, kurio tikslas tuo atveju, jei AAD pritartų minėtam planui, yra pašalinti iš gamtinės aplinkos Kuršių marių inkriminuojamo teršalų kiekio neigiamą įtaką. 2023 m. balandžio 26 d. sprendimu AAD šiam AAPP nepritarė. 2023 m. spalio 28 d. Patruojamoji įmonė pateikė AAD atnaujintą AAPP, kurį AAD 2024 m. vasario 14 d. atmetė kaip neišbaigtą.

Tūkstančiais eurų, jei nenurodyta kitaip

### 33. Teisiniai procesai (tęsinys)

#### Civilinis ieškiny

2020 m. kovo 3 d. AAD pareiškė Patronuojamajai įmonei civilinį ieškinį ikiteisminio tyrimo byloje dėl 3 982 184 eurų dydžio aplinkai padarytos žalos atlyginimo (patį civilinį ieškinį Patronuojamoji įmonė gavo 2020 m. liepos 17 d.). 2021 m. sausio 26 d. Patronuojamoji įmonė iš Prokuratūros gavo AAD patikslintą civilinį ieškinį dėl aplinkai padarytos turtinės žalos atlyginimo baudžiamojoje byloje, kurio suma 48 257 676,57 eurų. Aplinkai padarytos žalos suma Civiliniame ieškinyje atitinka sumą, nurodytą Patronuojamajai įmonei pateiktame Kaltinamajame akte.

Vandens telkiniui (Kuršių marioms) padaryta žala Civiliniame ieškinyje apskaičiuota taikant bendro pobūdžio matematinę formulę, nurodytą Metodikoje, remiantis toliau pateikta informacija ir dokumentais:

- į savivaldybės įmonės AB „Klaipėdos vanduo“ kolektorių išleistų nuotekų kiekiais;
- į savivaldybės įmonės AB „Klaipėdos vanduo“ kolektorių išleistų nuotekų biochemine sudėtimi, kuri pagrįsta dokumentais, patvirtinančiais duomenis už labai ribotą laikotarpį (nuo 2019 m. lapkričio mėn. iki 2020 m. sausio 7 d.), kuris negalėtų būti laikomas pakankamu ir tinkamu laiko pagrindu išvadoms už visą inkriminuojamą laikotarpį (nuo 2012 m. sausio 1 d. iki 2020 m. sausio 7 d.) pagrįsti;
- teiginiu, kad didelė nuotekų dalis nebuvo išvalyta. Ši išvada kelia abejonių, kylančių dėl reikšmingai besiskiriančių išvadų, pateiktų abiejų šalių (Prokuratūros ir Patronuojamosios įmonės) ekspertų, susijusių su Patronuojamosios įmonės vandens valymo įrenginių techniniais pajėgumais dėl taršos (iš dalies nevalytų nuotekų), kuri tariamai buvo išleista į aplinką (Kuršių marias), kiekių ir sudėties;
- niekuo nepagrįstu teiginiu, kad aplinkai padaryta žala pasireiškia kaip tam tikrų vertybių praradimas ar sumažėjimas, nenurodant, kokiems konkrečioms aplinkos elementams dėl Patronuojamosios įmonės veiksmų padarytas neigiamas poveikis, kokios vertybės buvo prarastos ir kokia apimtimi.

Patronuojamajai įmonei nėra pareikštas ieškiny dėl nesumokėtų susijusių mokesčių. Patronuojamosios įmonės vadovybės vertinimu, toks ieškiny kuriuo būtų prašoma priteisti ir nesumokėtus mokesčius, Patronuojamosios įmonės atžvilgiu negalėtų būti pareikštas, kadangi mokesčio už aplinkos teršimą paskirtis ir žalos atlyginimo instituto paskirtis yra skirtinga. Taršos atveju aplinka teršiama konkrečioje vietoje, dėl kurios susitariama su atsakingomis institucijomis, matuojant teršalų kiekį ir už tai sumokant atitinkamą aplinkosaugos mokestį, o žalos aplinkai dydis skaičiuojamas aplinką užteršus teisės aktais draudžiamais išmesti į aplinką teršalais ir (ar) draudžiamu būdu ar draudžiamoje vietoje. Jei pateikiamas reikalavimas atlyginti žalą aplinkai, padarytą dėl konkrečių teršalų išleidimo į aplinką pažeidžiant teisės aktų reikalavimus, Patronuojamosios įmonės vadovybės nuomone, tuo pačiu metu (kartu) negalima reikalauti ir sumokėti taršos mokestį už tuos pačius išleistus teršalus.

#### Pagrindinės AAD Civilinio ieškinio aplinkybės

Civiliniame ieškinyje nebuvo nurodyta ir (arba) apsvastyta:

- Aplinkos apsaugos įstatymo 32 straipsnio, kurio nuostatos įgyvendinamos Metodikoje, reikalavimai. Aplinkos apsaugos įstatymo 32 straipsnyje nurodoma, kad žala aplinkai yra vertinama ir žalos aplinkai atlyginimo dydis apskaičiuojamas pagal aplinkos ministro patvirtintą metodiką, įvertinant pirminę aplinkos būklę, neigiamo poveikio aplinkai reikšmingumą, natūralaus aplinkos atsikūrimo galimybes ir laiką, bei pritaikytas aplinkos atkūrimo priemones;
- konkretaus (-čių) paveikto (-ų) aplinkos elemento (-ų) nustatymas ir Patronuojamosios įmonės veiksmų neigiamo poveikio aplinkai (Kuršių marioms) reikšmingumo įvertinimas;
- duomenys apie Patronuojamosios įmonės veiksmais padarytos žalos faktą ir mastą;
- priežastinis ryšys tarp nustatyto reikšmingo neigiamo poveikio aplinkai ir Patronuojamosios įmonės veiksmų.

Patronuojamosios įmonės vadovybė mano, kad pirmiau nurodytas sąrašas nebeturėtų keistis, nepaisant ikiteisminio tyrimo dokumentų, su kuriais Patronuojamoji įmonė susipažino 2021 m. rugsėjo mėn. Įvairiose ekspertų ataskaitose, parengtose ikiteisminio tyrimo bylos metu, pateikiami nenuoseklūs ir prieštaringi pastebėjimai ir išvados, kurie dar labiau patvirtina įvairių neaiškumų, susijusių su teismo procedūrų baigtimi ir Patronuojamosios įmonės neįvykdytiems įsipareigojimams padengti reikalingų išlaidų suma, faktą.

Tūkstančiais eurų, jei nenurodyta kitaip

### 33. Teisiniai procesai (tęsinys)

#### Neaiškumų santrauka

Šių konsoliduotųjų finansinių ataskaitų patvirtinimo dieną vadovybė susiduria su toliau išvardintais neaiškumais, susijusiais su Civilinio ieškinio dydžiu ar bet kokios galimos Civilinio ieškinio baigties laikotarpio nustatymu:

- Patronuojamoji bendrovė šiuo metu neturi jokių objektyvių, išsamių ir visapusiškų faktinių duomenų, susijusių su jos nuotekų, išleistų į savivaldybės įmonės AB „Klaipėdos vanduo“ kolektorių, išleidimo laikotarpiu, mastu, dažniu ir biochemine sudėtimi.
- Aplinkai padaryta žala Civiliniame ieškinyje buvo nustatyta pagal Metodikoje nurodytą bendrą matematinę formulę, nenustačius pirminės aplinkos būklės, neigiamo poveikio aplinkai reikšmingumo ir neatsižvelgiant į tai, kad aplinkos atkūrimo priemonių planas nėra parengtas ir pritaikytas taip, kaip to reikalauja teisės aktai.
- Aplinkai padarytos žalos faktas ir mastas Civiliniame ieškinyje nustatyti ne specialiais moksliniais ir kitais galiojančiais tyrimais, taikant individualius metodus pagal konkretų atvejį kartu su metodais, numatytais Direktyvoje 2004/35/EB ir 2000 m. spalio 23 d. Europos Parlamento ir Tarybos direktyvoje 2000/60/EB, nustatančioje Bendrijos veiksmų vandens politikos srityje pagrindus (toliau – Direktyvos), o Metodikoje nurodytomis bendrosiomis matematinėmis formulėmis.
- Patronuojamosios įmonės taršos faktas klaidingai prilyginamas žalos aplinkai faktui. Realios Patronuojamosios įmonės aplinkai padarytos žalos faktas ir mastas nėra nustatytas.
- Civiliniame ieškinyje apskaičiuotos žalos neaiškumai siejami ir su tuo, kad nėra aišku, kodėl AAD netaikė privalomojo teisės akto „Aplinkos atkūrimo priemonių parinkimo bei išankstinio pritarimo gavimo tvarkos aprašo“ (toliau – Teisės aktas dėl AAP), patvirtinto Aplinkos ministro 2006 m. gegužės 16 d. įsakymu Nr. D1-228 įgyvendinant Direktyvoje 2004/35/EB principus ir teisinius reikalavimus. Teisės akto dėl AAP 10 punkte teigiama, kad žala aplinkai, susijusi su vandeniu (Kuršių mariomis), turi būti ištaisoma atkuriant pirminę aplinkos būklę, pasirenkant šiuos aplinkos atkūrimo būdus: pirminį, papildomą ir kompensuojamąjį.

#### Išvados

Patronuojamoji įmonė neneigia savo teisinės atsakomybės ir yra pasirengusi atlyginti objektyviai apskaičiuotą žalą. Patronuojamosios įmonės vadovybė, vadovaudamasi nepriklausomų „TIG“ ekspertų atliktais moksliniais tyrimais, mano, kad galimos ekologinio poveikio, kurį padarė biologiškai nevalytų nuotekų leidimas, kompensavimo sąnaudos yra ribotos. Priešingame AAD vertinime, pareikšto ieškinio suma siekia 48 257 676,57 eurų, kuri nėra aiški kelių aspektų atžvilgiu:

- ieškinio suma pagrįsta Metodikoje nurodyta matematinė formule, kurios pagrindiniai komponentai – nuotekų kiekis ir biocheminė sudėtis – yra neaiškūs. Vadovybė dar neturi objektyvios informacijos, kad būtų galima patikimai įvertinti teršalų (BDS<sub>7</sub>, azoto, fosforo ar kitų elementų) kiekį išleistose biologiškai iš dalies nevalytose nuotekose.
- vadovybė mano, kad ieškinys neatitinka pirmiau minėtuose nacionalinės teisės aktuose ir Direktyvose įtvirtintų metodų.

Vadovaujantis 37-uoju tarptautiniu apskaitos standartu reikalaujama, kad atidėjiniai būtų įvertinti kuo tiksliau įvertinus išlaidas, reikalingas dabartinei prievolei įvykdyti. Kadangi yra daugybė skaičiavimų, priklausančių nuo informacijos šaltinio ir reikšmingų su jais susijusių neaiškumų, kaip aprašyta aukščiau, sunku įvertinti bet kokių rezultatų tikimybę ir įvertinti išlaidų, reikalingų šiai prievolei įvykdyti, sumą. Neturėdama objektyvios informacijos apie į savivaldybės įmonės AB „Klaipėdos vanduo“ kolektorių išleistų nuotekų kiekį ir jų biocheminę sudėtį, vadovybė negalėjo patikimai įvertinti atidėjinių sumos ir atidėjiniai nebuvo įtraukti į finansines ataskaitas, tačiau yra pateikiami kaip neapibrėžtieji įsipareigojimai. 2022 m. pradėtas baudžiamosios bylos nagrinėjimas šių ataskaitų parengimo metu neturėjo įtakos vadovybės bendram situacijos ir galutinės baigties vertinimui. Vadovybė ir toliau laikosi pozicijos, kad bet koks aplinkai padarytos žalos atlyginimas turėtų būti mokslškai pagrįstas ir apskaičiuotas remiantis Lietuvos Respublikos ir Europos Sąjungos teisės aktų nuostatomis.

Tūkstančiais eurų, jei nenurodyta kitaip

### 34. Reikšmingi neapibrėžtumai

2022 m. vasario 24 d. Rusijos pradėtas karas prieš Ukrainą turi neigiamą įtaką Grupės 2023 m. finansiniams rezultatams. Grupės patronuojamoji įmonė AB „Grigeo Klaipėda“ Ukrainoje yra investavusi į patronuojamąją įmonę AT „Mena Pak“, kuri, prasidėjus karui, visiškai sustabdė veiklą. Veikla buvo atnaujinta 2022 m. gegužės mėnesį.

#### Neapibrėžtumai susiję su investicijos į AT „Mena Pak“

Grupės finansinės būklės ataskaitoje yra sukonsoliduoti AT „Mena Pak“ turtas ir įsipareigojimai:

AT „Mena Pak“	2023 m. gruodžio 31 d	2022 m. gruodžio 31 d
Ilgalaikis turtas	436	609
Trumpalaikis turtas	2 116	1 790
<b>TURTAS, IŠ VISO</b>	<b>2 552</b>	<b>2 399</b>
Akcininkų nuosavybė	2 306	2 168
Ilgalaikiai įsipareigojimai	4	12
Trumpalaikiai įsipareigojimai	242	219
<b>AKCININKŲ NUOSAVYBĖ IR ĮSIPAREIGOJIMAI, IŠ VISO</b>	<b>2 552</b>	<b>2 399</b>

2023 m. Grupės bendrųjų pajamų ataskaitoje yra sukonsoliduoti šie AT „Mena Pak“ rezultatai:

AT „Mena Pak“	2023 m.
Pajamos	4 800
Pelnas prieš mokesčius	297
Grynasis pelnas	252
EBITDA	472

AT „Mena Pak“ karo metu nepatyrė žalos, tačiau Grupės vadovybės vertinimu, dėl vykstančio karo ir didelio ateities įvykių neaiškumo dėl AT „Mena Pak“ 2,6 mln. eurų turto ir 0,2 mln. eurų įsipareigojimų egzistuoja didelis neapibrėžtumas.

Nors pati įmonė AT „Mena Pak“ 2023 ir 2022 metais dirbo pelningai, dėl ženkliai sumažėjusių pelningumų ir ateities neapibrėžtumų motininei įmonei AB „Grigeo Klaipėda“ 2022 m. teko apskaityti 1,6 mln. eurų investicijos į AT „Mena Pak“ vertės sumažėjimą. Nustatyta AT „Mena Pak“ vertė yra artima jos balansinio turto vertei, todėl Grupės vadovybė papildomo vertės sumažėjimo konsoliduojamam AT „Mena Pak“ turtui nenustatė.

#### Gautinos sumos iš kare dalyvaujančių šalių

Prasidėjus karui, Grupė nutraukė pardavimus į Baltarusiją ir Rusiją.

2023 m. Grupė pardavimų į Baltarusiją ir Rusiją neturėjo. 2023 m. Grupės pardavimai į Ukrainą siekė 3 243 tūkst. eurų (1,7% visų Grupės pardavimų). 2023 m. Bendrovės pardavimai į Ukrainą siekė 921 tūkst. eurų (0,9% visų Bendrovės pardavimų).

Iki karo, 2022 m. Grupės pardavimai į Baltarusiją ir Rusiją siekė 984 tūkst. eurų (0,5% visų Grupės pardavimų). 2022 m. Grupės pardavimai į Ukrainą siekė 8 472 tūkst. eurų (4,2% visų Grupės pardavimų). Iki karo, Bendrovės pardavimai į Baltarusiją ir Rusiją siekė 231 tūkst. eurų (0,3% visų Bendrovės pardavimų). 2022 m. Bendrovės pardavimai į Ukrainą siekė 1 009 tūkst. eurų (1,1% visų Bendrovės pardavimų).

Gautinos sumos iš Baltarusijos, Rusijos ir Ukrainos klientų:

	Grupė		Bendrovė	
	2023 m. gruodžio 31 d	2022 m. gruodžio 31 d	2023 m. gruodžio 31 d	2022 m. gruodžio 31 d
Ukraina	201*	255*	-	-
Rusija	-	-	-	-
Baltarusija	-	-	-	-
<b>IŠ VISO:</b>	<b>201</b>	<b>255</b>	<b>-</b>	<b>-</b>

\*2023 ir 2022 metais visą gautiną sumą sudaro patronuojamosios įmonės AT „Mena Pak“ gautina suma iš Ukrainos klientų.

### 35. Poataskaitiniai įvykiai

2024 m. kovo 5 d. buvo įregistruotas Bendrovės patronuojamosios įmonės UAB "Grigeo Hygiene" įstatinio kapitalo didinimas, išleidžiant 21 000 000 vnt. paprastųjų vardinių akcijų. Akcijos nominali vertė - 1 Eurais. Akcijos buvo apmokėtos pinigais.



**ATASKAITA APIE VALDYSENOS  
KODEKSO LAIKYMAŠI 2023 METAIS**



## ATASKAITA APIE VALDYSENOS KODEKSO LAIKYMASI

AB „Grigeo“ (toliau – **Bendrovė**), vadovaudamasi Lietuvos Respublikos vertybinių popierių įstatymo 12 straipsnio 3 dalimi ir AB Nasdaq Vilnius listingavimo taisyklių 24.4. punktu, atskleidžia, kaip ji laikosi Nasdaq Vilnius listinguojamų bendrovių valdysenos kodekso ir konkrečių jo nuostatų ar rekomendacijų. Jei šio kodekso ar kai kurių jo nuostatų ar rekomendacijų nesilaikoma, tai yra nurodoma, kurių konkrečių nuostatų ar rekomendacijų nesilaikoma ir dėl kokių priežasčių, taip pat pateikiam kita šioje formoje nurodyta paaiškinanti informacija.

PRINCIPAI/ REKOMENDACIJOS	TAIP /NE /NEAKTUALU	KOMENTARAS
<p><b>1. principas: Visuotinis akcininkų susirinkimas, nešališkas akcininkų traktavimas ir akcininkų teisės</b></p> <p>Bendrovės valdysenos sistema turėtų užtikrinti nešališką visų akcininkų traktavimą. Bendrovės valdysenos sistema turėtų apsaugoti akcininkų teises.</p>		
1.1. Visiems akcininkams turėtų būti sudarytos vienodos galimybės susipažinti su teisės aktuose numatyta informacija ir (ar) dokumentais bei dalyvauti priimant bendrovei svarbius sprendimus.	Taip	Bendrovė visiškai laikosi šios rekomendacijos, teisės aktuose numatytą informaciją ir (ar) dokumentus pateikia akcininkams laikantis Lietuvos Respublikos vertybinių popierių įstatymo ir kitų teisės aktų nustatytų reikalavimų.
1.2. Rekomenduojama, kad bendrovės kapitalą sudarytų tik tokios akcijos, kurios jų turėtojams suteikia vienodas balsavimo, nuosavybės, dividendų ir kitas teises.	Taip	Bendrovės įstatinį kapitalą sudaro 131.400.000 paprastųjų vardinių akcijų, kurių kiekvienos nominali vertė yra 0,29 Eur. Visiems Bendrovės akcijų savininkams suteikiamos vienodos teisės.
1.3. Rekomenduojama sudaryti investuotojams sąlygas iš anksto, t. y. prieš perkant akcijas, susipažinti su išleidžiamų naujų ar jau išleistų akcijų suteikiamomis teisėmis.	Taip	Bendrovė visiškai laikosi šios rekomendacijos
1.4. Dėl itin svarbių išskirtinių sandorių, tokių kaip viso ar beveik viso bendrovės turto perleidimas, kas iš esmės reikštų bendrovės perleidimą, turėtų būti gautas visuotinio akcininkų susirinkimo pritarimas.	Taip	Bendrovė laikysis šios rekomendacijos.
1.5. Visuotinio akcininkų susirinkimo organizavimo ir dalyvavimo jame procedūros turėtų sudaryti akcininkams lygias galimybes dalyvauti visuotiniame akcininkų susirinkime ir neturėtų pažeisti akcininkų teisių bei interesų. Pasirinkta visuotinio akcininkų susirinkimo vieta, data ir laikas neturėtų užkirsti kelio aktyviam akcininkų dalyvavimui visuotiniame akcininkų susirinkime. Pranešime apie šaukiamą visuotinį akcininkų susirinkimą bendrovė turėtų nurodyti paskutinę dieną, kada vėliausiai galima pateikti siūlomus sprendimo projektus.	Taip	Bendrovės visuotinių akcininkų susirinkimų sušaukimo ir dalyvavimo juose procedūros sudaro akcininkams lygias galimybes dalyvauti susirinkime ir nepažeidžia jų teisių bei interesų. Pranešimas apie visuotinį susirinkimą skelbiamas viešai Vertybinių popierių įstatyme nustatyta tvarka AB Nasdaq Vilnius administruojamoje Centrinėje reglamentuojamos informacijos bazėje, Bendrovės interneto tinklalapyje. Bendrovės visuotiniai akcininkų susirinkimai šaukiami Bendrovės buveinės ir veiklos adresu Vilniaus g. 10 Grigiškėse, Vilniaus m. sav. Pasirinkta visuotinio akcininkų susirinkimo vieta neužkerta kelio aktyviam akcininkų dalyvavimui susirinkime. Pranešime apie šaukiamą visuotinį akcininkų susirinkimą bendrovė nurodo, kad siūlomus sprendimo projektus akcininkai gali pateikti bet kurio metu iki akcininkų susirinkimo.



<p>1.6. Siekiant užtikrinti užsienyje gyvenančių akcininkų teisę susipažinti su informacija, esant galimybei, rekomenduojama visuotiniam akcininkų susirinkimui parengtus dokumentus iš anksto paskelbti viešai ne tik lietuvių kalba, bet ir anglų kalba ir (ar) kitomis užsienio kalbomis. Visuotinio akcininkų susirinkimo protokolą po jo pasirašymo ir (ar) priimtus sprendimus taip pat rekomenduojama paskelbti viešai ne tik lietuvių, bet ir anglų kalba ir (ar) kitomis užsienio kalbomis. Rekomenduojama šią informaciją paskelbti bendrovės interneto tinklalapyje. Viešai prieinamai gali būti skelbiama ne visa dokumentų apimtis, jei jų viešas paskelbimas galėtų pakenkti bendrovei arba būtų atskleistos bendrovės komercinės paslaptys.</p>	Taip	Bendrovė laikosi šios rekomendacijos. Bendrovė visuotiniam akcininkų susirinkimui parengtus dokumentus iš anksto paskelbia viešai lietuvių ir anglų kalbomis. Bendrovė taip pat viešai skelbia informaciją apie visuotinio akcininkų susirinkimo priimtus sprendimus lietuvių ir anglų kalbomis. Bendrovė minėtą informaciją skelbia ir bendrovės interneto tinklalapyje.
<p>1.7. Akcininkams, turintiems teisę balsuoti, turėtų būti sudarytos galimybės balsuoti akcininkų susirinkime asmeniškai jame dalyvaujant arba nedalyvaujant. Akcininkams neturėtų būti daroma jokių kliūčių balsuoti iš anksto raštu, užpildant bendrąjį balsavimo biuletenį.</p>	Taip	Bendrovė laikosi šios rekomendacijos. Pranešime apie visuotinio akcininkų susirinkimo šaukimą visuomet nurodoma galimybė akcininkams balsuoti raštu užpildant pridėtą balsavimo biuletenio formą.
<p>1.8. Siekiant padidinti akcininkų galimybes dalyvauti visuotiniuose akcininkų susirinkimuose, bendrovėms rekomenduojama plačiau taikyti modernias technologijas ir tokiu būdu sudaryti akcininkams galimybę dalyvauti ir balsuoti visuotiniuose akcininkų susirinkimuose naudojantis elektroninių ryšių priemonėmis. Tokiais atvejais turi būti užtikrintas perduodamos informacijos saugumas ir galima nustatyti dalyvavusiojo ir balsavusiojo tapatybę.</p>	Ne	Bendrovė nesilaiko šios rekomendacijos dėl akcininkų dalyvavimo ir balsavimo akcininkų susirinkimuose naudojantis elektroninių ryšių priemonėmis teisinio reglamentavimo neaiškumų ir kliūčių. Pranešime apie visuotinio akcininkų susirinkimo šaukimą visuomet nurodoma, jog Bendrovė nesudaro galimybės akcininkams dalyvauti ir balsuoti visuotiniame akcininkų susirinkime elektroninių ryšių priemonėmis.
<p>1.9. Pranešime apie šaukiamo visuotinio akcininkų susirinkimo sprendimų projektus rekomenduojama atskleisti naujas kolegialaus organo narių kandidatūras, siūlomą jiems atlygį, siūlomą išrinkti audito įmonę, jei šie klausimai yra įtraukti į visuotinio akcininkų susirinkimo darbotvarkę. Kai siūloma išrinkti naują kolegialaus organo narį, rekomenduojama informuoti apie jo išsilavinimą, darbo patirtį ir kitas užimamas (ar siūlomas užimti) kitas vadovaujamas pareigas.</p>	Taip	Bendrovė laikosi šios rekomendacijos. Informaciją apie kandidatus į bendrovės kolegialų organą Bendrovė atskleidžia akcininkams nedelsdama po to, kai gauna siūlymus dėl kandidatų į kolegialų organą. Bendrovė kolegialaus organų nariams už veiklą yra mokėjusi tik tantjemas, paskirtas visuotinio akcininkų susirinkimo, todėl teikiant informaciją apie kolegialaus organo narių kandidatūras siūlomas atlygis nebuvo nurodomas. Bendrovė tai pat pateikia informaciją apie siūlomą išrinkti audito įmonę ir siūloma paslaugų kainą, kai šis klausimas įtraukiamas į visuotinio akcininkų susirinkimo darbotvarkę.
<p>1.10. Bendrovės kolegialaus organo nariai, administracijos vadovai ar kiti su bendrove susiję kompetentingi asmenys, galintys pateikti informaciją, susijusią su visuotinio akcininkų susirinkimo darbotvarke, turėtų dalyvauti visuotiniame akcininkų susirinkime. Siūlomi kandidatai į kolegialaus organo narius taip pat turėtų dalyvauti visuotiniame akcininkų susirinkime, jeigu naujų narių rinkimai įtraukti į visuotinio akcininkų susirinkimo darbotvarkę.</p>	Taip	Bendrovė laikosi šios rekomendacijos. Susiję kompetentingi asmenys, galintys pateikti informaciją, susijusią su visuotinio akcininkų susirinkimo darbotvarke, visuomet dalyvauja visuotiniame akcininkų susirinkime. Siūlomi kandidatai į kolegialius organo narius pagal jų galimybes dalyvauja visuotiniuose akcininkų susirinkimuose.

## 2. principas: Stebėtojų taryba

### 2.1. Stebėtojų tarybos funkcijos ir atsakomybė

Bendrovės stebėtojų taryba turėtų užtikrinti bendrovės ir jos akcininkų interesų atstovavimą, šio organo atskaitomybę akcininkams ir objektyvią bei nešališką bendrovės veiklos bei jos valdymo organų priežiūrą, taip pat nuolat teikti rekomendacijas bendrovės valdymo organams.

Stebėtojų taryba turėtų užtikrinti bendrovės finansinės apskaitos ir kontrolės sistemos vientisumą bei skaidrumą.

<p>2.1.1. Stebėtojų tarybos nariai turėtų sąžiningai, rūpestingai ir atsakingai veikti bendrovės bei akcininkų naudai ir atstovauti jų interesams, atsižvelgdami į darbuotojų interesus ir visuomenės gerovę.</p>	Taip	Bendrovės žiniomis, visi stebėtojų tarybos nariai veikia gera valia bendrovės bei akcininkų naudai.
<p>2.1.2. Kai stebėtojų tarybos sprendimai gali skirtingai paveikti bendrovės akcininkų interesus, stebėtojų taryba su visais akcininkais turėtų elgtis nešališkai. Ji turėtų užtikrinti, kad akcininkai būtų tinkamai informuojami apie bendrovės strategiją, rizikos valdymą ir kontrolę, interesų konfliktų sprendimą.</p>	Taip	Stebėtojų taryba su visais akcininkais elgiasi sąžiningai ir nešališkai.
<p>2.1.3. Stebėtojų taryba turėtų būti nešališka priimdama sprendimus, turinčius reikšmę bendrovės veiklai ir strategijai. Stebėtojų tarybos narių darbui ir sprendimams neturėtų daryti įtakos juos išrinkę asmenys.</p>	Taip	Stebėtojų taryba yra nepriklausoma priimdama sprendimus, turinčius reikšmės Bendrovės veiklai ir strategijai.
<p>2.1.4. Stebėtojų tarybos nariai turėtų aiškiai reikšti savo prieštaravimą tuo atveju, kai mano, kad stebėtojų tarybos sprendimas gali pakenkti bendrovei. Nepriklausomi<sup>1</sup> stebėtojų tarybos nariai turėtų: a) išlikti nepriklausomi atlikdami analizę, priimdami sprendimus; b) nesiekti ir nepriimti jokių nepagrįstų lengvatų, kurios gali kelti abejonių, kad stebėtojų tarybos nariai nėra nepriklausomi.</p>	Taip	Stebėtojų tarybos priimdami sprendimu veikia nepriklausomai ir aiškiai išreiškia savo valią dėl priimamų sprendimų.
<p>2.1.5. Stebėtojų taryba turėtų prižiūrėti, kad bendrovės mokesčių planavimo strategijos būtų sudaromos ir įgyvendinamos vadovaujantis teisės aktais, siekiant išvengti ydingos praktikos, nesusijusios su ilgalaikiais bendrovės ir jos akcininkų interesais, dėl ko gali atsirasti reputacijos, teisinė ar kita rizika.</p>	Taip	Stebėtojų taryba prižiūri, kad bendrovės mokesčių planavimo strategijos būtų sudaromos ir įgyvendinamos vadovaujantis teisės aktais.
<p>2.1.6. Bendrovė turėtų užtikrinti, kad stebėtojų taryba būtų aprūpinta pakankamais ištekliais (tarp jų ir finansiniais), reikalingais pareigoms atlikti, įskaitant teisę gauti visą reikiamą informaciją ir teisę kreiptis nepriklausomo profesionalaus patarimo į išorinius teisės, apskaitos ar kitokius specialistus stebėtojų tarybos ir jos komitetų kompetencijai priklausančiais klausimais.</p>	Taip	Stebėtojų tarybos posėdžiams suteikiamos patalpos, taip pat suteikiama visa reikiama informacija, jie turi teisę kreiptis nepriklausomo profesionalaus patarimo į išorinius teisės, apskaitos ar kitokius specialistus jų kompetencijai priskirtais klausimais.

<sup>1</sup> Šio Kodekso prasme stebėtojų tarybos narių nepriklausomumo kriterijai yra suprantami taip, kaip Lietuvos Respublikos akcinių bendrovių įstatymo 31 straipsnio 7 ir 8 dalyse yra apibrėžti nesusijusių asmenų kriterijai.

## 2.2. Stebėtojų tarybos sudarymas

Stebėtojų tarybos sudarymo tvarka turėtų užtikrinti tinkamą interesų konfliktų sprendimą, efektyvią ir sąžiningą bendrovės valdyseną.

<p>2.2.1. Visuotinio akcininkų susirinkimo išrinkti stebėtojų tarybos nariai turėtų kolektyviai užtikrinti kvalifikacijos, profesinės patirties ir kompetencijų įvairovę, taip pat siekti lyčių pusiausvyros. Siekiant išlaikyti tinkamą stebėtojų tarybos narių turimos kvalifikacijos pusiausvyrą, turėtų būti užtikrinta, kad stebėtojų tarybos nariai, kaip visuma, turėtų įvairiapusių žinių, nuomonių ir patirties savo užduotims tinkamai atlikti.</p>	Taip	Bendrovės visuotinio akcininkų susirinkimo išrinkti stebėtojų tarybos nariai užtikrina kvalifikacijos, profesinės patirties ir kompetencijų įvairovę, stebėtojų taryboje yra abiejų lyčių narių.
---	------	--

<p>2.2.2. Stebėtojų tarybos nariai turėtų būti skiriami apibrėžtam laikotarpiui, su galimybe būti individualiai perrenkamiems naujai kadencijai tam, kad būtų užtikrintas būtinas profesinės patirties augimas.</p>	Taip	Pagal Bendrovės įstatus stebėtojų tarybą renka visuotinis akcininkų susirinkimas 4 metų laikotarpiui, Lietuvos Respublikos teisės aktų leidžiamu maksimaliu intervalu.
---	------	--

<p>2.2.3. Stebėtojų tarybos pirmininku turėtų būti toks asmuo, kurio esamos arba buvusios pareigos nebūtų kliūtis nešališkai veiklai vykdyti. Buvęs bendrovės vadovas ar valdybos narys tuoj pat neturėtų būti skiriamas į stebėtojų tarybos pirmininko pareigas. Kai bendrovė nusprendžia nesilaikyti šių rekomendacijų, turėtų būti pateikiama informacija apie priemones, kurių imtasi veiklos nešališkumui užtikrinti.</p>	Taip	Stebėtojų tarybos pirmininku yra toks asmuo, kurio esamos arba buvusios pareigos nesudaro kliūčių nešališkai veiklai vykdyti. Buvęs bendrovės vadovai ar valdybos nariai nebuvo skiriami į stebėtojų tarybos pirmininko pareigas.
--	------	---

<p>2.2.4. Stebėtojų tarybos nario pareigoms atlikti kiekvienas narys turėtų skirti pakankamai laiko ir dėmesio. Kiekvienas stebėtojų tarybos narys turėtų įsipareigoti taip apriboti kitus savo profesinius įsipareigojimus (ypač vadovaujančias pareigas kitose bendrovėse), kad jie netrukdytų tinkamai atlikti stebėtojų tarybos nario pareigas. Jeigu stebėtojų tarybos narys dalyvavo mažiau nei pusėje stebėtojų tarybos posėdžių per bendrovės finansinius metus, apie tai turėtų būti informuojami bendrovės akcininkai.</p>	Taip	Stebėtojų tarybos nario pareigoms atlikti kiekvienas narys skiria pakankamai laiko ir dėmesio, jų kiti profesiniai įsipareigojimai nedaro kliūčių tinkamai atlikti stebėtojų tarybos nario pareigas.
--	------	--

<p>2.2.5. Kai siūloma paskirti stebėtojų tarybos narį, turėtų būti skelbiama, kurie stebėtojų tarybos nariai laikomi nepriklausomais. Stebėtojų taryba gali nuspręsti, kad tam tikras jos narys, nors ir atitinka nepriklausomumo kriterijus, vis dėlto negali būti laikomas nepriklausomu dėl ypatingų asmeninių ar su bendrove susijusių aplinkybių.</p>	Ne	Bendrovė pateikia akcininkams gautus siūlymus dėl kandidatų į stebėtojų tarybos narius.
--	----	---

<p>2.2.6. Stebėtojų tarybos nariams už jų veiklą ir dalyvavimą stebėtojų tarybos posėdžiuose atlygio dydį turėtų tvirtinti bendrovės visuotinis akcininkų susirinkimas.</p>	Taip	Stebėtojų tarybos nariams už jų veiklą ir dalyvavimą stebėtojų tarybos posėdžiuose atlygio dydį tvirtina bendrovės visuotinis akcininkų susirinkimas. Bendrovės stebėtojų tarybos nariams mokamo atlygio nustatymo gaires bei atlygio mokėjimo tvarką nustato Bendrovės atlygio politika, patvirtinta 2023 m. balandžio 28 d. eilinio visuotinio akcininkų susirinkimo sprendimu.
---	------	---

<p>2.2.7. Kiekvienais metais stebėtojų taryba turėtų atlikti savo veiklos įvertinimą. Jis turėtų apimti stebėtojų tarybos struktūros, darbo organizavimo ir gebėjimo veikti kaip grupė vertinimą, taip pat kiekvieno stebėtojų tarybos nario kompetencijos ir darbo efektyvumo vertinimą bei vertinimą, ar stebėtojų taryba pasiekė nustatytą veiklos tikslų. Stebėtojų taryba turėtų bent kartą per metus paskelbti atitinkamą informaciją apie savo vidinę struktūrą ir veiklos procedūras.</p>	Ne	Stebėtojų taryba nėra atlikusi savo veiklos įvertinimo.
---	----	---

### 3. principas: Valdyba 3.1. Valdybos funkcijos ir atsakomybė

Valdyba turėtų užtikrinti bendrovės strategijos įgyvendinimą, taip pat tinkamą bendrovės valdyseną, atsižvelgiant į akcininkų, darbuotojų ir kitų interesų grupių interesus.

3.1.1. Valdyba turėtų užtikrinti bendrovės strategijos, kurią patvirtino stebėtojų taryba, jei ji sudaroma, įgyvendinimą. Tais atvejais, kai stebėtojų taryba nesudaroma, valdyba taip pat yra atsakinga už bendrovės strategijos patvirtinimą.	Ne	Stebėtojų taryba nėra patvirtinusi Bendrovės strategijos.
3.1.2. Valdyba, kaip kolegialus bendrovės valdymo organas, atlieka jai Įstatyme ir bendrovės įstatuose priskirtas funkcijas, o tais atvejais, kai bendrovėje nesudaroma stebėtojų taryba, be kita ko, atlieka Įstatyme nustatytas priežiūros funkcijas. Valdyba, vykdydama jai priskirtas funkcijas, turėtų atsižvelgti į bendrovės, akcininkų, darbuotojų ir kitų interesų grupių poreikius, atitinkamai siekiant tvaraus verslo kūrimo.	Taip	Valdyba, kaip kolegialus bendrovės valdymo organas, atlieka jai Akcinių bendrovių įstatyme ir bendrovės įstatuose priskirtas funkcijas. Valdyba, vykdydama jai priskirtas funkcijas, atsižvelgia į bendrovės, akcininkų, darbuotojų ir kitų interesų grupių poreikius, atitinkamai siekia tvaraus verslo kūrimo.
3.1.3. Valdyba turėtų užtikrinti, kad bus laikomasi įstatymų ir bendrovės vidaus politikos nuostatų, taikomų bendrovei ar bendrovių grupei, kuriai priklauso ši bendrovė. Ji taip pat turėtų nustatyti atitinkamas rizikos valdymo ir kontrolės priemones užtikrinant reguliarią ir tiesioginę vadovų atskaitomybę.	Taip	Valdyba pagal kompetenciją ir priskirtas funkcijas stengiasi užtikrinti, kad būtų laikomasi įstatymų ir bendrovės vidaus politikos nuostatų.
3.1.4. Valdyba taip pat turėtų užtikrinti, kad bendrovėje būtų įdiegtos priemonės, kurios įtrauktos į <a href="#">EBPO geros praktikos rekomendacijas</a> <sup>2</sup> dėl vidaus kontrolės, etikos ir atitikties, siekiant užtikrinti, kad būtų laikomasi galiojančių įstatymų, taisyklių ir standartų.	Taip	Bendrovėje galioja įvairūs dokumentai, užtikrinantys aukščiausio lygio vidaus kontrolę, etikos bei atitikties valdymo priemones.
3.1.5. Valdyba, skirdama bendrovės vadovą, turėtų atsižvelgti į tinkamą kandidato kvalifikacijos, patirties ir kompetencijos pusiausvyrą.	Taip	Valdyba, skirdama bendrovės vadovą, atsižvelgia į tinkamą kandidato kvalifikacijos, patirties ir kompetencijos pusiausvyrą.

### 3.2. Valdybos sudarymas

3.2.1. Stebėtojų tarybos arba visuotinio akcininkų susirinkimo, jei stebėtojų taryba nesudaroma, išrinkti valdybos nariai turėtų kolektyviai užtikrinti kvalifikacijos, profesinės patirties ir kompetencijų įvairovę, taip pat siekti lyčių pusiausvyros. Siekiant išlaikyti tinkamą valdybos narių turimos kvalifikacijos pusiausvyrą, turėtų būti užtikrinta, kad valdybos nariai, kaip visuma, turėtų įvairiapusių žinių, nuomonių ir patirties savo užduotims tinkamai atlikti.	Taip	Bendrovės stebėtojų tarybos išrinkti valdybos nariai užtikrina kvalifikacijos, profesinės patirties ir kompetencijų įvairovę. Renkant valdybos narius siekiama užtikrinti lyčių pusiausvyrą, ne vienerius metus valdyboje buvo abiejų lyčių narių.
--	------	--

<sup>2</sup> Nuoroda į EBPO geros praktikos rekomendacijas dėl vidaus kontrolės, etikos ir atitikties: <https://www.oecd.org/daf/anti-bribery/44884389.pdf>

<p>3.2.2. Kandidatų į valdybos narius vardai, pavardės, informacija apie jų išsilavinimą, kvalifikaciją, profesinę patirtį, einamas pareigas, kitus svarbius profesinius įsipareigojimus ir potencialius interesų konfliktus turėtų būti atskleisti nepažeidžiant asmens duomenų tvarkymą reglamentuojančių teisės aktų reikalavimų stebėtojų tarybos posėdyje, kuriame bus renkama valdyba ar atskiri jos nariai. Jeigu stebėtojų taryba nesudaroma, šiame punkte nustatyta informacija turėtų būti pateikiama visuotiniam akcininkų susirinkimui. Valdyba kiekvienais metais turėtų kaupiti šiame punkte nurodytus duomenis apie savo narius ir pateikti juos bendrovės metiniame pranešime.</p>	Taip	Kandidatų į valdybos narius vardai, pavardės, informacija apie jų išsilavinimą, kvalifikaciją, profesinę patirtį, einamas pareigas, kitus svarbius profesinius įsipareigojimus ir potencialius interesų konfliktus atskleidžiama stebėtojų tarybos posėdyje, kuriame renkama valdyba ar atskiri jos nariai. Taip pat šiame punkte nurodyti duomenys apie valdybos narius pateikiami Bendrovės metiniame pranešime.
<p>3.2.3. Visi nauji valdybos nariai turėtų būti supažindinti su pareigomis, bendrovės struktūra bei veikla.</p>	Taip	Valdybos nariai supažindinami su pareigomis, Bendrovės struktūra bei veikla, pasidalinama pagrindiniais Bendrovės korporatyviniais dokumentais.
<p>3.2.4. Valdybos nariai turėtų būti skiriami apibrėžtam laikotarpiui, su galimybe būti individualiai perrenkamiems naujai kadencijai tam, kad būtų užtikrintas būtinas profesinės patirties augimas ir pakankamai dažnas jų statuso pakartotinas patvirtinimas.</p>	Taip	Valdybos nariai skiriami 4 metų laikotarpiui, su galimybe būti perrenkamiems naujai kadencijai. Valdybos nario kadencijų skaičius neribojamas.
<p>3.2.5. Valdybos pirmininku turėtų būti toks asmuo, kurio esamos arba buvusios pareigos nebūtų kliūtis nešališkai veiklai vykdyti. Kai stebėtojų taryba nėra sudaroma, buvęs bendrovės vadovas tuoj pat neturėtų būti skiriamas į valdybos pirmininko postą. Kai bendrovė nusprendžia nesilaikyti šių rekomendacijų, turėtų būti pateikiama informacija apie priemones, kurių imtasi veiklos nešališkumui užtikrinti.</p>	Taip	Valdybos pirmininku skiriamas toks asmuo, kurio esamos arba buvusios pareigos nesudaro kliūčių nešališkai atlikti valdybos pirmininko funkcijas.
<p>3.2.6. Valdybos nario pareigoms atlikti kiekvienas narys turėtų skirti pakankamai laiko ir dėmesio. Jeigu valdybos narys dalyvavo mažiau nei pusėje valdybos posėdžių per bendrovės finansinius metus, apie tai turėtų būti informuojama bendrovės stebėtojų taryba, jeigu stebėtojų taryba bendrovėje nėra sudaroma – visuotinis akcininkų susirinkimas.</p>	Taip	Valdybos nario pareigoms atlikti kiekvienas narys skiria pakankamai laiko ir dėmesio.
<p>3.2.7. Jeigu Įstatyme nustatytais atvejais renkant valdybą, kai nesudaroma stebėtojų taryba, dalis jos narių bus nepriklausomi<sup>3</sup>, turėtų būti skelbiama, kurie valdybos nariai laikomi nepriklausomais. Valdyba gali nuspręsti, kad tam tikras jos narys, nors ir atitinka visus Įstatyme nustatytus nepriklausomumo kriterijus, vis dėlto negali būti laikomas nepriklausomu dėl ypatingų asmeninių ar su bendrove susijusių aplinkybių.</p>	Neaktuali	Bendrovėje sudaryta stebėtojų taryba.
<p>3.2.8. Valdybos nariams už jų veiklą ir dalyvavimą valdybos posėdžiuose atlygio dydį turėtų tvirtinti bendrovės visuotinis akcininkų susirinkimas.</p>	Taip	Valdybos nariams už jų veiklą ir dalyvavimą valdybos posėdžiuose atlygio dydį tvirtina bendrovės visuotinis akcininkų susirinkimas. Bendrovės valdybos nariams mokamo atlygio nustatymo gaires bei atlygio mokėjimo tvarką nustato Bendrovės atlygio politika, patvirtinta 2023 m. balandžio 28 d. eilinio visuotinio akcininkų susirinkimo sprendimu.

<sup>3</sup> Šio Kodekso prasme valdybos narių nepriklausomumo kriterijai yra suprantami taip, kaip Lietuvos Respublikos akcinių bendrovių įstatymo 33 straipsnio 7 dalyje yra apibrėžti nesusijusių asmenų kriterijai.



<p>3.2.9. Valdybos nariai turėtų sąžiningai, rūpestingai ir atsakingai veikti bendrovės bei akcininkų naudai ir atstovauti jų interesams, atsižvelgdami ir į kitus interesų turėtojus. Priimdami sprendimus jie neturėtų siekti asmeninių interesų, jiems turėtų būti taikomi susitarimai dėl nekonkuravimo, taip pat jie neturėtų pažeidžiant bendrovės interesus pasinaudoti verslo informacija ir galimybėmis, kurios yra susijusios su bendrovės veikla.</p>	Taip	Bendrovės turimais duomenimis, visi valdybos nariai sąžiningai, rūpestingai ir atsakingai veikia bendrovės bei akcininkų naudai ir atstovauja jų interesams, stengdamiesi išlaikyti savo nepriklausomumą priimant sprendimus. Vadovaujantis Lietuvos Respublikos Akcinių bendrovių įstatymo nuostatomis, visi valdybos nariai privalo saugoti bendrovės komercines (gamybines) paslaptis, konfidencialią informaciją, kurias sužinojo būdami valdybos nariais.
<p>3.2.10. Kiekvienais metais valdyba turėtų atlikti savo veiklos įvertinimą. Jis turėtų apimti valdybos struktūros, darbo organizavimo ir gebėjimo veikti kaip grupė vertinimą, taip pat kiekvieno valdybos nario kompetencijos ir darbo efektyvumo vertinimą bei vertinimą, ar valdyba pasiekė nustatytą veiklos tikslų. Valdyba turėtų bent kartą per metus nepažeidžiant asmens duomenų tvarkymą reglamentuojančių teisės aktų reikalavimų viešai paskelbti atitinkamą informaciją apie savo vidinę struktūrą ir veiklos procedūras.</p>	Ne	Valdyba nėra atlikusi savo veiklos įvertinimo.
<p><b>4. principas: Bendrovės stebėtojų tarybos ir valdybos darbo tvarka</b></p>		
<p>Bendrovėje nustatyta stebėtojų tarybos, jeigu ji sudaroma, ir valdybos darbo tvarka turėtų užtikrinti efektyvų šių organų darbą ir sprendimų priėmimą, skatinti aktyvų bendrovės organų bendradarbiavimą.</p>		
<p>4.1. Valdyba ir stebėtojų taryba, jei ji sudaroma, turėtų glaudžiai bendradarbiauti, siekdama naudos tiek bendrovei, tiek ir jos akcininkams. Gera bendrovių valdysena reikalauja atviros diskusijos tarp valdybos ir stebėtojų tarybos. Valdyba turėtų reguliariai, o esant reikalui – nedelsiant informuoti stebėtojų tarybą apie visus svarbius bendrovei klausimus, susijusius su planavimu, verslo plėtra, rizikų valdymu ir kontrole, įsipareigojimų laikymusi bendrovėje. Valdyba turėtų informuoti stebėtojų tarybą apie faktinius verslo plėtros nukrypimus nuo anksčiau suformuluotų planų ir tikslų, nurodant to priežastis.</p>	Taip	Valdyba ir stebėtojų taryba glaudžiai bendradarbiauja.
<p>4.2. Bendrovės kolegialių organų posėdžius rekomenduojama rengti atitinkamu periodiškumu pagal iš anksto patvirtintą grafiką. Kiekviena bendrovė pati sprendžia, koku periodiškumu šaukti kolegialių organų posėdžius, tačiau rekomenduojama juos rengti tokiu periodiškumu, kad būtų užtikrintas nepertraukiamas esminių bendrovės valdysenos klausimų sprendimas. Bendrovės kolegialių organų posėdžiai turėtų būti šaukiami bent kartą per metų ketvirtį.</p>	Taip	Bendrovės kolegialių organų posėdžiai rengiami tokiu periodiškumu, kad būtų užtikrintas nepertraukiamas esminių Bendrovės valdymo ir veiklos priežiūros klausimų sprendimas.
<p>4.3. Kolegialaus organo nariai apie šaukiamą posėdį turėtų būti informuojami iš anksto, kad turėtų pakankamai laiko tinkamai pasirengti posėdyje nagrinėjamų klausimų svarstymui ir galėtų vykti diskusija, po kurios būtų priimami sprendimai. Kartu su pranešimu apie šaukiamą posėdį kolegialaus organo nariams turėtų būti pateikta visa reikalinga su posėdžio darbotvarke susijusi medžiaga. Darbotvarkė posėdžio metu neturėtų būti keičiama ar papildoma, išskyrus atvejus, kai posėdyje dalyvauja visi kolegialaus organo nariai ir jie sutinka su tokiu darbotvarkės pakeitimu ar papildymu arba kai neatidėliotinai reikia spręsti svarbius bendrovei klausimus.</p>	Taip	Kolegialaus organo nariai apie šaukiamą posėdį informuojami, taip pat jiems pateikiama visa reikalinga su posėdžio darbotvarke susijusi medžiaga iš anksto, kad kolegialaus organo nariai turėtų pakankamai laiko tinkamai pasirengti posėdyje nagrinėjamų klausimų svarstymui ir galėtų vykti naudinga diskusija, po kurios būtų priimami tinkami sprendimai.



<p>4.4. Siekiant koordinuoti bendrovės kolegialių organų darbą bei užtikrinti efektyvų sprendimų priėmimo procesą, bendrovės kolegialių priežiūros ir valdymo organų pirmininkai turėtų tarpusavyje derinti šaukiamų posėdžių datas, jų darbotvarkes, glaudžiai bendradarbiauti sprenddami kitus su bendrovės valdysena susijusius klausimus. Bendrovės stebėtojų tarybos posėdžiai turėtų būti atviri bendrovės valdybos nariams, ypač tais atvejais, kai posėdyje svarstomi klausimai, susiję su valdybos narių atšaukimu, atsakomybe, atlygio nustatymu.</p>	<p>Taip</p>	<p>Siekiant koordinuoti Bendrovės kolegialių organų darbą bei užtikrinti efektyvų sprendimų priėmimo procesą, Bendrovės kolegialių priežiūros ir valdymo organų pirmininkai tarpusavyje derina šaukiamų posėdžių datas, jų darbotvarkes, glaudžiai bendradarbiauja sprenddami kitus su Bendrovės valdymu susijusius klausimus.</p>
---	-------------	--

## 5. principas: Skyrimo, atlygio ir audito komitetai

### 5.1. Komitetų paskirtis ir sudarymas

Bendrovėje sudaryti komitetai turėtų didinti stebėtojų tarybos, o jei stebėtojų taryba nesudaroma, valdybos, kuri atlieka priežiūros funkcijas, darbo efektyvumą užtikrinant, kad sprendimai būtų priimami juos tinkamai apsvarsčius, ir padėti organizuoti darbą taip, kad sprendimams nedarytų įtakos esminiai interesų konfliktai.

Komitetai turėtų veikti nepriklausomai bei principingai ir teikti rekomendacijas, susijusias su kolegialaus organo sprendimu, tačiau galutinį sprendimą priima pats kolegialus organas.

<p>5.1.1. Atsižvelgiant į konkrečias su bendrove susijusias aplinkybes, pasirinktą bendrovės valdysenos struktūrą, bendrovės stebėtojų taryba, o tais atvejais, kai ji nesudaroma - valdyba, kuri atlieka priežiūros funkcijas, sudaro komitetus. Kolegialiam organui rekomenduojama suformuoti skyrimo, atlygio ir audito komitetus<sup>4</sup>.</p>	<p>Taip</p>	<p>Bendrovėje suformuotas Audito komitetas.</p>
<p>5.1.2. Bendrovės gali nuspręsti suformuoti mažiau nei tris komitetus. Tokiu atveju bendrovės turėtų pateikti paaiškinimą, kodėl jos pasirinko alternatyvų požiūrį ir kaip pasirinktas požiūris atitinka trims atskiriems komitetams nustatytus tikslus.</p>	<p>Taip</p>	<p>Bendrovėje nėra suformuoti skyrimo ir atlygio komitetai. Teisės aktų nustatyta tvarka siūlomi kandidatai į kolegialaus organo narius pateikiami svarstymui juos renkančiam akcininkų susirinkimui ar kolegialiam organui, aukščiausio lygio vadovų kandidatūros svarstomos ir tvirtinamos bendrovės valdyboje. Aukščiausio lygio vadovų darbo užmokestį nustato bendrovės valdyba.</p>
<p>5.1.3. Bendrovėse formuojamiems komitetams nustatytas funkcijas teisės aktų numatytais atvejais gali atlikti pats kolegialus organas. Tokiu atveju šio Kodekso nuostatos, susijusios su komitetais (ypač dėl jų vaidmens, veiklos ir skaidrumo), kai tinka, turėtų būti taikomos visam kolegialiam organui.</p>	<p>Taip</p>	<p>Kodekso nuostatos, susijusios su komitetais (ypač dėl jų vaidmens, veiklos ir skaidrumo) taikomos komitetų funkcijas atliekančiam kolegialiam organui.</p>
<p>5.1.4. Kolegialaus organo sukurti komitetai paprastai turėtų susidėti bent iš trijų narių. Atsižvelgiant į teisės aktų reikalavimus, komitetai gali būti sudaryti tik iš dviejų narių. Kiekvieno komiteto nariai turėtų būti parenkami pirmiausia atsižvelgiant į jų kompetenciją, pirmenybę teikiant nepriklausomiems kolegialaus organo nariams. Valdybos pirmininkas neturėtų būti komitetų pirmininku.</p>	<p>Taip</p>	<p>Bendrovėje suformuotas audito komitetas, kurį sudaro 3 Bendrovės stebėtojų tarybos nariai. Valdybos pirmininkas nėra Audito komiteto narys.</p>

<sup>4</sup> Teisės aktai gali numatyti pareigą sudaryti atitinkamą komitetą. Pavyzdžiui, Lietuvos Respublikos finansinių ataskaitų audito įstatymas nustato, kad viešojo intereso įmonės (įskaitant, bet neapsiribojant, akcinėse bendrovėse, kurių vertybiniais popieriais prekiaujama Lietuvos Respublikos ir (arba) bet kurios kitos valstybės narės reguliuojamoje rinkoje), privalo sudaryti audito komitetą (teisės aktai numato išimčių, kada audito komiteto funkcijas gali atlikti priežiūros funkcijas atliekantis kolegialus organas).

<p>5.1.5. Kiekvieno suformuoto komiteto įgaliojimus turėtų nustatyti pats kolegialus organas. Komitetai turėtų vykdyti savo pareigas laikydamiesi nustatytų įgaliojimų ir reguliariai informuoti kolegialų organą apie savo veiklą ir jos rezultatus. Kiekvieno komiteto įgaliojimai, apibrėžiantys jo vaidmenį ir nurodantys jo teises bei pareigas, turėtų būti paskelbti bent kartą per metus (kaip dalis informacijos, kurią bendrovė kasmet skelbia apie savo valdysenos struktūrą ir praktiką). Bendrovės taip pat kasmet savo metiniame pranešime, nepažeidžiant asmens duomenų tvarkymą reglamentuojančių teisės aktų reikalavimų, turėtų skelbti esamų komitetų pranešimus apie jų sudėtį, posėdžių skaičių ir narių dalyvavimą posėdžiuose per praėjusius metus, taip pat apie pagrindines savo veiklos kryptis ir veiklos rezultatus.</p>	<p>Taip</p>	<p>Bendrovės stebėtojų taryba yra nustačiusi audito komiteto įgaliojimus jos patvirtintose Audito komiteto vidaus taisyklėse.</p>
<p>5.1.6. Siekiant užtikrinti komitetų savarankiškumą ir objektyvumą, kolegialaus organo nariai, kurie nėra komiteto nariai, paprastai turėtų turėti teisę dalyvauti komiteto posėdžiuose tik komitetui pakvietus. Komitetas gali pakviesti arba reikalauti, kad posėdyje dalyvautų tam tikri bendrovės darbuotojai arba ekspertai. Kiekvieno komiteto pirmininkui turėtų būti sudarytos sąlygos tiesiogiai palaikyti ryšius su akcininkais. Atvejus, kuriems esant tai turėtų būti daroma, reikėtų nurodyti komiteto veiklą reglamentuojančiose taisyklėse.</p>	<p>Taip</p>	<p>Pagal Audito komiteto vidaus taisykles Audito komitetas turi teisę į savo posėdžius kviešti Stebėtojų tarybos pirmininką ir tam tikrus Bendrovės darbuotojus, išorės auditorius.</p>
<p><b>5.2. Skyrimo komitetas.</b></p>		
<p>5.2.1. Pagrindinės skyrimo komiteto funkcijos turėtų būti šios:</p> <ol style="list-style-type: none"> <li>1) parinkti kandidatus į laisvas priežiūros, valdymo organų narių ir administracijos vadovų vietas bei rekomenduoti kolegialiam organui juos svarstyti. Skyrimo komitetas turėtų įvertinti įgūdžių, žinių ir patirties pusiausvyrą valdymo organe, parengti funkcijų ir gebėjimų, kurių reikia konkrečiai pozicijai, aprašą ir įvertinti įpareigojimui atlikti reikalingą laiką;</li> <li>2) reguliariai vertinti priežiūros ir valdymo organų struktūrą, dydį, sudėtį, narių įgūdžius, žinias ir veiklą, teikti kolegialiam organui rekomendacijas, kaip siekti reikiamų pokyčių;</li> <li>3) reikiamą dėmesį skirti tęstinumo planavimui.</li> </ol>	<p>Ne</p>	<p>Bendrovėje iki šiol nebuvo formuojamas skyrimo komitetas.</p>
<p>5.2.2. Sprendžiant klausimus, susijusius su kolegialaus organo nariais, kurie su bendrove yra susiję darbo santykiais, ir administracijos vadovais, turėtų būti konsultuojamasi su bendrovės vadovu, suteikiant jam teisę teikti pasiūlymus Skyrimo komitetui.</p>	<p>Ne</p>	<p>Bendrovėje iki šiol nebuvo formuojamas skyrimo komitetas.</p>

### 5.3. Atlygio komitetas.

Pagrindinės atlygio komiteto funkcijos turėtų būti šios:

- 1) teikti kolegialiam organui svarstyti pasiūlymus dėl atlygio politikos, taikomos priežiūros ir valdymo organų nariams ir administracijos vadovams. Tokia politika turėtų apimti visas atlygio formas, įskaitant fiksuotą atlygį, nuo veiklos rezultatų priklausančio atlygio, skatinimo finansinėmis priemonėmis sistemas, pensijų modelius, išeitines išmokas, taip pat sąlygas, kurios leistų bendrovei susigrąžinti sumas arba sustabdyti mokėjimus, nurodant aplinkybes, dėl kurių būtų tikslinga tai padaryti;
- 2) teikti kolegialiam organui pasiūlymus dėl individualaus atlygio kolegialių organų nariams ir administracijos vadovams siekiant, kad jie atitiktų bendrovės atlygio politiką ir šių asmenų veiklos įvertinimą;
- 3) reguliariai peržiūrėti atlygio politiką bei jos įgyvendinimą.

Ne

Bendrovėje iki šiol nebuvo formuojamas atlygio komitetas.

### 5.4. Audito komitetas.

5.4.1. Pagrindinės audito komiteto funkcijos yra apibrėžtos teisės aktuose, reglamentuojančiuose audito komiteto veiklą<sup>5</sup>.

5.4.2. Visi komiteto nariai turėtų būti aprūpinti išsamia informacija, susijusia su specifiniais bendrovės apskaitos, finansiniais ir veiklos ypatumais. Bendrovės administracijos vadovai turėtų informuoti audito komitetą apie svarbių ir neįprastų sandorių apskaitos būdus, kai apskaita gali būti vykdoma skirtingais būdais.

5.4.3. Audito komitetas turėtų nuspręsti, ar jo posėdžiuose turi dalyvauti (jei taip, tai kada) valdybos pirmininkas, bendrovės vadovas, vyriausiasis finansininkas (arba viršesni darbuotojai, atsakingi už finansus bei apskaitą), vidaus auditorius ir išorės auditorius. Komitetas turėtų turėti galimybę prirėkus susitikti su atitinkamais asmenimis, nedalyvaujant valdymo organų nariams.

5.4.4. Audito komitetas turėtų būti informuotas apie vidaus auditorių darbo programą ir gauti vidaus audito ataskaitas arba periodinę santrauką. Audito komitetas taip pat turėtų būti informuotas apie išorės auditorių darbo programą ir turėtų iš audito įmonės gauti ataskaitą, kurioje būtų aprašomi visi ryšiai tarp nepriklausomos audito įmonės ir bendrovės bei jos grupės.

5.4.5. Audito komitetas turėtų tikrinti, ar bendrovė laikosi galiojančių nuostatų, reglamentuojančių darbuotojų galimybę pateikti skundą arba anonimiškai pranešti apie įtarimus, kad bendrovėje daromi pažeidimai, ir turėtų užtikrinti, kad būtų nustatyta tvarka proporcingam ir nepriklausomam tokių klausimų tyrimui ir atitinkamiems tolesniems veiksams.

5.4.6. Audito komitetas turėtų teikti stebėtojų tarybai, jei ji nesudaroma – valdybai, savo veiklos ataskaitas bent kartą per šešis mėnesius, tuo metu, kai tvirtinamos metinės ir pusės metų ataskaitos.

Taip

Bendrovėje yra suformuotas Audito komitetas, kurio pagrindinės funkcijos atitinka šias rekomendacijas.

<sup>5</sup> Audito komitetų veiklos klausimus reglamentuoja 2014 m. balandžio 16 d. Europos Parlamento ir Tarybos reglamentas Nr. 537/2014 dėl konkrečių viešojo intereso įmonių teisės aktų nustatyto audito reikalavimų, Lietuvos Respublikos finansinių ataskaitų audito įstatymas, taip pat Lietuvos banko patvirtintos taisyklės, reglamentuojančios audito komitetų veiklą.

## 6. principas: Interesų konfliktų vengimas ir atskleidimas

Bendrovės valdysenos sistema turėtų skatinti bendrovės priežiūros ir valdymo organų narius vengti interesų konfliktų bei užtikrinti skaidrų ir efektyvų bendrovės priežiūros ir valdymo organų narių interesų konfliktų atskleidimo mechanizmą.

Bendrovės valdymo sistema turėtų pripažinti interesų turėtojų teises, įtvirtintas įstatymuose, ir skatinti aktyvų bendrovės ir interesų turėtojų bendradarbiavimą kuriant bendrovės gerovę, darbo vietas ir finansinį stabilumą. Šio principo kontekste sąvoka interesų turėtojai apima investuotojus, darbuotojus, kreditorius, tiekėjus, klientus, vietos bendruomenę ir kitus asmenis, turinčius interesų konkrečioje bendrovėje.

Bendrovės priežiūros ir valdymo organo narys turėtų vengti situacijos, kai jo asmeniniai interesai prieštarauja ar gali prieštarauti bendrovės interesams. Jeigu tokia situacija vis dėlto atsirado, bendrovės priežiūros ar valdymo organo narys turėtų per protingą terminą pranešti kitiems to paties organo nariams arba jį išrinkusiam bendrovės organui, arba bendrovės akcininkams apie tokią interesų prieštaravimo situaciją, nurodyti interesų pobūdį ir, jeigu įmanoma, vertę.

Taip

Bendrovė visiškai laikosi šių rekomendacijų.

## 7. principas: Bendrovės atlygio politika

Bendrovėje nustatyta atlygio politika, jos peržiūrėjimo ir paskelbimo tvarka turėtų užkirsti kelią galimiems interesų konfliktams ir piktnaudžiavimui nustatant kolegialių organų narių ir administracijos vadovų atlygį, taip pat užtikrinti bendrovės atlygio politikos viešumą, skaidrumą, taip pat ir ilgalaikę bendrovės strategiją.

7.1. Bendrovė turėtų patvirtinti ir paskelbti bendrovės interneto tinklalapyje atlygio politiką, kuri turėtų būti reguliariai peržiūrima ir atitiktų ilgalaikę bendrovės strategiją.

Taip

Bendrovė yra patvirtinusi atlygio politiką ir paskelbusi ją Bendrovės interneto tinklalapyje. Atlygio politika reguliariai peržiūrima.

7.2. Atlygio politika turėtų apimti visas atlygio formas, įskaitant fiksuotą atlygį, nuo veiklos rezultatų priklausančio atlygio, skatinimo finansinėmis priemonėmis sistemas, pensijų modelius, išaitines išmokas, taip pat sąlygas, kurios numatytų atvejus, kada bendrovė gali susigrąžinti išmokėtas sumas arba sustabdyti mokėjimus.

Taip

Bendrovės atlygio politika apima visas atlygio formas

7.3. Siekiant vengti galimų interesų konfliktų, atlygio politika turėtų numatyti, kad kolegialių organų, kurie vykdo priežiūros funkcijas, nariai neturėtų gauti atlygio, kuris priklausytų nuo bendrovės veiklos rezultatų.

Taip

Bendrovės atlygio politika numato, kad stebėtojų tarybos narių atlygis nepriklauso nuo Bendrovės veiklos rezultatų.

7.4. Atlygio politika turėtų pateikti pakankamai išsamią informaciją apie išaitinių išmokų politiką. Išaitinės išmokos neturėtų viršyti nustatytos sumos arba nustatyto metinių atlyginimų skaičiaus ir apskritai neturėtų būti didesnės negu dvejų metų fiksuoto atlygio dalis arba jos ekvivalento suma. Išaitinės išmokos neturėtų būti mokamos, jei sutartis nutraukiama dėl blogų veiklos rezultatų.

Taip

Bendrovė visiškai laikosi šios rekomendacijos.

7.5. Jei bendrovėje taikoma skatinimo finansinėmis priemonėmis sistema, atlygio politikoje turėtų būti pateikta pakankamai išsami informacija apie akcijų išlaikymą po teisių suteikimo. Tuo atveju, kai atlygis yra pagrįstas akcijų skyrimu, teisė į akcijas neturėtų būti suteikiama mažiausiai trejus metus po jų skyrimo. Po teisių suteikimo kolegialių organų nariai ir administracijos vadovai turėtų išlaikyti tam tikrą skaičių akcijų iki jų kadencijos pabaigos, priklausomai nuo poreikio padengti kokias nors išlaidas, susijusias su akcijų įsigijimu.

Taip

Bendrovėje taikoma skatinimo akcijomis sistema. Atlygio politikoje nurodyta, kad pagal akcijų suteikimo taisykles akcijų suteikimas yra atidedamas 3 metų laikotarpiui – Bendrovės akcijos suteikiamos (akcijų opcionas gali būti įgyvendintas) ne anksčiau kaip praėjus 3 metams po opciono sutarties sudarymo.

<p>7.6. Bendrovė turėtų paskelbti bendrovės interneto tinklalapyje informaciją apie atlygio politikos įgyvendinimą, kurioje daugiausia dėmesio turėtų būti skiriama kolegialių organų ir vadovų atlygio politikai ateinančiais, o kur tinka – ir tolesniais finansiniais metais. Joje taip pat turėtų būti apžvelgiama, kaip atlygio politika buvo įgyvendinama praėjusiais finansiniais metais. Tokio pobūdžio informacijoje neturėtų būti komercinę vertę turinčios informacijos. Ypatingas dėmesys turėtų būti skiriamas esminiams bendrovės atlygio politikos pokyčiams, lyginant su praėjusiais finansiniais metais.</p>	Taip	Bendrovė laikosi šios rekomendacijos.
<p>7.7. Rekomenduojama, kad atlygio politika arba bet kuris esminis atlygio politikos pokytis turėtų būti įtraukiamas į visuotinio akcininkų susirinkimo darbotvarkę. Schemoms, pagal kurias kolegialaus organo nariams ir darbuotojams yra atlyginama akcijomis arba akcijų opcionais, turėtų pritarti visuotinis akcininkų susirinkimas.</p>	Taip	Bendrovė laikosi šios rekomendacijos.

### 8. principas: Interesų turėtojų vaidmuo bendrovės valdysenoje

Bendrovės valdysenos sistema turėtų pripažinti interesų turėtojų teises, įtvirtintas įstatymuose ar abipusiuose susitarimuose, ir skatinti aktyvų bendrovės ir interesų turėtojų bendradarbiavimą, kuriant bendrovės gerovę, darbo vietas ir finansinį stabilumą. Šio principo kontekste sąvoka *interesų turėtojai* apima investuotojus, darbuotojus, kreditorius, tiekėjus, klientus, vietas bendruomenę ir kitus asmenis, turinčius interesų konkrečioje bendrovėje.

<p>8.1. Bendrovės valdysenos sistema turėtų užtikrinti, kad būtų gerbiamos interesų turėtojų teisės ir teisėti interesai.</p>	Taip	Bendrovė laikosi visų įstatymuose numatytų reikalavimų, užtikrinančių interesų turėtojų teises.
<p>8.2. Bendrovės valdysenos sistema turėtų sudaryti sąlygas interesų turėtojams dalyvauti bendrovės valdysenoje įstatymų nustatyta tvarka. Interesų turėtojų dalyvavimo bendrovės valdysenoje pavyzdžiai galėtų būti darbuotojų ar jų atstovų dalyvavimas priimant svarbius bendrovei sprendimus, konsultacijos su darbuotojais ar jų atstovais bendrovės valdysenos ir kitais svarbiais klausimais, darbuotojų dalyvavimas bendrovės akciniame kapitale, kreditorių įtraukimas į bendrovės valdyseną bendrovės nemokumo atvejais ir kita.</p>	Taip	Bendrovė laikosi visų įstatymuose numatytų reikalavimų, užtikrinančių interesų turėtojų teises.
<p>8.3. Kai interesų turėtojai dalyvauja bendrovės valdysenos procese, jiems turėtų būti sudaromos sąlygos susipažinti su reikiama informacija.</p>	Taip	Bendrovė laikosi visų įstatymuose numatytų reikalavimų, užtikrinančių interesų turėtojų teises.
<p>8.4. Interesų turėtojams turėtų būti sudarytos sąlygos konfidencialiai pranešti apie neteisėtą ar neetišką praktiką priežiūros funkciją vykdančiam kolegialiam organui.</p>	Ne	Vadovaujantis Lietuvos Respublikos teisės aktais, bendrovėje įsteigtas vidinis informacijos apie pažeidimus teikimo kanalas, apie tai asmenys informuoti ir bendrovės interneto tinklalapyje.

### 9. principas: Informacijos atskleidimas

Bendrovės valdysenos sistema turėtų užtikrinti, kad informacija apie visus esminius bendrovės klausimus, įskaitant finansinę situaciją, veiklą ir bendrovės valdyseną, būtų atskleidžiama laiku ir tiksliai.

<p>9.1. Nepažeidžiant bendrovės konfidencialios informacijos ir komercinių paslapčių tvarkos, taip pat asmens duomenų tvarkymą reglamentuojančių teisės aktų reikalavimų, bendrovės viešai atskleidžiama informacija turėtų apimti, įskaitant, bet neapsiribojant:</p>		
<p>9.1.1. bendrovės veiklą ir finansinius rezultatus;</p>	Taip	Bendrovė laikosi šios rekomendacijos.
<p>9.1.2. bendrovės veiklos tikslus ir nefinansinę informaciją;</p>	Taip	Bendrovė laikosi šios rekomendacijos.



<p>9.1.3. asmenis nuosavybės teise turinčius bendrovės akcijų paketą ar jį tiesiogiai ir (ar) netiesiogiai, ir (ar) kartu su susijusiais asmenimis valdančius, taip pat įmonių grupės struktūrą bei jų tarpusavio ryšius, nurodant galutinį naudos gavėją;</p>	Taip	Bendrovė laikosi šios rekomendacijos.
<p>9.1.4. bendrovės priežiūros ir valdymo organų narius, kurie iš jų yra laikomi nepriklausomais, bendrovės vadovą, jų turimas akcijas ar balsus bendrovėje bei dalyvavimą kitų bendrovių valdysenoje, jų kompetenciją, atlygį;</p>	Taip	Bendrovė laikosi šios rekomendacijos.
<p>9.1.5. esamų komitetų pranešimus apie jų sudėtį, posėdžių skaičių ir narių dalyvavimą posėdžiuose per praėjusius metus, taip pat apie pagrindines savo veiklos kryptis ir veiklos rezultatus;</p>	Ne	Bendrovė iki šiol nėra skelbusi šios informacijos.
<p>9.1.6. galimus numatyti esminius rizikos veiksnius, bendrovės rizikos valdymo ir priežiūros politiką;</p>	Taip	Bendrovė laikosi šios rekomendacijos.
<p>9.1.7. bendrovės sandorius su susijusiomis šalimis;</p>	Taip	Bendrovė laikosi šios rekomendacijos, skelbdama apie sandorius su susijusiomis šalimis, kurie nepriskiriami bendrovės įprastai ūkinei veiklai, ir (ar) daro reikšmingą įtaką Bendrovei.
<p>9.1.8. pagrindinius klausimus, susijusius su darbuotojais ir kitais interesų turėtojais (pavyzdžiui, žmogiškųjų išteklių politika, darbuotojų dalyvavimas bendrovės valdysenoje, skatinimas bendrovės akcijomis ar akcijų opcionais, santykiai su kreditoriais, tiekėjais, vietos bendruomene ir kt.);</p>	Taip	Bendrovė laikosi šios rekomendacijos.
<p>9.1.9. bendrovės valdysenos struktūrą ir strategiją;</p>	Ne	Bendrovė nėra paskelbusi valdysenos struktūros ir strategijos.
<p>9.1.10. socialinės atsakomybės politikos, kovos su korupcija iniciatyvas ir priemones, svarbius vykdomus ar planuojamus investicinius projektus.</p> <p>Šis sąrašas laikytinas minimaliu, ir bendrovės yra skatinamos neapsiriboti tik informacijos, nurodytos šiame sąraše, atskleidimu. Šis Kodekso principas neatleidžia bendrovės nuo pareigos atskleisti informaciją, numatytą teisės aktuose.</p>	Taip	Bendrovė laikosi šios rekomendacijos.
<p>9.2. Atskleidžiant 9.1 rekomendacijos 9.1.1 punkte nurodytą informaciją, rekomenduojama bendrovei, kuri yra patronuojanti kitų bendrovių atžvilgiu, atskleisti informaciją apie visos įmonių grupės konsoliduotus rezultatus.</p>	Taip	Bendrovė laikosi šios rekomendacijos.
<p>9.3. Atskleidžiant 9.1 rekomendacijos 9.1.4 punkte nurodytą informaciją, rekomenduojama pateikti informaciją apie bendrovės priežiūros ir valdymo organų narių, bendrovės vadovo profesinę patirtį, kvalifikaciją ir potencialius interesų konfliktus, kurie galėtų paveikti jų sprendimus. Taip pat rekomenduojama atskleisti bendrovės priežiūros ir valdymo organų narių, bendrovės vadovo iš bendrovės gaunamą atlygį ar kitokias pajamas, kaip tai detalčiau reglamentuojama 7 principu.</p>	Taip	Bendrovė laikosi šios rekomendacijos.



<p>9.4. Informacija turėtų būti atskleidžiama tokiu būdu, kad jokie akcininkai ar investuotojai nebūtų diskriminuojami informacijos gavimo būdo ir apimties atžvilgiu. Informacija turėtų būti atskleidžiama visiems ir vienu metu.</p>	<p>Taip</p>	<p>Bendrovė informaciją per AB Nasdaq Vilnius vertybinių popierių biržos naudojamą informacijos atskleidimo sistemą pateikia lietuvių ir anglų kalbomis vienu metu. Bendrovė dažniausiai skelbia informaciją prieš AB Nasdaq Vilnius vertybinių popierių biržos prekybos sesiją arba po jos ir vienu metu pateikia visoms rinkoms, kuriose prekiaujama Bendrovės vertybiniais popieriais. Informacijos, galinčios turėti įtakos jos išleistų vertybinių popierių kainai, Bendrovė neatskleidžia komentaruose, interviu ar kitais būdais tol, kol tokia informacija viešai paskelbiama per biržos informacijos sistemą. Ši informacija taip pat atskleidžiama ir Bendrovės interneto tinklalapyje <a href="http://www.grigeo.lt">www.grigeo.lt</a>.</p>
---	-------------	--

### 10. principas: Bendrovės audito įmonės parinkimas

Bendrovės audito įmonės parinkimo mechanizmas turėtų užtikrinti audito įmonės išvados ir nuomonės nepriklausomumą.

<p>10.1. Siekiant gauti objektyvią nuomonę dėl bendrovės finansinės padėties ir finansinių veiklos rezultatų, bendrovės metinių finansinių ataskaitų rinkinio ir metiniame pranešime pateikiamos finansinės informacijos patikrinimą turėtų atlikti nepriklausoma audito įmonė.</p>	<p>Taip</p>	<p>Bendrovė laikosi šios rekomendacijos.</p>
<p>10.2. Rekomenduojama, kad audito įmonės kandidatūrą visuotiniam akcininkų susirinkimui siūlytų bendrovės stebėtojų taryba, o jeigu ji bendrovėje nesudaroma - bendrovės valdyba.</p>	<p>Taip</p>	<p>Bendrovė laikosi šios rekomendacijos.</p>
<p>10.3. Jei audito įmonė yra gavusi iš bendrovės užmokestį už suteiktas ne audito paslaugas, bendrovė turėtų tai atskleisti viešai. Šia informacija taip pat turėtų disponuoti bendrovės stebėtojų taryba, o jeigu ji bendrovėje nesudaroma – bendrovės valdyba, svarstydama, kurią audito įmonės kandidatūrą pasiūlyti visuotiniam akcininkų susirinkimui.</p>	<p>Taip</p>	<p>Bendrovės stebėtojų taryba, svarstydama, kurią audito įmonės kandidatūrą pasiūlyti visuotiniam akcininkų susirinkimui, turėjo informaciją, ar audito įmonė yra gavusi iš Bendrovės užmokestį už suteiktas ne audito paslaugas.</p>

Vadovaudamiesi Lietuvos Respublikos Vertybinių popierių įstatymu ir Lietuvos banko informacijos atskleidimo taisyklėmis, mes – AB „Grigeo“ generalinis direktorius Tomas Jozonis ir finansų direktorius Martynas Nenėnas, patvirtiname, kad mūsų žiniomis, AB „Grigeo“ konsoliduota finansinė atskaitomybė už metų laikotarpį, pasibaigusį 2023 m. gruodžio 31 d., sudaryta pagal Europos Sąjungoje priimtus Tarptautinės finansinės atskaitomybės standartus, atitinka tikrovę ir teisingai parodo emitento ir bendrą konsoliduotų įmonių turta, įsipareigojimus, finansinę būklę, pelną arba nuostolius, pinigų srautus, o konsoliduotame metiniame pranešime yra teisingai nurodyta verslo plėtros ir veiklos apžvalga.

AB „Grigeo“ generalinis direktorius

Tomas Jozonis

AB „Grigeo“ finansų direktorius

Martynas Nenėnas