



Andra kvartalet 2023

Stabila resultat i Sverige och Västeuropa

Andra kvartalet 2023

- Nettoomsättningen uppgick till 9 826 Mkr (8 945), en ökning med 10 procent.
- Operativt rörelseresultat uppgick till 444 Mkr (498).
- Sverige och Västeuropa redovisade högre operativa rörelseresultat medan Norge redovisade 93 Mkr lägre operativt rörelseresultat jämfört med föregående år.
- Rörelseresultatet uppgick till 394 Mkr (521). Föregående års rörelseresultat inkluderade en vinst vid försäljning av verksamhet om 55 Mkr.
- Periodens resultat uppgick till 262 Mkr (385). Föregående års resultat inkluderade en vinst efter skatt vid försäljning av verksamhet om 44 Mkr. Resultat per aktie uppgick till 2,85 kronor (4,15).
- Operativt kassaflöde uppgick till 519 Mkr (246).

Första halvåret 2023

- Nettoomsättningen uppgick till 19 698 Mkr (17 629), en ökning med 12 procent.
- Operativt rörelseresultat uppgick till 875 Mkr (998).
- Sverige och Västeuropa redovisade högre operativa rörelseresultat medan Norge redovisade 175 Mkr lägre operativt rörelseresultat jämfört med föregående år.
- Rörelseresultatet uppgick till 774 Mkr (1 205). Föregående års rörelseresultat inkluderade en vinst vid försäljning av verksamhet om 277 Mkr.
- Periodens resultat uppgick till 513 Mkr (979). Föregående års resultat inkluderade en vinst efter skatt vid försäljning av verksamhet om 266 Mkr. Resultat per aktie uppgick till 5,58 kronor (10,40).
- Operativt kassaflöde uppgick till 27 Mkr (594).

Mkr	Andra kvartalet		Första halvåret		Juli 22– juni 23	Helåret 2022
	2023	2022	2023	2022		
Nettoomsättning	9 826	8 945	19 698	17 629	37 414	35 345
Operativt rörelseresultat ¹⁾	444	498	875	998	1 783	1 906
Operativ rörelsemarginal, %	4,5	5,6	4,4	5,7	4,8	5,4
Rörelseresultat	394	521	774	1 205	1 671	2 102
Rörelsemarginal, %	4,0	5,8	3,9	6,8	4,5	5,9
Resultat före skatt	330	491	650	1 173	1 479	2 002
Periodens resultat	262	385	513	979	1 156	1 622
Resultat per aktie, kronor ²⁾	2,85	4,15	5,58	10,40	12,57	17,43

¹⁾ För avstämmning av operativt rörelseresultat mot rörelseresultat se Not 3.

²⁾ Antalet aktier som använts vid beräkningen framgår av Rapport över resultat och övrigt totalresultat för koncernen.

Stabil Serviceaffär och god efterfrågan på begagnade bilar

Andra kvartalet

Vårt operativa rörelseresultat för andra kvartalet uppgick till 444 Mkr med en marginal om 4,5 procent. Serviceaffärens resultat var stabilt och uppgick till 275 Mkr vilket, justerat för avyttrade verksamheter, var högre jämfört med föregående år. Den organiska tillväxten i Serviceaffären var 10 procent.

Sverige och Västeuropa redovisade ett högre resultat jämfört med föregående år medan Norge redovisade ett väsentligt lägre resultat om 47 Mkr jämfört med 140 Mkr föregående år. Det lägre resultatet var hänförligt till både Bilaffären och Serviceaffären och förklaras delvis av avyttrade verksamheter.

Orderstocken i Sverige och Västeuropa för nya bilar var ur ett historiskt perspektiv fortsatt på en hög nivå medan orderstocken i Norge var på en mer normaliserad nivå.

Stabil efterfrågan i Serviceaffären

Fortsatt finns det en osäkerhet relaterat till framtida utveckling av inflation och räntor vilket påverkar våra kunder. I vår verksamhet är det främst orderingen för nya bilar som har påverkats. För andra kvartalet var den underliggande orderingen för nya bilar 41 procent lägre jämfört med föregående år. I Norge var underliggande ordergång hela 78 procent lägre, utöver inflation och räntor även negativt påverkad av nya skatteregler från 2023 som tillsammans med långa leveranstider lett till fortsatta kancelleringar av beställda bilar. Generellt sett var det svag ordergång från privatpersoner medan orderingen från företagskunder fortsatt var på en stabil nivå.

Efterfrågan på begagnade bilar var däremot fortsatt god och under andra kvartalet levererade vi något fler bilar jämfört med föregående år.

Efterfrågan på servicetjänster var även under andra kvartalet god och påverkades i liten utsträckning av det

osäkra konjunkturläget. Den organiska tillväxten var god i alla våra verksamhetsländer. Serviceaffären är den verksamhet som är minst konjunkturkänslig. För helåret 2022 representerade Serviceaffären 22 procent av vår omsättning och 58 procent av vårt operativa rörelseresultat.

Fokus på fler kvinnor i branschen

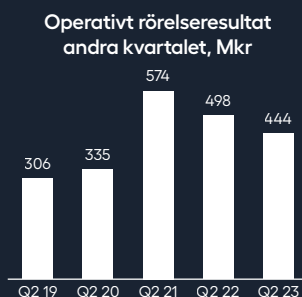
Ett av våra fem hållbarhetsmål är att öka andelen kvinnor i vår försäljningsverksamhet till 30 procent. Andelen kvinnor uppgick 2022 till cirka 16 procent. En jämställd och diversifierad verksamhet skapar en sund företagsmiljö, ökad kreativitet, innovation och en mer lönsam affär. Vi arbetar aktivt med att öka andelen kvinnor i vår verksamhet genom till exempel en förstärkt rekryteringspolicy, headhunting, rekryteringsbonus samt nya sätt att annonsera.

Vi arbetar fokuserat med vår värdegrund och ledarskap kopplat till dessa frågor. Vi har inkluderat hållbarhetsmålet att öka andelen kvinnor i vårt treåriga incitamentsprogram för personer i ledande befattningar. Vi arrangerade under damtennisveckan i Båstad, Sverige, en paneldebatt med nyckelpersoner i branschen med temat "Hur får vi fler kvinnor till bilbranschen?".

Bilbranschen är mitt i stora förändringar – nya tjänster och aktörer såväl som förändrade kundbeteenden ställer nya krav, och det är en utmaning att hitta rätt kompetens. Vi hoppas att vårt engagemang i frågeställningen om fler kvinnor i bilbranschen, dels ska kunna bidra till en förändring ur ett jämställdhetsperspektiv, dels få ett större framtida rekryteringsunderlag till vår verksamhet.

Per Avander
VD och koncernchef

"Efterfrågan på servicetjänster var god under kvartalet"



Koncernens utveckling

Nettoomsättning och resultat

Andra kvartalet 2023

Nettoomsättningen uppgick till 9 826 Mkr (8 945). Justerat för förvärvade och avyttrade verksamheter samt valutakursförändringar ökade nettoomsättningen med 9 procent, hänförligt främst till fler levererade bilar. Valutakursförändringar hade inte någon väsentlig påverkan på nettoomsättningen jämfört med föregående år.

Rörelseresultatet uppgick till 394 Mkr (521). I rörelseresultatet för andra kvartalet 2022 ingick vinst vid försäljning av verksamheter i Sverige med 55 Mkr.

Det **operativa rörelseresultatet** uppgick till 444 Mkr (498) och den operativa rörelsemarginalen var 4,5 procent (5,6). Norge redovisade ett lägre operativt rörelseresultat hänförligt till både Bilaffären och Serviceaffären vilket delvis förklaras av avyttrade verksamheter. Sverige och Västeuropa redovisade högre operativa rörelseresultat jämfört med föregående år.

Serviceaffären redovisade ett resultat på 275 Mkr jämfört med 286 Mkr föregående år men justerat för avyttrade verksamheter i Sverige och Norge var Serviceaffärens resultat högre än föregående år. **Bilaffären** redovisade ett resultat på 198 jämfört med 239 Mkr föregående år. Det lägre resultatet var hänförligt till Norge. **Drivmedelsaffären** redovisade ett resultat om 5 Mkr vilket var i nivå med föregående år.

Verksamheten i **Sverige** redovisade ett resultat på 369 Mkr (352). Marginalen uppgick till 5,8 procent (6,7). Verksamheten i **Norge** redovisade ett resultat på 47 Mkr (140). Marginalen uppgick till 2,0 procent (4,8). Verksamheten i **Västeuropa** redovisade ett resultat på 61 Mkr (38). Marginalen uppgick till 5,9 procent (5,2). För Sverige var det högre resultatet hänförligt till Serviceaffären. För Norge var det lägre resultatet, justerat för under 2022 avyttrade verksamheter, främst hänförligt till Bilaffären. För Västeuropa var det högre resultatet främst hänförligt

Bilias finansiella mål

- Total årlig tillväxt högre än 5 procent under en konjunkturcykel.
- Rörelsemarginal om 5 procent under en konjunkturcykel.
- Nettolåneskuld i relation till EBITDA, exklusive IFRS 16, över tid max 2,0 ggr.
- Utdelningsandel om lägst 50 procent av vinst per aktie.

till Bilaffären och var det högsta resultatet någonsin för ett enskilt kvartal.

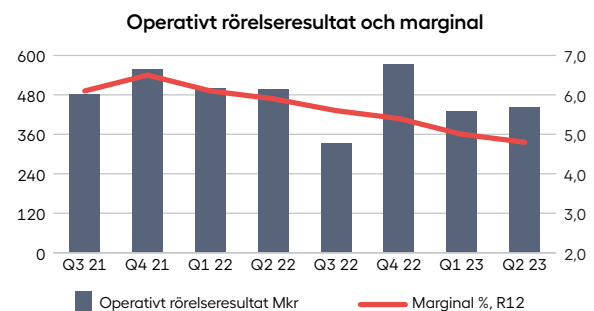
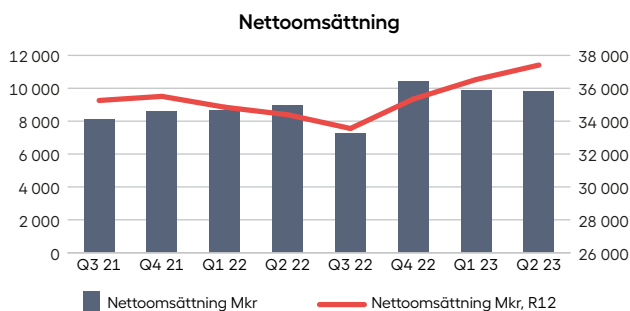
Finansnettot uppgick till -64 Mkr (-30). Det högre finansnettot förklaras av högre räntekostnader.

Skatt uppgick till -68 Mkr (-106) och den effektiva skattesatsen var 21 procent (22).

Periodens resultat uppgick till 262 Mkr (385). Föregående års resultat inkluderade en vinst efter skatt vid försäljning av verksamhet om 44 Mkr. Resultat per aktie uppgick till 2,85 kronor (4,15). Valutakursförändringar hade inte någon väsentlig påverkan på periodens resultat jämfört med föregående år.

Antalet anställda ökade med 31 personer under kvartalet och uppgick till 5 201 personer.

Moderbolagets rörelseresultat för kvartalet uppgick till -32 Mkr (-34).



Första halvåret 2023

Nettoomsättningen uppgick till 19 698 Mkr (17 629). Justerat för förvärvade och avyttrade verksamheter samt valutakursförändringar ökade nettoomsättningen med 12 procent. Valutakursförändringar hade inte någon väsentlig påverkan på nettoomsättningen jämfört med föregående år.

Rörelseresultatet uppgick till 774 Mkr (1 205). I rörelseresultatet för första halvåret 2022 ingick vinst vid försäljning av verksamheter i Sverige med 277 Mkr.

Det **operativa rörelseresultatet** uppgick till 875 Mkr (998) och den operativa rörelsemarginalen var 4,4 procent (5,7). Norge redovisade ett lägre operativt rörelseresultat hänförligt till främst Bilaffären medan Sverige och Västeuropa redovisade ett högre operativt rörelseresultat jämfört med föregående år. Justerat för avyttrade verksamheter var koncernens operativa rörelseresultat något under föregående år.

Serviceaffären redovisade ett resultat på 572 Mkr jämfört med 601 Mkr föregående år. Justerat för avyttrade verksamheter i Sverige och Norge var Serviceaffärens resultat högre än föregående år. **Bilaffären** redovisade ett resultat på 357 jämfört med 428 Mkr föregående år. Det lägre resultatet var hänförligt till försäljning av begagnade bilar. **Drivmedelsaffären** redovisade ett resultat om 12 Mkr jämfört med 20 Mkr föregående år.

Verksamheten i **Sverige** redovisade ett resultat på 717 Mkr (685). Marginalen uppgick till 5,8 procent (6,5). Verksamheten i **Norge** redovisade ett resultat på 116 Mkr

(291). Marginalen uppgick till 2,2 procent (5,3). Verksamheten i **Västeuropa** redovisade ett resultat på 108 Mkr (73). Marginalen uppgick till 5,4 procent (4,9). För Sverige var det högre resultatet hänförligt till både Serviceaffären och Bilaffären. För Norge var det lägre resultatet, justerat för under 2022 avyttrade verksamheter, främst hänförligt till Bilaffären. För Västeuropa var det högre resultat hänförligt främst till Bilaffären.

Finansnettot uppgick till -124 Mkr (-32). Det högre finansnettot förklaras av högre räntekostnader samt att föregående år påverkades positivt med cirka 30 Mkr av en engångsintäkt från andelar i intresseföretag.

Skatt uppgick till -137 Mkr (-194) och den effektiva skattesatsen var 21 procent (17). Justerat för vinst vid försäljning av verksamheter under föregående år uppgick den effektiva skattesatsen föregående år till 20 procent.

Periodens resultat uppgick till 513 Mkr (979). Föregående års resultat inkluderade en vinst efter skatt vid försäljning av verksamhet om 266 Mkr. Resultat per aktie uppgick till 5,58 kronor (10,40). Valutakursförändringar hade inte någon väsentlig påverkan på periodens resultat jämfört med föregående år.

Antalet anställda ökade jämfört med föregående år med 209 personer och uppgick till 5 201 personer. Justerat för förvärvade verksamheter ökade antalet anställda med 32 personer.

Moderbolagets rörelseresultat för första halvåret uppgick till -71 Mkr (-52).



Nettoomsättning per geografisk marknad

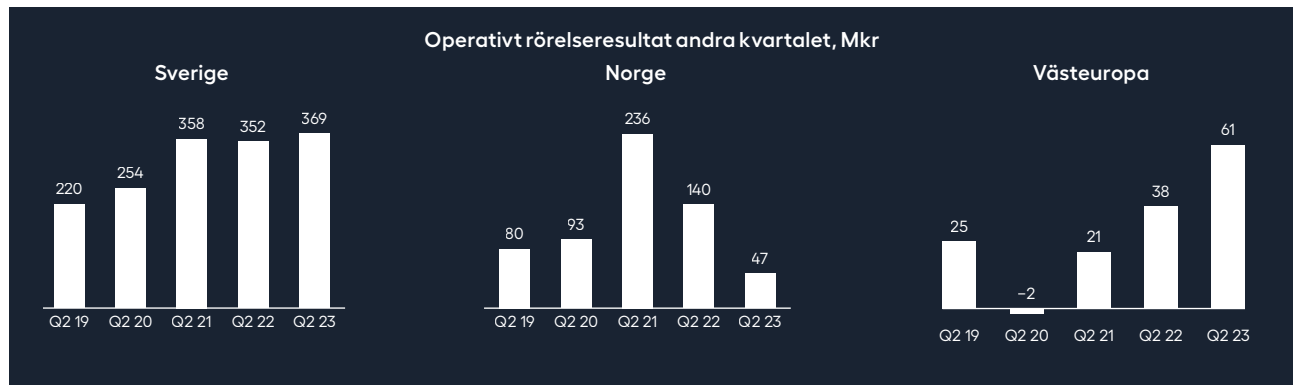
Mkr	Andra kvartalet		Första halvåret		Juli 22– juni 23	Helåret 2022
	2023	2022	2023	2022		
Sverige	6 415	5 274	12 451	10 606	22 747	20 902
Norge	2 378	2 922	5 219	5 525	11 062	11 368
Västeuropa	1 026	739	2 012	1 480	3 578	3 046
Moderbolaget, övrigt	7	10	16	18	27	29
Totalt	9 826	8 945	19 698	17 629	37 414	35 345

Operativt rörelseresultat per geografisk marknad

Mkr	Andra kvartalet		Första halvåret		Juli 22– juni 23	Helåret 2022
	2023	2022	2023	2022		
Sverige	369	352	717	685	1 336	1 304
Norge	47	140	116	291	372	547
Västeuropa	61	38	108	73	189	154
Moderbolaget, övrigt	-33	-32	-66	-51	-114	-99
Totalt	444	498	875	998	1 783	1 906

Operativ rörelsemarginal per geografisk marknad

Procent	Andra kvartalet		Första halvåret		Juli 22– juni 23	Helåret 2022
	2023	2022	2023	2022		
Sverige	5,8	6,7	5,8	6,5	5,9	6,2
Norge	2,0	4,8	2,2	5,3	3,4	4,8
Västeuropa	5,9	5,2	5,4	4,9	5,3	5,0
Totalt	4,5	5,6	4,4	5,7	4,8	5,4



En bättre upplevelse

På Bilia strävar vi efter ständig utveckling, att bli lite bättre för varje dag, oavsett roll och arbetsuppgifter. Genom att arbeta målmedvetet med stöd i vision, värdegrund och kundlöfte skapas en positiv spiral där vi kan överträffa förväntningar och ge såväl kunder som kollegor en bättre upplevelse.



Operativt kassaflöde

Operativt kassaflöde för andra kvartalet uppgick till 519 Mkr (246). Efter förvärv och avyttring av verksamheter samt förändring av finansiella tillgångar uppgick kassaflödet för kvartalet till 515 Mkr (256).

Finansiell ställning

Balansomslutningen minskade med 404 Mkr under året och uppgick till 19 597 Mkr. Minskningen var framför allt hänförlig till varulager, kundfordringar och leverantörskulder.

Eget kapital minskade med 371 Mkr under perioden och uppgick till 4 516 Mkr. Under andra kvartalet beslutades utdelning till aktieägarna om 809 Mkr varav 202 Mkr har utbetalats. Innehav av egna aktier per 30 juni 2023 uppgick till 4 315 709 aktier.

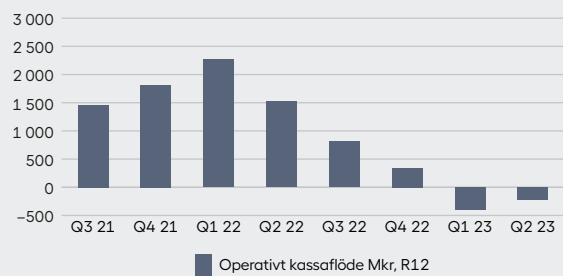
Soliditeten uppgick till 23 procent (25). **Nettolåneskuden** ökade under året med 750 Mkr och uppgick till 6 516 Mkr. Exklusive leasingskulder hänförliga till IFRS 16 uppgick nettolåneskuden till 2 205 Mkr, vilket var en ökning från december 2022 med 419 Mkr. Nettolåneskuden i relation till EBITDA, exklusive IFRS 16, uppgick till 1,1 gånger jämfört med 0,8 gånger vid utgången av 2022.

Vid utgången av kvartalet nyttjades krediter hos bankerna (Nordea och DNB) med 1 014 Mkr. Kreditlimiten hos Nordea och DNB uppgår sammantaget till 2 300 Mkr. Under juni har utestående obligationslån om 800 Mkr med ordinarie förfall i oktober 2023 förnyats med en löptid om 5 år.

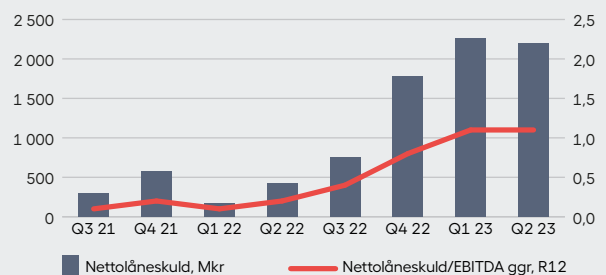
Investeringar exklusive nyttjanderättstillgångar

Förvärv av anläggningstillgångar, exklusive leasingfordon uppgick under kvartalet till 91 Mkr (182) och inklusive leasingfordon till 453 Mkr (405). Per geografisk marknad uppgick investeringarna till 261 Mkr (238) i Sverige, 153 Mkr (137) i Norge, 21 Mkr (15) i Västeuropa samt 18 Mkr (15) för Moderbolaget och övriga centrala verksamheter.

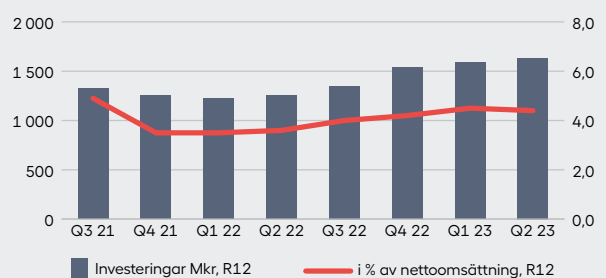
Operativt kassaflöde



Nettolåneskuld och nettolåneskuld/EBITDA, exkl. IFRS 16



Investeringar i anläggningstillgångar, exkl. IFRS 16



Viktiga händelser

Händelser under andra kvartalet

- Den 5 april meddelade Bilia att samarbetet med Nissan Sverige expanderar och framöver kommer försäljning och service av Nissan-bilar att erbjudas på ett flertal anläggningar i Sverige. Nissan Sverige övergår från 1 januari 2024 till en agentmodell och den nya distributionsmodellen implementeras med Bilia som agent.
- Den 16 juni meddelade Bilia att återköp hade skett av 768 Mkr av det totalt utestående seniora icke säkerställda obligationslånet om 800 Mkr med ordinarie förfall i oktober 2023. Återköpen skedde till ett pris om 100,5 procent. Samtidigt emitterades ett nytt senior icke säkerställt obligationslån till ett belopp om 800 Mkr. Det nya obligationslånet löper med en rörlig ränta om STIBOR 3 månader plus 275 punkter och har ett slutligt förfall i juni 2028.

Händelser under första kvartalet

- Den 23 januari träffade Bilia avtal med Great Wall Motor om att vara importör och återförsäljare i Norge. Great Wall Motor är ett börsnoterat bolag i Hong Kong som år 2021 sålde 1,3 miljoner fordon som nu etablerar sig i Europa.

Händelser efter balansdagen

- Det finns inte några väsentliga händelser efter balansdagen.

Ytterligare information om ovanstående händelser samt övrig pressinformation finns på bilja.com.



Vi erbjuder tjänster för allt som rör bilägandet under hela bilens livscykel, från köp av ny bil till återvinning av delar från en demonterad bil.



Bilköp

Finansiering, försäkring, Biliakort, serviceabonnemang, däckhotell, lackbehandling samt tillbehörs-, däck- och hjulförsäljning.



Butik

Tillbehör, reservdelar och e-handel.



Tanka Tvätta

Drivmedel och biltvätt.



Däck

Däckhotell, hjulskifte, däck- och hjulförsäljning och verkstadsjänster.



Fälglagning

Fälglagning.



Service

Originalservice, personlig servicetekniker och reparationer.



Bilglas

Glasbehandling, glasreparation och vindrutebyten.



Bilvård

Rekonditionering och AC-rengöring.



Skada

Vägassistans, plåtverkstad, lackverkstad och buckelborttagning.



Hyrbil

Uthyrning och Flexlease.



Bildemontering

Demontering, återvinning och försäljning av begagnade bildelar.

Stabilt resultat och god tillväxt i Serviceaffären

Andra kvartalet 2023

- Omsättningen uppgick till 2 190 Mkr (2 033), en ökning med 8 procent.
- Operativt rörelseresultat uppgick till 275 Mkr (286).
- Marginalen uppgick till 12,5 procent (14,1).

Första halvåret 2023

- Omsättningen uppgick till 4 447 Mkr (4 089), en ökning med 9 procent.
- Operativt rörelseresultat uppgick till 572 Mkr (601).
- Marginalen uppgick till 12,9 procent (14,7).

Omsättning och resultat

Andra kvartalet 2023

Under kvartalet ökade **omsättningen** för Serviceaffären organiskt med 10 procent. I Sverige och Norge var den organiska tillväxten under kvartalet 9 respektive 8 procent medan Västeuropas organiska tillväxt var hela 26 procent. Den organiska tillväxten är justerad för förvärvade och avyttrade verksamheter, valutakursförändringar samt antalet arbetsdagar jämfört med föregående år.

För kvartalet var det en arbetsdag färre i Sverige och Norge och samma antal arbetsdagar i Västeuropa jämfört med föregående år.



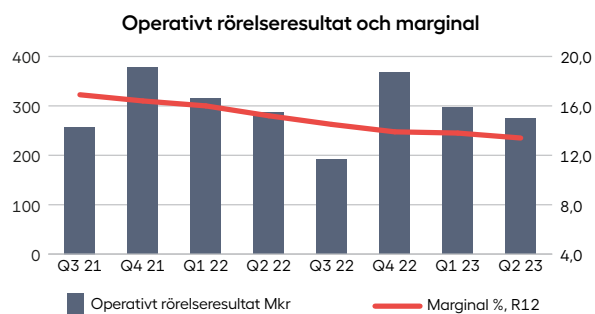
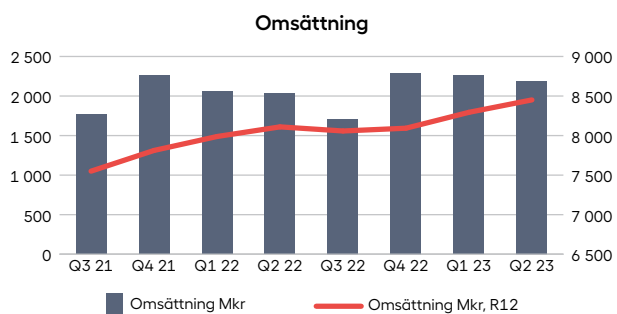
Tillväxt i Serviceaffären

Procent	Andra kvartalet				Första halvåret			
	Sverige	Norge	Västeuropa	Totalt	Sverige	Norge	Västeuropa	Totalt
Rapporterad tillväxt	13,6	-11,2	36,6	7,7	11,8	-3,2	33,1	8,8
Underliggande tillväxt	7,7	6,6	24,8	8,5	7,3	12,4	27,9	10,0
Kalendereffekt	1,7	1,7	0,8	1,6	0,0	0,0	-0,8	-0,1
Organisk tillväxt	9,4	8,3	25,6	10,1	7,3	12,4	27,1	9,9

Vid utgången av kvartalet uppgick antalet serviceabonnemang med våra kunder till 118 000 (106 000 vid årsskiftet 2022) jämfört med vårt långsiktiga mål på 130 000. Antalet förvarade hjul för våra kunders räkning uppgick till 397 000 (393 000 vid årsskiftet 2022) jämfört med vårt långsiktiga mål på 1 000 000.

Det **operativa rörelseresultatet** uppgick till 275 Mkr (286). Justerat för avyttrade verksamheter i Sverige och Norge var Serviceaffärens resultat högre än föregående år.

I **Sverige** uppgick det operativa rörelseresultatet till 220 Mkr (199). I **Norge** uppgick det operativa rörelseresultatet till 31 Mkr (72). Resultaten i Sverige och Norge påverkades negativt av avyttrade verksamheter. Resultatet i Norge påverkades dessutom negativt av nyetablering och flytt av verksamhet, nya verksamhetsområden samt högre kostnadsnivå jämfört med föregående år. Förbättringsaktiviteter och åtgärder pågår. I **Västeuropa** uppgick det operativa rörelseresultatet till 24 Mkr (15).



Omsättning per geografisk marknad

Mkr	Andra kvartalet		Första halvåret		Juli 22–juni 23	Helåret 2022
	2023	2022	2023	2022		
Sverige	1 529	1 346	3 048	2 727	5 684	5 363
Norge	514	579	1 100	1 137	2 217	2 254
Västeuropa	147	108	299	225	551	476
Totalt	2 190	2 033	4 447	4 089	8 451	8 093

Operativt rörelseresultat per geografisk marknad

Mkr	Andra kvartalet		Första halvåret		Juli 22–juni 23	Helåret 2022
	2023	2022	2023	2022		
Sverige	220	199	446	423	902	879
Norge	31	72	85	145	167	227
Västeuropa	24	15	41	33	63	55
Totalt	275	286	572	601	1 132	1 161

Marginal per geografisk marknad

Procent	Andra kvartalet		Första halvåret		Juli 22–juni 23	Helåret 2022
	2023	2022	2023	2022		
Sverige	14,4	14,8	14,7	15,5	15,9	16,4
Norge	6,0	12,3	7,7	12,7	7,6	10,1
Västeuropa	15,8	14,3	13,5	14,6	11,3	11,5
Totalt	12,5	14,1	12,9	14,7	13,4	14,3



God efterfrågan på begagnade bilar i Bilaffären

Andra kvartalet 2023

- Omsättningen uppgick till 7 832 Mkr (6 993), en ökning med 12 procent.
- Operativt rörelseresultat uppgick till 198 Mkr (239).
- Marginalen uppgick till 2,5 procent (3,4).

Första halvåret 2023

- Omsättningen uppgick till 15 745 Mkr (13 789), en ökning med 14 procent.
- Operativt rörelseresultat uppgick till 357 Mkr (428).
- Marginalen uppgick till 2,3 procent (3,1).

Omsättning och resultat

Andra kvartalet 2023

Bilaffärens **leveranser** av nya och begagnade bilar, justerat för förvärvade och avyttrade verksamheter, var under kvartalet 10 procent respektive 2 procent högre jämfört med föregående år.

Orderingången av nya bilar för koncernen var, justerat för förvärvade och avyttrade verksamheter, 41 procent lägre jämfört med föregående år främst hänförligt till Norge och Sverige. Orderingången påverkades negativt av det ekonomiska konjunkturläget med höga räntor och hög inflation. I Norge minskade orderingången med hela 78 procent och påverkades dessutom negativt av förändrade skatteregler samt ytterligare prissänkningar för vissa bilvarumärken. Tillsammans med långa leveranstider har detta inneburit fortsatta, men under andra kvartalet färre cancelleringar av beställda bilar i Norge. I Västeuropa ökade orderingången med 22 procent jämfört med föregående år.

Orderstocken uppgick till 19 847 bilar, vilket var en lägre nivå jämfört med föregående år men historisk sett en



hög nivå. För Sverige och Västeuropa var orderstocken fortsatt ur ett historiskt perspektiv på en hög nivå medan orderstocken för Norge var på en normaliserad nivå.

Nya bilar per geografisk marknad

Antal	Leveranser				Orderstock			
	Andra kvartalet		Första halvåret		Juli 22–juni 23	Helåret 2022	30 juni 2023	30 juni 2022
	2023	2022	2023	2022				
Sverige ¹⁾	8 077	6 809	15 556	14 550	29 035	28 029	13 288	16 194
Norge ²⁾	2 116	2 546	4 664	4 613	10 090	10 039	2 838	9 460
Västeuropa ³⁾	1 462	968	3 106	2 042	5 311	4 247	3 721	3 369
Totalt	11 655	10 323	23 326	21 205	44 436	42 315	19 847	29 023

¹⁾ Förvärvade verksamheter ingick i leveranser under kvartalet med 854, under första halvåret med 1 534 och med 1 167 i orderstock. Avyttrade verksamheter ingick i leveranser under föregående år i kvartalet med 224, under första halvåret med 461 och med 144 i orderstock.

²⁾ Förvärvade verksamheter ingick i leveranser under kvartalet med 22, under första halvåret med 41 och med 0 i orderstock. Avyttrade verksamheter ingick i leveranser under föregående år i kvartalet med 318, under första halvåret med 501 och med 856 i orderstock.

³⁾ Avyttrade verksamheter ingick i leveranser under föregående år i kvartalet med 0, under första halvåret med 26.

Omsättningen under kvartalet var, justerad för förvärvade och avyttrade verksamheter och valutakursförändringar, 10 procent högre jämfört med föregående år.

Det operativa rörelseresultatet vid försäljning av **begagnade** bilar var på en fortsatt god nivå och uppgick till 101 Mkr (120). Det lägre resultatet jämfört med föregående år var hänförligt till lägre bruttovinstmarginal och under 2022 avyttrade verksamheter.

Det operativa rörelseresultatet vid försäljning av **nya** bilar uppgick till 97 Mkr (119). Det lägre resultatet förklaras av lägre bruttovinstmarginal jämfört med föregående år och var hänförligt till Norge.

Bilaffären i **Sverige** redovisade ett operativt rörelseresultat i nivå med föregående år som uppgick till 145 Mkr (148). Resultatet vid försäljning av begagnade

bilar uppgick till 92 Mkr (94). Varulager av begagnade bilar bedöms vara på en god nivå vid kvartalets utgång.

Bilaffären i **Norge** redovisade ett operativt rörelseresultat som uppgick till 16 Mkr (68). Det lägre resultatet var främst hänförligt till lägre bruttovinstmarginal och avyttrade verksamheter. Resultatet vid försäljning av begagnade bilar uppgick till 6 Mkr (22). Det lägre resultatet var hänförligt till lägre bruttovinstmarginal. Varulager av begagnade bilar bedöms vara på en något för hög nivå vid kvartalets utgång.

Bilaffären i **Västeuropa** redovisade ett operativt rörelseresultat som uppgick till 37 Mkr (23). Det högre resultatet var främst hänförligt till högre omsättning för nya bilar. Resultatet vid försäljning av begagnade bilar uppgick till 3 Mkr (5).

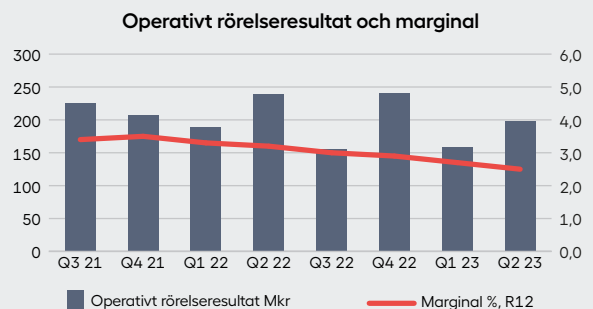
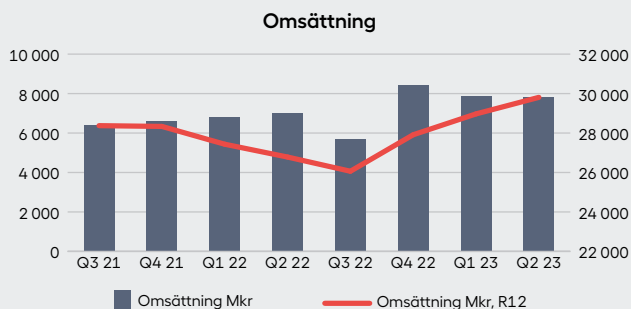
Leveranser av begagnade bilar per geografisk marknad

Antal	Andra kvartalet		Första halvåret		Juli 22– juni 23	Helåret 2022
	2023	2022	2023	2022		
Sverige ¹⁾	7 658	7 177	15 802	14 614	29 089	27 901
Norge ²⁾	3 389	3 296	6 642	6 260	12 210	11 828
Västeuropa ³⁾	682	743	1 585	1 516	2 918	2 849
Totalt	11 729	11 216	24 029	22 390	44 217	42 578

¹⁾ Förvärvade verksamheter ingick i leveranser under kvartalet med 759 och under första halvåret med 1 415. Avyttrade verksamheter ingick i leveranser under föregående år i kvartalet med 293 och under första halvåret med 688.

²⁾ Förvärvade verksamheter ingick i leveranser under kvartalet med 73 och under första halvåret med 195. Avyttrade verksamheter ingick i leveranser under föregående år i kvartalet med 277 och under första halvåret med 579

³⁾ Avyttrade verksamheter ingick i leveranser under första halvåret föregående år med 106.



Omsättning per geografisk marknad

Mkr	Andra kvartalet		Första halvåret		Juli 22– juni 23	Helåret 2022
	2023	2022	2023	2022		
Sverige	4 945	3 843	9 540	7 811	17 171	15 442
Norge	1 990	2 505	4 453	4 675	9 593	9 815
Västeuropa	897	645	1 752	1 303	3 105	2 656
Totalt	7 832	6 993	15 745	13 789	29 869	27 913

Operativt rörelseresultat per geografisk marknad

Mkr	Andra kvartalet		Första halvåret		Juli 22– juni 23	Helåret 2022
	2023	2022	2023	2022		
Sverige	145	148	259	242	421	404
Norge	16	68	31	146	205	320
Västeuropa	37	23	67	40	126	99
Totalt	198	239	357	428	752	823

Marginal per geografisk marknad

Procent	Andra kvartalet		Första halvåret		Juli 22– juni 23	Helåret 2022
	2023	2022	2023	2022		
Sverige	2,9	3,9	2,7	3,1	2,5	2,6
Norge	0,8	2,7	0,7	3,1	2,1	3,3
Västeuropa	4,2	3,6	3,8	3,1	4,1	3,7
Totalt	2,5	3,4	2,3	3,1	2,5	2,9



Lägre volymer och färre drivmedelsstationer

Andra kvartalet 2023

- Omsättningen uppgick till 287 Mkr (359), en minskning med 20 procent.
- Operativt rörelseresultat uppgick till 5 Mkr (5).
- Marginalen uppgick till 1,6 procent (1,3).

Första halvåret 2023

- Omsättningen uppgick till 564 Mkr (686), en minskning med 18 procent.
- Operativt rörelseresultat uppgick till 12 Mkr (20).
- Marginalen uppgick till 2,1 procent (2,9).

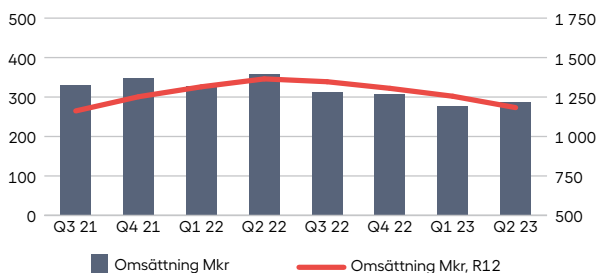
Omsättning och resultat

Andra kvartalet 2023

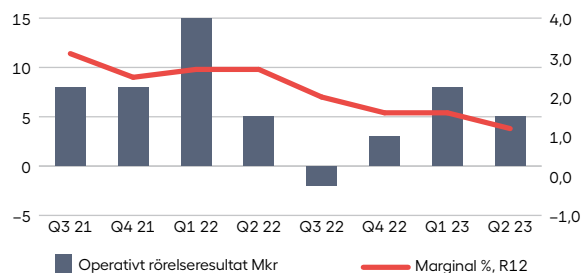
Drivmedelsaffären omfattar drivmedelsstationer samt tvättanläggningar och är koncentrerad till Sverige. Resultatet för kvartalet uppgick till 5 Mkr (5).



Omsättning



Operativt rörelseresultat och marginal



Drivmedelsaffären

	Andra kvartalet		Första halvåret		Juli 22– juni 23	Helåret 2022
	2023	2022	2023	2022		
Omsättning, Mkr	287	359	564	686	1 183	1 305
Operativt rörelseresultat, Mkr	5	5	12	20	13	21
Marginal, procent	1,6	1,3	2,1	2,9	1,1	1,6

Hållbarhet

Fordons- och transportbranschen står inför stora utmaningar bland annat med omställning till en fossiloberoende fordonsflotta. För att minska påverkan på klimatet och nå hållbarhetsmålen behöver hela samhället hjälpas åt. Politiker, företag, organisationer och individer. Vi har alla ett ansvar. Som företag har vi ett ansvar att minska vår egen påverkan på klimatet och planetens resurser och bidra till att kunderna kan minska sin.

Vår cirkulära affärsmodell

Bilia är en helhetsleverantör under bilens hela livscykel. Den cirkulära affärsmodellen erbjuder kunden hjälp med allt från köp av ny eller begagnad bil, försäkringar, tillbehör, service, skadereparation och hyrbil till demontering och återvinning. Fokus ligger på kunden och kundens behov och efterfrågan.

Vi har fokus på att utveckla nya tjänster inom återanvändning och renovering av reservdelar. Som ett led i den strategin har vi förvärvat bildemonteringsföretag och fälgreparationsföretag. Utöver demontering och återbruk av reservdelar återvinns också begagnade delar.

Styrning

Bilia jobbar i enlighet med FN:s globala mål Agenda 2030 och arbetar med ett integrerat ledningssystem, certifierat enligt ISO 9001 och ISO 14001. Bilia ska vara ett företag för alla varför arbetet utifrån företagets uppförandekod och policy för likabehandling är viktigt. Bilias uppförandekod finns publicerad på bilia.com.

Aktiviteter under kvartalet relaterat till Bilias hållbarhetsmål

Hållbarhetsmålen ligger till grund för specifika förbättringsaktiviteter i årets handlingsplan. Exempel på aktiviteter under andra kvartalet var:

- Hållbar tillväxt – treårigt incitamentsprogram som införs för cirka 60 ledare i koncernen inkluderar två hållbarhetsmål, kundnöjdhet och att öka andelen kvinnor i försäljningsverksamheten.
- Cirkulär ekonomi – arbetet fortgår med att utveckla och implementera system och processer för att underlätta användandet av begagnade delar i våra verkstäder.
- Omtänksamhet om människor – evenemang för att öka antal kvinnor i branschen som till exempel paneldebatt i om hur vi kan få fler kvinnor i bilbranschen.
- Omtänksamhet om miljön – förberedelse för dubbel väsentlighetsanalys och etablering av klimatmål som ett steg i implementeringen av CSR:s rapporteringskrav för 2024.

Hållbar tillväxt

Kundnöjdhet som är 3 punkter högre än genomsnittet för respektive märke i sitt land.

Cirkulär ekonomi

Ökad andel begagnade reservdelar i våra skadeverkstäder.

Omtänksamhet om människor

Andelen engagerade medarbetare över benchmark samt årlig förbättring.

Andelen kvinnor i försäljningsverksamheten bör överstiga 30 procent.

Omtänksamhet om miljön

Bidra till en lägre klimatpåverkan hos våra kunder vid användning av de produkter och servicetjänster vi tillhandahåller.

Nio utvalda mål att jobba mot i Agenda 2030

Bilias fokusområden för hållbarhetsarbetet är Omtänksamhet om människor, Omtänksamhet om miljön, Hållbar tillväxt och Cirkulär ekonomi. Fokusområdena är kopplade mot följande av FN:s globala mål i Agenda 2030.

Globala målen	Bilias fokusområden	Globala målen	Bilias fokusområden
	Omtänksamhet om människor		Omtänksamhet om miljön
	Omtänksamhet om människor		Cirkulär ekonomi
	Omtänksamhet om miljön		Hållbar tillväxt
	Hållbar tillväxt		Alla fyra områden
	Omtänksamhet om miljön		

Övrig information

Risker och möjligheter

Risker och risktagande är en naturlig del av Bilias verksamhet. En god förståelse för riskerna tillsammans med ett effektivt sätt att identifiera, bedöma och hantera risker är viktigt för Bilias kortsiktiga och långsiktiga framgång. Bilia har en formell årlig process på koncernnivå för att identifiera, planera och minska identifierade risker i verksamheten. För en beskrivning av risker och hur Bilia hanterar dessa hänvisas till årsredovisningen.

Med undantag för det allmänna konjunkturläget, hög inflation och stigande räntor bedöms inte händelser som skett i omvärlden sedan årsredovisningen offentliggjordes medföra några nya väsentliga risker eller förändring i arbetsmetoder jämfört med beskrivningen i årsredovisningen för 2022. Det är inte möjligt att uppskatta påverkan av det allmänna konjunkturläget, den höga inflationen eller stigande räntorna för Bilias framtida verksamhet men det går inte att utesluta en framtida negativ påverkan.

Transaktioner med närstående

För beskrivning av transaktioner med närstående hänvisas till årsredovisningen för 2022 sid 97 not 30.

Säsongvariationer och antal arbetsdagar

Bilias verksamhet och rörelseresultat påverkas i begränsad omfattning av säsongvariationer. Antalet arbetsdagar för rapportperioderna påverkas av hur helgdagar i länderna infaller under olika år. Verksamheten och rörelseresultatet i framför allt Serviceaffären men även i Bilaffären påverkas av antalet arbetsdagar.

Moderbolaget

Bilia AB svarar för koncernens ledning, strategiska planering, inköp, information, affärsutveckling, juridik, marknadsföring, HR, fastighetsverksamhet, redovisning och finansiering.

Årsstämman 2023

Årsstämman hölls den 26 april 2023. Årsstämman beslutade om en utdelning om 8,80 kronor (8,00) per aktie att utbetalas vid fyra tillfällen om 2,20 kronor per aktie. Den föreslagna utdelningen är i linje med Bilias utdelningspolicy att dela ut minst 50 procent av vinst per aktie.

► VISION OCH AFFÄRSIDÉ

Branschens bästa servicebolag – genom omtänksamhet om kunder, kollegor och världen vi lever i.

Bilia ska med omtänksamhet och stolthet skapa en hållbar affär genom att erbjuda attraktiva och innovativa helhetslösningar för den mobila människan.

► KULTUR OCH VÄRDEGRUND

Engagemang, Kompetens, Äkta, Respekt.

På Bilia är vi engagerade i mötet med kunder, med varandra och med leverantörer. Kompetens ger lösningar och förslag för kundens bästa. Att vara äkta och visa respekt skapar förtroende för Bilia och våra medarbetare.

► KUNDLÖFTE

En bättre upplevelse.

Målbilden är att skapa en upplevelse som överträffar kundens förväntningar och ger ett mervärde som särskiljer Bilia från konkurrenterna.

► NITTON BILVARUMÄRKEN



Rapport över resultat och övrigt totalresultat för koncernen

Mkr	Andra kvartalet		Första halvåret		Juli 22– juni 23	Helåret 2022
	2023	2022	2023	2022		
Nettoomsättning	9 826	8 945	19 698	17 629	37 414	35 345
Kostnad för sålda varor	-8 265	-7 370	-16 572	-14 545	-31 314	-29 287
Bruttoresultat	1 561	1 575	3 126	3 084	6 100	6 058
Övriga rörelseintäkter	26	71	31	316	130	415
Försäljnings- och administrationskostnader	-1 189	-1 123	-2 372	-2 180	-4 520	-4 328
Övriga rörelsekostnader	-5	-2	-11	-15	-39	-43
Rörelseresultat¹⁾	394	521	774	1 205	1 671	2 102
Finansiella intäkter	2	0	3	1	6	4
Finansiella kostnader	-86	-45	-168	-89	-273	-193
Resultat från andelar i intresseföretag	20	15	41	56	74	89
Resultat före skatt	330	491	650	1 173	1 479	2 002
Skatt	-68	-106	-137	-194	-323	-380
Periodens resultat	262	385	513	979	1 156	1 622
Övrigt totalresultat						
<i>Poster som kan omföras till periodens resultat</i>						
Omräkningsdifferenser hänförliga till utlandsverksamheter	49	-31	-18	36	37	90
Förändring verkligt värde kassaflödessakringar, netto efter skatt	-2	—	-40	—	9	49
Övrigt totalresultat efter skatt	47	-31	-58	36	45	139
Periodens totalresultat	310	354	456	1 015	1 202	1 761
Periodens resultat hänförligt till:						
– moderbolagets aktieägare	262	385	513	979	1 156	1 622
– innehav utan bestämmande inflytande	0	—	0	—	0	0
Periodens totalresultat hänförligt till:						
– moderbolagets aktieägare	310	354	456	1 015	1 202	1 761
– innehav utan bestämmande inflytande	0	—	0	—	0	0
Resultat per aktie före utspädning, kr	2,85	4,15	5,58	10,40	12,57	17,43
Resultat per aktie efter utspädning, kr	2,84	4,15	5,57	10,40	12,55	17,41
Genomsnittligt antal aktier, 000-tal	91 984	92 976	91 984	94 067	91 984	93 017
Genomsnittligt antal aktier efter utspädning, 000-tal	92 179	93 084	92 133	94 179	92 111	93 126
¹⁾ Avskrivningar enligt plan per tillgångsslag:						
– Immateriella rättigheter	-52	-44	-104	-87	-197	-180
– Byggnader och mark	-21	-18	-41	-37	-77	-73
– Inventarier, verktyg och installationer	-37	-35	-75	-69	-146	-140
– Leasingfordon	-129	-90	-213	-218	-382	-387
– Nyttjanderättstillgångar	-149	-132	-295	-267	-559	-531
Summa	-387	-320	-728	-678	-1 362	-1 311

Rapport över finansiell ställning för koncernen i sammandrag

Mkr	30 juni 2023	31 december 2022	30 juni 2022
Tillgångar			
Anläggningstillgångar			
Immateriella anläggningstillgångar			
Immateriella rättigheter	1 066	1 157	966
Goodwill	1 525	1 520	1 208
	2 591	2 677	2 174
Materiella anläggningstillgångar			
Leasingfordon	2 455	2 390	2 354
Nyttjanderättstillgångar	4 160	3 855	3 254
Övriga materiella anläggningstillgångar	1 792	1 784	1 719
	8 407	8 029	7 327
Finansiella tillgångar			
Uppskjutna skattefordringar	701	700	575
	169	172	180
Summa anläggningstillgångar	11 869	11 578	10 256
Omsättningstillgångar			
Varulager	4 993	5 247	3 674
Övriga fordringar	2 399	2 720	1 885
Likvida medel	337	456	820
Summa omsättningstillgångar	7 729	8 423	6 379
SUMMA TILLGÅNGAR	19 597	20 001	16 635
Eget kapital och skulder			
Eget kapital	4 516	4 887	4 173
Långfristiga skulder			
Obligationslån	1 294	498	1 297
Räntebärande skulder	41	47	225
Leasingskuld	3 789	3 529	2 967
Övriga skulder och avsättningar	2 303	2 272	2 011
	7 426	6 346	6 500
Kortfristiga skulder			
Obligationslån	32	800	—
Räntebärande skulder	1 584	1 328	282
Leasingskuld	828	737	523
Övriga skulder och avsättningar	5 211	5 903	5 157
	7 655	8 768	5 962
SUMMA SKULDER OCH EGET KAPITAL	19 597	20 001	16 635

Rapport över förändringar i koncernens eget kapital i sammandrag

Mkr	Första halvåret 2023	Helåret 2022	Första halvåret 2022
Vid periodens början	4 887	4 417	4 417
Kontantutdelning till aktieägare	-202	-556	-188
Beslutad ej utbetald utdelning	-607	-184	-552
Incentamentsprogram	2	6	3
Återköp egna aktier	—	-525	-518
Omvärdering säljoption	-19	-32	-4
Periodens totalresultat	456	1 761	1 015
Eget kapital vid periodens utgång	4 516	4 887	4 173
Eget kapital hänförligt till:			
- moderbolagets aktieägare	4 516	4 887	4 173
- innehav utan bestämmande inflytande	0	0	—

Rapport över kassaflöden för koncernen

Mkr	Andra kvartalet		Första halvåret		Juli 22– juni 23	Helåret 2022
	2023	2022	2023	2022		
Den löpande verksamheten						
Resultat före skatt	330	491	650	1 173	1 479	2 002
Av- och nedskrivningar	387	320	728	679	1 403	1 353
Övriga ej kassapåverkande poster	-57	-81	-112	-360	-245	-492
Betald skatt	-149	-120	-296	-240	-547	-491
Förändring av varulager	104	152	109	18	-898	-990
Förändring av rörelsefordringar	160	-17	314	-64	-640	-1 018
Förändring av rörelseskulder	-37	-514	-993	-682	1	312
Kassaflöde från den löpande verksamheten	739	231	394	524	552	676
Investeringsverksamheten						
Förvärv av anläggningstillgångar (immateriella och materiella)	-91	-182	-165	-232	-323	-390
Avyttring av anläggningstillgångar (immateriella och materiella)	25	17	25	19	25	19
Förvärv av leasingfordon	-362	-223	-641	-477	-1 311	-1 148
Avyttring av leasingfordon	208	403	408	760	836	1 188
Operativt kassaflöde	519	246	27	594	-221	345
Förvärv av finansiella tillgångar	-2	-2	-2	-2	-2	-1
Avyttring av finansiella tillgångar	6	1	6	2	7	3
Förvärv av dotterföretag/rörelse, netto	-8	-110	-8	-110	-709	-811
Avyttring av dotterföretag/rörelse, netto	—	121	—	541	255	797
Kassaflöde från investeringsverksamheten	-224	25	-378	501	-1 223	-343
Finansieringsverksamheten						
Uptagna lån	32	—	426	—	1 563	1 137
Amortering av lån	-66	-17	-66	-49	-108	-91
Amortering av leasingkulda	-207	-131	-308	-212	-713	-618
Återköp egna aktier	—	-280	—	-518	-7	-525
Utbetald utdelning till bolagets aktieägare	-202	-188	-202	-188	-570	-556
Kassaflöde från finansieringsverksamheten	-443	-616	-150	-967	165	-653
Förändring av likvida medel, exklusive omräkningsdifferenser						
Kursdifferens i likvida medel	9	0	9	8	22	22
Förändring av likvida medel	80	-360	-128	66	-483	-298
Likvida medel vid periodens början	257	1 180	456	754	820	754
Likvida medel vid periodens slut	337	820	337	820	337	456

Not 1 Redovisningsprinciper

Denna delårsrapport har upprättats i enlighet med International Financial Reporting Standards (IFRS), IAS 34 samt tillämpliga bestämmelser i Årsredovisningslagen. Delårsrapporten för moderbolaget har upprättats i enlighet med Årsredovisningslagens 9 kapitel, Delårsrapport. För koncernen och moderbolaget har samma redovisningsprinciper och beräkningsgrunder tillämpats som i den senaste årsredovisningen.

Nya redovisningsprinciper från 1 januari 2023

Nya eller ändrade IFRS med framtida användning förväntas inte ha någon väsentlig effekt på koncernens finansiella rapporter.

Upplysningar enligt IAS 34 punkt 16 framkommer förutom i de finansiella rapporterna och dess tillhörande noter även i övriga delar av denna delårsrapport.

Not 2 Finansiella instrument

Värderingsprinciper och klassificeringar av Bilias finansiella instrument såsom de beskrivs i årsredovisning för 2022 har tillämpats konsekvent under rapportperioden.

För att säkra kostnader för el har Bilia valt att genom elderivat jämnat ut prisvariationer som förekommer på elmarknaden. Bilia säkrar successivt upp till fem år och bygger upp volymen elkontrakt till respektive leveranstidpunkt. Säkringarna uppfyller kraven för effektivitet vilket innebär att värdeförändringar redovisas i övrigt totalresultat. Terminskontrakten som används för säkring av kontrakterade inköp av el är klassificerade som kassaflödessäkringar och uppgick till 11 Mkr.

Bilias finansiella instrument i form av valutaderivat värderas till verkligt värde över resultaträkningen och

värderas enligt värderingsnivå 2. Värdet av valutaderivat var inte väsentligt och utgjorde inte en betydande post i rapport över finansiell ställning för koncernen. Värdering av valutaderivat till verkligt värde har resulterat i en kostnad om 1 Mkr som motsvarades av en kostnad vid omvärdering av tillgångar i utländsk valuta. Effekten på koncernens resultat var därmed 0 Mkr.

Bilias finansiella instrument värderade till verkligt värde över eget kapital utgörs av sälj-/köpoptioner utställda i samband med förvärv och värderas till verkligt värde utifrån framtida lösenpris enligt värderingsnivå 3. Optionerna redovisas som avsättningar i rapport över finansiell ställning och uppgick till 144 Mkr.

Not 3 Intäkter och kostnader som påverkar jämförbarhet

Förvävsrelaterade utgifter och värdejusteringar avser kostnader för förvärv av verksamheter.

Resultat vid försäljning av verksamheter föregående år inkluderar vinst vid försäljning av Volvo- och Renault-anläggningar i Sverige och Norge.

Mkr	Andra kvartalet		Första halvåret		Juli 22– juni 23	Helåret 2022
	2023	2022	2023	2022		
Operativt rörelseresultat	444	498	875	998	1 783	1 906
– Resultat vid försäljning av verksamheter	—	55	—	277	91	368
– Strukturkostnader, m m	–2	9	–7	8	–24	–9
– Förvävsrelaterade utgifter och värdejusteringar	0	–2	0	–2	–3	–5
– Avskrivningar på övervärden	–47	–39	–93	–76	–175	–158
Rörelseresultat	394	521	774	1 205	1 671	2 102

Not 4 Koncernens rörelsesegment

Andra kvartalet 2023

Mkr	Service	Bil	Drivmedel	Summa	Segments- avstämningar	Koncernen
Nettoomsättning						
Extern försäljning	1 700	7 832	287	9 819	7	9 826
Intern försäljning	490	—	—	490	-491	—
Summa nettoomsättning	2 190	7 832	287	10 309	-484	9 826
Avskrivningar	-140	-229	-2	-371	-18	-389
Operativt rörelseresultat/Rörelseresultat	275	198	4	477	-83	394
<i>Intäkter och kostnader som påverkar jämförbarheten:</i>						
- Strukturkostnader, m m	-1	-1	—	-2	—	-2
- Förvärvsrelaterade utgifter och värdejusteringar	—	—	—	—	—	—
- Avskrivningar på övervärden	-27	-20	—	-47	—	-47
Summa	-28	-21	—	-49	—	-49

Mkr	Service			Bil		
	Sverige	Norge	Västeuropa	Sverige	Norge	Västeuropa
Nettoomsättning						
Extern försäljning	1 182	388	130	4 945	1 990	897
Intern försäljning	347	126	17	—	—	—
Summa omsättning	1 529	514	147	4 945	1 990	897
Avskrivningar	-91	-37	-12	-133	-84	-12
Operativt rörelseresultat	220	31	24	145	16	37
<i>Intäkter och kostnader som påverkar jämförbarheten:</i>						
- Strukturkostnader, m m	-1	—	—	-1	—	—
- Förvärvsrelaterade utgifter och värdejusteringar	—	—	—	—	—	—
- Avskrivningar på övervärden	-14	-6	-7	-10	-5	-5
Summa	-15	-6	-7	-11	-5	-5

Andra kvartalet 2022

Mkr	Service	Bil	Drivmedel	Summa	Segments- avstämningar	Koncernen
Nettoomsättning						
Extern försäljning	1 583	6 993	359	8 935	10	8 945
Intern försäljning	450	—	—	450	-953	—
Summa nettoomsättning	2 033	6 993	359	9 385	-943	8 945
Avskrivningar	-123	-179	-1	-303	-16	-319
Operativt rörelseresultat/Rörelseresultat	286	239	5	530	-9	521
<i>Intäkter och kostnader som påverkar jämförbarheten:</i>						
- Resultat vid försäljning av verksamhet	11	27	17	55	—	55
- Strukturkostnader, m m	5	4	—	9	—	9
- Förvärvsrelaterade utgifter och värdejusteringar	-2	—	—	-2	—	-2
- Avskrivningar på övervärden	-19	-20	—	-39	—	-39
Summa	-5	11	17	23	—	23

Mkr	Service			Bil		
	Sverige	Norge	Västeuropa	Sverige	Norge	Västeuropa
Nettoomsättning						
Extern försäljning	1 072	417	94	3 843	2 505	645
Intern försäljning	274	162	14	—	—	—
Summa omsättning	1 346	579	108	3 843	2 505	645
Avskrivningar	-76	-35	-12	-124	-43	-12
Operativt rörelseresultat	199	72	15	148	68	23
<i>Intäkter och kostnader som påverkar jämförbarheten:</i>						
- Resultat vid försäljning av verksamhet	11	—	—	27	—	—
- Strukturkostnader, m m	—	5	—	—	4	—
- Förvärvsrelaterade utgifter och värdejusteringar	-1	-1	—	—	-1	1
- Avskrivningar på övervärden	-9	-4	-6	-9	-5	-6
Summa	1	—	-6	18	-2	-5

Första halvåret 2023

Mkr	Service	Bil	Drivmedel	Summa	Segments- avstämningar	Koncernen
Nettoomsättning						
Extern försäljning	3 373	15 745	564	19 682	16	19 698
Intern försäljning	1 074	—	—	1 074	-1 074	—
Summa nettoomsättning	4 447	15 745	564	20 756	-1 058	19 698
Avskrivningar	-280	-410	-3	-693	-35	-728
Operativt rörelseresultat/Rörelseresultat	572	357	12	941	-167	774
<i>Intäkter och kostnader som påverkar jämförbarheten:</i>						
- Strukturkostnader, m m	-3	-2	—	-5	-2	-7
- Förvärvsrelaterade utgifter och värdejusteringar	—	—	—	—	—	—
- Avskrivningar på övervärden	-50	-43	—	-93	—	-93
Summa	-53	-45	—	-98	-2	-100

Mkr	Service			Bil		
	Sverige	Norge	Västeuropa	Sverige	Norge	Västeuropa
Nettoomsättning						
Extern försäljning	2 347	766	260	9 540	4 453	1 752
Intern försäljning	701	334	39	—	—	—
Summa omsättning	3 048	1 100	299	9 540	4 453	1 752
Avskrivningar	-179	-76	-25	-264	-123	-23
Operativt rörelseresultat	446	85	41	259	31	67
<i>Intäkter och kostnader som påverkar jämförbarheten:</i>						
- Strukturkostnader, m m	-2	—	-1	-2	—	—
- Förvärvsrelaterade utgifter och värdejusteringar	—	—	—	—	—	—
- Avskrivningar på övervärden	-26	-11	-13	-22	-10	-11
Summa	-28	-11	-14	-24	-10	-11

Första halvåret 2022

Mkr	Service	Bil	Drivmedel	Summa	Segments- avstämningar	Koncernen
Nettoomsättning						
Extern försäljning	3 136	13 789	686	17 611	18	17 629
Intern försäljning	953	—	—	953	-953	—
Summa nettoomsättning	4 089	13 789	686	18 564	-935	17 629
Avskrivningar	-250	-393	-2	-645	-33	-678
Operativt rörelseresultat/Rörelseresultat	601	428	20	1 049	156	1 205
<i>Intäkter och kostnader som påverkar jämförbarheten:</i>						
- Resultat vid försäljning av verksamhet	55	170	52	277	—	277
- Strukturkostnader, m m	5	4	0	9	-1	8
- Förvärvsrelaterade utgifter och värdejusteringar	-2	0	—	-2	—	-2
- Avskrivningar på övervärden	-39	-37	—	-76	—	-76
Summa	19	137	52	208	-1	207

Mkr	Service			Bil		
	Sverige	Norge	Västeuropa	Sverige	Norge	Västeuropa
Nettoomsättning						
Extern försäljning	2 109	850	177	7 811	4 675	1 303
Intern försäljning	618	287	48	—	—	—
Summa omsättning	2 727	1 137	225	7 811	4 675	1 303
Avskrivningar	-153	-72	-25	-254	-115	-24
Operativt rörelseresultat	423	145	33	242	146	40
<i>Intäkter och kostnader som påverkar jämförbarheten:</i>						
- Resultat vid försäljning av verksamhet	55	—	—	170	—	—
- Strukturkostnader, m m	0	5	0	0	4	0
- Förvärvsrelaterade utgifter och värdejusteringar	-1	-1	0	0	-1	1
- Avskrivningar på övervärden	-18	-9	-12	-17	-9	-11
Summa	36	-5	-12	153	-6	-10

Not 5 Förvärv och avyttringar av verksamheter

Förvärv och avyttringar under 2023

Det har inte skett några förvärv eller avyttringar under 2023.

Förvärv under 2022

Bilia förvärvade den 1 juni AS Insignia i Norge, som bedriver försäljning och serviceverksamhet för bilvarumärkena Jaguar, Land Rover samt Morgan. Verksamheten som förvärvats omsatte 2021 ca 450 MNOK och redovisade en rörelseförlust om 5 MNOK. Antalet anställda uppgår till 43 personer. Förvärvsrelaterade utgifter hänförliga till förvärvet uppgick till 1 MNOK och avser arvoden till konsulter i samband med due diligence och har redovisats som övriga rörelsekostnader. Förvärvade kundrelationer och distributionsrätter om 13 MNOK respektive 22 MNOK redovisas som immateriella tillgångar och skrivs av över 10 respektive 5 år.

Bilia förvärvade den 1 juli 50,1 procent av Bil1Din Holding AS i Norge, som bedriver bildemonteringsverksamhet. Bilia har åtagit sig att köpa ytterligare 49,9 procent av aktierna. Åtagandet är redovisat som en finansiell skuld vilken ersätter posten Innehav utan bestämmande inflytande i eget kapital. Verksamheten som förvärvats redovisade för 2021 en omsättning på cirka 55 MNOK, med en rörelsemarginal om 1,7 procent. Antalet anställda uppgår till cirka 30 personer. Förvärvsrelaterade utgifter hänförliga till förvärvet uppgick till 1 MNOK och avser arvoden till konsulter i samband med due diligence och har redovisats som övriga rörelsekostnader. Redovisad goodwill uppgår till 49 MNOK.

Bilia förvärvade den 1 november M Bilcar Group AB, som bedriver försäljning och serviceverksamhet för bilvarumärkena BMW och MINI. Verksamheten som förvärvats omsatte 2021 ca 1,3 Mdkr och redovisade genomsnittlig rörelsemarginal för de senaste tre åren om 4,5 procent. Antalet anställda uppgick till 101 personer vid utgången av 2021. Förvärvsrelaterade utgifter hänförliga till förvärvet uppgick till 1 Mkr och avser arvoden till konsulter i samband med due diligence och har redovisats som övriga rörelsekostnader. Förvärvade kundrelationer om 141 Mkr redovisas som immateriella tillgångar och skrivs av över 10 år. Förvärvad goodwill uppgår till 147 Mkr.

Bilia förvärvade den 15 december Söderbergs Personbilar i Norrköping AB, som bedriver försäljning och serviceverksamhet för bilvarumärkena Volkswagen, Audi, Skoda, Seat och Cupra personbilar samt Volkswagen

transportbilar. Verksamheten som förvärvats omsatte 2021 ca 1 Mdkr och redovisade en operativ rörelsemarginal om 3,3 procent. Antalet anställda uppgick till 210 personer vid utgången av 2021. Förvärvsrelaterade utgifter hänförliga till förvärvet uppgick till 1 Mkr och avser arvoden till konsulter i samband med due diligence och har redovisats som övriga rörelsekostnader. Förvärvade kundrelationer och distributionsrätter om 52 Mkr respektive 37 Mkr redovisas som immateriella tillgångar och skrivs av över 10 år respektive 5 år. Förvärvad goodwill uppgår till 86 Mkr.

Förvärven av LB's Lastbilar AB, Kokstad Autosenter AS, DäckAtt AB, Hellgrens Lastvagnsservice AB, Skellefteå Billackering AB samt Holmgrens Truck-Motor AB har inte medfört någon väsentlig påverkan på koncernens finansiella ställning.

Samtliga förvärvsanalyser är preliminära i avvaktan på att tillträdesboksluten slutligen fastställs.

Avyttringar under 2022

Under året har elva anläggningar i Sverige som bedriver försäljning av nya bilar, begagnade bilar samt serviceverksamhet för Volvo och Renault samt tre anläggningar i Norge som bedriver försäljning av nya bilar, begagnade bilar samt serviceverksamhet för Volvo avyttrats. Den 1 februari såldes fyra anläggningar i Skaraborg till Bröderna Brandt Personbilar AB. Den 1 maj såldes fem anläggningar i Bergslagen till Bilkompaniet i Dalarna AB. Den 1 juni såldes en anläggning i Stenungsund till Stendahls Bil AB. Den 30 september såldes en anläggning i Uppsala till Bilbolaget Invest Sundsvall AB. Den 1 juli såldes tre anläggningar i Oslo till Volvo Car Stor-Oslo AS. De avyttrade verksamheterna har redovisat en omsättning om cirka 4 Mdkr och ett operativt rörelseresultat om cirka 325 Mkr årligen de senaste två åren. Avyttringarna resulterade i vinst om 222 Mkr i första kvartalet, en vinst om 55 Mkr i det andra kvartalet, en vinst om 92 Mkr i det tredje kvartalet samt en förlust om 1 Mkr i det fjärde kvartalet vilka redovisas som Övriga rörelseintäkter.

Den 1 februari sålde Bilia de återstående fyra BMW- och MINI-anläggningarna i Tyskland till Autohaus Krah + Enders GmbH & Co. KG. Verksamheten som avyttrades i Tyskland har redovisat en omsättning om cirka 800 Mkr och en operativ rörelseförlust om cirka 30 Mkr årligen de senaste två åren. Försäljningen resulterade i en förlust om cirka 30 Mkr, vilken redovisades i fjärde kvartalet 2021 då överlåtelseavtalet ingicks.

Not 6 Specifikation av räntebärande nettoskuld samt EBITDA

Specifikation av räntebärande nettolåneskuld

Mkr	30 juni 2023	31 december 2022	30 juni 2022
Kortfristiga räntebärande skulder	1 791	2 261	282
Långfristiga räntebärande skulder	1 472	700	1 525
Leasingskulder IFRS 16	4 311	3 980	3 490
Likvida medel	-337	-456	-820
Räntebärande tillgångar	-104	-129	-9
Andelar i intresseföretag	-618	-590	-557
Nettolåneskuld vid periodens utgång	6 516	5 766	3 911
Nettolåneskuld vid periodens utgång, exklusive IFRS 16	2 205	1 786	421

Nettolåneskuld i relation till EBITDA

Mkr	Juli 22– juni 23	Helåret 2022	Juli 21– juni 22
Rörelseresultat	1 671	2 102	2 085
Försäljning av verksamheter, strukturkostnader, förvärvsutgifter samt nedskrivningar	-61	-353	-201
Totala avskrivningar	1 362	1 311	1 366
– avskrivningar på leasingfordon med återköpsavtal	-290	-301	-359
EBITDA	2 682	2 759	2 891
Nettolåneskuld i relation till EBITDA, ggr	2,4	2,1	1,4
Rörelseresultat exklusive IFRS 16	1 638	2 031	2 014
Försäljning av verksamheter, strukturkostnader, förvärvsutgifter samt nedskrivningar	-61	-353	-201
Totala avskrivningar	1 362	1 311	1 366
– avskrivningar på leasingfordon med återköpsavtal	-290	-301	-359
– avskrivningar på nyttjanderättstillgångar	-559	-531	-531
EBITDA exklusive IFRS 16	2 090	2 157	2 289
Nettolåneskuld i relation till EBITDA exklusive IFRS 16, ggr	1,1	0,8	0,2

Resultaträkning för moderbolaget

Mkr	Andra kvartalet		Första halvåret		Juli 22– juni 23	Helåret 2022
	2023	2022	2023	2022		
Nettoomsättning	204	175	395	344	737	687
Administrationskostnader	-236	-209	-466	-396	-858	-788
Rörelseresultat ¹⁾	-32	-34	-71	-52	-121	-101
<i>Resultat från finansiella poster</i>						
Resultat från andelar i koncernföretag	0	368	0	368	-11	357
Ränteintäkter från koncernföretag	31	11	59	20	92	53
Övriga ränteintäkter och liknande resultatposter	1	0	1	0	3	1
Räntekostnader till koncernföretag	-2	—	-3	—	-7	-5
Räntekostnader och liknande resultatposter	-38	-13	-65	-25	-99	-58
Resultat efter finansiella poster	-41	332	-80	311	-144	247
Bokslutsdispositioner	2	—	2	—	1 050	1 048
Resultat före skatt	-39	332	-78	311	906	1 295
Skatt	-7	2	-3	-5	-204	-207
Periodens resultat	-45	334	-81	306	701	1 088
¹⁾ Avskrivningar enligt plan per tillgångsslag:						
- Immateriella rättigheter	0	—	0	—	0	—
- Byggnader	-6	-8	-12	-14	-23	-24
- Inventarier, verktyg och installationer	-1	0	-1	0	-4	-2
Summa	-7	-8	-13	-14	-27	-26

Balansräkning för moderbolaget i sammandrag

Mkr	30 juni 2023	31 december 2022	30 juni 2022
Tillgångar			
Anläggningstillgångar			
Materiella anläggningstillgångar	184	193	176
Andelar i koncernföretag	3 137	3 136	2 423
Övriga anläggningstillgångar	66	69	81
Summa anläggningstillgångar	3 387	3 398	2 680
Omsättningstillgångar			
Fordringar på koncernföretag	1 753	2 145	417
Övriga fordringar	272	189	236
Kassa och bank	8	65	974
Summa omsättningstillgångar	2 033	2 399	1 627
SUMMA TILLGÅNGAR	5 420	5 797	4 307
Eget kapital och skulder			
Eget kapital	525	1 413	635
Obeskattade reserver	1 417	1 418	1 218
Avsättningar			
Uppskjuten skatteskuld	10	10	14
	10	10	14
Långfristiga skulder			
Obligationslån	1 294	498	1 297
Övriga skulder	148	156	165
	1 441	654	1 462
Kortfristiga skulder			
Obligationslån	32	800	—
Kortfristiga räntebärande skulder	1 014	703	—
Skulder till koncernföretag	144	240	93
Övriga skulder	838	559	885
	2 028	2 302	978
SUMMA EGET KAPITAL OCH SKULDER	5 420	5 797	4 307

Koncernen

	Kv 3 2021	Kv 4 2021	Kv 1 2022	Kv 2 2022	Kv 3 2022	Kv 4 2022	Kv 1 2023	Kv 2 2023
Nettoomsättning, Mkr	8 129	8 634	8 684	8 945	7 291	10 425	9 871	9 826
EBITDA, Mkr	691	776	715	709	547	788	670	677
EBITDA exkl IFRS 16, Mkr	545	626	559	561	399	638	503	550
Operativt rörelseresultat, Mkr	482	558	500	498	334	574	431	444
Operativ rörelsemarginal, %	5,9	6,5	5,8	5,6	4,6	5,5	4,4	4,5
Rörelseresultat, Mkr	433	447	684	521	386	511	380	394
Rörelsemarginal, %	5,3	5,2	7,9	5,8	5,3	4,9	3,8	4,0
Resultat före skatt, Mkr	410	424	682	491	359	470	320	330
Periodens resultat, Mkr	325	349	594	385	285	358	251	262
Nettolåneskuld i relation till EBITDA exkl IFRS 16, ggr ¹⁾	0,1	0,2	0,1	0,2	0,4	0,8	1,1	1,1
Avkastning på sysselsatt kapital, % ¹⁾	21,1	20,5	22,0	21,9	21,4	21,5	17,4	15,7
Avkastning på eget kapital, % ¹⁾	34,2	33,8	37,4	37,1	35,8	36,2	27,8	25,5
Soliditet, %	27	26	28	25	28	24	26	23
Resultat per aktie, kronor	3,35	3,60	6,25	4,15	3,14	3,89	2,73	2,85
Eget kapital per aktie, kronor	47	46	52	45	49	53	55	49
Genomsnittligt antal aktier, 000-tal	97 550	96 894	95 170	92 976	91 984	91 984	91 984	91 984
Utestående antal aktier, 000-tal	97 550	95 777	93 947	91 984	91 984	91 984	91 984	91 984
Innehav av egna aktier, 000-tal ²⁾	5 250	7 023	8 853	4 316	4 316	4 316	4 316	4 316

¹⁾ Rullande 12 månader.

²⁾ Den 3 maj 2022 gjordes indragning av 6 500 000 återköpta egna aktier.

Affärsområde – Serviceaffären

	Kv 3 2021	Kv 4 2021	Kv 1 2022	Kv 2 2022	Kv 3 2022	Kv 4 2022	Kv 1 2023	Kv 2 2023
Omsättning, Mkr	1 764	2 257	2 056	2 033	1 712	2 291	2 257	2 190
Operativt rörelseresultat, Mkr	257	377	315	286	192	368	297	275
Marginal, %	14,6	16,7	15,3	14,1	11,2	16,1	13,2	12,5
Rapporterad tillväxt Sverige och Norge, %	16,2	15,3	11,3	8,3	-1,5	-1,5	8,6	6,1
Organisk tillväxt Sverige och Norge, %	-3,8	-4,7	-5,0	0,5	3,8	9,6	8,6	9,1

Affärsområde – Bilaffären

	Kv 3 2021	Kv 4 2021	Kv 1 2022	Kv 2 2022	Kv 3 2022	Kv 4 2022	Kv 1 2023	Kv 2 2023
Omsättning, Mkr	6 406	6 588	6 796	6 993	5 686	8 438	7 913	7 832
Operativt rörelseresultat, Mkr	226	207	189	239	155	240	158	198
Marginal, %	3,5	3,1	2,8	3,4	2,7	2,8	2,0	2,5
Levererade nya bilar, antal ¹⁾	9 182	11 515	10 882	10 323	7 499	13 611	11 671	11 655
Orderstock nya bilar, antal	19 603	22 775	27 178	29 023	29 429	26 325	23 536	19 847
Levererade begagnade bilar, antal	13 806	11 682	11 174	11 216	10 055	10 133	12 300	11 729

¹⁾ Första kvartalet 2021 har omräknats.

Affärsområde – Drivmedelsaffären

	Kv 3 2021	Kv 4 2021	Kv 1 2022	Kv 2 2022	Kv 3 2022	Kv 4 2022	Kv 1 2023	Kv 2 2023
Omsättning, Mkr	330	349	327	359	312	307	277	287
Operativt rörelseresultat, Mkr	8	8	15	5	-2	3	8	5
Marginal, %	2,4	2,3	4,7	1,3	-0,6	1,0	2,7	1,6

Definitioner och nyckeltal

Bilia applicerar riktlinjerna från ESMA (European Securities and Markets Authority) gällande alternativa nyckeltal (APMs, Alternative Performance Measures). Även om dessa nyckeltal inte definieras eller specificeras enligt IFRS så anser Bilia att de ger värdefull information till investerare och Bilias ledning som ett komplement till IFRS för att bedöma Bilias prestation.

Avkastning på eget kapital

Årets resultat i förhållande till genomsnittligt eget kapital.

Avkastning på sysselsatt kapital

Rörelseresultat med tillägg av räntekostnader som ingår i rörelsen och finansiella intäkter i förhållande till genomsnittligt sysselsatt kapital.

Avskrivningar på övervärden

Uppkommer vid förvärv av verksamheter och redovisas som immateriella anläggningstillgångar. Normalt skrivs dessa övervärden av under en 10-årsperiod.

EBITDA

Operativt rörelseresultat med tillägg av totala avskrivningar reducerade för avskrivningar på övervärden samt avskrivningar på leasingfordon med återköpsavtal.

Exklusive IFRS 16

Information exklusive redovisningsstandarden IFRS 16 Leasingavtal.

Förvävsrelaterade utgifter och värdejusteringar

Avser dels kostnader för juridiska rådgivare och andra externa kostnader som är direkt kopplade till ett förvärv, dels värdejusteringar avseende förvärvade lagertillgångar som skrivs av under tillgångens omsättningshastighet.

Jämförbara verksamheter

Ekonomisk information och antalsuppgifter som justeras för verksamheter som förvärvats eller avyttrats under någon av perioderna.

Leveranser

Bilar som fysiskt har överlämnats till kund, fakturerats och ingår i rapporterad nettoomsättning.

Likviditet

Outnyttjad kredit hos Nordea och DNB, samt likvida medel.

Nettolåneskuld

Nettolåneskulden utgörs av räntebärande skulder med avdrag för likvida medel, räntebärande kort- och långfristiga fordringar, andelar i intresseföretag samt leasingfordon, långtid.

Nettolåneskuld i relation till EBITDA

Nettolåneskuld i förhållande till EBITDA.

Operativt kassaflöde

Kassaflöde från den löpande verksamheten med tillägg för investeringar och avyttringar av immateriella och materiella anläggningstillgångar.

Operativ rörelsemarginal

Operativt rörelseresultat i förhållande till nettoomsättning. För affärsområdena benämns den operativa rörelsemarginalen som "Marginal".

Operativt rörelseresultat

Rörelseresultat exklusive intäkter och kostnader som påverkar jämförbarheten mellan redovisningsperioderna och/eller rörelsesegmenten. De inkluderar, men begränsas inte till, förvävsrelaterade utgifter, värdejusteringar, strukturkostnader samt avskrivningar på övervärden. För affärsområdena redovisas endast operativt rörelseresultat som resultatmått.

Orderstock

Nya bilar som är beställda av kund men ännu ej levererade.

Organisk tillväxt

Nettoomsättningen justeras för verksamheter som förvärvats eller avyttrats under någon av perioderna. Vidare justeras för skillnader i valutakurserna samt för kalenderefekt. Organisk tillväxt som redovisas under Kvartalsöversikten för Serviceaffären avser Sverige och Norge.

Resultat vid försäljning av verksamhet

Skillnaden mellan köpeskilling och verksamhetens koncernmässiga redovisade värde, minskat med försäljningsomkostnader.

Rörelsemarginal

Rörelseresultat i förhållande till nettoomsättning.

Soliditet

Eget kapital i förhållande till balansomslutning.

Strukturkostnader

Kostnader som väsentligen ändrar verksamhetens inriktning och/eller omfattning. Exempel på strukturkostnader kan vara kostnader för att reducera antalet anställda och kostnader för att lämna en hyrd anläggning före hyreskontraktets utgång.

Sysselsatt kapital

Balansomslutningen med avdrag för ej räntebärande kortfristiga skulder och avsättningar samt uppskjuten skatteskuld.

Tillväxt

Ökning eller minskning av nettoomsättningen i relation till föregående år.

Underliggande

Värden som justeras för verksamheter som förvärvats eller avyttrats under någon av perioderna. I förekommande fall justeras för skillnader i valutakurserna.

Avstämning av respektive nyckeltal återfinns på bilias.com/investerare/finansiell-information/

Ytterligare upplysningar

Press- och analytikermöte

Fredagen den 21 juli 2023 arrangerar Bilia press- och analytikermöte via Financial Hearings, där VD och koncernchef Per Avander och CFO Kristina Franzén presenterar rapporten och svarar på frågor.

Presentationen börjar kl. 09:00. Om du önskar att delta via webcasten gå in på länk nedan, via webcasten finns möjlighet att ställa skriftliga frågor.

<https://ir.financialhearings.com/bilia-q2-2023>

Om du önskar ställa muntliga frågor via telefonkonferens registrerar du dig via länken nedan. Efter registreringen får du telefonnummer och ett konferens-ID för att logga in till konferensen. Via telefonkonferensen finns möjlighet att ställa muntliga frågor.

<https://conference.financialhearings.com/teleconference/?id=200876>

Kontakt

För ytterligare information vänligen kontakta:

Carl Fredrik Ewetz, Investor Relations
010-497 07 73, carl.fredrik.ewetz@bilias.se
Per Avander, VD och koncernchef,
010-497 70 00, per.avander@bilias.se
Kristina Franzén, CFO,
010-497 73 40, kristina.franzen@bilias.se

Revisorsgranskning

Denna delårsrapport har inte varit föremål för granskning av revisorerna.

Framåtriktad information

Framåtriktad information i denna rapport baseras på företagsledningens förväntan vid tidpunkten för rapporten. Även om styrelsen och ledningen bedömer att förväntningarna är rimliga, är det inte någon garanti för att förväntningarna är eller kommer att visa sig vara korrekta. Följaktligen kan framtida utfall variera väsentligt jämfört med vad som framgår i den framtidsinriktade informationen beroende på bland annat ändrade marknadsförutsättningar för koncernens tjänster eller mer generellt ändrade förutsättningar avseende ekonomi, marknad och konkurrens, förändringar i lagkrav och andra politiska åtgärder och variationer i valutakurser. Bolaget åtar sig inte att uppdatera eller rätta sådan framåtriktad information annat än vad som stipuleras i lag.

Kalender

Delårsrapport juli–september 2023:	24 oktober 2023
Delårsrapport oktober–december 2023:	7 februari 2024
Delårsrapport januari–mars 2024:	24 april 2024
Delårsrapport april–juni 2024:	18 juli 2024

Denna information är sådan som Bilia AB (publ) är skyldig att offentliggöra enligt EU:s marknadsmissbruksförordning och lagen om värdepappersmarknaden. Informationen lämnades genom ovan kontaktpersoners försorg, för offentliggörande den 21 juli 2023, klockan 08:00 CEST.

Försäkran

Delårsrapporten ger en rättvisande översikt av moderbolagets och koncernens verksamhet, ställning och resultat samt beskriver risker och osäkerhetsfaktorer som moderbolaget och de företag som ingår i koncernen står inför.

Göteborg den 21 juli 2023

Mats Qviberg
Styrelseordförande

Jan Pettersson
Vice styrelseordförande

Ingrid Jonasson Blank
Styrelseledamot

Gunnar Blomkvist
Styrelseledamot

Anna Engebretsen
Styrelseledamot

Nicklas Paulson
Styrelseledamot

Jon Risfelt
Styrelseledamot

Caroline af Ugglas
Styrelseledamot

Dragan Mitrasinovic
Styrelseledamot utsedd av
arbetstagarorganisation

Patrik Nordvall
Styrelseledamot utsedd av
arbetstagarorganisation

Per Avander
Verkställande direktör

Bilia är en av Europas största helhetsleverantörer för allt som rör bilägandet med en ledande position inom service och försäljning av personbilar, transportbilar och lastbilar. Vi erbjuder bilägaren service och reparationer, drivmedel, biltvätt, hyrbilar, däck och fälg, fälgrenovering, biltillbehör, bilvård, lackering, glasbyten och bildemontering med mera. Bilia har cirka 160 anläggningar i Sverige, Norge, Luxemburg och Belgien samt en auktionssajt i Sverige.

Bilias Serviceaffär omfattar ett väl utvecklat sortiment av tjänster och servicekoncept som utvecklas kontinuerligt för att förenkla bilägandet för kunderna. Bilia erbjuder tillbehör och reservdelar, originalservice och reparationer, däckhotell, fälgrenovering, bilglasreparationer och andra verkstadstjänster, butiksförsäljning och e-handel.

Bilias Bilaffär omfattar försäljning av nya och begagnade person-, transport- och lastbilar samt tilläggstjänster såsom finansiering och försäkring. Bilia säljer personbilar av märket Volvo, BMW, MINI, Toyota, Lexus, Mercedes-Benz, Porsche, Volkswagen, Audi, Skoda, Seat, Cupra, Nissan, Jaguar, Land Rover, XPENG, Renault, Dacia och Alpine samt transportbilar av märket Toyota, Mercedes-Benz, Volkswagen, Nissan och Renault och lastbilar av märket Mercedes-Benz.

Bilias Drivmedelsaffär omfattar försäljning av drivmedel och biltvätt i Sverige.



Bilia AB (publ)
Box 9003, 400 91 Göteborg
Besöksadress: Norra Långebergsgatan 3, Västra Frölunda
Telefon: 010-497 70 00
bilia.com
Organisationsnummer: 556112-5690