

NUMBER ONE IN POUCH



VUOSIKERTOMUS 2023
ELECSTER OYJ



Sisällysluettelo

Tietoja osakkeenomistajille	3
Vuosikooste	3
Toimitusjohtajan katsaus	4
Selvitys hallinto- ja ohjausjärjestelmästä 2023	5
Elecster Oyj:n hallitus	7
Hallituksen toimintakertomus	9
Konsernitilinpäätös, IFRS	
Konsernin tuloslaskelma	12
Konsernitase	13
Konsernin rahavirtalaskelma	14
Konsernin oman pääoman muutoslaskelma	14
Konsernitilinpäätöksen liitetiedot	15
Emoyhtiön tilinpäätös, FAS	
Emoyhtiön tuloslaskelma	28
Emoyhtiön tase	29
Emoyhtiön rahavirtalaskelma	30
Emoyhtiön tilinpäätöksen liitetiedot	31
Tunnusluvut	38
Tunnuslukujen laskentakaavat	39
Osaketiedot	40
Toimintakertomuksen ja tilinpäätöksen allekirjoitukset	41
Tilintarkastuskertomus	41
Suurin odotuksin uuteen vuoteen	44

Tietoja osakkeenomistajille

Varsinainen yhtiökokous

Elecster Oyj:n varsinainen yhtiökokous pidetään 23.4.2024 klo 13.00 yhtiön toimitiloissa Akaan kaupungin Sontulan kylässä, osoitteessa Sontulantie 382.

Osallistumisoikeus yhtiökokoukseen

Oikeus osallistua yhtiökokoukseen on osakkeenomistajalla, joka on merkitty osakkeenomistajaksi Euroclear Finland Oy:n pitämään yhtiön osakseluetteloon viimeistään 11.4.2024.

Ilmoittautuminen

Osakkeenomistajan, joka haluaa osallistua yhtiökokoukseen, tulee ilmoittaa osallistumisestaan viimeistään 18.4.2024 klo 16.00 mennessä, joko

- kirjeitse osoitteeseen Elecster Oyj, PL 39, 37801 AKAA
- puhelimitse numeroon 0201 541 211 / vaihde
- sähköpostilla info@elecster.fi

Kirjeitse ilmoittauduttaessa kirjeen on oltava perillä ennen ilmoittautumisajan päättymistä. Mahdolliset valtakirjat pyydetään toimittamaan ennakoilmoittautumisen yhteydessä.

Yksityiskohtainen yhtiökokouskutsu sekä yhtiökokoukselle tehdyt ehdotukset julkaistaan pörssitiedotteena ja asetetaan nähtäväksi yhtiön verkkosivuille, www.elecster.fi/hallinnointi viimeistään kolme viikkoa ennen yhtiökokousta.

Osinko

Elecster Oyj:n hallitus ehdottaa varsinaiselle yhtiökokoukselle, että osinkoa maksetaan 0,05 euroa sekä A-sarjan osakkeelle että K-sarjan osakkeelle. Mikäli hallituksen esitys hyväksytään, osinko maksetaan osakkeenomistajalle, joka osingonmaksun täsmäytyspäivänä 25.4.2024 on merkitty Euroclear Finland Oy:n pitämään omistajaluetteloon. Hallituksen ehdotuksen mukaan osingon maksupäivä on 2.5.2024.

Taloudellinen tiedottaminen vuonna 2024

Osavuositarkastus ajalta 1.1. – 31.3.2024 8.5.2024

Puolivuositarkastus ajalta 1.1. – 30.6.2024 15.8.2024

Osavuositarkastus ajalta 1.1. – 30.9.2024 7.11.2024

Osavuositarkastukset, puolivuositarkastus ja pörssitiedotteet ovat saatavilla Elecsterin verkkosivuilla, osoitteessa www.elecster.fi

Osakerekisteri

Elecster Oyj:n osakkeet on liitetty arvo-osuusjärjestelmään. Omistajaluetteloa ylläpitää Euroclear Finland Oy. Osakkeenomistajaa pyydetään ilmoittamaan osoitteenmuutokset ja muut osakeomistukseensa liittyvät asiat siihen arvo-osuusrekisteriin, jossa hänellä on arvo-osuustili.

Vuosikooste 2023

23.2.2023	Elecster -konsernin tilinpäätöstiedote 1.1. – 31.12.2022
23.3.2023	Elecster Oyj:n yhtiökokouskutsu
23.3.2023	Korjaus: Elecster Oyj:n yhtiökokouskutsu
30.3.2023	Elecster Oyj:n vuosikertomus 2022 julkaistu
20.4.2023	Elecster Oyj:n varsinaisen yhtiökokouksen päätökset
11.5.2023	Elecster -konsernin osavuositarkastus 1.1. – 31.3.2023
6.6.2023	Korjaus Elecster Oyj:n vuosiraportoinnin 2022 kokonaisuuteen
17.8.2023	Elecster -konsernin puolivuositarkastus 1.1. – 30.6.2023
2.10.2023	Arvopaperimarkkinain 9 luvun 10 pykälän mukainen liputusilmoitus
9.11.2023	Elecster -konsernin osavuositarkastus 1.1. – 30.9.2023
9.11.2023	Elecster Oyj:n taloudellinen tiedottaminen ja yhtiökokous vuonna 2024

Pörssitiedotteet on luettavissa kokonaisuudessaan Elecsterin kotisivuilla www.elecster.fi

Toimitusjohtajan katsaus



Vuosi 2023 oli Elecsterille työntäyteinen, mutta tuloksellisesti heikko. Jäimme selkeästi taloudellisista tavoitteistamme, jotka olimme tilikaudelle asettaneet. Heikon taloudellisen tuloksen aiheuttivat ennen kaikkea yleisen epävarmuuden aikaansaama korkotason nousu ja sen seurauksena pienentynyt kysyntä tuotteillemme. Myös Elecsterin toiminnan kannalta tärkeiden valuuttojen – kenian shillingin ja Venäjän ruplan – laskeneet kurssit heikensivät tulostamme tuntuvasti.

Vuonna 2023 oli työlliställä poikkeuksellisen paljon asioita, jotka eivät heijastu yrityksemme tulokseen positiivisesti – ainakaan lyhyellä tähtäimellä. Valmistautuminen CSRD-directiivin tuomiin uusiin raportointivaatimuksiin, EU:n uuden pakkausdirektiivin seuraaminen, Venäjän hyökkäyssodan johdosta asetettujen pakotteiden seuraaminen ja toiminnan organisointi vastaamaan pakotteiden vaatimuksia, toiminnanohjausjärjestelmän päivittäminen, taloushallinnon järjestelmien päivittämistä vastaamaan julkisilta yhtiöiltä vaadittavia taloudellisen tiedottamisen raportointimalleja – muutamia mainitakseni.

Elecsterin kokoluokkaa olevan julkisen yhtiön normiviidakko tuntuu joskus hieman kohtuuttomalta. Uusia vaatimuksia säädetään jatkuvasti, ja vastuullisena toimijana meidän on perehdyttävä vaatimuksiin perusteellisesti, jotta jatkossa voimme toimia niiden mukaisesti. Meidän ei ole mahdollista rekrytoida jokaiseen uuteen normiin perehtynyttä asiantuntijaa, vaan joudumme usein hyödyntämään olemassa olevaa henkilöstöä, joka ajoittain on ylityöllistetty perehtyessään asioihin, joilla ei ole mitään tekemistä yrityksen perustehtävän – voiton tuottamisen kanssa. Onkin tervetullutta, että sekä hallitusohjelmaan että EU-komission pitkántähtäimen kilpailukykyohjelmaan on sisällytetty pyrkimyksiä vähentää ja järkevöittää regulaation aiheuttamaa hallinnollista taakkaa yrityksille. Erityisesti pienille ja keskisuurille yrityksille hallinnolliset raportointivelvoitteet ovat joiltain osin selkeästi kilpailukykyä haittaavia.

Poliittisten päättäjien olisi hyvä ymmärtää, että kilpailu kansainvälisillä markkinoilla on erittäin kovaa ja kaikki ne resurssit, jotka yritykset joutuvat käyttämään ”ei välttämättömään” ovat poissa toiminnoista, joilla on yrityksen menestymisen kannalta merkitystä. Tuotekehitys,

markkinointi, hankintatoimi, tuotannon optimointi, digitalisaatio, henkilöstöhallinto ja rekrytointi ovat toimintoja, joihin kansainvälisillä markkinoilla toimivan yrityksen pitäisi pystyä panostamaan menestyäkseen, kasvukseen ja kyetäkseen työllistämään lisää osaajia. Turha hallinnollinen sääätely syö yritysten resursseja, joita muutoin voitaisiin käyttää kilpailukykyyn parantamiseen. Ainakaan toistaiseksi eivät monet EU alueella tärkeiksi mielletyt hankkeet tuo mainittavaa kilpailuetua Elecsterille tärkeillä kehittyvillä markkinoilla. Tuotteidemme hinta ja laatu ratkaisevat saammeko kaupan.

Suuren työmäärän on vaatinut myös Venäjää vastaan asetetut pakotteet, joiden osalta yrityksemme on ollut hyvin ehdoton – emme toimi pakotteiden vastaisesti. Linjaus on varsin selkeä. Pakotteiden seuraaminen, ja joskus myös säädöstekstien tulkitseminen on työstä. Onneksi sekä ulkoministeriön pakoteosasto että tulli ovat olleet suurena apuna. Kiitokset tästä heille. Myös konsernimme oma henkilöstö on suoriutunut tästä työstä erinomaisesti ja ansaitsee myös kiitoksen.

Elecsterin toimiminen Venäjällä on saanut huomiota joidenkin medioiden kautta verrattain paljon yrityksemme kokoon nähden. Olemme pyrkineet tuomaan esiin näkemyksemme siitä, että Venäjällä toimiminen ei ole vastuutonta, vaan pikemminkin pakotteiden hengen mukaista. Omaisuuden ”lahjoittaminen” tahoille, jotka ovat mahdollisesti pakotteiden kohteena, ei ole arvojemme mukaista. Venäläiset tytäryhtiömme jatkaisivat varmasti toimintaansa uuden omistajan ohjauksessa ja tuotot jäisivät Venäjälle. Elecster-konserni sitävastoin menettäisi Venäjällä merkittävästi omaisuutta ja tuotteita, joiden avulla voimme tehdä investointeja sekä Suomeen että muille markkinoille. Uskomme, että liiketoiminnan jatkaminen Venäjällä on yrityksemme sidosryhmien kannalta tällä hetkellä ja tässä tilanteessa järkevin ratkaisu. Tilanne voi jatkossa muuttua ja vaatii siten jatkuvaa seurantaa sekä yrityksemme hallitukselta että toimivalta johdolta.

Kiitos kaikille Elecsterin sidosryhmille vuodesta 2023 – uskomme, että vuosi 2024 on tuloksellisesti edeltäjänsä parempi.

Arto Kinnunen

Toimitusjohtaja

SELVITYS HALLINTO- JA OHJAUSJÄRJESTELMÄSTÄ 2023

(Corporate Governance Statement)

I. JOHDANTO

Elecster Oyj noudattaa Arvopaperimarkkinayhdistys ry:n julkaisemaa hallinnointikoodia (Corporate Governance 2020) lukuunottamatta suositusta 10 (hallitusten jäsenen riippumattomuus). Suosituksesta poikkeamisen syy on yhtiön omistusrakenne. Tämä selvitys annetaan yhtiön toimintakertomuksesta erillisenä. Hallinnointikoodi on julkisesti saatavilla Arvopaperiyhdistys ry:n internetsivuilla osoitteessa www.cgfinland.fi.

II. HALLINNOINTIA KOSKEVAT KUVAUKSET

Hallinnointi ja sovellettavat säännökset

Elecster Oyj:n hallinto ja johtaminen perustuvat Suomen osakeyhtiö – ja arvopaperimarkkina-lakiin, yhtiön yhtiöjärjestykseen ja Nasdaq Helsinki Oy:n (jatkoissa Helsingin pörssi) sääntöihin sekä muihin julkisesti noteerattuina yhtiöitä koskeviin säädöksiin. Ulkomaisissa tytäryhtiöissä noudatetaan paikallisia lakeja.

Yhtiökokous

Yhtiökokous on yhtiön korkein päättävä elin. Se päättää alle osakeyhtiölain ja yhtiöjärjestyksen mukaan kuuluvista tehtävistä. Yhtiökokous päättää muun muassa tilinpäätöksen vahvistamisesta, voitonjaosta, vastuuvapauden myöntämisestä hallituksen jäsenille ja toimitusjohtajalle, hallituksen jäsenten ja tilintarkastajien valitsemisesta ja heille maksettavista palkkioista sekä yhtiöjärjestyksen muutoksista.

Varsinainen yhtiökokous pidetään vuosittain hallituksen määräämänä päivänä kuuden kuukauden kuluessa tilikauden päättymisestä. Kutsu yhtiökokoukseen on toimitettava hallituksen päätöksen mukaisesti hallituksen nimeämässä, yhtiön kotipaikkakunnalla leviävässä valtakunnallisessa sanomalehdessä julkaistavalla ilmoituksella tai jättämällä kirjeissä yhtiön tiedossa olevilla osoitteilla postin kuljetettavaksi tai julkaisemalla yhtiön internetsivuilla. Kutsu yhtiökokoukseen voidaan osakeyhtiölain 5 luvun 19 §:n 1 mom. mukaan julkisessa osakeyhtiössä toimittaa aikaisintaan kolme kuukautta ennen osakeyhtiölain 5 luvun 6 a §:ssä tarkoitettua yhtiökokouksen täsmäytyspäivää.

Osakeyhtiölain 5 luvun 19 §:n 4 mom. mukaan pörssi-yhtiössä kutsu yhtiökokoukseen on toimitettava viimeistään kolme viikkoa ennen yhtiökokousta. Yhtiökokouskutsu on kuitenkin toimitettava vähintään yhdeksän päivää ennen osakeyhtiölain 5 luvun 6 a §:ssä tarkoitettua yhtiökokouksen täsmäytyspäivää.

Yhtiökokouskutsu ja seuraavat tiedot asetetaan saataville yhtiön internet-sivuille yllä mainittuja määräaikoja noudattaen ennen yhtiökokousta:

- osakkeiden ja äänioikeuksien kokonaismäärä kokouskutsun päivänä
- yhtiökokoukselle esitettävät asiakirjat
- hallituksen päätösehdotukset
- asia, joka on otettu yhtiökokouksen asialistalle, mutta josta päätöstä ei ehdoteta tehtäväksi

Voidakseen osallistua yhtiökokoukseen osakkeenomistajan on ennakkoilmoitettava viimeistään kokouskutsussa mainittuna päivänä. Oikeus osallistua yhtiökokoukseen on osakkeenomistajalla, joka yhtiökokouksen täsmäytyspäivänä

on merkitty osakkeenomistajaksi Euroclear Finland Oy:n pitämään yhtiön osakasluetteloon.

Yhtiön hallituksen puheenjohtajan, hallituksen jäsenten, toimitusjohtajan sekä hallituksen jäseneksi ehdolla olevan henkilön on oltava läsnä yhtiökokouksessa. Yhtiön tilintarkastajan on osallistuttava yhtiökokoukseen.

Yhtiökokouksen pöytäkirja äänestystuloksineen sekä ne liitteet, jotka ovat osa kokouksen päätöstä, asetetaan saataville yhtiön internet-sivuille kahden viikon kuluessa yhtiökokouksesta.

Hallitus

Hallitus huolehtii yhtiön hallinnosta ja toiminnan asianmukaisesta järjestämisestä. Hallituksen kuuluu yhtiöjärjestyksen mukaan vähintään kolme ja enintään yhdeksän varsinaista jäsentä. Vuonna 2023 yhtiön hallituksessa oli kolme jäsentä. Yhtiöjärjestyksessä ei ole erityistä hallituksen jäseniä koskevaa asettamisjärjestystä. Hallituksen monimuotoisuuden periaatteiden mukaisesti tavoite on, että hallituksessa on edustettuna molempien sukupuolten edustus. Hallitus valitsee keskuudestaan puheenjohtajan. Hallituksen jäsenten toimikausi päättyy vaalia ensiksi seuraavan varsinaisen yhtiökokouksen päätyttyä.

Hallituksen jäsenet

Kevään 2023 varsinaisessa yhtiökokouksessa hallitukseen valittiin:

Nimi	Syntymävuosi	Koulutus	Päätoimi
Jukka Halonen	1963	dipl.ins.	Elecster Oyj:n hallituksen puheenjohtaja
Jarmo Halonen	1952	dipl.ins.	
Hilkka Tuori	1961	varatuomari	Asianajaja

Hallitus on arvioinut jäsentensä riippumattomuuden ja todennut, että Hilkka Tuori on riippumaton sekä yhtiöstä että yhtiön merkittävistä osakkeenomistajista. Jarmo Halonen on riippumaton yhtiöstä, mutta oman ja lähipiirinsä osakkeenomistuksen perusteella ei ole riippumaton merkittävistä osakkeenomistajista. Jukka Halonen yhtiön työntekijänä ei ole riippumaton yhtiöstä, eikä oman ja lähipiirinsä osakkeenomistuksen perusteella myöskään merkittävistä osakkeenomistajista. Se, että yksi hallituksen jäsen ei ole riippumaton yhtiöstä, ja että kaksi hallitukseen kuuluvista jäsenistä ei ole riippumattomia yhtiön merkittävistä osakkeenomistajista, johtuu yhtiön omistajarakenteesta.

Yhtiöjärjestyksen mukaisissa yhtiökokouskutsuissa, jotka on julkaistu myös pörssitiedotteina, on ilmoitettu, että osakkeenomistajat, jotka yhteensä omistavat enemmän kuin puolet yhtiön osakkeiden tuottamasta äänivallasta, ovat ilmoittaneet esittävänsä yhtiökokoukselle, että hallituksen jäsenten lukumääräksi vahvistetaan kolme (3), ja että hallitukseen valittaisiin uudelleen Jarmo Halonen, Jukka Halonen ja Hilkka Tuori. Yhtiökokous on valinnut mainitut hallituksen jäsenet yksimielisesti.

Hallituksen toiminta

Osakeyhtiölaissa ja yhtiöjärjestyksessä erikseen määritettyjen tehtävien lisäksi hallitus esimerkiksi päättää

yhtiön strategisista tavoitteista, hyväksyy budjetin, päättää yksittäisistä investoinneista, yritysostoista tai – myynneistä ja muista vastuista, jotka ovat strategisesti tai taloudellisesti merkittäviä sekä hyväksyy yhtiön riskinhallinnan periaatteet. Hallitus nimittää ja erottaa toimitusjohtajan sekä päättää bonuspalkkioista ja muista kannustinohjelmista.

Hallitus on laatinut toimintaansa kirjallisen työjärjestyksen. Hallitus arvioi vuosittain toimintaansa ja työtapojaan. Hallituksella ei ole erillisiä valiokuntia.

Vuonna 2023 hallitus kokoontui seitsemän kertaa.

Jäsenten osallistuminen kokouksiin:

Hallituksen jäsen	Osallistumiskerrat
Jukka Halonen	7/7
Jarmo Halonen	7/7
Hilkka Tuori	7/7

Toimitusjohtaja

Yhtiön hallitus nimittää toimitusjohtajan, joka on samalla konsernijohtaja. Toimitusjohtaja vastaa liiketoiminnan operatiivisesta johtamisesta, hallituksen päätösvaltaan kuuluvien asioiden esittelystä, hallituksen päätösten toteuttamisesta, hallinnon asianmukaisesta järjestämisestä sekä sijoittajasuhteista.

Elecster Oyj:n toimitusjohtajana on vuodesta 2017 lähtien toiminut KTM Arto Kinnunen (synt. 1962). Toimitusjohtajan toimitusuhteen ehdot määritetään kirjallisessa toimitusjohtaja-sopimuksessa, joka voidaan irtisanoa päättyväksi toimitusjohtajan puolelta kolmen kuukauden ja Elecster Oyj:n puolelta kuuden kuukauden kuluttua irtisanomisesta. Toimitusuhteen päättämiseen ei liity erillistä erorahaa. Toimitusjohtajan eläkeikä määräytyy voimassa olevan lainsäädännön mukaan.

Toimitusjohtaja Arto Kinnunen ei omista yhtiön osakkeita 31.12.2023.

Johtoryhmä

Johtoryhmän tehtävänä on operatiivisen toiminnan kehittäminen, asetettujen tavoitteiden ja suunnitelmien seuranta. Jokaisella johtoryhmän jäsenellä on oma toimintokokonaisuuksiin perustuva vastuualueensa. Johtoryhmän jäsenet raportoivat toimitusjohtajalle.

Johtoryhmän kokoonpano, tehtävät ja vastuualueet sekä henkilö- ja omistustiedot esitellään yhtiön internet sivuilla Sijoittajat -osiossa <http://www.elecster.fi/sijoittajat.html#johtoryhma>.

Palkitseminen

Elecster julkaisee erillisen, yhtiökokoukselle huhtikuussa 2024 esiteltävän, palkitsemisraportin vuodelta 2023.

III. KUVAUKSET SISÄISEN VALVONNAN MENETTELYTAVOISTA JA RISKIENHALLINNAN JÄRJESTELMIEN PÄÄPIIRTEISTÄ

Ylin vastuu kirjanpidosta ja varainhoidon valvonnasta kuuluu yhtiön hallitukselle. Valvonnan käytännön järjestämisestä ja valvonnan toimivuuden seurannasta huolehtii toimitusjohtaja. Taloudelliseen raportointiprosessiin liittyvällä sisäisellä valvonnalla on tavoitteena varmistaa, että yhtiön päätöksenteko perustuu luotettavaan informaatioon samoin kuin riittävästi liiketoimintariskien tunnistamiseen. Liiketoiminnan ohjaus ja valvonta tapahtuvat koko konsernin kattavan säännöllisen raportoinnin perusteella. Taloudellista kehitystä seurataan kuukausittain hallitukselle esitettävien

tuloksen, taseen, rahoituksen ja muiden toiminnan kehitystä kuvaavien raporttien avulla. Konsernin taloudellisen raportoinnin periaatteiden määrittely ja raportoinnin kehittäminen on emoyhtiön taloushallinnon organisaation vastuulla.

Yhtiössä ei ole erityistä sisäisen tarkastuksen organisaatiota. Tilintarkastaja arvioi osana laillisuusvalvontaa yhtiön sisäisten kontrollien toimivuutta. Tarvittaessa voidaan sisäisen tarkastuksen toimeksiantoihin käyttää ulkopuolista palveluntuottajaa.

Riskienhallinta on osa osakeyhtiölain mukaista hallituksen ja toimitusjohtajan yleistöimivaltaa sekä yhtiön liiketoiminnan suunnittelua ja johtamista. Riskienhallinnan tavoitteena on turvata edellytykset liiketoiminnalle asetettujen tavoitteiden saavuttamiselle ja yhtiön strategian mukaiselle kehitykselle. Riskienhallinta perustuu riskin tunnistamiseen ja arviointiin yksikkötasolla osana liiketoiminnan johtamista hyödyntäen henkilöstön osaaminen ja panos. Riskienarvioinnit ja –analyysit toteutetaan itsearviointina sekä myös yhteistyössä vahinkovakuutusyhtiöiden kanssa.

Yhtiö ottaa riskejä, jotka luontaisesti kuuluvat sen liiketoimintaan ja ovat strategian mukaisia. Sellaisia riskejä, jotka toteutuessaan voivat vaarantaa toiminnan jatkuvuuden tai jotka voivat oleellisesti vahingoittaa yhtiön toimintaa ei oteta. Liiketoiminnasta aiheutuviin omaisuus-, vahinko- ja vastuuvahinkoriskeihin on varauduttu asianmukaisin vakuutuksin.

IV. MUUT CG-SELVITYKSESSÄ ANNETTAVAT TIEDOT

Lähipiiriliikeytoimet

Elecsterissä lähipiiriin kuuluvat yhtiön johtoon kuuluvat avainhenkilöt, heidän lähipiirinsä sekä konsernin emoyritys ja sen tytäryhtiöt. Lähipiiriin kuuluvat henkilöt on määritelty vuonna 2021. Yhtiön lähipiiriohjeistuksen mukaan kaikki lähipiiriiliikeytoimet tulee tehdä markkinaehtoisesti.

Sisäpiirihallinto

Elecster noudattaa Helsingin Pörssin sisäpiiriohjetta. Yhtiössä ylläpidetään luetteloa kaikista niistä henkilöistä, joilla on pääsy sisäpiiritietoon. Luetteloa ylläpidetään johdon ilmoitusvelvollisista, pysyvistä sisäpiiristä sekä erikseen nimetyistä hankkeista. Markkinoiden väärinkäyttöasetuksen (MAR) mukaiseen johdon ilmoitusvelvollisten ryhmään kuuluvat yhtiön hallituksen jäsenet, toimitusjohtaja sekä heidän lähipiirinsä. Pysyvään sisäpiiriin kuuluvat tilintarkastajat sekä johtoryhmän jäsenet. Edellä kuvatun osalta yhtiön sisäpiirilueteloa pidetään Euroclear Finland Oy:n SIRE –järjestelmässä.

Sisäpiiriin merkittävät henkilötä koskee 30 päivän pituinen suljettu ajanjakso ennen yhtiön tilinpäätöstiedotteen, puolivuotiskatsauksen ja osavuosikatsausten julkistamista. Sama kaupankäyntirajoitus (laajennettu suljettu ikkuna) koskee myös sisäpiiriin kuulumattomia, erikseen nimettyjä henkilöitä, joilla oman tehtävänsä kautta on mahdollisesti pääsy sisäpiiritietoon.

Yhtiön sisäpiirivastaavana toimii talousjohtaja. Sisäpiiriläiselle annetaan kirjallinen ilmoitus sisäpiiriin kuulumisesta. Elecster Oyj huolehtii koulutuksella ja tiedottamisella siitä, että sisäpiiriläiset tunnistavat asemansa ja sen vaikutukset.

Tilintarkastus

Yhtiöjärjestyksen mukaan yhtiöllä on vähintään yksi varsinainen tilintarkastaja ja hänellä varatilintarkastaja. Jos tilintarkastaja on valittu enemmän kuin yksi tai on valittu tilintarkastusyhteisö, ei varatilintarkastajaa kuitenkaan tarvitse valita. Tilintarkastajan on oltava KHT-tilintarkastaja tai tilintarkastusyhteisö, jonka nimeämisen päävastuullisen

tilintarkastajan tulee olla KHT-tilintarkastaja. Tilintarkastajien toimikausi päättyy valintaa seuraavan varsinaisen yhtiökokouksen päättyessä. Hallituksen ehdotus tilintarkastajiksi ilmoitetaan yhtiökokouksessa. Yhtiökokouksen valitsemina varsinaisina tilintarkastajina vuonna 2023 toimivat KTM Jukka Lahdenpää, KHT ja KTM Veikko Terho, KHT. Varatilintarkastajana toimi tilintarkastusyhteisö Moore Idman Oy.

Tilintarkastajat antavat vuosittain tilintarkastuskertomuksen Elecster Oyj:n varsinaiselle yhtiökokoukselle. Sen lisäksi tilintarkastajat esittävät hallitukselle vuosittain

tilintarkastussuunnitelman pääkohdat sisältäen tilintarkastuksen kannalta keskeisten seikkojen tarkastuksen suunnitelman sekä raportoivat niistä ja muista havainnoista hallitukselle. Tilintarkastussuunnitelmassa on otettu huomioon, että yhtiöllä ei ole erillistä sisäisen tarkastuksen organisaatiota.

Tilikaudella 2023 konsernin tilintarkastajille tilintarkastuksesta maksetut palkkiot olivat yhteensä 52.916,27 euroa ja muista palveluista yhteensä 13.929,80 euroa.

Elecster Oyj:n hallitus



Jukka Halonen

Syntymävuosi: 1963

Koulutus: diplomi-insinööri

Päätoimi: Elecster Oyj:n hallituksen puheenjohtaja

Keskeinen työkokemus: Elecster Oyj:n palveluksessa eri tehtävissä vuosina 1988–2002 ja 2003 - Aurora Borealis Teknologiakeskus Oy:n toimitusjohtaja 2002-2003.

Hallituksen jäsenyyden alkamisaika: 1996, puheenjohtaja vuodesta 2002 lähtien

Keskeisimmät samanaikaiset luottamustehtävät: -

Osakeomistus yhtiössä: 38.230 osaketta

Yhtiön osakejohdannaisiin kannustinjärjestelmiin perustuvat omistukset ja oikeudet: -



Jarmo Halonen

Syntymävuosi: 1952

Koulutus: diplomi-insinööri

Päätoimi: -

Keskeinen työkokemus: Elecster Oyj:n palveluksessa 1978-2017, josta toimitusjohtajana vuodesta 1988 lähtien 28.2.2017 saakka.

Hallituksen jäsenyyden alkamisaika: 1986

Keskeisimmät samanaikaiset luottamustehtävät: Keskinäinen vakuutusyhtiö Fennia, hallintoneuvoston jäsen, BBS-Bioactive Bone Substitutes Oyj, hallituksen jäsen, Bio Bones Oy, hallituksen jäsen

Osakeomistus yhtiössä: 7.694 kappaletta osakkeita ja määräysvalta-yhteisön omistus 3000 osaketta

Yhtiön osakejohdannaisiin kannustinjärjestelmiin perustuvat omistukset ja oikeudet: -



Hilikka Tuori

Syntymävuosi: 1961

Koulutus: varatuomari, Bachelor of Arts (Hons) York University, KTM

Päätoimi: asianajaja

Keskeinen työkokemus: Asianajotoimisto Olavi Leino Ky, avustava lakimies 1989 - 1990,

Tietoperintä Oy, lakimies 1991 - 1994, Asianajotoimisto Olavi Leino Oy, asianajaja 1997 - 2003,

Asianajotoimisto Hilikka Tuori Oy, asianajaja 2003 -

Hallituksen jäsenyyden alkamisaika: 2013

Keskeisimmät samanaikaiset luottamustehtävät: -

Osakeomistus yhtiössä: -

Yhtiön osakejohdannaisiin kannustinjärjestelmiin perustuvat omistukset ja oikeudet: -

ELECSTER OYJ:n tilinpäätös vuodelta 2023

Hallituksen toimintakertomus

Konsernitilinpäätös

- Konsernin tuloslaskelma
- Konsernitase
- Konsernin rahavirtalaskelma
- Konsernin oman pääoman muutoslaskelma
- Konsernitilinpäätöksen liitetiedot

Emoyhtiön tilinpäätös, FAS

- Emoyhtiön tuloslaskelma
- Emoyhtiön tase
- Emoyhtiön rahavirtalaskelma
- Emoyhtiön tilinpäätöksen liitetiedot

Konsernin tunnusluvut

Tunnuslukujen laskentakaavat

Emoyhtiön osakekurssi ja vaihto

Emoyhtiön osketiedot

Toimintakertomuksen ja tilinpäätöksen allekirjoitukset

Tilintarkastuskerotmus

Hallituksen toimintakertomus 1.1. – 31.12.2023

Tilikauden 2023 yhteenveto

Liikevaihto 34.130 tuhatta euroa (42.680 tuhatta euroa)
 - Liikevoitto 2.001 tuhatta euroa (3.134 tuhatta euroa)
 - Liikevoitto 5,9 % (7,3 %) liikevaihdosta
 - Kansainvälisen liiketoiminnan osuus liikevaihdosta 90,9 % (92,8 %)
 - Omavaraisuusaste 50,2 % (52,7 %)
 - Osakekohtainen tulos - 0,30 euroa (0,31 euroa)
 - Hallituksen voitonjakoehdotus 0,05 euroa osakkeelta (0,15 euroa)

Liiketoiminnan kuvaus ja toimintaympäristö

Elecster Oyj on Helsingin Pörssissä (NASDAQ OMX Helsinki Oy) noteerattu julkinen osakeyhtiö, jonka kotipaikka on Akaa. Elecster Oyj on konsernin emoyhtiö. Elecster-konsernin muodostivat katsantokauden lopulla emoyhtiö Elecster Oyj sekä tytäryhtiöt Sandudd Oy, Oy Finvac Automation Ltd, Oy Finvenla Ltd Suomessa, Elecster Baltic OÜ Virossa, OOO Finnpack, OOO Finnpack Systems, OOO Finnpack Upakovka ja OOO Elecster Venäjällä, Elecster (Tianjin) Dairy Machinery Ltd ja Elecster (Tianjin) Aseptic Packaging CO., Ltd Kiinassa sekä Elecster Kenya Limited Keniassa.

Emoyhtiö suunnittelee, valmistaa ja markkinoi UHT-maidon prosessointilinjoi ja aseptisia pakkauslinjoja, pastöroidun maidon pakkauslinjoja sekä edellisiin liittyviä pakkausmateriaaleja maailmanlaajuisesti. Konsernilla on valmistustoimintaa Suomen lisäksi Venäjällä ja Keniassa. Konsernin liiketoiminta jakaantuu kahteen liiketoimintasegmenttiin: teollisuustuotteet ja kuluttajatuotteet.

Teollisuustuotesegmentin asiakkaat ovat pääosin meijereitä. Segmentin kokonaisliikevaihto pieneni 21,1 % edellisvuodesta. Maidon prosessointi- ja pakkauslinjatoimitusten määrä pieneni noin kymmenyksellä edellisvuoteen verrattuna. Yhtiön asema järjestelmätoimittajana kasvavilla markkina-alueilla omassa markkinasegmentissään on kuitenkin säilynyt hyvänä. Toimivat referenssit ja myönteiset asiakaskokemukset avaavat uusia mahdollisuuksia.

Konsernin muovikalvotoimitusten kokonaismäärä pieneni edelliseen vuoteen verrattuna. Yleinen keskustelu muovien käytöstä sekä ilmastonmuutoksen aiheuttama epävarmuus vaikuttavat osaltaan asiakkaidemme pakkausratkaisuihin. Uskomme kuitenkin, että UHT-maidon pussipakkaus tulee jatkossa vahvistamaan osuuttaan eri pakkausmuotojen joukossa.

Kuluttajatuotteet-segmentissä markkinatilanne on ollut edelleen haastava. Segmentin liikevaihto pieneni vertailuvuodesta tuloksen jäädessä negatiiviseksi. Toimenpiteet sekä liikevaihdon kasvattamiseksi että tuloksen parantamiseksi jatkuvat.

IAS/IFRS-raportointi

Konsernin tilinpäätös on laadittu EU:n hyväksymien kansainvälisten tilinpäätösstandardien (International Financial Reporting Standards, IFRS) mukaisesti 1.1.2005 alkaen.

Liikevaihto

Elecster-konsernin liikevaihto päättyneellä tilikaudella oli 34.130 tuhatta euroa (42.680 tuhatta euroa). Kansainvälisen liiketoiminnan osuus liikevaihdosta oli 90,9 % (92,8 %).

Teollisuustuotesegmentin liikevaihto pieneni 21,1 % edellisvuodesta ja oli 30.490 tuhatta euroa. Kuluttajatuotesegmentin liikevaihto oli 3.640 tuhatta euroa, jossa oli vähennystä edellisvuodeen 12,6 %.

Kannattavuus

Konsernin liikevoitto oli 2.001 tuhatta euroa (3.134 tuhatta euroa). Liikevoiton osuus liikevaihdosta oli 5,9 % (7,3 %). Teollisuustuotesegmentin suhteellinen kannattavuus liikevoitolla mitattuna heikkeni hienoisesti edellisen vuoden 9,2 %:ista 8,7 %:iin. Heikentyneeseen kannattavuuteen vaikuttivat lähinnä edellisvuotta huomattavasti matalimmat toimitusvolyymit. Muovin raaka-ainehinnat säilyivät raportoitavan tilikauden aikana pitkäaikaisia keskiarvoja korkeammalla tasolla.

Kuluttajatuotesegmentin liikevoitolla mitattu kannattavuus heikkeni edellisvuoteen nähden ja oli tappiollinen.

Konsernin tulos ennen veroja oli - 39 tuhatta euroa tappiollinen (2.008 tuhatta euroa voitollinen). Tilikauden voitto oli - 1.119 tuhatta euroa tappiollinen (1.178 tuhatta euroa voitollinen). Osakekohtainen tulos emoyhtiön osakkeenomistajille kuuluvasta tuloksesta oli - 0,30 euroa (0,31 euroa).

Tase ja rahoitus

Konsernitaseen loppusumma oli tilikauden päättyessä 48.019 tuhatta euroa (52.640 tuhatta euroa). Korollisten velkojen määrä oli 18.419 tuhatta euroa (19.428). Konsernin nettorahoituskulut olivat 2.040 tuhatta euroa (1.126 tuhatta euroa). Rahoituskulujen merkittävään nousuun vaikuttivat yleinen korkokannan nousu sekä realisoitumattomien kurssitappioiden määrä tarkasteluvuonna. Omavaraisuusaste oli 50,2 % (52,7 %).

Investoinnit ja poistot

Tilikaudella konsernin bruttoinvestoinnit olivat 782 tuhatta euroa. Investoinneista teollisuustuote-segmentin osuus oli 657 tuhatta euroa. Suurimmat investointipanostukset ovat kohdistuneet koneisiin ja laitteisiin tuotantotehokkuuden parantamiseksi.

Suunnitelman mukaisten poistojen määrä oli 1.479 tuhatta euroa (1.621 tuhatta euroa).

Tutkimus ja tuotekehitys

Tutkimus- ja tuotekehitysmenojen määrä oli 1.048 tuhatta euroa (1.226 tuhatta euroa), 3,1 % (2,9 %) liikevaihdosta. Painopiste oli teollisuustuotesegmentin UHT-maidon prosessointilinjoi ja pakkauskoneiden kapasiteettiin, käytettävyyteen ja toimintavarmuuteen liittyvissä seikoissa sekä pakkausmateriaalien uusissa tuoteratkaisuissa, joilla tarjotaan asiakkaille kilpailukykyisiä, ympäristöystävällisiä vaihtoehtoja.

Henkilöstö

Konsernin henkilöstön määrä tilikaudella oli keskimäärin 220 (230), josta ulkomailta 93 (100). Segmenteittäin henkilöstö jakaantui seuraavasti: Teollisuustuotteet 197 (205) ja Kuluttajatuotteet 23 (25). Tilikauden lopussa konsernin henkilöstön määrä oli 213 (224). Henkilöstön keskimääräinen ikä vuoden lopussa oli 46 (44) vuotta.

Tilikauden työsuhte-etuuksista aiheutuneet kulut olivat 7.804 tuhatta euroa (8.032 tuhatta euroa).

Konsernin johto

Toimitusjohtajana ja konsernijohtajana on vuodesta 2017 alkaen toiminut KTM Arto Kinnunen.

Konsernirakenne

Konsernirakenteessa ei tilivuoden aikana tapahtunut muutoksia.

Laatu ja ympäristö

Elecster Oyj soveltaa toiminnassaan ISO 9001:2000 – laatustandardin periaatteita. Laatujärjestelmä on tärkeä osa johtamisjärjestelmää.

Konserni ottaa toiminnassaan huomioon ympäristönäkökohdat ja toimii ympäristönsuojelutoiminnassa yhteistyössä paikallisten viranomaisten kanssa. Pakkausmateriaalien kehitystyössä otetaan huomioon kierrätettävyyksimahdollisuudet. Valmistamillamme pakkausmateriaaleilla onkin etuna niiden hyvä soveltuvuus kierrätykseen ja uusiokäyttöön.

Riskit ja epävarmuustekijät

Konsernin liiketoimintaan liittyy strategisia liiketoimintariskejä, toiminnallisia riskejä, vahinkoriskejä ja rahoitusriskejä. Elecster ottaa hallittuja riskejä hyödyntääkseen liiketoimintamahdollisuudet optimaalisella tavalla. Riskienhallinnan tavoitteena on varmistaa, että riskit on kartoitettu ja turvata edellytykset liiketoiminnalle asetettujen tavoitteiden saavuttamiselle ja yhtiön strategian mukaiselle kehitykselle. Riskit pyritään tunnistamaan ja arvioimaan yksikkötasolla osana liiketoiminnan johtamista, jotta käytettävissä on kulloinkin paras paikallinen osaaminen. Riskienhallinnan tavoitteena on varmistaa toiminnan jatkuvuus kaikissa tilanteissa.

Strategiset riskit

Strategiset riskit liittyvät asiakassuhteisiin, maariskeihin, tuotekehitykseen sekä suoritettaviin investointeihin. Konsernin liiketoiminnasta merkittävä osa muodostuu Suomen ulkopuolella tapahtuvasta toiminnasta. Liiketoimintaympäristössä tapahtuvat muutokset saattavat vaikuttaa haitallisesti konsernin toimintaan. Osa konsernin asiakkaista toimii alueilla, joissa poliittinen ja taloudellinen tilanne saattaa olla epävakaa ja siltä osin nostaa maariskin suuruutta. Riskiä kuitenkin pienentää toimiminen useilla toisistaan riippumattomilla markkina-alueilla. Myös konsernin asiakaskunta on hajautunut maantieteellisesti ympäri maailmaa. Konserni ei ole kriittisellä tavalla riippuvainen yksittäisestä asiakkaasta. Konserni kohtaa kilpailua kaikilla markkinoilla, joilla sen tuotteita myydään. Kilpailu on joko maailmanlaajuisia tai paikallista. Konsernin vahva tuotekehitys, kokonaisvaltainen tuote ja asiakaslähtöinen, asiakkaan tarpeet, toiveet ja odotukset, huomioonottava kokonaisvaltainen palvelu ovat keskeisessä asemassa kilpailussa menestymisessä.

Toiminnalliset riskit ja vahinkorisakit

Toiminnalliset riskit liittyvät tuotantoprosessiin, hankintaketjuun, suhdannevaihteluihin tai ulkoisiin tapahtumiin esim. raaka-ainehintojen muutoksiin. Elecsterin tuotannossa tärkeimmät raaka-aineet ovat ruostumaton teräs ja muoviraaka-aineet. Pääraaka-aineiden pitkälliset toimituskatkokset saattaisivat aiheuttaa tuotantokatkoksia ja vaikuttaa haitallisesti liiketoimintaan. Konserni käyttää useita kansainvälisesti toimivia raaka-ainetoimittajia pienentääkseen em. riskiä. Maailmantalouden kehitys

saattaa vaikuttaa raaka-aineiden hintoihin, varsinkin yllättävillä heilahduksilla saattaa olla haitallinen vaikutus konsernin tulokseen. Konserni on liiketoiminnassaan enenevässä määrin yhteistyössä alihankintayritysten kanssa. Toimintamalliin liittyvää riskiä pienennetään ja tuotantotoiminnan tehokkuutta ja kykyä sopeuttaa valmistuskapasiteetti markkinakysyntää vastaavaksi parannetaan kiinnittämällä erityistä huomiota toimintamallin ohjaukseen. Osaan konsernin liiketoimintaa liittyy suhdannevaihtelua, jolla lyhyellä tähtäimellä saattaa olla vaikutusta konsernin tulokseen.

Toimintaan liittyvät vahinkoriskit vakuutetaan ulkopuolisissa vakuutusyhtiöissä siinä määrin kun se on taloudellisesti perusteltavissa. Konsernin laaja vakuutusturva kattaa henkilövahingot, omaisuusvahingot, toiminnan keskeytymisen sekä tuote- ja toimintavastuun. Vakuutusten kattavuuden ja kilpailukykyisen hinnoittelun varmistamiseksi yhtiö kartoittaa vakuutusturvan vuosittain.

Rahoitusriskit

Rahoitusriskit muodostuvat luotto-, valuutta-, korko- ja likvideettiriskeistä. Näitä käsitellään tarkemmin konsernitiilinpäätöksen liitetiedoissa kohdassa 21.

Edellä olevaan riskien ja epävarmuustekijöiden kuvaukseen liittyy tulevaisuuteen kohdistuvia arvioita ja oletuksia. Todelliset tulevaisuuden riskit ja niiden seuraamukset saattavat poiketa edellä esitetystä.

Yhtiökokouspäätökset

Elecster Oyj:n varsinainen yhtiökokous 20.4.2023 vahvisti tiilinpäätöksen vuodelta 2022 ja myönsi vastuuvapauden hallituksen jäsenille ja toimitusjohtajalle. Yhtiökokous päätti hallituksen esityksen mukaisesti, että osinkoa jaetaan 0,15 euroa osakkeelta. Osinko on maksettu 2.5.2023.

HALLINTO

Hallitus

Yhtiökokous valitsi yhtiön hallituksen jäseniksi uudelleen dipl.ins. Jarmo Halosen, dipl.ins. Jukka Halosen ja varatuomari Hiikka Tuorin. Hallitus valitsi järjestäytymiskokouksessaan Jukka Halosen jatkamaan puheenjohtajana.

Hallituksen palkkiot

Yhtiökokous päätti maksaa hallituksen puheenjohtajalle ja jäsenille 12.000 euron suuruisen vuosipalkkion.

Tilintarkastus

Yhtiön varsinaisina tilintarkastajina ovat toimineet KTM Jukka Lahdenpää, KHT ja KTM Veikko Terho, KHT. Varatilintarkastajana on toiminut tilintarkastusyhteisö Moore Idman Oy.

Selvitys hallinto- ja ohjausjärjestelmästä

Yhtiö antaa vuodelta 2023 selvityksen hallinto- ja ohjausjärjestelmästä (Corporate Governance Statement), joka on laadittu Hallinnointikoodin (Corporate Governance 2020) suosituksen ja arvopaperimarkkinalain 7 luvun 7 §:n mukaisesti. Selvitys hallinto- ja ohjausjärjestelmästä annetaan yhtiön toimintakertomuksesta erillisenä.

OSAKE, OSAKEPÄÄOMA JA OMISTUS

Osakkeet

Emoyhtiö Elecster Oyj:llä on kaksi osakesarjaa, A-sarja ja K-sarja. A-osake noteerataan NASDAQ OMX Helsingin

Pörssissä. Tarkemmat tiedot osakepääoman rakenteesta, osakeomistuksen jakaumasta ja suurimmista osakkeenomistajista on esitetty toisaalla tässä tilinpäätöksessä.

Osakekurssi ja vaihto

Vuonna 2023 yhtiön A-osakkeen ylin kurssi oli 8,35 euroa ja alin 4,18 euroa. Katsauskauden päättyessä kurssi oli 4,48 euroa. A-osakkeita vaihdettiin tilikauden aikana 156.058 kappaletta, mikä vastaa 8,6 prosenttia A-osakkeiden määrästä.

Omat osakkeet

Katsauskauden päättyessä yhtiöllä ei ole hallussaan omia osakkeita.

Liputusilmoitukset

Yhtiön saamista liputusilmoituksesta on julkaistu pörssitiedote 2.10.2023.

Osakeomistus

Osakeomistusta koskevat jakaumatiedot sekä osakkeen kurssikehitystä kuvaavat tiedot on esitetty tilinpäätöksen liitetiedoissa.

Taloudellista kehitystä kuvaavat tunnusluvut

Taloudellista kehitystä kuvaavat tunnusluvut on esitetty tilinpäätöksen liitetiedoissa.

Näkymät ja lähiajan epävarmuustekijät

Elinkeinoelämän Keskusliiton tammikuudessa suhdannebarometrissä kerrotaan, että maailmantalous jatkaa vuonna 2024 vajaan kolmen prosentin kasvussa. Isossa kuvassa talouskasvu jatkuu yllättävänkin vahvana Yhdysvalloissa, euroalueella hitaana ja Kiinassa ennakoitua heikompana. Tämän kehityksen ennakoidaan jatkuvan myös lähiaikoina. Talouden seuratuin indikaattori, inflaatio, on jatkanut hidastumistaan vuoden 2023 loppua kohden. Tämä kehityskulku sai myös korot ainakin hetkellisesti laskuun. Tämä tilanteen tasoittuminen on myös vallitsevien talousennusteiden ns. perusura.

Inflaatiokuvaan liittyy kuitenkin yhä epävarmuutta. Viimeisten viikkojen aikana etenkin Punaisenmeren tilanne on tuonut epävarmuutta ja muutoksia toimitusketjuihin sekä nostanut kansainvälisen merirahdin kustannuksia Kiinan ja Euroopan välillä. Saatavuuden ongelmat ovat jo johtaneet esimerkiksi yksittäisiin tuotannon alasajoihin autoteollisuudessa Euroopassa. Jää vielä nähtäväksi, leviävätkö ongelmat laajemmaksi. Alustavissa arvioissa euroalueen inflaatio voisi nousta vajaan prosenttiyksikön ennustettua korkeammalle, mikäli tilanne eskaloituu enemmän. Euroalueella inflaation talttumista vaikeuttaa Punaisenmeren tilanteen lisäksi myös palvelualojen hintakehitys.

Meijerikoneissa odotamme, että korkean korkotason vuoksi pitkittyneet kaupalliset neuvottelut alkavat vuonna 2024

korkeiden korkojen myötä muuttua toimitussopimuksiksi ja siten konetoimitusten volyyymi kasvaa vertailuvuoteen nähden. Myös pakkausmateriaaleissa uskomme kysynnän kasvavan. Kannattavuuden uskomme kehittyvän positiivisesti sekä myynnin kasvun että alentuneiden rahoituskustannusten ansiosta. Suurimman riskin myönteiselle kannattavuuskehitykselle aiheuttavat korkotason kehitys sekä korkoihin kytkeytyvä valuuttakurssien suuri volatiiliteetti Elecsterin kohdemarkkinoilla.

Elecsterin toiminnassa maailmantalouden epävarmuuden tuomien riskien lisäksi erityisesti Venäjän toimintoihin liittyy merkittäviä riskejä. Venäjää vastaan asetettujen sanktioiden lisäksi epävarmuutta synnyttää poliittiset riskit, joista suurimpana huolenaiheena on Venäjän mahdolliset vastatoimenpiteet ns. ”ei-ystävällisistä” - valtioista peräisin olevia yrityksiä kohtaan. On mahdollista, että Venäjän hallinto säättää lakeja tai ryhtyy muihin toimenpiteisiin, joilla pyritään vaikeuttamaan länsimaisten yritysten toimintaa Venäjällä. Jos Venäjän hallinto pyrkisi vaikeuttamaan länsimaisten yritysten toimintaa Venäjällä, olisi mahdollisella muutoksella merkittäviä vaikutuksia Elecsterin toimintaan ja taloudelliseen asemaan. Toistaiseksi toimenpiteet ovat kuitenkin tähänneet siihen, että yritykset jatkaisivat toimintaansa. Vetäytymistä Venäjältä on vaikeutettu tuntuvasti. Prosessit ovat pitkiä ja asiaa koskevaa lainsäädäntöä uudistetaan jatkuvasti. 25.4.2023 voimaansaatettu asetus ”Decree No 302” mahdollistaa Venäjän valtion omaisuudenhoitoviraston Rosimushchestvon siirtää väliaikaisesti osakkeet hallintaansa ja vaihtaa yrityksen paikallinen johto. Kyseisen asetuksen varjolla on toteutettu joitakin vetäytymisilmoituksen antaneiden Venäjän kannalta kriittisillä sektoreilla toimivien yritysten haltuunottoja. Vetäytyminen Venäjän toiminnosta olisi myös Elecsterin osalta aikaavievä ja vaikea prosessi. Aiemmin ilmoitetun mukaisesti Elecster-konserni toistaiseksi jatkaa Venäjän toimintojaan ja seuraa tilanteen kehittymistä.

Taloudellinen ohjeistus

Konsernin liikevaihdon arvioidaan säilyvän samalla tasolla tai kasvavan ja osakekohtaisen tuloksen paranevan edelliseen vuoteen verrattuna.

Hallituksen esitys voittovarojen käytöstä

Emoyhtiön jakokelpoinen oma pääoma 31.12.2023 oli 8.776.252,23 euroa, josta tilikauden voitto oli 654.187,51 euroa. Elecster Oyj:n hallitus esittää 23.04.2024 kokoontuvalle yhtiökokoukselle, että 31.12.2023 päättyneeltä tilikaudelta vahvistettavan taseen perusteella jaetaan osinkona 0,05 euroa kutakin A- ja K-sarjan osaketta kohti, eli yhteensä 187.405,80 euroa ja että jäljelle jäävät voittovarat jätetään vapaaseen omaan pääomaan.

Yhtiön taloudellisessa asemassa ei tilikauden päättymisen jälkeen ole tapahtunut olennaisia muutoksia. Yhtiön maksuvalmius on hyvä, eikä ehdotettu voitonjako vaaranna hallituksen näkemyksen mukaan yhtiön maksukykyä.

Konsernitilinpäätös, IFRS

Konsernin tuloslaskelma

	Liitetieto	2023	2022
LIIKEVAIHTO		34 130	42 680
Valmiiden ja keskeneräisten tuotteiden varastojen muutos		86	-562
Valmistus omaan käyttöön		32	138
Liiketoiminnan muut tuotot	3	91	185
Materiaalit ja palvelut	4	-16 577	-23 289
Työsuhde-etuuksista aiheutuneet kulut	5	-7 804	-8 032
Poistot	6	-1 479	-1 621
Liiketoiminnan muut kulut	7	-6 477	-6 365
LIIKEVOITTO		2 001	3 134
Rahoitustuotot	8	697	1 192
Rahoituskulut	8	-2 737	-2 318
VOITTO/TAPPIO ENNEN VEROJA		-39	2 008
Tuloverot	9	-1 080	-830
TILIKAUDEN VOITTO/TAPPIO		-1 119	1 178
TILIKAUDEN VOITON/TAPPION JAKAUTUMINEN:			
Emoyhtiön osakkeenomistajille	10	-1 120	1 177
Määräysvallattomille omistajille		1	1
		-1 119	1 178
Emoyhtiön osakkeenomistajille kuuluvasta voitosta laskettu osakekohtainen tulos			
Tulos/osake, laimentamaton		-0,30	0,31
Konsernilla ei ole laimentavia kantaosakkeiden määrää lisääviä osaketekijöitä.			

Konsernin laaja tuloslaskelma

	2023	2022
TILIKAUDEN VOITTO	-1 119	1 178
MUUT LAAJAN TULOKSEN ERÄT:		
Muuntoerot ulkomaisista yksiköistä	-1 881	541
Muut laajan tuloksen erät, netto	-1 881	541
TILIKAUDEN LAAJA TULOS YHTEENSÄ	-3 000	1 719
Laajan tuloksen jakautuminen:		
Emoyhtiön omistajille	-2 998	1 717
Määräysvallattomille omistajille	-2	2
	-3 000	1 719

Konsernitase

	Liitetieto	2023	2022
VARAT			
PITKÄAIKAISET VARAT			
Aineettomat hyödykkeet	11	323	141
Aineelliset hyödykkeet	12	9 365	11 305
Myytavissä olevat sijoitukset	14	81	81
Pitkäaikaiset myynti- ja muut saamiset	15	581	1 656
Laskennallinen verosaaminen	16	394	512
PITKÄAIKAISET VARAT YHTEENSÄ		10 744	13 695
LYHYTAIKAISET VARAT			
Vaihto-omaisuus	17	19 045	20 264
Myyntisaamiset ja muut saamiset	18	6 917	7 092
Tuloverosaaminen	18	484	155
Rahat ja pankkisaamiset	19	10 830	11 434
LYHYTAIKAISET VARAT YHTEENSÄ		37 275	38 945
VARAT		48 019	52 640
OMA JA VIERAS PÄÄOMA			
OMA PÄÄOMA			
Osakepääoma	20	3 152	3 152
Ylikurssirahasto		4 239	4 239
Muut rahastot		92	98
Muuntoerot		261	372
Kertyneet voittovarot		16 098	19 633
		23 841	27 493
Määräysvallattomat omistajat		10	11
OMA PÄÄOMA YHTEENSÄ		23 851	27 505
PITKÄAIKAINEN VIERAS PÄÄOMA			
Laskennallinen verovelka	22	378	255
Pitkäaikainen korollinen vieras pääoma	23	10 558	11 133
PITKÄAIKAINEN VIERAS PÄÄOMA YHTEENSÄ		10 936	11 388
LYHYTAIKAINEN VIERAS PÄÄOMA			
Lyhytaikainen korollinen vieras pääoma	23	7 861	8 295
Ostovelat ja muut velat	23	4 897	5 086
Tuloverovelka	23	474	366
LYHYTAIKAINEN VIERAS PÄÄOMA YHTEENSÄ		13 231	13 747
OMA PÄÄOMA JA VELAT		48 019	52 640

Konsernin rahavirtalaskelma

	2023	2022
Liiketoiminnan rahavirta		
Tilikauden voitto	-1 119	1 178
Oikaisut:		
Liiketoimet, joihin ei liity maksutapahtumaa	2 246	2 257
Korkokulut ja muut rahoituskulut	1 338	648
Verot	1 080	830
Käyttöpääoman muutokset:		
Myyntisaamisten ja muiden saamisten muutos	759	-818
Vaihto-omaisuuden muutos	95	-1 946
Ostovelkojen ja muiden velkojen muutos	745	308
Maksetut korot	-1 671	-485
Saadut korot ja osingot	207	58
Maksetut verot	-1 162	-671
Liiketoiminnan rahavirta	2 518	1 361
Investointien rahavirta		
Investoinnit aineellisiin ja aineettomiin hyödykkeisiin	-339	-756
Aineellisten käyttöomaisuushyödykkeiden myynti	118	4
Lainasaamisten takaisinmaksut	2	7
Investointien rahavirta	-219	-744
Rahoituksen rahavirta		
Lainojen nostot	5 154	7 111
Lainojen takaisinmaksut	-6 545	-5 726
Maksetut osingot	-545	-1 008
Rahoituksen rahavirta	-1 936	377
Rahavarojen muutos	363	994
Rahavarat tilikauden alussa	11 434	10 427
Rahavarojen kurssimuutosten vaikutus	-967	13
Rahavarat tilikauden lopussa	10 830	11 434

Konsernin oman pääoman muutoslaskelma

2022	Osakepääoma	Ylikurssirahasto	Muut rahastot	Muuntoerot	Voittovarot	Yhteensä	Vähemmistö -osuus	Yhteensä
OMA PÄÄOMA 1.1.2022	3 152	4 239	100	652	18 469	26 612	9	26 621
Osingonjako					-1 087	-1 087		-1 087
Laaja tulos			-2	-281	1 999	1 717	2	1 719
Muut muutokset					251	251	0	251
OMA PÄÄOMA 31.12.2022	3 152	4 239	98	372	19 633	27 493	11	27 505
2023	Osakepääoma	Ylikurssirahasto	Muut rahastot	Muuntoerot	Voittovarot	Yhteensä	Vähemmistö -osuus	Yhteensä
OMA PÄÄOMA 1.1.2023	3 152	4 239	98	372	19 633	27 493	11	27 505
Osingonjako					-562	-562		-562
Laaja tulos			-6	-111	-2 881	-2 998	-2	-3 000
Muut muutokset					-92	-92	0	-92
OMA PÄÄOMA 31.12.2023	3 152	4 239	92	261	16 098	23 841	10	23 851

Konsernitilinpäätöksen liitetiedot

Yrityksen perustiedot

Raportoitavan yhteisön nimi	Elecster Oyj
Yhteisön kotipaikka	Akaa, Suomi
Yhteisön oikeudellinen muoto	OYJ
Kotivaltio	Suomi
Yhteisön rekisteröity osoite	Sontulantie 382, 37800 Akaa, Suomi
Pääasiallinen toimipaikka	Eurooppa, Aasia ja Afrikka
Kuvaus yhteisön toiminnan luonteesta ja pääasiallisista toiminnoista	Elecster suunnittelee, valmistaa ja markkinoi päätuotteenaan UHT-maidon prosessointi- ja aseptisia pakkauslinjoja, pastoroidun maidon pakkauslinjoja sekä niihin liittyviä pakkausmateriaaleja maailmanlaajuisesti.
Emoyhtiön nimi	Elecster Oyj
Koko konsernin emoyhtiön nimi	Elecster Oyj

Elecster Oyj:n hallitus on hyväksynyt kokouksessaan 21.2.2024 tämän tilinpäätöksen julkistettavaksi. Jäljennös konsernitilinpäätöksestä on saatavissa Internet-osoitteesta www.elecster.fi tai konsernin emoyhtiön pääkonttorista edellä mainitusta osoitteesta. Suomen osakeyhtiölain mukaan osakkeenomistajilla on mahdollisuus hyväksyä tai hylätä tilinpäätös sen julkistamisen jälkeen pidettävässä yhtiökokouksessa. Yhtiökokouksella on myös mahdollisuus tehdä päätös tilinpäätöksen muuttamisesta.

1. Tilinpäätöksen laatimisperiaatteet

Laatimisperusta

Konsernitilinpäätös on laadittu kansainvälisten tilinpäätösstandardien (International Financial Reporting Standards, IFRS) mukaisesti ja sitä laadittaessa on noudatettu 31.12.2023 voimassa olevia IAS- ja IFRS-standardia sekä SIC- ja IFRIC-tulkintoja. Kansainvälisillä tilinpäätösstandardilla tarkoitetaan Suomen kirjanpitolaisissa ja sen nojalla annetuissa säännöksissä EU:n asetuksessa (EY) N:o 1606/2002 säädetyn menettelyn mukaisesti EU:ssa sovellettavaksi hyväksytyt standardit ja niistä annettuja tulkintoja. Konsernitilinpäätöksen liitetiedot ovat myös suomalaisten, IFRS-säännöksiä täydentävien kirjanpito- ja yhteisölaainsäädännön vaatimusten mukaiset.

Konsernitilinpäätös on laadittu alkuperäisiin hankintamenoihin tai oletushankintamenoihin perustuen, lukuun ottamatta myytävissä olevia rahoitusvaroja, käypään arvoon tulosvaikutteisesti kirjattavia rahoitusvaroja ja –velkoja, johdannaisopimuksia ja suojauskohteita käyvän arvon suojauksessa, jotka on arvostettu käypään arvoon. Tilinpäätöstiedot on esitetty tuhansina euroina.

Tilinpäätöstä laadittaessa voimassa olleilla uusilla ja uudistetuilla standardeilla sekä lausunnoilla ei ole ollut vaikutusta konsernin tilinpäätökseen.

Tilinpäätöksen laatiminen IFRS -standardien mukaisesti edellyttää konsernin johdolta tiettyjen arvioiden tekemistä ja tietoa harkintaan perustuvista ratkaisuksista, joita johto on tehnyt. Tietoa harkintaan perustuvista ratkaisuksista, joita johto on käyttänyt konsernin noudattamia tilinpäätöksen laatimisperiaatteita soveltaessaan ja joilla on eniten vaikutusta tilinpäätöksessä esitettäviin lukuihin, on esitetty

laatimisperiaatteiden kohdassa ”Johdon harkintaa edellyttävät laatimisperiaatteet ja arvioihin liittyvät keskeiset epävarmuustekijät”.

Konsernitilinpäätöksen laatimisperiaatteet

Tytäryritykset

Konsernitilinpäätökseen sisältyvät emoyhtiö Elecster Oyj ja kaikki sen tytäryritykset. Tytäryritykset ovat yrityksiä, joissa konsernilla on määräysvalta. Määräysvalta syntyy kun konserni omistaa yli puolet äänivallasta tai sillä on muutoin määräysvalta. Määräysvallalla tarkoitetaan oikeutta määrätä yrityksen talouden ja liiketoiminnan periaatteista hyödyn saamiseksi sen toiminnasta.

Konsernin keskinäinen omistus on eliminoitu hankintamenomenetelmällä. Hankitut tytäryritykset yhdistellään konsernitilinpäätökseen siitä hetkestä lukien, kun konserni on saanut määräysvallan ja luovutetut tytäryritykset siihen saakka, jolloin määräysvalta lakkaa. Sisäiset liiketapahtumat, sisäisten toimitusten realisoitumattomat voitot, sisäiset saamiset ja velat sekä konsernin sisäinen voitonjako on eliminoitu. Realisoitumattomia tappioita ei eliminoida siinä tapauksessa, että tappio johtuu arvonalenemisesta. Tilikauden voiton tai tappion jakautuminen emoyrityksen omistajille ja määräysvallattomille omistajille esitetään erillisessä tuloslaskelmassa sekä laajan tuloksen jakautuminen emoyrityksen omistajille ja määräysvallattomille omistajille esitetään laajan tuloslaskelman yhteydessä. Laaja tulos kohdistetaan emoyrityksen omistajille ja määräysvallattomille omistajille, vaikka tämä johtaisi siihen, että määräysvallattomien omistajien osuudesta tulisi negatiivinen. Määräysvallattomille omistajille kuuluva osuus omasta pääomasta esitetään omana eränään taseessa oman pääoman osana. Emoyrityksellä tytäryrityksessä olevan omistuosuuden muutokset, jotka eivät johda määräysvallan menettämiseen, käsitellään omaa pääomaa koskevinä liiketoimina.

Ulkomaan rahan määräisten erien muuttaminen

Konsernin yksiköiden tulosta ja taloudellista asemaa koskevat luvut mitataan siinä valuutassa, joka on kunkin yksikön pääasiallisen toimintaympäristön valuutta. Konsernitilinpäätös on esitetty euroina, joka on konsernin emoyrityksen toiminta- ja esittämisvaluutta.

Ulkomaan rahan määräiset liiketapahtumat on kirjattu toimintavaihtuman määräisiksi käyttäen likimain tapahtumapäivän kurssia. Kauden lopussa avoimena olevat ulkomaanrahan määräiset saatavat ja velat arvostetaan käyttäen kauden lopun kurssia. Ulkomaan rahan määräisistä liiketapahtumista syntyneet voitot ja tappiot on käsitelty tulosvaikutteisesti. Liiketoiminnan kurssivoitot ja –tappiot sisältyvät vastaaviin eriin liikevoiton yläpuolelle. Valuuttamääräisten lainojen kurssivoitot ja –tappiot sisältyvät rahoitustuottoihin ja –kuluihin.

Ulkomaisten konserniyritysten laajojen tuloslaskelmien ja erillisten tuloslaskelmien tuotto- ja kuluerät on muunnettu euroiksi liiketoimien toteutumispäivien kursseihin ja taseet raportointikauden päättämispäivän kurssia käyttäen. Tilikauden tuloksen ja laajan tuloksen muuntaminen eri kursseilla tuloslaskelmassa ja laajassa tuloslaskelmassa sekä taseessa aiheuttaa taseessa omaan pääomaan kirjattavan muuntoeron, jonka muutos kirjataan muihin laajan tuloksen eriin. Ulkomaisten tytäryritysten hankintamenon eliminoinnista sekä hankinnan jälkeen kertyneiden oman pääoman erien muuttamisesta syntyneet muuntoerot kirjataan muihin laajan tuloksen eriin. Kun tytäryritys myydään kokonaan tai osittain, kertyneet muuntoerot

siirretään tulosvaikutteisiksi osana myyntivoittoa tai – tappiota. Siirtymäpäivästä lähtien konsernitilinpäätöstä laadittaessa syntyneet muuntoerot esitetään omassa pääomassa erillisenä eränä.

AINEELLISET KÄYTTÖOMAISUUSHYÖDYKKEET

Aineelliset käyttöomaisuushyödykkeet on arvostettu alkuperäiseen hankintamenuon vähennettynä kertyneillä poistoilla ja mahdollisilla arvonalentumistappioilla. Maa-alueista ei tehdä poistoja. Maa-alueet, joihin kohdistuu arvonkorotuksia, on arvostettu oletushankintamenuon.

Suunnitelmapoistot on laskettu taloudellista pitoaika vastaavina tasapoistoina alkuperäisestä hankintamenuosta taloudellisen pitoajan kuluessa. Arvioidut taloudelliset vaikutusajat ovat seuraavat:

Rakennukset ja rakennelmat	15-30 vuotta
Koneet ja kalusto	3-15 vuotta
Muut aineelliset hyödykkeet	10 vuotta

Hyödykkeen jäännösarvo ja taloudellinen vaikutusaika tarkistetaan jokaisessa tilinpäätöksessä ja tarvittaessa oikaistaan kuvastamaan taloudellisen hyödyn odotuksissa tapahtuneita muutoksia.

Aineellisten käyttöomaisuushyödykkeiden käytöstä poistamisesta ja luovutuksista syntyvät myyntivoitot ja – tappiot kirjataan tulosvaikutteisesti ja ne esitetään liiketoiminnan muissa tuotoissa ja kuluissa. Myyntivoitto/myyntitappio määritetään myyntihinnan ja jäljellä olevan hankintamenuon erotuksena.

Itse valmistetun omaisuuserän hankintamenu sisältää materiaalienuot, työsuhte-etuuksista aiheutuvat välittömät menot sekä muut välittömät menot, jotka johtuvat käyttöomaisuuserän saattamisesta valmiiksi sille aiottuun käyttötarkoitukseen.

Ehdot täyttävän aineellisen käyttöomaisuushyödykkeen hankkimisesta, rakentamisesta ja valmistamisesta johtuvat vieraan pääoman menot aktivoidaan osaksi omaisuuserän hankintamenua.

JULKISET AVUSTUKSET

Aineellisen käyttöomaisuuden hankintaan liittyvät julkiset avustukset vähennetään hyödykkeen hankintamenuosta ja kirjataan tuloslaskelmaan pienentämään hyödykkeestä kirjattavia poistoja. Muut julkiset avustukset kirjataan tuloslaskelmaan tuotoina niille tilikausille, joilla avustuksia vastaavat kulut syntyvät.

SIJOITUSKIINTEISTÖT

Sijoituskiinteistöt ovat kiinteistöjä, joita konserni pitää hallussaan hankkiakseen vuokratuottoa tai omaisuuden arvonnousua. Sijoituskiinteistöt on arvostettu oletushankintamenuon.

AINEETTOMAT HYÖDYKKEET

Liikearvo

Elecster konsernin IFRS –mukaisessa taseessa ei ole liikearvoja.

Tutkimus- ja kehittämismenuot

Tutkimus- ja kehittämismenuot kirjataan kuluiksi.

Muut aineettomat hyödykkeet

Aineeton hyödyke merkitään taseeseen vain, jos hyödykkeen hankintamenu on määritettävissä luotettavasti ja jos on

todennäköistä, että hyödykkeestä johtuva oletettu taloudellinen hyöty koituu yrityksen hyväksi. Patentit, tavaramerkit ja lisenssit, joilla on rajallinen vaikutusaika, merkitään taseeseen alkuperäiseen hankintamenuonsa ja kirjataan kuluksi tuloslaskelmaan niiden tunnetun tai arvioidun taloudellisen vaikutusaikansa kuluessa. Aineettomista hyödykkeistä, joilla on rajoittamaton taloudellinen vaikutusaika, ei kirjata poistoja, vaan ne testataan vuosittain arvonalentumisen varalta. ATK-ohjelmistojen poisto-aika on 3-5 vuotta.

VAIHTO-OMAISUUS

Vaihto-omaisuus arvostetaan hankintamenuon tai nettorealisoitintarvoon sen mukaan, kumpi niistä on alempi. Valmiiden ja keskeneräisten tuotteiden hankintamenuon sisällytetään raaka-aineiden ostomenot, muuttuvat valmistuspalkat, muut muuttuvat valmistusmenot sekä osuus valmistuksen yleiskustannuksista (normaalitoiminta-asteeseen perustuen), mutta ei vieraan pääoman menoja. Nettorealisoitintarvo on tavanomaisessa liiketoiminnassa saatava arvioitu myyntihinta, josta on vähennetty arvioidut tuotteen valmiiksi saattamiseen tarvittavat menot ja myynnistä johtuvat menot. Johto arvioi edellä olevan laskentatavan mukaista epäkuranttiutta tilikauden aikana ja tilinpäätöksessä. Todetut epäkuranttiudet kirjataan tilikauden tulokseen.

VUOKRASOPIMUKSET

Konserni vuokralleottajana

IFRS 16 mukaan kaikki vuokrasopimukset esitetään vuokralleottajan taseessa. Vuokralleottaja kirjaa taseeseen käyttöoikeusomaisuuserän perustuen sen oikeuteen käyttää kyseistä omaisuuserää sekä leasingvelan perustuen velvollisuuteen suorittaa vuokramaksuja.

Käyttöomaisuuserät poistetaan vuokra-ajan kuluessa. Leasingvelan korkokulu esitetään rahoituskuluissa.

Konserni vuokralleantajana

Konsernin vuokralleantamat hyödykkeet, joiden omistamiselle ominaiset riskit ja hyödyt ovat siirtyneet olennaisilta osin vuokralleottajalle, käsitellään rahoitusleasingisopimuksina ja kirjataan taseeseen saamisena. Saaminen kirjataan nykyarvoon. Rahoitusleasingisopimuksen rahoitustuotto tuloutetaan vuokra-ajalle siten, että jäljellä oleva nettosijoitus tuottaa kullakin kaudella samansuuruisen tuottoasteen vuokra-ajan kuluessa.

Muilla kuin rahoitusleasingisopimuksilla vuokralle annetut hyödykkeet sisältyvät aineellisiin käyttöomaisuushyödykkeisiin taseessa. Niistä tehdään poistot kuten omassa käytössä olevista aineellisista käyttöomaisuushyödykkeistä. Vuokratuotot kirjataan tuloslaskelmaan tasaerinä vuokra-ajan kuluessa.

ARVONALENTUMISET

Konserni arvioi jokaisena raportointikauden päättymispäivänä, onko viitteitä siitä, että jonkin omaisuuserän arvo on alentunut. Jos viitteitä ilmenee, arvioidaan kyseisestä omaisuuserästä kerrytettävissä oleva rahamäärä. Arvonalentumisen arviointia varten konsernin omaisuus jaetaan yksiköihin sille alimmalle tasolle, joka on muista yksiköistä pääosin riippumaton ja jonka rahavirrat on erotettavissa ja pitkälle riippumattomia muiden vastaavien yksiköiden rahavaroista.

Arvonalennuksena kirjataan määrä, jolla omaisuuden tasearvo ylittää vastaavan omaisuuden kerrytettävissä olevan rahamäärän. Kerrytettävissä olevaksi rahamääräksi otetaan omaisuuserän nettomyyntihinta tai sitä korkeampi käyttöarvo. Käyttöarvo perustuu pääsääntöisesti

tulevaisuuden diskontattuihin nettokassavirtoihin, jotka vastaavan omaisuuden avulla on saatavissa.

Arvonlennustappio kirjataan välittömästi tulosvaikutteisesti. Arvonalentumistappio perutaan, jos olosuhteissa on tapahtunut muutos ja hyödykkeen kerrytettävissä oleva rahamäärä on muuttunut. Arvonalentumistappiota ei kuitenkaan peruta enempää, kuin mikä hyödykkeen kirjanpitoarvo olisi ilman arvonalentumistappion kirjaamista. Liikearvosta kirjattua arvonalentumistappiota ei peruta missään tilanteessa.

TYÖSUHDE-ETUDET

Eläkevelvoitteet

Eläkejärjestelyt luokitellaan etuusperustaisiksi ja maksupohjaisiksi järjestelyiksi. Maksupohjaisiin eläkejärjestelyihin tehdyt suoritukset kirjataan tuloslaskelmaan sillä kaudella, jota veloitus koskee. Konserniyhtiöiden eläkejärjestelyt on hoidettu vakuutusyhtiöissä ja ne ovat luonteeltaan maksupohjaisia.

Osakeperusteiset maksut

Konsernilla ei ole työsuhteisiin liittyviä optio- tai muita osakeperusteisia palkitsemisjärjestelmiä.

VARAUKSET

Varaus merkitään taseeseen, kun konsernilla on aikaisemman tapahtuman seurauksena olemassa oleva oikeudellinen tai tosiasiallinen velvoite ja on todennäköistä, että velvoitteen täyttäminen edellyttää taloudellista suoritusta tai aiheuttaa taloudellisen menetyksen ja velvoitteen määrä on luotettavasti arvioitavissa. Mikäli konserni odottaa varauksen tulevan katetuksi, esimerkiksi vakuutus sopimuksesta, saatava korvaus merkitään taseeseen erillisenä saatavana, mutta vain, jos korvauksen saaminen on käytännöllisesti katsoen varmaa. Varaukset arvostetaan velvoitteen kattamiseksi vaadittavien menojen nykyarvoon.

Tappiollisista sopimuksista kirjataan varaus, kun veloitteiden täyttämiseksi vaadittavat välittömät menot ylittävät sopimuksesta saatavat hyödyt.

KAUDEN VEROTETTAVAAN TULOON PERUSTUVAT VEROT JA LASKENNALLISET VEROT

Verokulu muodostuu kauden verotettavaan tuloon perustuvasta verosta ja laskennallisesta verosta. Verot kirjataan tulosvaikutteisesti, paitsi milloin ne liittyvät suoraan omaan pääomaan tai laajaan tuloslaskelmaan kirjattuihin eriin. Tällöin myös vero kirjataan kyseisiin eriin. Kauden verotettavaan tuloon perustuva vero lasketaan verotettavasta tulosta kunkin maan voimassaolevan verokannan perusteella.

Laskennallinen verovelka tai -saaminen lasketaan kaikista kirjanpidon ja verotuksellisen arvon välisistä väliaikaisista eroista raportointikauden päätyöhetkellä vahvistettuja verokantoja käyttäen. Suurimmat väliaikaiset erot syntyvät aineellisten käyttöomaisuushyödykkeiden poistoista, käyttämättömistä verotuksellisista tappioista ja hankintojen yhteydessä tehdyistä käypiin arvoihin arvostuksista. Tytäryritysten jakamattomista voittovaroista ei kirjata laskennallista veroa siltä osin, kun ero ei todennäköisesti purkaudu ennakoitavissa olevassa tulevaisuudessa.

Laskennallinen verosaaminen kirjataan siihen määrään asti, johon todennäköisesti on käytettävissä tulevien tilikausien verotettavaa tuloa, jota vastaan väliaikainen ero voidaan hyödyntää. Laskennallisen verosaamisen kirjaamisedellytykset arvioidaan tältä osin aina jokaisen raportointikauden päätyöpäivänä.

TULOUTUSPERIAATTEET

Liikevaihtona esitetään tuotteiden ja palveluiden myynnistä saadut tuotot oikaistuna välillisillä veroilla, alennuksilla ja valuuttamääräisen myynnin kurssieroilla.

Myydyt tavarat ja tuotetut palvelut

Tuotot tavaroiden ja palveluiden myynnistä on tuloutettu IFRS 15 Myyntituotot asiakassopimuksista –standardin mukaisesti konetoimituksen muodostaessa oman suoritevelvoitteensa ja asennusvalvontaan liittyvä palvelukokonaisuus omansa. Konetoimitukset tuloutetaan toimitushetkellä ja asennusvalvontaan liittyvä palvelukokonaisuus suoritevelvoitteen toteutumisen jälkeen. Vuokratuotot tuloutetaan tasaerinä vuokratkaudelle.

Esittäminen ja liitetiedot

IFRS 15 mukaan myyntituotot on jaettava ryhmiin, jotka kuvaavat sitä, kuinka taloudelliset tekijät vaikuttavat myyntituottojen luonteeseen, määrään, ajoittumiseen ja epävarmuuteen. Konserni esittää ulkoisen liikevaihdon liiketoiminnallisina kokonaisuuksina segmentteittäin yhdenmukaisesti konsernin sisäisen raportoinnin kanssa.

Lisenssi- ja royaltytuotot

Lisenssi- ja royaltytuottojen tuloutus tapahtuu sopimuksen tosiasiallisen sisällön mukaisesti.

Pitkäaikaishankkeet

Konsernilla ei tällä hetkellä ole IAS 11 mukaisia pitkäaikaishankkeita.

Korot ja osingot

Korkotuotot on kirjattu efektiivisen koron menetelmällä ja osinkotuotot kun oikeus osinkoon on syntynyt.

Rahoitusvarat ja rahoitusvelat

Konsernin rahoitusvarat on luokiteltu seuraaviin ryhmiin: käypään arvoon tulosvaikutteisesti kirjattavat rahoitusvarat, eräpäivään asti pidettävät sijoitukset, lainat ja muut saamiset ja myytävissä olevat rahoitusvarat. Luokittelu tapahtuu rahoitusvarojen hankinnan tarkoituksen perusteella ja ne luokitellaan alkuperäisen hankinnan yhteydessä. Transaktiomenot sisältyvät alkuperäiseen kirjanpitoarvoon kun kyseessä on erä jota ei arvosteta käypään arvoon tuloksen kautta. Kaikki rahoitusvarojen ostot ja myynnit kirjataan kaupantekopäivänä.

Rahoitusvarojen taseesta pois kirjaaminen tapahtuu silloin, kun konserni on menettänyt sopimusperusteisen oikeuden rahavirtoihin tai kun se on siirtänyt merkittäviä osin riskit ja tuotot konsernin ulkopuolelle.

Käypään arvoon tulosvaikutteisesti kirjattavat rahoitusvarat on hankittu pääasiallisesti voiton saamiseksi lyhyen aikavälin markkinahintojen muutoksista. Johdannaiset, jotka eivät täytä suojauslaskennan ehtoja, on luokiteltu kaupankäyntitarkoituksessa pidettäväksi. Kaupankäyntitarkoituksessa pidettävät sekä 12 kuukauden sisällä erääntyvät rahoitusvarat sisältyvät lyhytaikaisiin varoihin. Ryhmän erät on arvostettu käypään arvoon ja muutoksista johtuvat sekä realisoitumattomat että realisoituneet voitot ja tappiot kirjataan tuloslaskelmaan.

Eräpäivään asti pidettävät sijoitukset ovat sellaisia rahoitusvaroja, joihin liittyvät maksusuoritukset ovat kiinteitä tai määritettävissä, jotka erääntyvät määrättyinä päivinä ja jotka konsernilla on vakaa aikomus ja kyky pitää eräpäivään asti. Ne arvostetaan jaksotettuun hankintamenuun, ja ne sisältyvät pitkäaikaisiin varoihin.

Lainat ja muut saamiset ovat varoja, joihin liittyvät maksut ovat kiinteät tai määrättävissä ja joita ei noteerata toimivilla markkinoilla, eikä yritys pidä niitä kaupankäyntitarkoituksessa. Tähän ryhmään sisältyvät konsernin rahoitusvarat, jotka on aikaansaatu luovuttamalla rahaa, tavaroita tai palveluita velallisille. Ne arvostetaan jaksotettuun hankintamenoon, ja ne sisältyvät lyhyt- ja pitkäaikaisiin rahoitusvaroihin; viimeksi mainittuihin mikäli ne erääntyvät yli 12 kuukauden kuluttua.

Myytavissä olevat rahoitusvarat ovat varoja, jotka on nimenomaisesti määrätty tähän ryhmään tai joita ei ole luokiteltu muuhun ryhmään. Ne sisältyvät pitkäaikaisiin varoihin, paitsi jos ne on tarkoitus pitää alle 12 kuukauden ajan raportointikauden päättymispäivästä lähtien, jolloin ne sisällytetään lyhytaikaisiin varoihin. Myytävissä olevat rahoitusvarat voivat koostua osakkeista ja korollisista sijoituksista, ja ne arvostetaan käypään arvoon ja arvon muutokset merkitään käyvän arvon rahastoon omaan pääomaan verovaikutus huomioon ottaen.

Rahavarat koostuvat käteisestä rahasta ja vaadittaessa nostettavissa olevista pankkitalletuksista.

Konsernitiileihin liittyvät luottotilit sisältyvät lyhytaikaisiin korollisiin velkoihin.

Rahoitusvelat merkitään alun perin kirjanpitoon saadun vastikkeen perusteella käypään arvoon. Transaktiomenot on sisällytetty rahoitusvelkojen alkuperäiseen kirjanpitoarvoon. Myöhemmin rahoitusvelat, lukuun ottamatta johdannaisvelkoja arvostetaan efektiivisen koron menetelmällä jaksotettuun hankintamenoon. Rahoitusvelkoja sisältyy pitkä- ja lyhytaikaisiin velkoihin, ja ne voivat olla korollisia tai korottomia.

JOHDANNAISSOPIMUKSET JA SUOJAUSLASKENTA

Konsernin varsinaisen liiketoiminnan rahavirran pääasiallinen suojaustapa on saatava/velka –position seuranta valuuttakohtaisesti.

Rahavirran suojauksen ehdot täyttävien johdannaisten tehokkaan osuuden käyvän arvon muutokset kirjataan muihin laajan tuloksen eriin ja esitetään oman pääoman arvonmuutosrahastossa verovaikutus huomioiden. Omaan pääomaan kertyneet voitot ja tappiot siirretään tulokseen rahoitustuottoihin tai –kuluihin niillä tilikausilla, joilla suojauskohde vaikuttaa tulokseen.

Ei-suojaavat johdannaisinstrumentit arvostetaan käypään arvoon ja arvostustulos kirjataan rahoitustuottoihin tai kuluihin. Taseessa ei-suojaavat johdannaiset sisältyvät lyhytaikaisiin muihin saamisiin. Konserni ei solmi johdannaissovimuksia spekulatiotarkoituksessa.

LIKEVOITTO

IAS-1 Tilinpäätöksen esittäminen –standardi ei määrittele liikevoiton käsitettä. Konserni on määritellyt sen seuraavasti: liikevoitto on nettosumma, joka muodostuu, kun liikevaihtoon lisätään liiketoiminnan muut tuotot, vähennetään ostokulut valmiiden ja keskeneräisten valmisteiden varaston muutoksella sekä omaan käyttöön valmistuksesta syntyneillä kuluilla oikaistuna, vähennetään työsuhde-etuuksista aiheutuvat kulut, poistot ja arvonalentumistappiot sekä liiketoiminnan muut kulut. Kaikki muut tuloslaskelmaerät esitetään liikevoiton alapuolella. Kurssierot sisältyvät liikevoittoon, mikäli ne syntyvät liiketoimintaan liittyvistä eristä. Muussa tapauksessa kurssierot sisältyvät rahoituseriin.

JOHDON HARKINTAA EDELLYTTÄVÄT LAATIMISPERIAATTEET JA ARVIOIHIN SISÄLTYVÄT KESKEISET EPÄVARMUUSTEKIJÄT

Tilinpäätöstä laadittaessa joudutaan tekemään tulevaisuutta koskevia arvioita ja oletuksia, joiden lopputulemat voivat poiketa tehdyistä arvioista ja oletuksista. Lisäksi joudutaan käyttämään harkintaa tilinpäätöksen laatimisperiaatteiden soveltamisessa. Arviot pohjautuvat johdon parhaaseen näkemykseen raportointikauden päättymishetkellä. Arvioiden taustalla ovat aiemmat kokemukset sekä tulevaisuutta koskevat, tilinpäätöshetkellä todennäköisimpinä pidetyt oletukset, jotka liittyvät muun muassa konsernin taloudellisen toimintaympäristön odotettuun kehitykseen myynnin ja kustannustason kannalta. Konsernissa seurataan arvioiden ja oletusten toteutumista sekä näiden taustalla olevien tekijöiden muutoksia säännöllisesti yhdessä liiketoimintayksiköiden kanssa. Mahdolliset arvioiden ja oletusten muutokset merkitään kirjanpitoon sillä tilikaudella, jonka aikana arvioita tai oletuksia korjataan, ja kaikilla tämän jälkeisillä tilikausilla.

Elecsterin toiminnassa maailmantalouden epävarmuuden tuomien riskien lisäksi erityisesti Venäjän toimintoihin liittyy merkittävä riskiä. On mahdollista, että Venäjän hallinto säättää lakeja tai ryhtyy muihin toimenpiteisiin, joilla pyritään vaikeuttamaan länsiyritysten toimintaa Venäjällä. Toistaiseksi toimenpiteet ovat kuitenkin tähänneet siihen, että yritykset jatkaisivat toimintaansa.

Myös Venäjän ruplan tulevaan kurssikehitykseen liittyy poikkeuksellisen paljon riskiä. Hyökkäyssodan alettua ruplan kurssi heikkeni voimakkaasti, mutta sen jälkeen kurssi vahvistui selvästi. Vuoden 2023 aikana ruplan kurssi heikkeni tuntuvasti, noin 25 %. Ruplan arvon mahdollisesti suuretkin muutokset vuonna 2024 muodostavat merkittävän epävarmuustekijän Elecsterin toiminnassa ja taloudellisten tavoitteiden saavuttamisessa.

2. Segmenttiedot

Tomintasegmentti

Konsernin operatiivista toimintaa johdetaan pääasiassa liiketoiminnallisina kokonaisuuksina. Elecsterin raportointi on jakautunut kahteen toimintasegmenttiin; teollisuustuotteet ja kuluttajatuotteet

Liiketoiminta segmentin varat ja velat ovat sellaisia liiketoiminnan eriä, joita segmentti käyttää liiketoiminnassaan tai jotka ovat muuten kohdistettavissa toimintasegmenteille. Kohdistamattomat erät sisältävät lähinnä vero- ja rahoituseriä. Tulot, varat ja velat on kohdistettu toiminta segmenteille varojen sijainnin mukaan.

Liiketoimintasegmentit

2023	Teollisuus- tuotteet	Kuluttaja- tuotteet	Eliminoinnit	Kohdistamattomat	Konserni yhteensä
TULOSLASKELMATIEDOT					
Ulkoinen liikevaihto	30 490	3 640			
Liikevaihto	30 490	3 640			34 130
Segmentin liikevoitto	2 633	-662	29		2 001
Liikevoitto					2 001
Rahoitustuotot- ja kulut				-2 040	-2 040
Tuloverot				-1 080	-1 080
Tilikauden tulos					-1 119
Tilikauden tulos					-1 119
TASETIEDOT					
Segmentin varat	31 686	4 646	-17		36 315
Kohdistamattomat varat				11 703	11 703
Varat yhteensä					48 019
Segmentin velat	1 884	405			2 289
Kohdistamattomat velat				21 878	21 878
Velat yhteensä					24 167
MUUT TIEDOT					
Liikevaihto, tavarat	30 467	3 640			34 106
Liikevaihto, palvelut	24				24
Investoinnit	737	44			782
Poistot	-1 404	-77	1		-1 479
2022					
TULOSLASKELMATIEDOT					
Ulkoinen liikevaihto	38 514	4 166			
Segmenttien välinen liikevaihto	111		-111		
Liikevaihto	38 625	4 166	-111		42 680
Segmentin liikevoitto	3 549	-371	-44	0	3 134
Liikevoitto					3 134
Rahoitustuotot- ja kulut				-1 126	-1 126
Tuloverot				-830	-830
Tilikauden tulos jatkuvista toiminnoista					1 178
Tilikauden tulos					1 178
TASETIEDOT					
Segmentin varat	35 919	4 680	-48		40 552
Kohdistamattomat varat				12 088	12 088
Varat yhteensä					52 640
Segmentin velat	3 835	597			4 432
Kohdistamattomat velat				20 703	20 703
Velat yhteensä					25 135
MUUT TIEDOT					
Liikevaihto, tavarat	38 471	4 166			42 637
Liikevaihto, palvelut	43				43
Investoinnit	1 126	17			1 143
Poistot	-1 543	-80	2		-1 621

Maantieteellisiä alueita koskevat

Maantieteellisten alueiden liikevaihto on esitetty asiakkaiden sijainnin mukaan. Varat ja investoinnit on esitetty ko. erien sijainnin mukaan. Venäjän luvut sisältyvät kohtaan Eurooppa.

Liikevaihto	2023	2022
Suomi	3 101	3 070
Eurooppa	15 824	23 920
Muut maat	15 204	15 690
Yhteensä	34 130	42 680
Varat	2023	2022
Suomi	28 137	31 499
Eurooppa	13 220	14 819
Muut maat	6 661	6 322
Yhteensä	48 019	52 640
Investoinnit	2023	2023
Suomi	550	709
Eurooppa	124	210
Muut maat	108	225
Yhteensä	782	1 143

3. Liiketoiminnan muut tuotot

	2023	2022
Vuokratuotot	1	10
Liiketoiminnan muut tuotot	90	175
Liiketoiminnan muut tuotot	91	185

4. Materiaalit ja palvelut

	2023	2022
Ostot tilikauden aikana	-14 933	-23 412
Varastojen lisäys tai vähennys	-146	2 853
Aineet, tavarat, tarvikkeet	-15 080	-20 559
Ulkopuoliset palvelut	-1 497	-2 730
Materiaalit ja palvelut	-16 577	-23 289

5. Henkilöstö

Henkilöstö keskimäärin	2023	2022
Teollisuustuotteet	195	205
Kuluttajatuotteet	25	25
Yhteensä	220	230
Työsuhde-etuuksista aiheutuneet kulut		
Palkat ja palkkiot	-6 512	-6 756
Eläkekulut, maksupohjaiset järjestelyt	-1 026	-989
Muut henkilösivukulut	-267	-286
Työsuhde-etuuksista aiheutuneet kulut	-7 804	-8 032

Johdon palkat, palkkiot ja luontoisedut esitetään lähipiiritapahtumissa.

6. Poistot ja arvonalentumiset

	2023	2022
Suunnitelman mukaiset poistot	-1 479	-1 621
Tase-eräkohtainen poistoerittely sisältyy kohtiin aineettomat ja aineelliset hyödykkeet.		

7. Liiketoiminnan muut kulut

	2023	2022
Vuokrat	-75	-93
Tilintarkastusmenot, varsinainen tilintarkastus	-53	-56
Tilintarkastusmenot, muut asiantuntijapalvelut	-14	
Muut kulut	-6 336	-6 215
Liiketoiminnan muut kulut yhteensä	-6 477	-6 365
Tutkimus- ja kehitysmenot		
Tutkimus- ja kehitysmenot tuloslaskelmassa	-1 048	-1 226

8. Rahoitustuotot ja -kulut

	2023	2022
Rahoitustuotot yhteensä	697	1 192
Rahoituskulut yhteensä	-2 737	-2 318
Rahoitustuotot ja kulut yhteensä	-2 040	-1 126
Tuloslaskelmaan kirjatut kurssierot		
Valuuttakurssivoitot	533	1 472
Valuuttakurssitappiot	-1 960	-2 023
Tuloslaskelmaan kirjatut kurssierot yhteensä	-1 427	-552

9. Tuloverot

	2023	2022
Välittömät verot		
Tuloverot varsinaisesta toiminnasta	-882	-912
Laskennallisten verovelkojen ja -saamisten muutos	-198	82
Tuloverot	-1 080	-830
Verokannan täsmäytys		
Kirjanpidon tulos ennen veroja	-39	2 008
Laskennallinen vero emoyhtiön verokannalla	8	-402
Ulkomaisten tytäryhtiöiden poikkeavien verokantojen vaikutukset	-197	-73
Vähennyskelvottomat menot	-100	-49
Verovapaat tulot	140	0
Aiempien tilikausien verot	-28	-3
Aiempien vuosien kirjaamattomien tappioiden käyttö	-170	10
Tilikauden tappioista kirjaamaton vero	-732	-314
Verokulu tuloslaskelmassa	-1 080	-830

10. Osakekohtainen tulos

	2023	2022
Emoyhtiön osakkeenomistajille kuuluva voitto/tappio, jatkuvat toiminnot	-1 120	1 177
Osakkeiden keskimääräinen lukumäärä, 1000 kpl		
-laimentamaton	3 748	3 748
Laimentamaton osakekohtainen tulos (EUR/osake)	-0,30	0,31
Osakekohtainen osinko		

Hallitus ehdottaa yhtiökokoukselle 23.4.2024, että osinkoa maksetaan 0,05 euroa osaketta kohti.

11. Aineettomat hyödykkeet

Aineettomat hyödykkeet 2023	Aineettomat oikeudet	Muut aineettomat hyödykkeet	Aineettomat hyödykkeet, vuokrasopimus	Yhteensä
Hankintameno 1.1.	534	9	13	557
Muuntoerot		-2		-2
Lisäykset	3		229	232
Vähennykset			-5	-5
Hankintameno 31.12.	537	7	237	781
Kertyneet poistot 1.1.	-396	-9	-10	-415
Muuntoerot		2		2
Vähennysten kertyneet poistot			5	5
Tilikauden poisto	-13	0	-37	-50
Kertyneet poistot 31.12.	-409	-7	-42	-458
Kirjanpitoarvo 31.12.2023	128	0	195	323

Aineettomat hyödykkeet 2022	Aineettomat oikeudet	Muut aineettomat hyödykkeet	Aineettomat hyödykkeet, vuokrasopimus	Yhteensä
Hankintameno 1.1.	534	9	35	578
Muuntoerot		1		1
Vähennykset			-22	-22
Hankintameno 31.12.	534	9	13	557
Kertyneet poistot 1.1.	-383	-7	-25	-416
Vähennysten kertyneet poistot			22	22
Tilikauden poisto	-13	-1	-7	-21
Kertyneet poistot 31.12.	-396	-8	-10	-415
Kirjanpitoarvo 31.12.2022	138	0	3	141

12. Aineelliset hyödykkeet

Aineelliset hyödykkeet 2023	Maa- ja vesialueet	Rakennukset ja rakennelmat	Rakennukset ja rakennelmat, vuokrasopimus	Koneet ja kalusto	Koneet ja kalusto, vuokrasopimus	Muut aineelliset hyödykkeet	Enn.maksut ja keskeneräiset hankinnat	Yhteensä
Hankintameno 1.1.	1 098	8 472	426	21 660	571	242	1 365	33 834
Muuntoerot	-18	-736	-98	-1 539		-6	-22	-2 421
Lisäykset		132	0	65	202	0	151	550
Vähennykset	-3			-109	-86	-18		-217
Siirrot erien välillä		175		1 315			-1 490	0
Hankintameno 31.12.	1 077	8 043	327	21 391	687	218	3	31 746
Kertyneet poistot 1.1.		-4 295	-207	-17 613	-244	-169		-22 529
Muuntoerot (+/-)		206	53	1 202		5		1 467
Vähennysten ja siirtojen kertyneet poistot				13	86			98
Tilikauden poisto		-399	-49	-814	-157	-11		-1 429
Arvonlennukset		2		8				11
Kertyneet poistot 31.12.		-4 485	-203	-17 204	-315	-175		-22 382
Kirjanpitoarvo 31.12.2023	1 077	3 558	124	4 187	373	43	3	9 365

Hankintamenot sisältävät aktivoituja vieraan pääoman menoja kumulatiivisesti 145 468,78. Rahoituskulukerroin on määritetty yhtiökohtaisesti perustuen oman ja vieraan pääoman suhteeseen ja lainojen korkojen painotettuun keskiarvoon.

Aineelliset hyödykkeet 2022	Maa- ja vesialueet	Rakennukset ja rakennelmat	Rakennukset ja rakennelmat, vuokrasopimus	Koneet ja kalusto	Koneet ja kalusto, vuokrasopimus	Muut aineelliset hyödykkeet	Enn.maksut ja keskeneräiset hankinnat	Yhteensä
Hankintameno 1.1.	1 096	8 236	229	21 164	485	244	946	32 400
Muuntoerot	5	183	-18	329		-2	-2	495
Lisäykset		10	215	161	173	0	585	1 143
Vähennykset	-3			-22	-87		-85	-197
Uudelleenarvostus				-7				-7
Siirrot erien välillä		43		35			-79	0
Hankintameno 31.12.	1 098	8 472	426	21 660	571	242	1 365	33 834
Kertyneet poistot 1.1.		-4 026	-158	-16 822	-207	-160		-21 372
Muuntoerot (+/-)		-7	7	-279		2		-277
Vähennysten ja siirtojen kertyneet poistot				31	87			117
Tilikauden poisto		-379	-57	-1 030	-123	-11		-1 600
Arvonlennukset		117		487				604
Kertyneet poistot 31.12.		-4 295	-207	-17 613	-244	-169		-22 529
Kirjanpitoarvo 31.12.2022	1 098	4 178	219	4 046	327	73	1 365	11 305

Hankintamenot sisältävät aktivoituja vieraan pääoman menoja kumulatiivisesti 145 468,78. Rahoituskulukerroin on määritetty yhtiökohtaisesti perustuen oman ja vieraan pääoman suhteeseen ja lainojen korkojen painotettuun keskiarvoon.

13. Tytäryritykset 31.12.2023

Tytäryrityksen nimi ja rekisteröintimaa	Konsernin omistusosuus %
Sandudd Oy, Suomi	100,00%
Elecster Baltic Oü, Viro	100,00%
Elecster Kenya Ltd, Kenia	100,00%
OOO Finnpack, Venäjä	100,00%
OOO Elecster, Venäjä	100,00%
OOO Finnpack Upakovka, Venäjä	99,00%
OOO Finnpack Systems, Venäjä	100,00%
Elecster (Tianjin) Dairy Machinery Ltd, Kiina	100,00%
Elecster (Tianjin) Aseptic Packaging CO., Ltd, Kiina	100,00%
Oy Finvac Automation Ltd, Suomi	100,00%
Oy Finvenla Ltd, Suomi	100,00%

14. Myytävissä olevat sijoitukset

Myytävissä olevat sijoitukset 2023	Myytävissä olevat osakkeet ja osuudet, noteeraamattomat	Yhteensä
Hankintameno 1.1.	81	81
Hankintameno 31.12.	81	81
Kirjanpitoarvo 31.12.2023	81	81

Myytävissä olevat sijoitukset 2022	Myytävissä olevat osakkeet ja osuudet, noteeraamattomat	Yhteensä
Hankintameno 1.1.	81	81
Hankintameno 31.12.	81	81
Kirjanpitoarvo 31.12.2022	81	81

15. Pitkäaikaiset myyntisaamiset ja muut saamiset

	2023	2022
Pitkäaikaiset myyntisaamiset	581	1 656

16. Laskennallinen verosaaminen

Laskennallinen verosaaminen	1.1.2023	Kirjattu tuloslaskelmaan	kurssierot	31.12.2023
Muut jaksotuserot	512	-58	-59	394
Yhteensä	512			394

	1.1.2022	Kirjattu tuloslaskelmaan	kurssierot	31.12.2022
Muut jaksotuserot	434	83	-5	512
Yhteensä	434			512

17. Vaihto-omaisuus

	2023	2022
Aineet ja tarvikkeet	8 995	10 498
Keskeneräiset tuotteet	5 264	5 066
Valmiit tuotteet	4 330	4 356
Muu vaihto-omaisuus	277	41
Ennakkomaksut vaihto-omaisuudesta	178	303
Vaihto-omaisuus	19 045	20 264
Nettorealisointiarvoon arvostettu vaihto-omaisuus:		
Vaihto-omaisuuden kulukirjaukset	191	214

18. Lyhytaikaiset myyntisaamiset ja muut saamiset

	2023	2022
Myyntisaamiset	5 812	5 564
Lainasaamiset	65	67
Siirtosaamiset	621	1 120
Muut saamiset	419	341
Myyntisaamiset ja muut saamiset	6 917	7 092
Myyntisaamisiin sisältyvä asiakassopimuksiin perustuvia varoja	2 147	1 798
Tuloverosaaminen	484	155

19. Rahavarat

	2023	2022
Rahat ja pankkisaamiset	10 830	11 434

20. Oma pääoma

	Osakkeiden lukumäärä	Osakepääoma	Ylikurssirahasto	Yhteensä
1.1.2023/31.12.2023				
A-sarja (1 ääni/osake)	1 820 116			
K-sarja (10 ääntä/osake)	1 928 000			
	3 748 116	3 152	4 239	7 391
1.1.2022/31.12.2022				
A-sarja (1 ääni/osake)	1 820 116			
K-sarja (10 ääntä/osake)	1 928 000			
	3 748 116	3 152	4 239	7 391

Arvonmuutosrahasto

Arvonmuutosrahasto sisältää rahavirran suojauksessa käytettävien johdannaisinstrumenttien käypien arvojen muutokset.

Muut rahastot

Muut rahastot erä sisältää konserniyhtiöiden tulosten perusteella muodostetun paikallisiin lainsäädäntöihin perustuvan rahaston.

21. Rahoitusriskin hallinta

Rahoitusriskien hallinnan tavoitteena on minimoida rahoitusmarkkinoiden muutosten haitalliset vaikutukset konsernin tulokseen ja omaan pääomaan. Keskeinen periaate on riskien välttäminen ja kustannustehokas suojautuminen tulosta ja kassavirtaa heikentäviltä tekijöiltä. Konsernin rahoitusriskin hallinta on keskitetty emoyhtiön ylimmälle johdolle ja talousosastolle.

Valuuttariski

Elecster-konserni toimii kansainvälisesti ja sen liiketoimintaan liittyy valuuttakurssivaihteluista aiheutuvia riskejä. Konsernilla on toimintaa euroalueen ulkopuolella Keniassa, Kiinassa ja Venäjällä. Viennistä, tuonnista ja ulkomaisten tytäryhtiöiden omista pääomistaja rahoituksesta tulevaa kurssiriskiä vastaan on suojauduttu kohdentamalla velkaeriä vastaaviin valuuttoihin. Konserni hallinnoi valuuttariskiä pyrkimällä pitämään tulo- ja rahavirrat samassa valuutassa ja mahdollisuuksien mukaan myös ajoittamalla ne samanaikaisesti.

Emoyrityksen toimintavaluutta on euro. Ulkomaan rahan määräiset varat ja velat muutettuna euroiksi tilinpäätöspäivän kurssiin ovat seuraavat:

2023

Nimellisarvot	RUB	CNY	KES	USD
Pitkäaikaiset varat	2 824	1 408	470	
Pitkäaikaiset velat				
Lyhytaikaiset varat	9 157	1 338	4 283	5 189
Lyhytaikaiset velat	1 991	368	2 617	

2022

Nimellisarvot	RUB	CNY	KES	USD
Pitkäaikaiset varat	3 852	1 615	672	
Pitkäaikaiset velat				
Lyhytaikaiset varat	9 659	1 119	3 793	3 944
Lyhytaikaiset velat	1 716	384	3 425	

Alla olevassa taulukossa on esitetty Venäjän ruplan, Kiinan yuanin ja Kenian shillingin +/- 5 %:n kurssimuutoksen vaikutus omaan pääomaan.

2023

	RUB	CNY	KES	USD
Muutosprosentti	+/- 5%	+/- 5%	+/- 5%	+/- 5%
Oma pääoma	500	119	107	72

2022

	RUB	CNY	KES	USD
Muutosprosentti	+/- 5%	+/- 5%	+/- 5%	+/- 5%
Oma pääoma	590	118	52	75

IFRS 7:n edellyttämällä tavalla laskettu herkkyysoanalyysi valuuttariskistä olisi tuonut tilinpäätöstilanteessa 31.12.2023 alle +/- 0,1 milj. euron (alle +/- 0,2 milj. euron) tulosvaikutuksen laajaan tulokseen, jos RUB, CNY, KES ja USD kurssimuutos euroon verrattuna olisi ollut +/- 5%. Muiden muuttujien oletetaan pysyvän samoina.

Korkoriski

Konsernin korkoriski muodostuu pääosin lainanotosta. Korkoriskiä on hajautettu ottamalla sekä kiinteä- että vaihtuvakorkoista lainaa ja hajauttamalla koronmäärityspäiviä ajallisesti. Vuoden 2023 lopussa kiinteäkorkoisen velan osuus velkasalkun määrästä oli 22,0 %. Konsernin velan keskikorko vuoden 2023 lopussa oli 5,2 %.

Likviditeettiriski

Konsernissa arvioidaan ja seurataan jatkuvasti liiketoiminnan vaatimaa rahoituksen määrää tarvittavan likviditeetin varmistamiseksi. Riittävät kassavarat ylläpidetään konsernin keskitetyn kassanhallinnan, pankkitililiimiittien ja nostettavissa olevien luottositoumusten avulla. Tilinpäätöshetkellä käyttämättömät sitovat luottolimiitit olivat 4,5 miljoonaa euroa. Välttääkseen jälleerahoitusriskiä konserni pyrkii hajauttamaan lainojen erääntymisiä ja neuvottelee hyvissä ajoin tarpeen mukaan uusia sitovia luottolimiittejä. Korollisten lainojen erääntyminen on esitetty liitetiedossa 23. Lainasopimuksissa on normaalit kovenanttiehdot. Konserni ei näe, että lainasopimusten kovenantit aiheuttaisivat uhkia sen likviditeetille lähitulevaisuudessa.

Luottoriski

Konsernin myyntisaamiset hajaantuvat laajalle asiakaskunnalle. Konsernilla on merkittävimpien asiakkaiden kanssa pitkään jatkuneet vakiintuneet liikesuhteet. Asiakkaiden maksukäyttäytymistä valvotaan liiketoiminta-alueittain keskitetysti. Konsernin asiakkaat sijaitsevat globaalisti ympäri maailmaa, jolloin asiakkaiden kohdemaiden poliittisesti tai taloudellisesti epävakaa tilanne vaikuttaa vastapuoliriskin suuruuteen. Merkittävässä liiketoimissa luottoriskit pyritään rajoittamaan käyttämällä turvaavia maksujärjestelyjä. Vakuutettavissa olevat myyntisaamiset turvataan ulkopuolisin luottovakuutuksin.

22. Laskennallinen verovelka

Laskennallinen verovelka

	1.1.2023	Kirjattu tuloslaskelmaan	Kurssierot	31.12.2023
Poistoerot ja vapaaehtoiset varaukset	16	-1		15
Muut jaksotuserot	202	141	-16	326
Arvonkorotukset	37			37
Yhteensä	255	139	-16	378

	1.1.2022	Kirjattu tuloslaskelmaan	Kurssierot	31.12.2022
Poistoerot ja vapaaehtoiset varaukset	0	16		16
Muut jaksotuserot	219	-15	-3	202
Arvonkorotukset	37			37
Yhteensä	256	1	-3	255

23. Velat

Pitkäaikainen vieras pääoma		2023	2022
Korollinen			
Rahalaitoslainat		10 076	10 743
Vuokrasopimusvelat		482	391
Pitkäaikainen korollinen vieras pääoma		10 558	11 133
Pitkäaikaisten velkojen erääntymisajat			
	2024		4 612
	2025	4 745	3 643
	2026	3 142	2 073
	2027	1 853	805
	2028-	818	
		10 558	11 133
Koroton			
Laskennallinen verovelka		378	255
Pitkäaikainen vieras pääoma		10 936	11 388
Lyhytaikainen vieras pääoma			
Korollinen			
Rahalaitoslainat		7 624	8 117
Vuokrasopimusvelat		237	178
Lyhytaikainen korollinen vieras pääoma		7 861	8 295
Vuokrasopimusvelat			
Vuokrasopimusvelat erääntyvät seuraavasti:			
Vähimmäisvuokrat			
Alle vuoden kuluessa		267	205
1-5 vuoden kuluessa		517	436
Vähimmäisvuokrat yhteensä		784	641
Vähimmäisvuokrien nykyarvo			
Alle vuoden kuluessa		237	178
1-5 vuoden kuluessa		482	391
Vähimmäisvuokrien nykyarvo		719	568
Tulevaisuudessa kertyvät rahoituskulut		65	73
Tilikaudella rahoituskulaksi kirjattu määrä		35	19
Ostovelat ja muut velat			
Saadut ennakot		531	494
Ostovelat		1 335	1 754
Muut velat		3 031	2 838
Ostovelat ja muut velat		4 897	5 086
Saatuihin ennakkoihin sisältyy asiakassopimuksiin perustuvia velkoja		481	276
Tuloverovelka		474	366
Lyhytaikainen vieras pääoma		13 231	13 747
Vieras pääoma		24 167	25 135

24. Vakuudet ja vastuusitoumukset

	2023	2022
Velat, joiden vakuudeksi on annettu kiinnityksiä ja osakkeita		
Eläkelainat	2 471	3 321
Rahalaitoslainat	14 240	14 997
Yhteensä	16 712	18 318
Vakuudeksi annetut kiinteistökiinnitykset	3 703	2 558
Vakuudeksi annetut yritysikiinnitykset	11 301	11 301
Yhteensä	15 004	13 859

25. Lähipiiritapahtumat

Konsernin lähipiiriin kuuluvat emoyritys sekä tytäryritykset. Luettelo tytäryrityksistä esitetään liitetiedossa 13. Lähipiiriin sisältyvät myös johtoon kuuluvat avainhenkilöt, joihin luetaan hallituksen ja johtoryhmän jäsenet mukaan lukien toimitusjohtaja läheisine perheenjäsenineen.

Liiketapahtumat lähipiirin kanssa

2023	Myynnit	Ostot	Saamiset	Velat
Muut lähipiiriin kuuluvat	0	7	0	0
2022	Myynnit	Ostot	Saamiset	Velat
Muut lähipiiriin kuuluvat	0	7	0	0

Liiketapahtumat lähipiirin kanssa ovat tapahtuneet markkinahintaan.

Johdon työsuhte-etuudet

	2023	2022
Palkat ja muut lyhytaikaiset työsuhte-etuudet	420	469
Ylimmän johdon palkat, palkkiot ja luontoisedut		
	2022	2021
Emoyhtiön hallituksen puheenjohtaja		
Jukka Halonen	54	101
Emoyhtiön toimitusjohtaja		
Arto Kinnunen	179	171
Hallituksen jäsenille hallitustehtävistä suoritettut korvaukset		
Jukka Halonen	12	12
Jarmo Halonen	12	12
Hilkka Tuori	12	12
Yhteensä	269	308

Hallituksen jäsenten ja toimitusjohtajien työeläkejärjestelyt ovat paikallisten työeläkelainsäädäntöjen mukaisia.

Emoyhtiön tilinpäätös, FAS

Tuloslaskelma

	Liitetieto	1.1.-31.12.2023	1.1.-31.12.2022
LIIEKVAIHTO	1	19 335	22 150
Valmiiden ja keskeneräisten tuotteiden varastojen muutos		218	-349
Valmistus omaan käyttöön		7	138
Liiketoiminnan muut tuotot	2	17	25
Materiaalit ja palvelut	3	-8 870	-11 591
Henkilöstökulut	4	-5 826	-5 850
Poistot ja arvonalentumiset	5	-499	-510
Liiketoiminnan muut kulut	6	-5 210	-4 802
LIIEKVOITTO		-828	-788
Rahoitustuotot ja -kulut	7	1 476	1 116
VOITTO/TAPPIO ENNEN SATUNNAISERIÄ		648	328
VOITTO/TAPPIO SATUNNAISERIEN JÄLKEEN		648	328
Tilinpäätössiirrot	8	6	-79
Tuloverot	9	0	0
TILIKAUDEN VOITTO/TAPPIO		654	249

Emoyhtiön tilinpäätös, FAS

Emoyhtiön tase

	Liitetieto	31.12.2023	31.12.2022
VASTAAVAA			
PYSYVÄT VASTAAVAT			
Aineettomat hyödykkeet	10	128	138
Aineelliset hyödykkeet	11	4 294	4 664
Sijoitukset	12	9 161	9 861
PYSYVÄT VASTAAVAT		13 583	14 663
VAIHTUVAT VASTAAVAT			
Vaihto-omaisuus	13	10 868	11 353
Pitkäaikaiset saamiset	14	1 902	2 568
Lyhytaikaiset saamiset	15	12 081	9 571
Rahat ja pankkisaamiset		2 592	4 240
VAIHTUVAT VASTAAVAT		27 443	27 731
VASTAAVAA		41 026	42 395
VASTATTAVAA			
OMA PÄÄOMA			
Osakepääoma	16	3 152	3 152
Ylikurssirahasto		4 239	4 239
Edellisten tilikausien voitto		8 122	8 435
Tilikauden voitto/tappio		654	249
OMA PÄÄOMA		16 167	16 075
TILINPÄÄTÖSSIIRTOJEN KERTYMÄ	17	73	80
PAKOLLISET VARAUKSET			
VIERAS PÄÄOMA			
Pitkäaikainen korollinen vieras pääoma	18	10 067	10 729
Lyhytaikainen korollinen vieras pääoma	19	6 979	5 141
Lyhytaikainen koroton vieras pääoma	19	7 739	10 371
VIERAS PÄÄOMA		24 786	26 240
VASTATTAVAA		41 026	42 395

Emoyhtiön tilinpäätös, FAS

Emoyhtiön rahavirtalaskelma

	1.1.-31.12.2023	1.1.-31.12.2022
Liiketoiminnan rahavirta		
Tilikauden voitto	654	249
Oikaisut:		
Liiketoimet, joihin ei liity maksutapahtumaa	595	851
Korkokulut ja muut rahoituskulut	-1 506	-1 164
Käyttöpääoman muutokset:		
Myyntisaamisten ja muiden saamisten muutokset	-912	-2 020
Vaihto-omaisuuden muutos	485	-251
Ostovelkojen ja muiden velkojen muutos	-146	871
Maksetut korot	-1 158	-405
Saadut korot	77	40
Maksetut verot	111	-102
Saadut osingot	2 463	1 508
Liiketoiminnan rahavirta	664	-422
Investointien rahavirta		
Investoinnit aineellisiin ja aineettomiin hyödykkeisiin	-119	-518
Myönnetyt lainat	-1	-191
Lainasaamisten takaisinmaksut	2	7
Investointien rahavirta	-118	-702
Rahoituksen rahavirta		
Lainojen nostot	4 938	8 611
Lainojen takaisinmaksut	-6 541	-5 324
Maksetut osingot	-562	-1 086
Rahoituksen rahavirta	-2 165	2 202
Rahavarojen muutos	-1 619	1 078
Rahavarat tilikauden alussa	4 240	3 210
Rahavarojen kurssimuutosten vaikutus	-29	-48
Rahavarat tilikauden lopussa	2 592	4 240

Emoyhtiön tilinpäätöksen liitetiedot

Tilinpäätöksen laskentaperiaatteet

Elester Oyj:n tilinpäätös tilikaudelta 2023 on laadittu Suomen kirjanpitolain mukaisesti. Konserni on aloittanut kansainvälisten tilinpäätösstandardien (IFRS) mukaisen raportoinnin 1.1.2005.

Ulkomaan rahan määraisten erien muuttaminen

Ulkomaan rahan määräiset liiketapahtumat on kirjattu likimain tapahtumapäivän kurssiin. Kauden lopussa avoimena olevat ulkomaanrahan määräiset saatavat ja velat arvostetaan käyttäen kauden lopun kurssija. Ulkomaan rahan määräisistä liiketapahtumista syntyneet voitot ja tappiot on merkitty tuloslaskelmaan. Liiketoiminnan kurssivoitot ja –tappiot sisältyvät vastaaviin eriin liikevoiton yläpuolelle. Valuuttamääräisten lainojen kurssivoitot ja –tappiot sisältyvät rahoitustuottoihin ja –kuluihin.

Tutkimus- ja tuotekehitysmenot

Tutkimus- ja tuotekehitysmenot kirjataan vuosikuluiksi niiden syntymissuonna.

Eläkkeet

Elester Oyj:n henkilöstön lakisääteinen eläketurva on järjestetty vakuuttamalla ulkopuolisessa eläkevakuutusyhtiössä. Lakisääteiset eläkemenot on kirjattu kuluksi kertymissuonna.

Aineettomat ja aineelliset hyödykkeet

Aineettomat ja aineelliset hyödykkeet on kirjattu taseeseen alkuperäiseen hankintamenoon vähennettynä suunnitelmanmukaisilla poistoilla.

Vaihto-omaisuus

Vaihto-omaisuus on arvostettu välittömään hankintamenoan tai tätä alempaan todennäköiseen luovutushintaan.

Likvidit varat

Likvideihin varoihin sisältyvät käteinen raha, pankkitilit ja rahoitusomaisuusarvopaperit.

Verot

Tuloverot on kirjattu Suomen verolainsäädännön mukaisesti.

Emoyhtiön tuloslaskelman liitetiedot

	1.1.-31.12.2023	1.1.-31.12.2022
1. Liikevaihdon jakauma		
Liikevaihto asiakasryhmittäin		
Teollisuustuotteet	18 101	20 951
Kuluttajatuotteet	1 234	1 198
Yhteensä	19 335	22 150
Liikevaihto markkina-alueittain		
Suomi	768	651
Eurooppa	4 827	7 385
Muut maat	13 740	14 114
Yhteensä	19 335	22 150
2. Liiketoiminnan muut tuotot		
Pysyvien vastaavien muut tuotot	17	25
Liiketoiminnan muut tuotot yhteensä	17	25

3. Materiaalit ja palvelut

Ostot tilikauden aikana	-7 646	-11 586
Varastojen lisäys tai vähennys	-705	1 017
Aineet, tavarat, tarvikkeet	-8 351	-10 569
Ulkopuoliset palvelut	-520	-1 022
Materiaalit ja palvelut	-8 870	-11 591

4. Henkilöstökulut

Palkat ja palkkiot	-4 829	-4 878
Eläkekulut	-765	-753
Muut henkilösivukulut	-232	-219
Henkilöstökulut	-5 826	-5 850

Johdon palkat, palkkiot ja luontoisedut

Hallituksen puheenjohtaja	-62	-125
Toimitusjohtaja	-179	-171
Hallituksen jäsenet	-24	-24
Yhteensä	-266	-321

Henkilöstö keskimäärin tilikaudella

Yhteensä	108	108
----------	-----	-----

5. Poistot ja arvonalentumiset

Suunnitelman mukaiset poistot	-499	-510
Tase-eräkohtainen poistoerittely sisältyy kohtiin aineettomat ja aineelliset		

6. Liiketoiminnan muut kulut

Vuokrat	-234	-191
Muut kulut	-4 948	-4 582
Tilintarkastusmenot	-29	-29
Liiketoiminnan muut kulut yhteensä	-5 210	-4 802

Tutkimus- ja kehitysmenot

Tutkimus- ja kehitysmenot tuloslaskelmassa	-1 048	-1 226
--	--------	--------

7. Rahoitustuotot ja -kulut

Rahoitustuotot

Tuotot osuuksista saman konsernin yrityksissä	3 200	1 600
Tuotot osuuksista omistusyhteisyhteisöissä	10	2
Muut korko- ja rahoitustuotot muilta	144	99
Rahoitustuotot yhteensä	3 353	1 701

Rahoituskulut

Muut korko- ja rahoituskulut muille	-1 177	-585
Arvonalentumiset sijoituksista	-700	
Rahoitustuotot ja kulut yhteensä	1 476	1 116
Valuuttakurssivoitot	49	57
Valuuttakurssitappiot	-125	-111
Valuuttakurssivoitot ja -tappiot yhteensä	-76	-54

8. Tilinpäätössiirrot

Poistoeron lisäys (-) tai vähennys (+)	6	-79
--	---	-----

9. Välittömät verot

Tuloverot varsinaisesta toiminnasta	0	0
-------------------------------------	---	---

10. Aineettomat hyödykkeet

Aineettomat hyödykkeet 2023	Aineettomat oikeudet	Yhteensä
Hankintameno 1.1.	321	321
Lisäykset	3	3
Hankintameno 31.12.	324	324
Kertyneet poistot 1.1.	-183	-183
Tilikauden poisto	-13	-13
Kertyneet poistot 31.12.	-196	-196
Kirjanpitoarvo 31.12.	128	128

Aineettomat hyödykkeet 2022	Aineettomat oikeudet	Yhteensä
Hankintameno 1.1.	321	321
Lisäykset		
Hankintameno 31.12.	321	321
Kertyneet poistot 1.1.	-169	-169
Tilikauden poisto	-13	-13
Kertyneet poistot 31.12.	-183	-183
Kirjanpitoarvo 31.12.	138	138

11. Aineelliset hyödykkeet

Aineelliset hyödykkeet 2023	Maa- ja vesialueet	Rakennukset ja rakennelmat	Koneet ja kalusto	Muut aineelliset hyödykkeet	Ennakkomaksut ja keskeneräiset hankinnat	Yhteensä
Hankintameno 1.1.	628	3 070	10 204	116	1 210	15 227
Lisäykset		37	1 251		62	1 349
Siirrot erien välillä		38	0	0	-1 272	-1 233
Hankintameno 31.12.	628	3 145	11 455	116	0	15 343
Kertyneet poistot 1.1.		-1 876	-8 632	-55		-10 563
Tilikauden poisto		-159	-316	-10		-486
Kertyneet poistot 31.12.		-2 035	-8 948	-66		-11 049
Kirjanpitoarvo 31.12.	628	1 110	2 507	50	0	4 294
Tuotantokoneiden ja laitteiden tasearvo			1 167			1 167

Aineelliset hyödykkeet 2022	Maa- ja vesialueet	Rakennukset ja rakennelmat	Koneet ja kalusto	Muut aineelliset hyödykkeet	Ennakkomaksut ja keskeneräiset hankinnat	Yhteensä
Hankintameno 1.1.	628	3 069	10 090	116	890	14 793
Lisäykset		1	113		405	519
Vähennykset	0			0	-85	-85
Hankintameno 31.12.	628	3 070	10 204	116	1 210	15 227
Kertyneet poistot 1.1.		-1 720	-8 301	-45		-10 067
Tilikauden poisto		-156	-330	-10		-496
Kertyneet poistot 31.12.		-1 876	-8 632	-55		-10 563
Kirjanpitoarvo 31.12.	628	1 194	1 572	61	1 210	4 664
Tuotantokoneiden ja laitteiden tasearvo			1 460			1 460

12. Sijoitukset

Sijoitukset 2023	Osuudet saman konsernin yrityksissä	Muut osakkeet ja osuudet	Yhteensä
Hankintameno 1.1.	10 780	81	10 861
Lisäykset			
Vähennykset			
Uudelleen arvostus			
Hankintameno 31.12.	10 780	81	10 861
Kertyneet poistot ja arvonalennukset 1.1.	-1 000		-1 000
Arvonalennukset	-700		-700
Kertyneet poistot ja arvonalennukset 31.12.	-1 700		-1 700
Kirjanpitoarvo 31.12.2023	9 080	81	9 161

Sijoitukset 2022	Osuudet saman konsernin yrityksissä	Muut osakkeet ja osuudet	Yhteensä
Hankintameno 1.1.	10 780	81	10 861
Hankintameno 31.12.	10 780	81	10 861
Kertyneet poistot ja arvonalennukset 1.1.	-1 000	0	-1 000
Arvonalennukset			
Kertyneet poistot ja arvonalennukset 31.12.	-1 000	0	-1 000
Kirjanpitoarvo 31.12.2022	9 780	81	9 861

Tytärtyhtiösakkeet

Tytäryrityksen nimi ja rekisteröintimaa	Emoyhtiön omistusosuus%
Sandudd Oy, Suomi	100,00%
Elecster Baltic OU, Viro	100,00%
Elecster (Tianjin) Dairy Machinery Ltd, Kiina	100,00%
Elecster (Tianjin) Aseptic Packaging Co., Ltd, Kiina	100,00%
Oy Finvac Automation Ltd., Suomi	100,00%
Oy Finvenla Ltd., Suomi	100,00%
Elecster Kenya Ltd, Kenia	100,00%

	31.12.2023	31.12.2022
13. Vaihto-omaisuus		
Aineet ja tarvikkeet	5 404	6 108
Keskeneräiset tuotteet	5 263	5 066
Valmiit tuotteet ja tavarat	97	76
Ennakkomaksut vaihto-omaisuudesta	104	103
Vaihto-omaisuus yhteensä	10 868	11 353

14. Pitkäaikaiset saamiset

Pitkäaikaiset myyntisaamiset	581	1 246
Saamiset samaan konserniin kuuluville yrityksiltä		
Pitkäaikaiset lainasaamiset	1 321	1 321
Pitkäaikaiset saamiset yhteensä	1 902	2 568

15. Lyhytaikaiset saamiset

Myyntisaamiset	4 048	3 899
Lainasaamiset	65	67
Siirtosaamiset	360	754
Yhteensä	4 472	4 719
Saamiset saman konsernin yrityksiltä		
Myyntisaamiset	5 811	4 066
Muut saamiset	1 797	785
Yhteensä	7 608	4 851
Lyhytaikaiset saamiset yhteensä	12 081	9 571
Siirtosaamisten olennaiset erät		
Jaksotetut tuloverot		111
Arvonlisävero-saaminen joulukuu	118	
Muut siirtosaamiset	242	643
Yhteensä	360	754

16. Oma pääoma

Oman pääoman muutos 2023	Osakepääoma	Ylikurssirahasto	Voittovarot	Yhteensä
OMA PÄÄOMA 1.1.	3 152	4 239	8 684	16 075
Osingonjako			-562	-562
Tilikauden voitto			654	654
OMA PÄÄOMA 31.12.2023	3 152	4 239	8 776	16 167

Oman pääoman muutos 2022	Osakepääoma	Ylikurssirahasto	Voittovarot	Yhteensä
OMA PÄÄOMA 1.1.	3 152	4 239	9 876	17 267
Osingonjako			-1 087	-1 087
Muut suorat kirjaukset voittovaroihin			-354	-354
Tilikauden voitto			249	249
OMA PÄÄOMA 31.12.2022	3 152	4 239	8 684	16 075

Laskelma jakokelpoisesta omasta pääomasta

	31.12.2023	31.12.2022
Edellisten tilikausien voitto	8 122	8 435
Tilikauden voitto/tappio	654	249
Voitonjakokelpoiset varat	8 776	8 684

17. Tilinpäätössiirtojen kertymä

Poistoero	73	80
Tilinpäätössiirrot yhteensä	73	80

18. Pitkäaikainen vieras pääoma

Lainat rahoituslaitoksilta	8 267	8 257
Lainat eläkelaitoksilta	1 800	2 471
Pitkäaikainen korollinen vieras pääoma yhteensä	10 067	10 729

19. Lyhytaikainen vieras pääoma

	31.12.2023	31.12.2022
Lainat rahoituslaitoksilta	6 292	6 791
Lainat eläkelaitoksilta	671	850
Ostovelat	940	1 452
Muut velat	146	155
Siirtovelat	2 398	2 141
Saadut ennakot	575	423
Yhteensä	11 022	11 812
Velat samaan konserniin kuuluville yrityksille:		
Ostovelat	270	263
Muut velat	3 425	3 437
Yhteensä	3 696	3 700
Lyhytaikainen vieras pääoma	14 718	15 512
Siirtovelkojen olennaiset erät	31.12.2022	31.12.2021
Jaksotetut henkilöstökulut	761	1 054
Jaksotetut korkokulut	204	106
Muut siirtovelat	1 432	982
Yhteensä	2 398	2 141

20. Annetut vakuudet, vastuusitoumukset ja muut vastuut

	31.12.2023	31.12.2022
Velat, joiden vakuudeksi on annettu kiinnityksiä ja osakkeita		
Eläkelainat	1 800	3 321
Rahalaitoslainat	15 231	14 521
Yhteensä	17 031	17 842
Vakuudeksi annetut kiinteistökiinnitykset		
Vakuudeksi annetut kiinteistökiinnitykset	3 703	2 558
Vakuudeksi annetut yrityskiinnitykset	10 796	10 796
Yhteensä	14 499	13 354
Tytär- ja muiden konserniyhtiöiden puolesta annetut vakuudet		
Takaukset	500	500
Muut omat vastuut		
Leasingvastuut		
Alle yhden vuoden sisällä erääntyvät leasingvastuut	213	146
1-5 vuoden sisällä erääntyvät leasingvastuut	440	245
Yhteensä	653	391

21. Muut liitetiedot

Hallituksen esitys voittovarojen käytöstä

Emoyhtiön jakokelpoinen oma pääoma 31.12.2023 oli 8.776.252,23 euroa, josta tilikauden voitto oli 654.187,51 euroa. Elecster Oyj:n hallitus esittää 23.04.2024 kokoontuvalle yhtiökokoukselle, että 31.12.2023 päättyneeltä tilikaudelta vahvistettavan taseen perusteella jaetaan osinkona 0,05 euroa kutakin A- ja K-sarjan osaketta kohti, eli yhteensä 187.405,80 euroa ja että jäljelle jäävät voittovarot jätetään vapaaseen omaan pääomaan.

Yhtiön taloudellisessa asemassa ei tilikauden päättymisen jälkeen ole tapahtunut olennaisia muutoksia. Yhtiön maksuvalmius on hyvä, eikä ehdotettu voitonjako vaaranna hallituksen näkemyksen mukaan yhtiön maksukykyä.

Tunnusluvut

Konsernin taloudellista kehitystä kuvaavat tunnusluvut

Tuhatta euroa	IFRS 2023	IFRS 2022	IFRS 2021	IFRS 2020	IFRS 2019
Liikevaihto	34 130	42 680	32 542	36 665	39 385
Liikevaihdon muutos, %	-20,0 %	31,2 %	-11,2 %	-6,9 %	-6,6 %
Liikevoitto	2 001	3 134	254	3 904	2 215
% liikevaihdosta	5,9 %	7,3 %	0,8 %	10,6 %	5,6 %
Tulos ennen tilinpäätössiirtoja ja veroja	-39	2 008	-210	3 797	1 479
% liikevaihdosta	-0,1 %	4,7 %	-0,6 %	10,4 %	3,8 %
Oman pääoman tuotto, %	-4,4 %	4,4 %	-2,4 %	11,3 %	3,8 %
Sijoitetun pääoman tuotto, %	2,2 %	6,2 %	1,6 %	12,2 %	5,0 %
Taseen loppusumma	48 019	52 640	48 903	44 913	50 112
Omavaraisuusaste, %	50,2 %	52,7 %	55,0 %	54,0 %	53,3 %
Nettovelkaantumisaste, %	31,8 %	29,1 %	27,2 %	41,3 %	47,5 %
Bruttoinvestoinnit käyttöomaisuuteen	782	1 143	1 117	1 274	2 904
% liikevaihdosta	2,3 %	2,7 %	3,4 %	3,5 %	7,4 %
Tutkimus- ja tuotekehitysmenot	1 048	1 226	1 161	1 175	1 253
% liikevaihdosta	3,1 %	2,9 %	3,6 %	3,2 %	3,2 %
Henkilöstö keskimäärin vuoden aikana	220	230	273	292	302
josta ulkomaisissa yksiköissä	93	100	148	162	171

Konsernin osakekohtaiset

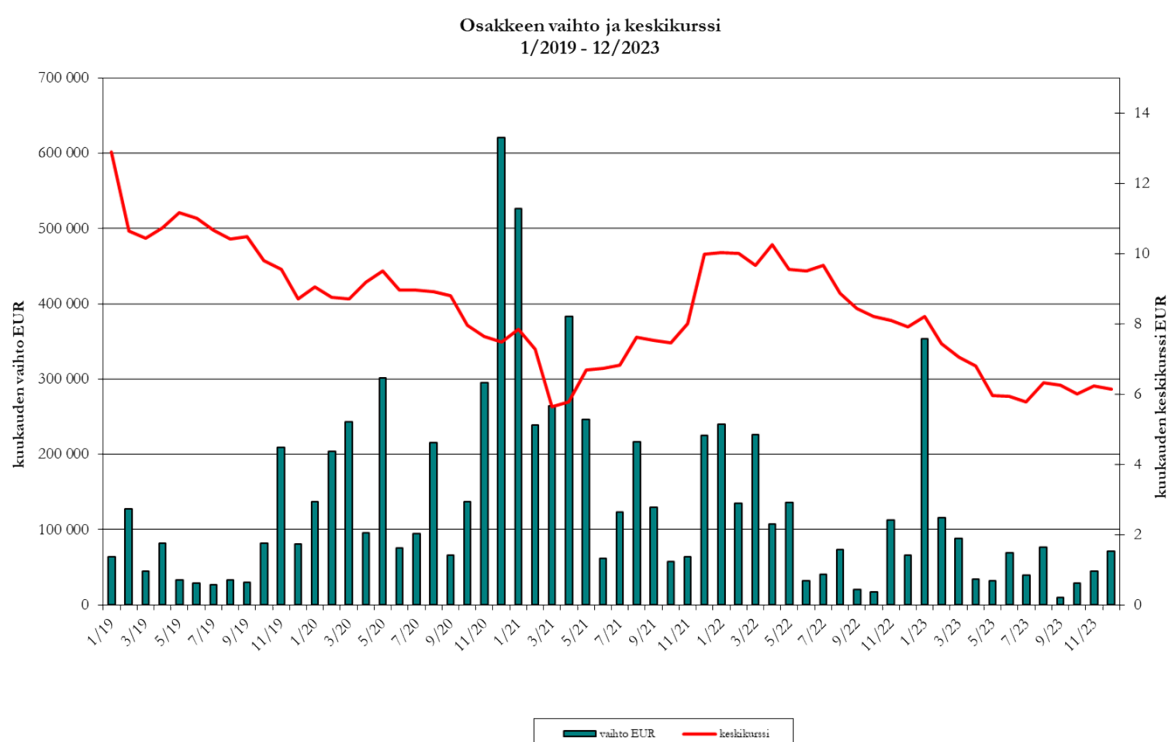
	IFRS 2023	IFRS 2022	IFRS 2021	IFRS 2020	IFRS 2019
Tulos/osake, euroa yhteensä	-0,30	0,31	0,69	0,73	0,26
Tulos/osake (jatkuvat liiketoiminnot), euroa			-0,16	0,73	
Tulos/osake (lopetetut liiketoiminnot), euroa			0,85	0,00	
Osinko/osake (A-osake), euroa	0,05 *)	0,15	0,29	0,28	0,23
Osinko/osake (K-osake), euroa	0,05 *)	0,15	0,29	0,28	0,23
Osinko/tulos, %	neg	48,4 %	42,0 %	38,4 %	88,5 %
Efektiivinen osinkotuotto, %	1,1 %	2,5 %	3,5 %	2,5 %	3,1 %
Oma pääoma/osake, euroa	6,37	7,34	7,10	6,41	7,06
Hinta/voitto-suhde (P/E-luku)	neg	20	12	15	29
Osakkeiden vaihto (A-osake) , 1000 kpl	156	177	269	329	101
% osakesarjan keskimääräisestä lukumäärästä	8,6 %	9,7 %	14,8 %	18,1 %	5,6 %
Osakkeiden keskimääräinen lukumäärä, kpl	3 748 116	3 748 116	3 748 116	3 748 116	3 748 116
Osakkeiden lukumäärä kauden lopussa, kpl					
A-sarja	1 820 116	1 820 116	1 820 116	1 820 116	1 820 116
K-sarja	1 928 000	1 928 000	1 928 000	1 928 000	1 928 000
Osakkeen (A-osake) osakeantioikaistu tilikauden					
alin kurssi, euroa	4,18	5,40	7,50	4,90	7,00
ylin kurssi, euroa	8,35	8,66	11,20	12,30	10,10
päättökurssi, euroa	4,48	6,10	8,32	11,30	7,45
Osakekannan markkina-arvo	16,8	22,9	31,2	42,4	27,9
kauden lopussa, milj. euroa					

*) hallituksen ehdotus

Tunnuslukujen laskentakaavat

Oman pääoman tuotto, %	$\frac{\text{Tulos ennen satunnaisia eriä, varauksia ja veroja} - \text{tilikauden verot}}{\text{Oma pääoma} + \text{vähemmistöosuus (keskiarvo)}} \cdot 100$	* 100
Sijoitetun pääoman tuotto, %	$\frac{\text{Voitto ennen satunnaisia eriä, varauksia ja veroja} + \text{korko- ja muut rahoituskulut}}{\text{Taseen loppusumma} - \text{korottomat velat (keskiarvo)}} \cdot 100$	* 100
Omavaraisuusaste, %	$\frac{\text{Oma pääoma} + \text{vähemmistöosuus}}{\text{Taseen loppusumma} - \text{saadut ennakot}} \cdot 100$	* 100
Nettovelkaantumisaste, %	$\frac{\text{Korolliset velat} - \text{rahat, pankkisaamiset ja rahoitusarvopaperit}}{\text{Oma pääoma} + \text{vähemmistöosuus}} \cdot 100$	* 100
Tulos / osake	$\frac{\text{Tulos ennen satunnaisia eriä} - \text{verot} +/- \text{vähemmistöosuus}}{\text{Osakkeiden osakeantioikaistu lukumäärä keskimäärin tilikauden aikana}}$	
Oma pääoma / osake	$\frac{\text{Oma pääoma}}{\text{Osakkeiden osakeantioikaistu lukumäärä tilinpäätöspäivänä}}$	
Hinta/voitto-suhde (P/E)	$\frac{\text{Osakeantioikaistu tilikauden viimeisen kauppapäivän kurssi}}{\text{Tulos / osake}}$	
Efektiivinen osinkotuotto, %	$\frac{\text{Osinko / osake}}{\text{Osakeantioikaistu tilikauden viimeisen kauppapäivän kurssi}} \cdot 100$	* 100

Osakkeen vaihto ja keskipörssi



Osaketiedot

Suurimmat osakkeenomistajat 31.12.2023

	A-sarja	K-sarja	%-osuus osakkeista	%-osuus äänistä
1. Finha Capital Oy	509 179	520 000	27,46 %	27,06 %
2. Okuli Oy	70 000	957 920	27,42 %	45,73 %
3. Mandatum Henkivakuutusosakeyhtiö	217 000		5,79 %	1,03 %
4. Alexandra Rosenqvist	1 794	114 709	3,11 %	5,44 %
5. Veronika Halonen		114 709	3,06 %	5,44 %
6. Tam-Kraft Oy	110 292		2,94 %	0,52 %
7. Määttä Mikko	80 000		2,13 %	0,38 %
8. Korte Kauko	58 688		1,57 %	0,28 %
9. Nordea Henkivakuutus Suomi Oy	50 000		1,33 %	0,24 %
10. Halonen Jukka	11 950	26 280	1,02 %	1,30 %

Elecster Oyj:n hallituksen jäsenet ja toimitusjohtaja sekä heidän määräysvallassaan olevat yhteisöt omistivat 31.12.2023 yhteensä 48.924 osaketta. Näiden osakkeiden osuus koko osakekannasta oli 1,31 % ja yhtiön äänivallasta 1,35 %.

Osakepääoman rakenne 31.12.2023

Osakesarja	Osakkeita kpl	%-osuus osakkeista	%-osuus äänistä	Osuus osakepääomasta €
K-osakkeet	1 928 000	51 %	91,37 %	1 621 331,61
A-osakkeet	1 820 116	49 %	8,63 %	1 530 607,68
Yhteensä	3 748 116	100 %	100,00 %	3 151 939,29

Omistukset jakautuminen 31.12.2023

Omistettujen osakkeiden mukaan	Osakkeita kpl	Omistajien lukumäärä	%-osuus omistajista	Osakkeita
	1-100	691	49,71 %	28 370
	101-1 000	554	39,86 %	211 777
	1 001-5 000	104	7,48 %	213 249
	5 001-10 000	19	1,37 %	122 858
	10 001-100 000	16	1,15 %	551 554
	100 001-	6	0,43 %	2 615 603
Yhteensä		1 390	100,00 %	3 743 411

Yhteistilillä 4 705

Liikkeeseen laskettu yhteensä 3 748 116

Omistettujen osakkeiden mukaan	Omistajista kpl	%-osuus osakkeista
Yritykset	63	60,50 %
Rahoitus- ja vakuutuslaitokset yhteensä *)	6	7,33 %
Voittoa tavoittelemattomat yhteisöt	2	0,02 %
Kotitaloudet	1 311	31,66 %
Ulkomaiset omistajat *)	8	0,36 %
Arvo-osuusjärjestelmään siirtämättä		0,13 %
Yhteensä	1 390	100,00 %

*) Sisältää myös hallintarekisteröidyt osakkeet

Osakkeenomistajien tiedot perustuvat Euroclear Finland Oy:n ylläpitämään Elecster Oyj:n osakasluetteloon.

Toimintakertomuksen ja tilinpäätöksen allekirjoitukset

Akaa 21. päivänä helmikuuta 2024

Jukka Halonen

Hallituksen puheenjohtaja

Jarmo Halonen

Hiikka Tuori

Arto Kinnunen

Toimitusjohtaja

Suoritetusta tilintarkastuksesta on tänään annettu kertomus.

Akaa 21. päivänä helmikuuta 2024

Jukka Lahdenpää

KHT

Veikko Terho

KHT

TILINTARKASTUSKERTOMUS

Elecster Oyj:n yhtiökokoukselle

Tilinpäätöksen tilintarkastus

Lausunto

Olemme tilintarkastaneet Elecster Oyj:n (y-tunnus 0290791-7) tilinpäätöksen tilikaudelta 1.1.–31.12.2023. Tilinpäätös sisältää konsernin taseen, tuloslaskelman, laajan tuloslaskelman, laskelman oman pääoman muutoksista, rahavirtalaskelman ja liitetiedot, mukaan lukien olennainen tilinpäätöksen laatimisperiaatteita koskeva informaatio, sekä emoyhtiön taseen, tuloslaskelman, rahoituslaskelman ja liitetiedot.

Lausuntonamme esitämme, että

- konsernitilinpäätös antaa oikean ja riittävän kuvan konsernin taloudellisesta asemasta sekä sen toiminnan tuloksesta ja rahavirroista EU:ssa käyttöön hyväksytyjen kansainvälisten IFRS-tilinpäätösstandardien mukaisesti
- tilinpäätös antaa oikean ja riittävän kuvan emoyhtiön toiminnan tuloksesta ja taloudellisesta asemasta Suomessa voimassa olevien tilinpäätöksen laatimista koskevien säännösten mukaisesti ja täyttää lakisääteiset vaatimukset.

Lausuntonamme on ristiriidaton hallitukselle annetun lisäraportin kanssa.

Lausunnon perustelut

Olemme suorittaneet tilintarkastuksen Suomessa noudatettavan hyvän tilintarkastustavan mukaisesti. Hyvän tilintarkastustavan mukaisia velvollisuuksiimme kuvataan tarkemmin kohdassa *Tilintarkastajan velvollisuudet tilinpäätöksen tilintarkastuksessa*.

Olemme riippumattomia emoyhtiöstä ja konserniyrityksistä niiden Suomessa noudatettavien eettisten vaatimusten mukaisesti, jotka koskevat suorittamaamme tilintarkastusta ja olemme täyttäneet muut näiden vaatimusten mukaiset eettiset velvollisuutemme.

Emme ole suorittaneet emoyhtiölle emmekä konserniyrityksille muita kuin tilintarkastuspalveluja. Emme

ole suorittaneet EU-asetuksen 537/2014 5. artiklan 1 kohdassa tarkoitettuja kiellettyjä palveluja.

Käsityksemme mukaan olemme hankkineet lausuntonemme perustaksi tarpeellisen määrän tarkoitukseen soveltuvaa tilintarkastusevidenssiä.

Tilintarkastuksen kannalta keskeiset seikat

Tilintarkastuksen kannalta keskeiset seikat ovat seikkoja, jotka ammatillisen harkintamme mukaan ovat olleet merkittävimpiä tarkastuksen kohteena olevan tilikauden tilintarkastuksessa. Nämä seikat on otettu huomioon tilinpäätöksen kokonaisuutena kohdistuneessa tilintarkastuksessa sekä laatiessamme siitä annettavaa lausuntoa, emmekä anna näistä seikoista erillistä lausuntoa.

Olemme ottaneet tilintarkastuksessa huomioon riskin siitä, että johto sivuuttaa kontroleja. Tähän on sisällytetty arviointi siitä, onko viitteitä sellaisesta johdon tarkoitushakuisesta suhtautumisesta, josta aiheutuu väärinkäytöksestä johtuvan olennaisen virheellisyyden riski.

- Myynnin tuloutus, konsernitilinpäätöksen laatimisperiaatteet

Viittaamme tuloutusperiaatteita koskevaan laadintaperiaateeseen ja siinä myytyjen tavaroiden ja tuotettujen palvelujen tuloutusperiaateeseen. Myynnin tuloutuksen ajankohdalla on keskeinen merkitys tilinpäätöksen oikeellisuuteen.

Johdon tulee varmistua, että tuotot tavaroiden myynnistä kirjataan, kun myytyjen tuotteiden omistukseen liittyvät merkittävät riskit ja edut ovat siirtyneet ostajalle ja konsernilla ei ole enää tuotteiden hallintaoikeutta, eikä todellista määräysvaltaa. Tämä seikka on EU-asetuksen 537/2014 10. artiklan 2 c -kohdassa tarkoitettu merkittävä olennaisen virheellisyyden riski.

Tarkastustoimenpiteisiin sisältyi muun muassa myyntisopimusten läpikäyntiä, jolloin verrattiin sopimusten myyntihinoittelua tuloutettuun myyntiin. Lisäksi on verrattu myynnin tuloutusajankohtaa ja sopimusten toimitusehtojen yhdenmukaisuutta sekä varmistettu toimitusajankohta sen perusteena olevasta dokumentaatiosta. Testasimme myynnin katkoa tilinpäätöspäivän molemmilla puolilla tarkastamalla muun muassa myyntitapahtumia.

- Vaihto-omaisuus, konsernitilinpäätöksen laatimisperiaatteet ja liitetieto 17.

Viittaamme vaihto-omaisuutta koskevaan laadintaperiaatteeseen. Vaihto-omaisuus oli tilinpäätöksessä 31.12.2023 yhteensä 19,0 M€ eli 40 % kokonaisvaroista (edellisenä vuotena 20,3 M€ eli 38 % kokonaisvaroista), joka kuvastaa vaihto-omaisuuden merkitystä.

Johdon tulee varmistua vaihto-omaisuuden olemassaolosta sekä siitä, että vaihto-omaisuutta arvostettaessa siihen on kohdistettu kaikki muuttuvat ja kiinteät menot oikean määräisinä sekä tehty tarvittavat epäkuranttiuskirjaukset, jos johdon arvioima nettorealisointiarvo alittaa hankintamenon. Tämä seikka on EU-asetuksen 537/2014 10. artiklan 2 c -kohdassa tarkoitettu merkittävä olennaisen virheellisuuden riski.

Tarkastustoimenpiteisiin sisältyi muun muassa vaihto-omaisuuden hankintamenoihin sisältyneiden muuttuvien ja kiinteiden kustannusten kohdistamisen sekä käytettyjen laskentamenetelmien luotettavuuden arviointia. Olemme osallistuneet myös fyysisiin inventointeihin ja analysoineet inventointien yhteydessä havaittuja eroavaisuuksia. Lisäksi olemme perehtyneet johdon arvioihin vaihto-omaisuuden nettorealisointiarvioista ja niiden perusteella tehdyistä epäkuranttiuskirjauksista.

Tilinpäätöstä koskevat hallituksen ja toimitusjohtajan velvollisuudet

Hallitus ja toimitusjohtaja vastaavat tilinpäätöksen laatimisesta siten, että konsernitilinpäätös antaa oikean ja riittävän kuvan EU:ssa käyttöön hyväksytyjen kansainvälisten IFRS-tilinpäätösstandardien mukaisesti ja siten, että tilinpäätös antaa oikean ja riittävän kuvan Suomessa voimassa olevien tilinpäätöksen laatimista koskevien säännösten mukaisesti ja täyttää lakisääteiset vaatimukset. Hallitus ja toimitusjohtaja vastaavat myös sellaisesta sisäisestä valvonnasta, jonka ne katsovat tarpeelliseksi voidakseen laatia tilinpäätöksen, jossa ei ole väärinkäytöksestä tai virheestä johtuvaa olennaista virheellisyyttä.

Hallitus ja toimitusjohtaja ovat tilinpäätöstä laatiessaan velvollisia arvioimaan emoyhtiön ja konsernin kykyä jatkaa toimintaansa ja soveltuvissa tapauksissa esittämään seikat, jotka liittyvät toiminnan jatkuvuuteen ja siihen, että tilinpäätös on laadittu toiminnan jatkuvuuteen perustuen. Tilinpäätös laaditaan toiminnan jatkuvuuteen perustuen, paitsi jos emoyhtiö tai konserni aiotaan purkaa tai toiminta lakkauttaa tai ei ole muuta realistista vaihtoehtoa kuin tehdä niin.

Tilintarkastajan velvollisuudet tilinpäätöksen tilintarkastuksessa

Tavoitteenamme on hankkia kohtuullinen varmuus siitä, onko tilinpäätöksessä kokonaisuutena väärinkäytöksestä tai virheestä johtuvaa olennaista virheellisyyttä, sekä antaa tilintarkastuskertomus, joka sisältää lausuntonne. Kohtuullinen varmuus on korkea varmuustaso, mutta se ei ole tae siitä, että olennainen virheellisyys aina havaitaan hyvän tilintarkastustavan mukaisesti suoritettavassa tilintarkastuksessa. Virheellisyyksiä voi aiheutua väärinkäytöksestä tai virheestä, ja niiden katsotaan olevan olennaisia, jos niiden yksin tai yhdessä voitaisiin kohtuudella odottaa vaikuttavan taloudellisiin päätöksiin, joita käyttäjät tekevät tilinpäätöksen perusteella.

Hyvän tilintarkastustavan mukaiseen tilintarkastukseen kuuluu, että käytämme ammatillista harkintaa ja säilytämme ammatillisen skeptisyyden koko tilintarkastuksen ajan. Lisäksi:

Tunnistamme ja arvioimme väärinkäytöksestä tai virheestä johtuvat tilinpäätöksen olennaisen virheellisuuden riskit, suunnitteleme ja suoritamme näihin riskeihin vastaavia

tilintarkastustoimenpiteitä ja hankimme lausuntonne perustaksi tarpeellisen määrän tarkoitukseen soveltuvaa tilintarkastusevidenssiä. Riski siitä, että väärinkäytöksestä johtuva olennainen virheellisyys jää havaitsematta, on suurempi kuin riski siitä, että virheestä johtuva olennainen virheellisyys jää havaitsematta, sillä väärinkäytökseen voi liittyä yhteistoimintaa, väärentämistä, tietojen tahallista esittämättä jättämistä tai virheellisten tietojen esittämistä taikka sisäisen valvonnan sivuuttamista.

Muodostamme käsityksen tilintarkastuksen kannalta relevantista sisäisestä valvonnasta pystyäksemme suunnittelemaan olosuhteisiin nähden asianmukaiset tilintarkastustoimenpiteet mutta emme siinä tarkoituksessa, että pystyisimme antamaan lausunnon emoyhtiön tai konsernin sisäisen valvonnan tehokkuudesta.

Arvioimme sovellettujen tilinpäätöksen laatimisperiaatteiden asianmukaisuutta sekä johdon tekemien kirjanpidoillisten arvioiden ja niistä esitettävien tietojen kohtuullisuutta.

Teemme johtopäätöksen siitä, onko hallituksen ja toimitusjohtajan ollut asianmukaista laatia tilinpäätös perustuen oletukseen toiminnan jatkuvuudesta, ja teemme hankkimamme tilintarkastusevidenssin perusteella johtopäätöksen siitä, esiintyykö sellaista tapahtumiin tai olosuhteisiin liittyvää olennaista epävarmuutta, joka voi antaa merkittävää aihetta epäillä emoyhtiön tai konsernin kykyä jatkaa toimintaansa. Jos johtopäätöksemme on, että olennaista epävarmuutta esiintyy, meidän täytyy kiinnittää tilintarkastuskertomuksessamme lukijan huomiota epävarmuutta koskeviin tilinpäätöksessä esittäviin tietoihin tai, jos epävarmuutta koskevat tiedot eivät ole riittäviä, mukauttaa lausuntonne. Johtopäätöksemme perustuvat tilintarkastuskertomuksen antamispäivään mennessä hankittuun tilintarkastusevidenssiin. Vastaiset tapahtumat tai olosuhteet voivat kuitenkin johtaa siihen, ettei emoyhtiö tai konserni pysty jatkamaan toimintaansa.

Arvioimme tilinpäätöksen, kaikki tilinpäätöksessä esitettävät tiedot mukaan lukien, yleistä esittämistapaa, rakennetta ja sisältöä ja sitä, kuvastaako tilinpäätös sen perustana olevia liiketoimia ja tapahtumia siten, että se antaa oikean ja riittävän kuvan.

Hankimme tarpeellisen määrän tarkoitukseen soveltuvaa tilintarkastusevidenssiä konserniin kuuluvia yhteisöjä tai liiketoimintoja koskevasta taloudellisesta informaatiosta pystyäksemme antamaan lausunnon konsernitilinpäätöksestä. Vastaamme konsernin tilintarkastuksen ohjauksesta, valvonnasta ja suorittamisesta. Vastaamme tilintarkastuslausunnosta yksin.

Kommunikoidimme hallintoelinten kanssa muun muassa tilintarkastuksen suunnitellusta laajuudesta ja ajoituksesta sekä merkittävistä tilintarkastushavainnoista, mukaan lukien mahdolliset sisäisen valvonnan merkittävät puutteellisuudet, jotka tunnistamme tilintarkastuksen aikana.

Lisäksi annamme hallintoelimille vahvistuksen siitä, että olemme noudattaneet riippumattomuutta koskevia relevantteja eettisiä vaatimuksia, ja kommunikoidimme niiden kanssa kaikista suhteista ja muista seikoista, joiden voi kohtuudella ajatella vaikuttavan riippumattomuuteemme, ja soveltuvissa tapauksissa niihin liittyvistä varotoimista.

Päätämme, mitkä hallintoelinten kanssa kommunikoiduista seikoista olivat merkittävimpiä tarkasteltavana olevan tilikauden tilintarkastuksessa ja näin ollen ovat tilintarkastuksen kannalta keskeisiä. Kuvaamme kyseiset seikat tilintarkastuskertomuksessa, paitsi jos säädös tai määräys estää kyseisen seikan julkistamisen tai kun äärimmäisen harvinaisissa tapauksissa toteamme, ettei kyseisestä seikasta viestitä tilintarkastuskertomuksessa, koska siitä aiheutuvien epäedullisten vaikutusten voitaisiin kohtuudella odottaa olevan suuremmat kuin tällaisesta viestinnästä koitua yleinen etu.

Muut raportointivelvoitteet**Tilintarkastustoimeksiantoa koskevat tiedot**

Yhtiökokous on 20.4.2023 valinnut meidät suorittamaan tilintarkastustoimeksiantoa. Toimikausien yhteenlaskettu kesto on jatkunut tilintarkastuskertomuksen antamishetkellä keskeytyksettä 24 vuotta.

Muu informaatio

Hallitus ja toimitusjohtaja vastaavat muusta informaatiosta. Muu informaatio käsittää toimintakertomuksen, mutta se ei sisällä tilinpäätöstä eikä sitä koskevaa tilintarkastuskertomustamme. Olemme saaneet toimintakertomuksen käyttöömmme ennen tämän tilintarkastuskertomuksen antamispäivää. Tilinpäätöstä koskeva lausuntomme ei kata muuta informaatiota.

Velvollisuutenamme on lukea edellä yksilöity muu informaatio tilinpäätöksen tilintarkastuksen yhteydessä ja tätä tehdessämme arvioida, onko muu informaatio olennaisesti ristiriidassa tilinpäätöksen tai tilintarkastusta suoritettaessa hankkimamme tietämyksen kanssa tai

vaikuttaako se muutoin olevan olennaisesti virheellistä. Toimintakertomuksen osalta velvollisuutenamme on lisäksi arvioida, onko toimintakertomus laadittu sen laatimiseen sovellettavien säännösten mukaisesti.

Lausuntonamme esitämme, että toimintakertomuksen ja tilinpäätöksen tiedot ovat yhdenmukaisia ja että toimintakertomus on laadittu toimintakertomuksen laatimiseen sovellettavien säännösten mukaisesti.

Jos teemme ennen tilintarkastuskertomuksen antamispäivää käyttöömmme saamaamme muuhun informaatioon kohdistamamme työn perusteella johtopäätöksen, että kyseisessä muussa informaatiossa on olennainen virheellisyys, meidän on raportoitava tästä seikasta. Meillä ei ole tämän asian suhteen raportoitavaa.

Akaa 21. helmikuuta 2024

Jukka Lahdenpää
KHT-tilintarkastaja

Veikko Terho
KHT-tilintarkastaja

Suurin odotuksin uuteen vuoteen

Elecster on maailman johtava iskukuumennetun eli UHT-maidon pussipakkauslinjojen toimittaja. Kokonaisten tuotanto- ja pakkauslinjojen lisäksi toimitamme myös pakkausmateriaalin valmiissa rullissa, asiakkaiden suunnittelemissa painatuksilla. Tuotantolinjalla maito iskukuumennetaan muutamaksi sekunniksi 140°C:een, ja jäädyttämisen jälkeen se pakataan aseptisissä olosuhteissa kestävään Elecster-pussiin. Prosessissa maidon vitamiinit ja maku säilyvät, mutta pilaantumista aiheuttavat pieneliöt tuhoutuvat. Näin maito saadaan säilymään useita kuukausia ilman energiaa runsaasti kuluttavaa kylmäketjua. Elecster tarjoaa asiakkaiden nestemäisille maitotuotteille ”avaimet käteen” -ratkaisun aseptisen muovipussin pohjalta.

Ilman kylmäketjuja

Maito on yksi tärkeimmistä peruselintarvikkeista. Pakattu pastöroitu maito pitää normaalisti kuljettaa kauppoihin päivittäin kylmäkuljetusautoilla, mikä on kallista ja vaatii paljon kuljetuskalustoa. Maidon heikko säilyvyys ja huonokuntoiset tiet rajoittavat meijerin asiakaskuntaa alueellisesti. Aseptiseen pussipakkaukseen pakattua, iskukuumennettua maitoa voidaan sen sijaan kuljettaa jopa tuhansien kilometrien päähän esimerkiksi junalla. FAO:n (Food and Agriculture Organization of United Nations) tutkimusten mukaan UHT-maidolle tarvittavan kuljetuskaluston määrä on noin kolmanneksen pienempi, koska kuljetusreitit pystytään optimoimaan paremmin.

Ekologisuuden ehdoilla

Aseptisen maitopussin tarjoamia etuja ovat säilyvyyden takaaminen haastavissa olosuhteissa, kierrätettävyys ja pakkauksen edullisuus. Muovipakkauksen hyöty on myös keveydessä. Kevyet pakkaukset vähentävät syntyvän jätteen määrää ja logistiikan fossiilisten polttoaineiden kulutusta. Aseptisesti pakattu maito ei vaadi kylmäsäilytystä, joten energiaa ei kulu varastotilojen ja kuljetusajoneuvojen jäädyttämiseen.

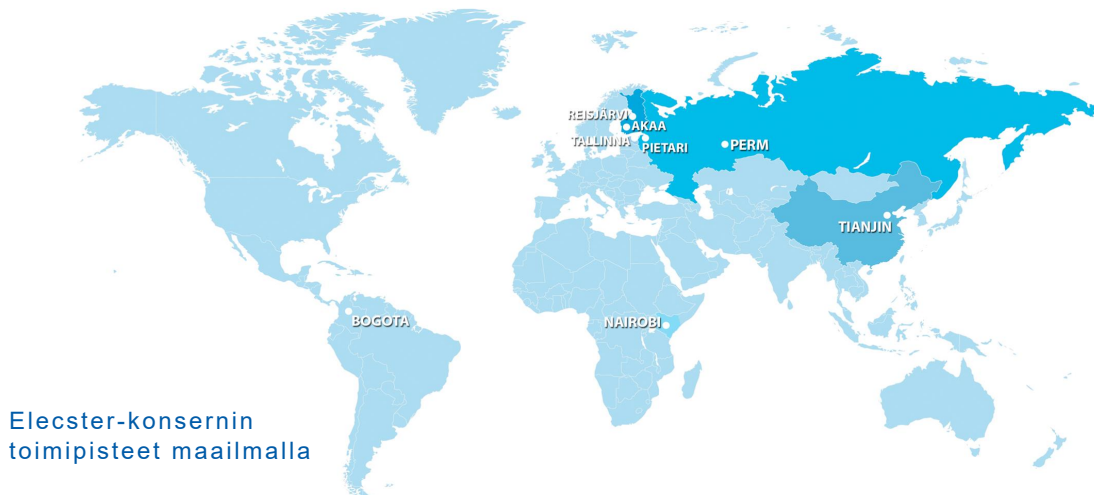
Kestävä kehitys on myös huomioitu pakkaukehityksessä. Markkinoille on tarjolla uusivuista luonnonvaroista valmistettu maitopussi, joka ei sisällä lainkaan fossiilisia raaka-aineita. Uusivuista luonnonvaroista valmistettu maitopussi pienentää hiilijalanjälkeä ja vähentää fossiilisten raaka-aineiden käyttöä. Suorituskyvyltään pakkaus vastaa kuitenkin perinteistä maitopussia.

Vuosi 2023 lyhyesti

- Toimitimme meijerikoneita ja pakkausmateriaalia kaikille päämarkkina-alueillemme: Afrikkaan, Etelä-Amerikkaan, Eurooppaan ja Aasiaan
- Osallistuimme useille alan messuille sekä jalkauduimme entistä enemmän asiakkaiden luokse markkina-alueille
- Kehitimme reseptin biopohjaiselle 100% hajoavalle maidonpakkaukskalvolle. Uudella 9-kerroskalvolinjalla valmistettavissa kalvoissa voidaan käyttää entistä enemmän kierrätysmateriaaleja
- Panostimme yrityksen tietoturvaan, työntekijöiden hyvinvointiin sekä erilaisiin energiaa säästäviin toimenpiteisiin
- Otimme käyttöön varaosaverkkokaupan ja kehitimme muitakin after sales -toiminnallisuksia

Vuoden 2024 painopisteet

- Tuotteidemme markkinointi verkossa, tarvittaessa koneiden etäesittelyitä sekä videopalavereita nykyisille ja potentiaalisille asiakkaille
- Yhteistyön jatkuva kehittäminen konsernin eri yksiköiden ja kaikkien sidosryhmien kanssa
- Osallistuminen kolmen vuoden välein järjestettäville Anuga FoodTec 2024 -messuille
- Valmistautuminen NIS2 verkko- ja tietoturvadirektiivin sekä CS DR vastuullisuusdirektiivin vaateisiin
- After sales -palvelujemme skaalaaminen vastaamaan asiakkaiden tarpeita entistä paremmin
- Motiva CO2 -päästölaskennan mukaisten tavoitteita toteuttaminen sekä potentiaalisten energiansäästötoimenpiteiden tarkasteleminen muiltakin osin



Elecster-konsernin toimipisteet maailmalla

Eurooppa

Itäisessä Euroopassa pussimaidon suosio on kasvussa, sillä kuluttajat ovat entistä tietoisempia. Polyeteenistä valmistettu pussi on täysin kierrätettävä pakkaus. Kierrätetty pussipakkaus pystytään hyödyntämään uusioraaka-aineeksi, joka on vaihtoehto neitseelliselle muoville. Pakkaus täyttää myös Euroopan unionin muovistrategian vaatimuksen, jonka mukaan kaikkien muovipakkausten pitäisi olla kierrätettäviä tai uudelleenkäytettäviä vuoteen 2030 mennessä.

Samaan aikaan itäisessä Euroopassa pienet meijerit ovat alkaneet yhdistyä. Isommat meijerit ovat lähteneet ostamaan pienempiä meijereitä keskittääkseen ja järkevöittääkseen ydintoimintojaan. Tässä näyttää olevan selvä strategia, sillä pienemmät meijerit voivat jatkossa keskittyä valmistamaan esimerkiksi jogurttipohjaisia tuotteita, kun taas isommat meijerit voivat käsitellä ja pakata maitoa. Tällaiset strategiset toimenpiteet mahdollistavat uusia investointeja pakkauslaitetekantaan. Ilman yhdistymisiä tai yrityskauppoja investointi olisi nykyisen talustilanteen vuoksi erittäin vaikeaa. Puolassa isommat meijerit ovat käyneet yrityskaupoilla ja käynnistäneet vastaavia toimenpiteitä, ja merkkejä seuraavien 5–7 vuoden aikana tapahtuvasta samanlaisesta kehityksestä on havaittavissa muuallakin itäisessä Euroopassa.

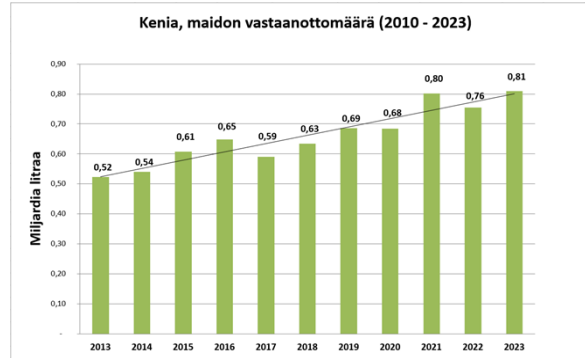


Elecsterin laitteilla pakattua pussimaitoa Virossa. Tuote on myynnissä paikallisesti Lidl-ruokakaupoissa

Kenia ja Itä-Afrikka

UHT-maito

UHT-maitoteollisuus Itä-Afrikassa on kokenut huomattavaa kasvua ja muutosta viime vuosina. UHT-maidon kysyntä Itä-Afrikassa on kasvanut tasaisesti kaupungistumisen, käytettävissä olevien tulojen nousun ja kuluttajien muuttuvien mieltymysten kaltaisten tekijöiden myötä. UHT-maidon suosio kasvaa sen pidemmän säilyvyyden ja käyttömukavuuden vuoksi ja tämä tekee siitä yhä houkuttelevamman vaihtoehdon kuluttajille sekä kaupungeissa että maaseudulla. Lisäksi huoli elintarviketurvallisuudesta ja hygieniasta lisää UHT-maidon suosion kasvua kuluttajien keskuudessa.



Maidon vastaanoton määrä Keniassa vuositasolla (2013–2023)

Itä-Afrikan alueen meijeritoiminnassa on nähtävissä trendi, jossa meijerit siirtävät pastöroidun maidon osuutta maitotuotteista UHT- maitotuotannon puolelle. Tämä trendi suosii Elecsteriä UHT -maidon prosessointi- ja pakkauslaitteiden toimittajana kuten myös meijereitä, jotka saavuttavat UHT-maidon myötä huomattavia etuja tuotannosuunnittelun, varastoinnin ja jakelukuljetusten suhteen.

UHT-pussipakkaus

UHT-maidon pussipakkauksen kasvavan suosion ensisijainen tekijä - pitkän säilyvyyden lisäksi - on sen edullinen hinta muihin pakkausmateriaalivaihtoehtoihin, kuten kartonkiin nähden. Kilpailu pussipakkausmateriaalien toimittajien välillä kuitenkin kiihtyy. Tässä kilpailussa Elecsterin vahvuus on kykyimme toimia sekä pakkauskone- että pakkausmateriaalitoimittajana. Pakkausmateriaalien jatkuva tuotekehitys yhdessä pakkauskoneiden kanssa mahdollistaa pakkausmateriaalin toimivuuden varmistamisen sekä pakkausta kohden tarvittavan materiaalin määrän minimoinnin laadusta tinkimättä. Pakkausmateriaalikulujen vähentämisen lisäksi pakkausmateriaalin tarpeen minimointia pidetään tärkeänä etenkin kestävän kehityksen käytäntöjen edistämisen kannalta. Nämä avaintekijät pitävät Elecsterin maineikkaana ja halutuimpana pakkausmateriaalin toimittajana Itä-Afrikassa.



Elecsterin myyntitiimi onnittelee Dairy Gold Ltd.:n tuotantojohtajaa heidän ottaessaan UHT-linjan kaupalliseen tuotantoon Sambianssa. Taustalla Elecsterin toimittama UHT-linja

Näkymät markkina-alueella

UHT-maitotuotannon kasvu yhdessä pussipakkauksen suosion myötä Elecsterin tulevaisuuden näkymä on varsin lupaavana Itä-Afrikan markkina-alueella. Päämarkkina Itä-

Afrikassa painottuu edelleen Keniaan. Edellisvuoden konekauppojen etenemistä Keniassa hidasti Kenian shillingin heikkenevä kurssi. Shillingin heikkenemisestä huolimatta näkyvät konekaupan suhteen ovat positiiviset ja odotamme paluuta tasaisten konetoimitusten tahtiin vuoden 2024 aikana.

Asiakastytyväisyydestä Itä-Afrikassa kertoo muun muassa projektimme Sambiassa, jossa asiakkaamme Dairy Gold Ltd. tuplasi UHT- pussituotantokapasiteettinsa hankkimalla toisen Elecster UHT-linjan.



Propak East Africa -messuilla Nairobissa ja Gulfood 2023 -messuilla Dubaissa saatiin kerättyä runsaasti uusia kontakteja

Latinalainen Amerikka

Tarjouspyyntöjä tuli hyvin, mutta projektien eteneminen oli hidasta, mikä johtui osittain kohdemaiden taloustilanteesta.

Argentiinasta uutisoitiin jopa 200 % inflaatiosta. Uuden presidentin valinta ei ainakaan vielä ole helpottanut tilannetta ja keskuspankki valvoo tiukasti valuuttaliikennettä.

Myös muissa Latinalaisen Amerikan alueen kohdemaissa inflaatio ja talouden kiristyminen on viivästyttänyt koneinvestointeja.

Positiivisena poikkeuksena täytyy pitää Meksikon markkinoiden kehitystä. Tilauksia saatiin neljä kappaletta, joista yksi linjasto toimitettiin vuoden 2023 lopussa.

Meksikon peso on vahvistunut euroon nähden. UHT-nestepakkaukset on ollut voimakkaassa kasvussa, mikä on sitten lisännyt kiinnostusta UHT-pussipakkaamiseen.

Loppuvuonna Kolumbiassa järjestetyillä elintarvikealan messuilla kävijämäärät nousivat korona-aikaa edeltävälle tasolle. Messuilla esiteltiin Elecsterin kehittämä uusi jogurtin pakkaamiseen kehitetty kone, joka herätti positiivista mielenkiintoa. Kohdemaissa jogurtit pakataan yleisesti pussiin, ja nyt asiakkailta on ilmennyt tarve uusia konekantaansa. Tähän tarpeeseen Elecster pyrkii vastaamaan.



Jogurtinpakkauskone AndinaPack -messuilla Kolumbiassa

Monikerroskalvojen hintakehitys oli jopa laskusuuntainen, mikä osaltaan tekee pussipakkauksesta hyvän vaihtoehdon kuluttajan kannalta maissa, joissa pienikin säästö otetaan huomioon perheen ruokakassissa. Edellyttäen tietenkin, että meijerit ja kaupat siirtävät hinnanalennuksen loppukuluttajalle asti.

Asiakkaamme ovat edelleen tyytyväisiä Elecsterin varaosa- ja paikallisiin huoltopalveluihin, joiden tärkeys korostuu pitkien välimatkojen ja aikaerojen takia.

Intia ja Pakistan

Intiassa maidon tuotanto jatkaa tasaista kasvuaan ollen yli 230 miljoonaa litraa/vuosi eli ylivoimaisesti maailman suurinta. Maidosta prosessoidaan runsas kolmannes. UHT-maitoa prosessoidaan ja pakataan runsas miljardi litraa vuodessa. Elecster on Intiassa johtava aseptisen UHT-pussipakkauksen kokonaislinjojen toimittaja. Koronan jälkeen etenkin yksityissektori on alkanut investoida aseptiseen pussipakkaukseen. Perinteisesti käytetyn valkaistun pakkauksetin hinta on noussut lähes puolella. Myös pakkaukseen pienentyminen kasvattaa Elecsterin koneiden kysyntää sekä vanhoissa että uusissa asiakkaissa.

Pakistan on viime vuodet ollut poliittisesti varsin epävakaa, minkä seurauksena valtiontalous sakkaa. Maassa on voimassa tiukka ulkomaisen valuutan säännöstely. Asiantuntijoiden mukaan vie vielä vuosia kuroa kiinni aikaisemmin saavutettu taso.

Maidon tuottajana Pakistan on kuuden suurimman joukossa maailmassa. UHT-maidon osuus prosessoidusta maidosta on suurempi kuin Intiassa puutteellisen kylmäketjun ja haasteellisen ilmaston vuoksi. Kuitenkin maan reippaasti yli 200 miljoonan hengen väestö ja suuri maidon tuotanto takaavat tulevaisuuden potentiaalin.

Itä-Aasia

Kaikkien maiden taloudet kärsivät merkittävästi koronaepidemiasta. Sri Lankan valtiontalous on ahdingossa, mikä vaikuttaa suoraan ulkomaisen valuutan saantiin ja laiteinvestointeihin. Bangladeshissa olemme keskittäneet kaupankäyntiä yksityissektorin suurimpiin meijereihin.

Pitkällisten neuvottelujen jälkeen saimme toimitettua mongolialaiselle asiakkaalle, Vitafit Milk LLC:lle aseptisen

maidonpakkauslinjaston, joka koostui EL-4500 sterilisaattorista ja EA-4000 pakkaus koneesta. Tarkoituksemme on tehdä laajempi markkinatutkimus potentiaalisista meijereistä Mongoliassa, sillä uskomme alueella olevan enemmän kysyntää tarjoamillemme maidon käsittely- ja pakkauslinjastoille



Toimitimme Mongoliaan aseptisen maidonpakkauslinjaston EL-4500+EA-40000 Vitafit Milk LLC:lle. Kuvassa on kohteeseen asennettu sterilisaattori EL-4500

Keski-Aasia

Kazakstan, Uzbekistan, Kirgisia, Tadžikistan ja Mongolia ovat hyvin aktiivisesti kehittyviä alueita pussimaitomarkkinoiden kannalta. Kazakstanissa ja Uzbekistanissa missä on yhteensä noin 55 miljoonaa asukasta, potentiaali pussimaitopakkauskelle on valtava ja alueelta on tullut muutamia hyvälaatuisia tarjouspyyntöjä, joista olemmekin päässeet kauppoihin asti.

Osallistuimme myös meille uusille alan messuille nimeltä "Dairy Olympics 2023", jotka pidettiin Taškentissa, Uzbekistanin pääkaupungissa toukokuussa. Messuista oli hyvin paljon hyötyä, sillä pääsimme verkostoitumaan laajalti alueella toimivien meijereiden kanssa. Kävimme myös Turkestanissa maitoalan konferenssissa marraskuussa, mikä poiki meille myös kaupat maidon pakkaus koneesta. Tutustuimme myös alueelle useamman kerran vuoden aikana tavaten uusia meijereitä alueella tutkiaksemme paikallista markkinaa.



Taškentissa järjestettävissä Dairy Olympics -messuilla Elecsterin aluemyyjät

Elecster Akaa

Emoyhtiön päätehdas sijaitsee Pirkanmaalla Akaan Kylmäkoskella. Meijerikoneiden suunnittelu, tuotekehitys, kokoonpano sekä koeajot suoritetaan Akaan toimipisteen tuotantotiloissa.

Viime vuoden tapaan Elecster on edelleen halunnut panostaa työntekijöiden hyvinvointiin. Keväällä 2023 meille tarjoutui mahdollisuus ostaa paikallisen kuntosalin konkurssipesä. Käytimme tilaisuuden hyväksi ja otimme käyttöön yrityksen omistaman vanhan navetan ja teimme tästä tilasta työntekijöille yksityisen kuntosalin konkurssipesän jäämistöllä. Kuntosali on työntekijöiden ja heidän perheenjäsenten käytettävissä.



Elecsterin työntekijöiden käytössä oleva yksityinen kuntosali. Alakerrassa käytössä on vapaita painoja sekä levypainoja vaativia



Kuntosali toimii kahdessa kerroksessa vanhassa navettarakennuksessa. Ylemmässä kerroksessa on painopakkalaitteita sekä kehonhuoltoon tarvittavia lisävälineitä

Yrityksen tiloissa on tehty paljon energiaremontteja. Fossiliisten lämmitysöljyjen käyttäminen on vähentynyt merkittävästi toimitiloissamme Akaassa, kun investoimme ilmalämpöpumppeihin, joilla on yhteistehoa noin 176kW. Myös Akaan toimipisteen kaikki valaisimet on vaihdettu LED-valaisimiin, joilla saadaan merkittävää sähkönsäästöä, jopa noin 100 kWh jokaista tuntia kohden, kun valot ovat päällä.

Tietoturvan rooli yritysmaailmassa on usein noussut esiin viime vuosien aikana. Vuonna 2023 panostimme konsernitason huomatavan paljon tietoturvaan. Käytännössä olemme uusineet päätelaitteita työntekijöille, palvelinsalin infrastruktuuria ja toiminnan kannalta kriittisiä verkkolaitteita. Merkittäviä uudistuksia on toteutettu yhdessä IT-kumppani Decens Oy:n kanssa parantaaksemme Elecsterin verkkosegmentointia. Uudet palvelimet ovat mahdollistaneet aiemmin pilveen vietyjen ohjelmistojen kotiuttamista takaisin omaan konesaliin.

Varaosien verkkokaupan mukaantulo vuoden 2023 ja 2024 aikana tulee nopeuttamaan varsinkin suurten aikaerojen päässä toimivien asiakkaiden pyyntöihin vastaamista. Tieto hinta- ja varastokyselyistä liikkuu verkkokaupan kautta reaaliajassa, kun aiemmin vastauksen saamiseen meni jopa vuorokausi. Varaosakauppa toimi hyvin ja kasvoi vuoden 2023 aikana. Tavoitteet jopa ylitettiin, vuoden päätteeksi syntyi uusi varaosamyynnin ennätys.

Olemme ottaneet ensimmäisiä askelia kohti AR-todellisuutta (Augmented Reality) tarjotaksemme asiakkaillemme laadukkaampaa huoltopalvelua. AR-laseilla asiakas pystyy ottamaan huoltopalveluumme live-yhteyden, joka mahdollistaa asiantuntijamme sijoittamaan virtuaalista sisältöä todelliseen maailmaan lasien näytön kautta. Ongelmatilanteiden ratkaiseminen sujuu aiempaa helpommin jopa operaattorilta eikä välttämättä vaadi huoltohenkilökuntamme fyysistä läsnäoloa.



AR-lasit mahdollistavat paremman huoltokokemuksen asiakkaalle ilman, että Elecsterin asiantuntijan tarvitsee lähteä mahdollisessa vikatilanteessa matkustamaan ulkomaille

Elecster Reisjärvi

Uudella 12/9-kerroksisella pakkauskalvon valmistuslinjalla voidaan valmistaa kalvoa kaikille Elecsterin konetyypeille eli pastöroidun että aseptisen maidonpakkauskoneille. Tarvittaessa voimme tehokkaasti vastata markkinoiden tarpeisiin optimoimalla eri kerrosten ominaisuuksia asiakas- ja tarvekohtaisesti. Uudella kalvolinjalla valmistettavissa kalvoissa voidaan tulevaisuudessa myös käyttää entistä enemmän kierrätysmateriaaleja.

Kuluneen vuoden aikana olemme vaihtaneet loputkin Reisjärven toimipisteen loistelamput LED-pohjaisiksi valaisimiksi. Toimenpide säästää merkittävän määrän sähköä, varsinkin kun Reisjärven tehtaalla valmistetaan pakkausmateriaalia 24 tuntia vuorokaudessa.

Reisjärven toimipisteellä on myös ryhdytty valmistamaan biopohjaisia maitopussipakkauksia. Muovi on edelleen olennainen osa, kun nestetuotteita, kuten maitoa pakataan turvallisesti loppuasiakkaan käyttöön. Valitsemalla Elecsterin valmistaman maitokalvon asiakkaamme voivat varmistua siitä, että tuote on varmasti laadukas ja kykenee suojaamaan siihen pakattua tuotetta erilaisissa haastavissa olosuhteissa.

Tämä biopohjainen tuoteperhe vähentää hiilijalanjälkeä entisestään, sillä se on täysin kierrätettävissä oleva tuote, joka valmistetaan biopohjaisesta materiaalista. Biopohjainen maitopussi on erinomainen valinta verrattuna muihin nestepakkausmuotoihin, sillä litran maitopussipakkaus painaa ainoastaan seitsemän grammaa. Olemme ylpeitä voidessamme tarjota asiakkaillemme täysin biopohjaisia vaihtoehtoja maitotuotteiden turvallista pakkaamista varten.

Elecster Kenya Ltd.

Elecsterin Kenian Nairobyssä sijaitseva tehdas tarjoaa UHT-maidon pakkauskalvoa sekä meijerilaitteiden kulutus- ja varaosia itäisen Afrikan meijerikoneasiakkaillemme.

Kenian shillingin raju heikkeneminen suhteessa dollariin ja muihin tärkeimpiin valuuttoihin nosti Suomesta tuodun pakkausmateriaalin hintaa paikallisessa valuutassa merkittävästi.

Kustannusnousun vaikutuksen eliminoimiseksi Elecster Oyj kehitti 9-kerrosteknologiaa hyödyntäen asiakasmeijereillemme räätälöidyn pakkausmateriaalin.

Kehitettyllä ratkaisulla autamme asiakkaitamme pakkaamaan tuotteet kustannustehokkaasti ja vastuullisesti ympäristönäkökohdat huomioiden.



Kenian tehtaan painama UHT-asiakaskalvo

Sandudd Oy

Sandudd Oy jatkaa perinteitä johtavana kotimaisena tapetinvalmistajana, jonka päätuotteita ovat Sandudd- ja Design Otto -tapetit sekä FinnTurf-ruohomatot.

Sandudd tekee yhteistyötä suomalaisten ja ruotsalaisten suunnittelijoiden kanssa, sillä skandinaavinen design on arvostettua maailmanlaajuisesti. Sandudd Oy valmistaa myös tapetteja lukuisille kotimaisille- ja ulkomaisille yrityksille, joita myydään asiakkaiden omilla tavaramerkeillä.

Itse valmistettujen Sandudd- ja Design Otto -tapettien lisäksi Sandudd Oy on merkittävä tapettien ja funktionaalisten mattojen maahantuojia. Vuoden 2023 lopulla Sandudd aloitti yhteistyön saksalaisen Continental-konserniin kuuluvan

Konrad Hornschuch AG:n kanssa D-C-Fix-tuoteperheen tuotteiden maahantuonnin osalta Suomen markkinoille.

Tapettituotteidemme päämarkkina-alueena ovat Pohjoismaiden lisäksi Eurooppa. Sandudd-tapetteja ja FinnTurf-ruohomattoja viedään yhteensä yli 50 maahan ympäri maailmaa.



Vuoden 2023 lopulla Sandudd aloitti yhteistyön saksalaisen, Continental-konserniin kuuluvan Konrad Hornschuch AG:n kanssa D-C-Fix-tuoteperheen tuotteiden maahantuonnista Suomen markkinoille, D-C-Fix-tuotteet ovat ehkä maailman tunnetuin tavaramerkki sisustuksessa, askartelussa ja kunnostuksessa käytetyissä kontaktimuoveissa

Yhteystiedot 2023

Elecster Oyj

Sontulantie 382
PL 39
37801 Akaa
Puh. 020 154 1211
E-mail: sales@elecster.fi
www.elecster.fi

Elecster Oyj

Halosentie 1
85900 Reisjärvi
Puh. 020 154 1500

Sandudd Oy

Kurvolantie 5 C
PL 30
37801 Akaa
Puh. 020 154 1444
www.sandudd.fi

Elecster Baltic Oü

Laki 6
EE 10621 Tallinn, Estonia
Puh. +372 505 9369

Elecster (Tianjin) Dairy Machinery Ltd.

No.7, Dongting Third Street
TEDA Tianjin 300457 P.R. China
Puh. +86 22 2532 0566
E-mail: aftersales@elecster.com.cn

Elecster (Tianjin) Aseptic Packaging Co. Ltd.

No.7, Dongting Third Street
TEDA Tianjin 300457
P.R. China
Puh. +86 22 2529 3276
E-mail: filmsales@elecster.com.cn

OOO Finnpack

Russia
197198 Saint Petersburg
Zhdanovskaya str. 45 lit. A, office 23-N
Puh. +7 812 240 06 75
E-mail: info@finnpack.ru
www.finnpack.ru

OOO Finnpack Systems

Russia
197198 Saint Petersburg
Zhdanovskaya str. 45 lit. A, office 23-N
Puh. +7 812 240 06 75
E-mail: info@finnpack.ru
www.finnpack.ru

OOO Finnpack Upakovka

Russia
614031 Perm
Doukuchaeva 50 A
Puh. +7 342 215 24 55
E-mail: fin.upakovka@permplanet.ru


Elecster Oyj

East and Central African regional Office
P.O. Box 22624 - 00400
Nairobi
Kenya
Puh. +254 20 272 6075
Mobile: +254 722 741 153
E-mail: kenya.sales@elecster.fi

Elecster Kenya Ltd

P.O. Box 22624 - 00400
Nairobi
Kenya
Puh. +254 20 272 6075
Mobile: +254 722 741 153
E-mail: kenya.sales@elecster.fi

www.elecster.fi



www.elecster.fi