



AUGA GROUP AB

Konsoliduotos tarpinės
finansinės ataskaitos už
12 mėn. laikotarpį, pasibaigusį
2020 m. gruodžio 31 d.
(neauditauta)

2020

TURINYS

I. BENDRA INFORMACIJA APIE EMITENTĄ.....	2
II. VADOVYBĖS KOMENTARAS	4
III. FINANSINĖS ATASKAITOS.....	14
Konsoliduotas balansas.....	14
Konsoliduota pelno (nuostolių) ataskaita	15
Nuosavo kapitalo pokyčių ataskaita	16
Konsoliduota pinigų srautų ataskaita.....	17
IV. AIŠKINAMASIS RAŠTAS	18
1. Rengimo pagrindas	18
2. Emitento įstatinis kapitalas ir rezervai.....	19
3. Grupės struktūra.....	21
4. Ilgalaikis materialusis turtas.....	26
5. Biologinis turtas.....	27
6. Atsargos	27
7. Gautinos sumos ir išankstiniai apmokėjimai.....	28
8. Finansiniai įsipareigojimai	29
9. Nuoma	30
10. Veiklos segmentų rezultatų apžvalga.....	30
11. Veiklos sąnaudos.....	32
12. Kitos pajamos.....	32
13. Finansinės sąnaudos.....	33
14. Investicijų padidinimas, įsigijimai ir dukterinių įmonių pardavimas.....	33
15. Reikšmingi sandoriai su susijusiomis šalimis.....	34
16. Esminiai įvykiai per 2020 m. sausio mėn. – 2021 m. vasario mėn.	34



I. BENDRA INFORMACIJA APIE EMITENTĄ

1.1. Ataskaitinis laikotarpis, už kurį parengta ataskaita

Ataskaita parengta už 12 mėnesių laikotarpį, pasibaigusį 2020 m. gruodžio 31 d.

1.2. Pagrindiniai duomenys apie emitentą

Emitento pavadinimas:	AUGA group, AB (toliau – AUGA group, AB arba „Bendrovė“)
Įstatinis kapitalas:	65 950 713,08 eurų
Buveinės adresas:	Konstitucijos pr. 21C, Quadrum North, LT-08130, Vilnius, Lietuva
Telefonas:	+370 5 233 53 40
Faksas:	+370 5 233 53 45
Elektroninis paštas:	info@auga.lt
Interneto tinklapis:	www.auga.lt
Teisinė - organizacinė forma:	Akcinė bendrovė
Įregistravimo data ir vieta:	2003 m. birželio 25 d., Vilnius
Juridinio asmens kodas:	126264360
Juridinių asmenų registro tvarkytoja:	Valstybės įmonė Registrų centras

1.3. Grupės pagrindinės veiklos pobūdis

Veiklos sritis:	Ekologinis žemės ūkis
Pagrindiniai veiklos segmentai:	Grūdinių kultūrų auginimas ir pardavimas, pieno gamyba ir pardavimas, grybų auginimas ir pardavimas, galutiniams vartotojams skirtų produktų pakuotėse gamyba ir pardavimas.

1.4. Grupės struktūra

Konsoliduotą Grupę (toliau – Grupė) 2020 m. gruodžio 31 d. sudaro Bendrovė ir 137 dukterinės įmonės (2019 m. gruodžio 31 d. – 136 įmonės). Su detalio Grupės struktūra susipažinkite finansinių ataskaitų 3 pastaboje.

1.5. Sutartys su vertybinių popierių viešosios apyvartos tarpininkais

Bendrovė yra pasirašiusi sutartį su FMĮ UAB „Orion Securities“ (A. Tumėno g. 4, B korpusas, LT-01109 Vilnius) dėl akcininkų sąskaitų tvarkymo.

1.6. Duomenys apie prekybą emitento vertybiniais popieriais organizuotose rinkose

Bendrovės akcijos yra įtrauktos į NASDAQ Vilnius vertybinių popierių biržos Oficialųjį prekybos sąrašą (santrumpa: AUG1L).

Akcijų tipas	Akcijų skaičius	Akcijos nominalioji vertė (EUR)	Įstatinis kapitalas iš viso (EUR)	Emisijos kodas ISIN
Paprastosios vardinės akcijos	227 416 252	0,29	65 950 713,08	LT0000127466

Bendrovės akcijomis taip pat prekiaujama Varšuvos vertybinių popierių biržoje.



Informacija apie Bendrovės akcijų prekybą NASDAQ Vilniaus vertybinių popierių biržoje:

Ataskaitinis periodas	Kaina, EUR			Data pask. sesijos	Bendra apyvarta	
	didž.	maž.	pask. sesijos		Vnt.	EUR, mln.
2020 m. I ketvirtis	0,362	0,265	0,273	2020.03.31	2 953 395	0,957
2020 m. II ketvirtis	0,406	0,268	0,398	2020.06.30	3 615 072	1,226
2020 m. III ketvirtis	0,478	0,398	0,446	2020.09.30	1 725 034	0,754
2020 m. IV ketvirtis	0,455	0,396	0,438	2020.12.30	2 646 002	1,142

AUGA group, AB akcijų kainos pokytis ir parduotų akcijų skaičius nuo 2015 m. sausio 1d. iki 2020 m. gruodžio 31 d.



Šaltinis: NASDAQ Vilnius vertybinių popierių birža

1.7. Informacija apie nefinansinę atskaitomybę

Bendrovė nerengia tarpinės nefinansinės atskaitomybės. Bendrovės 2019 m. Tvarumo ataskaita yra pateikiama kaip Bendrovės konsoliduotojo metinio pranešimo už 2019 m. gruodžio 31 d. pasibaigusius metus priede Nr. 2. Bendrovė Tvarumo ataskaitą už 2020 m. pateiks kartu su Bendrovės konsoliduotu metiniu pranešimu už 2020 m. gruodžio 31 d. pasibaigusius metus.

1.8. Svarbūs įvykiai, įvykę po ataskaitinių finansinių metų pabaigos

Svarbūs įvykiai, įvykę po ataskaitinių finansinių metų pabaigos, aprašyti Bendrovės konsoliduotosiose finansinėse ataskaitose už periodą, pasibaigusį 2020 m. gruodžio 31 d. Daugiau informacijos 16 pastaboje.



II. VADOVYBĖS KOMENTARAS

2.1. Bendri rezultatai

AUGA group, AB ir jos dukterinės bendrovės demonstravo gerėjančius finansinius rezultatus: pardavimai ir pelningumas augo.

Per 2020 m. 12 mėn. laikotarpį AUGA group, AB ir jos dukterinių bendrovių (toliau – Grupė) pardavimo pajamos siekė 83,11 mln. Eur. Tai yra 17 proc. daugiau nei tuo pačiu metu pernai, kai pardavimo pajamos buvo 71,13 mln. Eur. Pardavimo pajamos didėjo visuose segmentuose, tačiau labiausiai 2020 m. išaugo augalininkystės ir galutiniams vartotojams skirtų produktų pakuotėse pardavimai, atitinkamai 7,89 mln. Eur ir 2,12 mln. Eur.

Grupės bendrasis pelnas 2020 m. siekė 15,83 mln. Eur ir buvo 61 proc. didesnis nei praėjusiais, 2019 metais, kai jis buvo 9,85 mln. Eur. Per 2020 m. 12 mėn. laikotarpį grynojo pelno Grupė uždirbo 0,94 mln. Eur, palyginus su 3,22 mln. Eur nuostoliu metais prieš tai.

2020 m. Grupės EBITDA siekė 21,07 mln. Eur. Šis skaičius yra 23 proc. didesnis, lyginant su metais prieš tai, kai EBITDA buvo 17,12 mln. Eur.

Pagrindiniai finansiniai rezultatai, mln. EUR	2020 m. 12 mėn.	2019 m. 12 mėn.	2018 m. 12 mėn.	Pokytis 2020/2019, %	Pokytis 2019/2018, %
Pajamos	83,11	71,13	54,75	+17%	+30%
Bendras pelnas (nuostolis)	15,83	9,85	3,66	+61%	+169%
Bendrojo pelno marža	19%	14%	7%	+38%	+107%
Grynasis pelnas (nuostolis)	0,94	(3,22)	(5,98)	n/a	+46%
Grynojo pelno marža	1%	(5%)	(11%)	n/a	+59%
EBITDA	21,07	17,12	3,55*	+23%	+383%
EBITDA marža	25%	24%	6%	+5%	+272%

*Be TFAS16 efekto, nes TFAS16 taikomas nuo 2019 m. sausio 1 d.

2.2. Augalininkystės segmento apžvalga

2020 m. Grupei pavyko pasiekti reikšmingai geresnius rezultatus augalininkystės segmente dėl patobulintų gamybos technologijų ir kiek geresnių oro sąlygų, lyginant su metais prieš tai. Ankstesnis tam tikrų kultūrų derliaus nuėmimas ir prastesnė kokybė neleido pasiekti dar aukštesnių rezultatų.

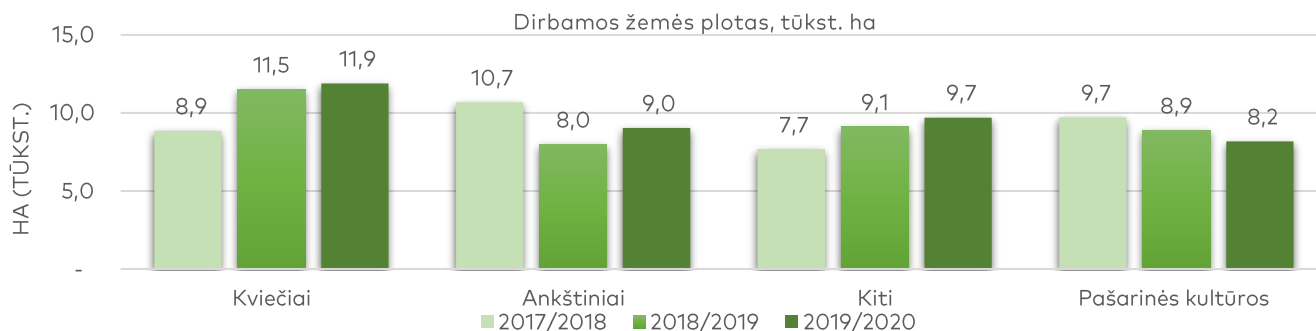
Naujo sezono derliaus sėja buvo sėkminga, dabartinė pasėlių kokybė yra gera, todėl Bendrovės vadovybė tikisi pozityvių rezultatų 2021 m.

Augalininkystės segmento bendrąjį pelną sudaro derliaus tikroji vertė, šio ir praėjusio sezono grūdų pardavimų rezultatas ir augalininkystės subsidijos.

2019/2020 metų derlius

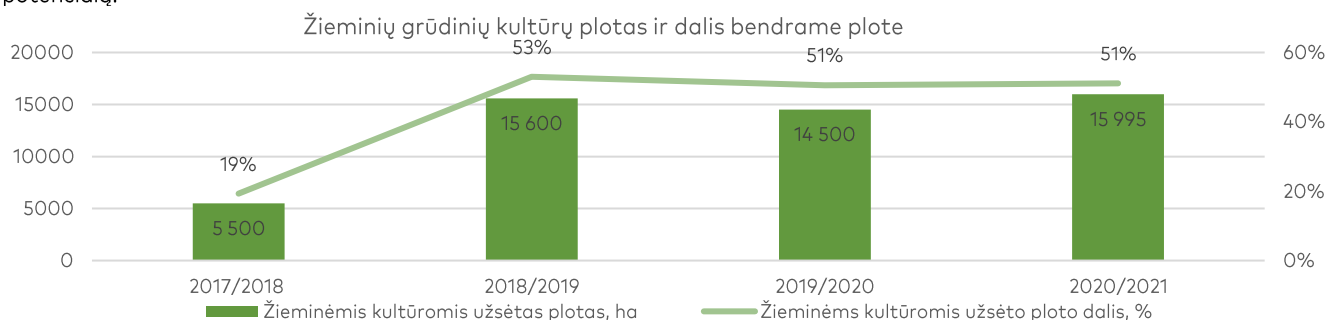
2019/2020 m. sezonu bendras Grupės dirbamos žemės plotas sudarė 39,6 tūkst. ha ir buvo apie 1 tūkst. ha didesnis nei 2018/2019 m. sezonu. 2019/2020 metų sezonu grūdinėmis kultūromis apsėta 30,6 tūkst. ha (28,7 tūkst. ha buvo apsėta 2018/2019 m. sezonu) iš kurių 11,9 tūkst. ha sudarė kviečiai, 9,0 tūkst. ha ankštinės kultūros ir 9,7 tūkst. ha kitos grūdinės kultūros. Didžioji dalis – 11,3 tūkst. ha iš 11,9 tūkst. ha – kviečių buvo žieminiai kviečiai, panašiai kaip ir 2018/2019 m. sezonu, kadangi žieminės kultūros turėjo didesnį derlingumo potencialą lyginant su vasarinėmis alternatyvomis. Pašarinės kultūros sudarė 8,2 tūkst. ha 2019/2020 m. sezonu, palyginus su 8,9 tūkst. ha 2018/2019 m. sezonu.





Ataskaitinio laikotarpio pabaigoje, t.y. 2020 m. gruodžio 31 d., visas 2019/2020 sezono derlius buvo nuimtas. Kviečiams, ankštiniams ir kitoms grūdinėms kultūroms, kurių derlius buvo nuimtas iki ataskaitinio laikotarpio pabaigos, Grupė pripažino pelną (nuostolį) iš biologinio turto tikrosios vertės pokyčio pirminio pripažinimo metu. Pašarinių kultūrų derlius vertintas savikaina. Pelnas (nuostolis) iš biologinio turto tikrosios vertės pokyčio pirminio pripažinimo metu, apskaičiuotas 2020 m. gruodžio 31 d. 2019/2020 m. sezono derliui buvo lygus 7,11 mln. Eur, palyginus su 3,83 mln. Eur praėjusiais metais. 2019/2020 m. sezono derliaus tikroji vertė padidėjo 3,28 mln. Eur, arba 85 proc. Svarbu pastebėti, jog Grupė 1,45 mln. Eur pelno dėl pasėlių pirminio pripažinimo tikrąja verte, susijusio su 2019/2020 m. derliumi apskaitė 2019 m. gruodžio 31 d. Taigi, atmetus praėjusiam laikotarpį pripažintą pelną, Grupė 2020 m. gruodžio 31 d. iš viso apskaitė 5,66 mln. Eur pelno dėl žemės ūkio produkcijos pripažinimo tikrąja verte.

Kiekvieno einamųjų metų ketvirčio pabaigoje Grupė įsivertina pasėlių tikrąją vertę kultūroms, kurių derlius dar nenuimtas. Kadangi oro sąlygos 2020 m. rudenį buvo palankios rudeniniams žemės paruošimo darbams 2020/2021 m. sezonui, žieminių kultūrų sėja ir žemės parengimo darbai buvo baigti laiku. 2020 m. Grupė pasėjo apie 15,99 tūkst. ha kultūrų – kviečių, rugių, rapsų ir sėklinio dobilo – kurių derlius bus nuimtas 2021 m. Tai sudaro 51 proc. viso grūdinių kultūrų planuojamo apšėti ploto 2020/2021 sezonu. Palyginimui, 2019/2020 m. sezonu buvo pasėta 14,5 tūkst. ha žieminių grūdinių kultūrų. Žieminių kultūrų pasėlių būklė finansinių ataskaitų paskelbimo metu yra gera. Grupės vertinimu, šalta žiema neturėtų neigiamai paveikti derliaus, kadangi sniego paklotė apsaugo žieminės kultūras nuo nušalimo. Palankios sąlygos rudenį taip pat leido atlikti reikiamus žemės darbus ir tinkamai paruošti žemę 2021 m. pavasario sėjai. Grupė yra tinkamai pasiruošusi 2020/2021 m. sezonui ir optimistiškai vertina kitų metų derliaus potencialą.



2020 m. gruodžio 31 d. Grupė įvertino kultūrų, kurių derlius bus nuimtas 2021 m. tikrąją vertę ir pripažino 2,02 mln. Eur pelno dėl žieminių kultūrų ir sėklinio dobilo pasėlių tikrosios vertės pokyčio pirminio pripažinimo metu.

Formulė ir prielaidos naudotos skaičiuojant pasėlių tikrąją vertę yra pateiktos žemiau:

Pasėlių tikroji vertė = Patirtos sąnaudos + (Dirbamos žemės plotas ha * prognozuojamas vidutinis derlingumas tonomis per ha * prognozuojama grūdų tonos kaina – dirbamos žemės plotas ha * prognozuojamos sąnaudos per ha) * T * (1 - x), kur:

- Patirtos sąnaudos yra faktiškai patirtos sąnaudos konkrečiai kultūrai 2019/2020 m. sezone iki 2020 m. gruodžio 31 d.
- Dirbamos žemės plotas ha yra konkrečia kultūra apšėtas ir planuojamas nukulti hektarais.
- Prognozuojamas derlingumas tonomis per hektarą yra planuojamas kultūros derlingumas, remiantis einamojo sezono derlingumų informacija.
- Prognozuojama grūdų tonos kaina. Tikrosios vertės skaičiavimui naudotos 2020 m. vidutinės konkrečių grūdų pardavimo kontraktų kainos. Šios ataskaitos paskelbimo metu, 96 proc. šių metų derliaus yra kontraktuota.
- Prognozuojamos sąnaudos per ha. Periodo pabaigoje sukaupti faktiniai kaštai, koreguoti istoriniu 2018 -2020 m. vidutinių sąnaudų lygiu. Prognozuojama, jog sąnaudos 2020/2021 m. sezonu išliks panašios į praėjusių sezonų sąnaudas.
- T yra laiko tarpas, praėjęs nuo kultūros pasėjimo iki planuojamos derliaus nuėmimo datos. Vidutinė T reikšmė 2020 m. gruodžio 31 d. buvo lygi 37 proc., priklausomai nuo vertinamos kultūros.
- X yra papildomas koregavimo koeficientas galimiems nenumatytiems neigiamiems veiksniams derliui. 20 proc. buvo naudota tikrosios vertės skaičiavimams 2020 m. gruodžio 31 d.



Iš viso 2020 m. gruodžio 31 d. Grupė ataskaitiniame laikotarpyje pripažino 7,68 mln. Eur pelno dėl biologinio turto pripažinimo tikrąja verte, palyginus su 5,28 mln. Eur pelnu, pripažintu praėjusiam laikotarpyje. Derliaus rezultatas šiais metais pagerėjo 2,40 mln. Eur, palyginus su praėjusiu periodu.

Derliaus rezultatai, mln. Eur	2020 m. 12 mėn.	2019 m. 12 mėn.	2018 m. 12 mėn.	Pokytis 2020/2019, %	Pokytis 2019/2018, %
Pelnas (nuostolis) dėl biologinio turto pripažinimo tikrąja verte (2019/2020 m. sezono derlius)	5,66	3,83	(3,45)	+48%	n/a
Pelnas (nuostolis) dėl biologinio turto pripažinimo tikrąja verte (2020/2021 m. sezono derlius)	2,02	1,45	-	+39%	-
Bendras pelnas (nuostolis) dėl biologinio turto pripažinimo tikrąja verte	7,68	5,28	(3,45)	+45%	n/a

Žemiau lentelėje pateikiama dirbamos žemės plotas pagal kultūrų grupę 2019/2020, 2018/2019 ir 2017/2018 m. sezonais. Kviečių, ankštinių ir kitų grūdinių kultūrų žemės plotas 2019/2020 m. sezonu, palyginus su praėjusiais sezonais padidėjo ir sudarė 77 proc. visų parduoti skirtų kultūrų ploto (2019 m. – 74 proc.).

Dirbamos žemės plotas pagal kultūrų grupę, ha	2020 m. 12 mėn.	2019 m. 12 mėn.	2018 m. 12 mėn.	Pokytis 2020/2019, %	Pokytis 2019/2018, %
Kviečiai	11 896	11 503	8 852	+3%	+30%
Ankštiniai	9 035	8 039	10 682	+12%	-25%
Kitos grūdinės kultūros	9 664	9 129	8 950	+6%	+2%

Kviečių, ankštinių ir kitų grūdinių kultūrų savikaina per hektarą pateikiama lentelėje žemiau.

Sąnaudos per 1 ha dirbamos žemės, Eur/ha	2020 m. 12 mėn.	2019 m. 12 mėn.	2018 m. 12 mėn.	Pokytis 2020/2019, %	Pokytis 2019/2018, %
Kviečiai	818	884	881	-7%	0%
Ankštiniai	805	792	790	+2%	0%
Kitos grūdinės kultūros	1 139	1 176	1 038	-3%	+13%

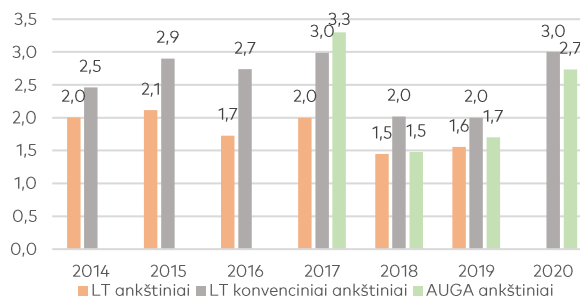
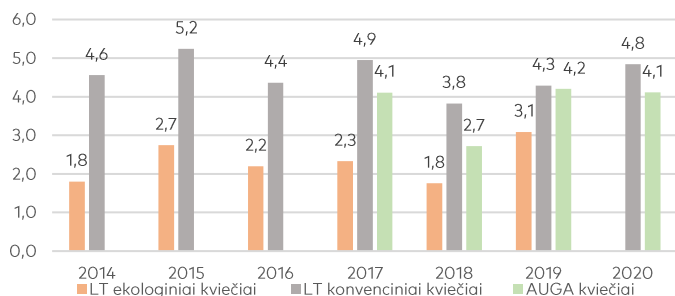
Kaip matyti iš pateiktų duomenų, ankštinių kultūrų savikaina nežymiai padidėjo, palyginus su praėjusiais metais, tuo tarpu kviečių sąnaudos ir kitų grūdinių kultūrų sąnaudos per 1 hektarą 2019/2020 m. sezonu sumažėjo, atitinkamai, 7 proc. ir 3 proc. palyginus su praėjusiais metais. Ankštinių kultūrų savikaina 2019/2020 m. sezonu buvo šiek tiek didesnė nei praėjusiais metais, kadangi išaugus derliaus kiekiui 2020 m. padidėjo derliaus transportavimo, džiovavimo ir valymo sąnaudos. Kviečių ir kitų grūdinių kultūrų sąnaudų mažėjimą lėmė sumažėjusios žemės ūkio darbų sąnaudos dėl taikomų efektyvesnių žemės ūkio darbų metodų. Kultūrų auginimo sąnaudų mažinimas, efektyvinant žemės įdirbimo ir derliaus nuėmimo darbus, yra svarbus tikslas Grupėi, siekiant geresnių augalininkystės segmento rezultatų.

Žemiau esančioje lentelėje pateikiamas einamojo sezono derlingumų palyginimas su praėjusiais sezonais. Kviečių derlingumas 2019/2020 m. siekė 4,11 t/ha ir buvo panašus į praėjusių metų rezultatą, kai kviečių derlingumas buvo 4,21 t/ha. Grupė 2019/2020 m. sezonu planavo, jog kviečių derlingumas bus bent 4 proc. didesnis už faktinį derlingumą. Ankštinių kultūrų derlingumas padidėjo nuo 1,67 t/ha 2018/2019 m. sezonu iki 2,70 t/ha 2019/2020 m. sezonu. Ankštinių kultūrų derlingumas buvo 10 proc. mažesnis nei Grupė planavo šiais metais. Vidutinis kitų grūdinių kultūrų derlingumas padidėjo 18 proc., kadangi 8 iš 13 kitų grūdinių kultūrų derlingumas 2020 m. buvo didesnis nei praėjusiais metais.

Vidutinis derlingumas, t/ha	2020 m. 12 mėn.	2019 m. 12 mėn.	2018 m. 12 mėn.	Pokytis 2020/2019, %	Pokytis 2019/2018, %
Kviečiai	4,11	4,21	2,83	-2%	+49%
Ankštiniai	2,70	1,67	1,41	+62%	+18%
Kitos grūdinės kultūros	9,72	8,24	5,10	+18%	+62%

Kaip matyti iš pateiktų duomenų, vidutinis Grupės ankštinių kultūrų derlingumas artėja prie vidutinių derlingumų, pasiekiamų neekologiniuose ūkiuose Lietuvoje. Nors 2020 m. Grupės kviečių derlingumas buvo mažesnis nei neekologiniuose ūkiuose dėl specifinių tręšimo aplinkybių ir oro sąlygų, Grupė nuolat tobulina technologijas ir darbo metodus, tam kad ilguoju laikotarpiu pasiektų kiek įmanoma artimesnį ekologiškų javų derlingumą šalies konvencinių ūkių vidurkiui.





Kviečių derlingumas Lietuvoje, t/ha

PASTABA: 2020 m. Lietuvos ekologinių augintojų duomenys dar nepaskelbti, Lietuvos konvencinių ūkių duomenys preliminarūs.

Šaltinis: Lietuvos statistikos departamentas, Lietuvos žemės ūkio produkcijos gamintojų, įtrauktų į Ūkių apskaitos duomenų tinklą (ŪADT), veiklos apskaitos rezultatų tyrimo duomenys, Grupės duomenys.

Ankštinių kultūrų derlingumas Lietuvoje, t/ha

Žemiau esančioje lentelėje pateiktas kviečių ir ankštinių kultūrų kainų, kuriomis buvo įvertintas nuimtas derlius (tikroji derliaus vertė), palyginimas 2019/2020, 2018/2019 ir 2017/2018 m. sezonais. Svarbu pastebėti, jog šios ataskaitos skelbimo metu 96 proc. 2019/2020 m. sezono derliaus jau yra kontraktuota fiksuotomis kainomis, todėl derliaus vertė ataskaitinio laikotarpio pabaigai nustatyta remiantis faktiškai turimų kontraktų kainomis.

Vidutinė 1 tonos grūdų kaina, eliminavus pardavimo kaštus, Eur	2020 m. 12 mėn.	2019 m. 12 mėn.	2018 m. 12 mėn.	Pokytis 2020/2019, %	Pokytis 2019/2018, %
Kviečiai	208	243	256	-15%	-5%
Ankštiniai	353	357	371	-1%	-4%
Kitos grūdinės kultūros	174	181	221	-4%	-18%

Kaip matyti iš aukščiau pateiktų duomenų, 1 kviečių tonos kaina 2019/2020 m. sezonu sumažėjo 15 proc., lyginant su praėjusiu sezonu. Kviečių kainos mažėjimą lėmė dvi priežastys - kviečių rinkos kainos mažėjimas ir didesnė pašarinių kviečių dalis visame derliuje. 2019/2020 m. sezonu Grupės kviečių derliaus kokybė buvo prastesnė nei praėjusiais sezonais – 2019/2020 m. sezonu pašariniai kviečiai, kurių kokybė ir kaina yra žemiausia, sudarė apie 75 proc. viso derliaus, tuo tarpu 2018/2019 m. sezonu pašarinių kviečių dalis visame derliuje siekė 35 proc. Kadangi Grupės pašarinių kviečių derlius buvo daug didesnis nei tikėtasi, didelė dalis kviečių turėjo būti paduota neatidėliojant, dėl ko vidutinė kviečių kaina dar labiau sumažėjo.

Ankštinių kultūrų kaina nežymiai sumažėjo 2019/2020 m. sezonu, tačiau šių kultūrų rinkos kainos per pastaruosius metus buvo gana pastovios. Pastovios ankštinių kainos, padidėję derlingumai ir pastovus sąnaudų lygis leido reikšmingai pagerinti ankštinių kultūrų derliaus rezultatą, palyginus su praėjusiais metais. Kitų grūdinių kultūrų kainos nežymiai sumažėjo, tačiau šios kultūrų grupės kainos svyravimai ženkliai priklauso nuo kultūrų, įtrauktų į šių grupių struktūros kiekvienais metais. 2020 m. sumažėjo miežių, rugių ir cukrinių runkelių kaina, bet padidėjo avižių ir rapsų kaina, todėl bendras kainos pokytis nebuvo reikšmingas.

Žemiau esančioje lentelėje pateiktas kviečių ir ankštinių derliaus pelno (nuostolio), tenkančio 1 ha dirbamos žemės, palyginimas 2019/2020, 2018/2019 ir 2017/2018 m. sezonais.

Pelnas (nuostolis) derliaus nuėmimo metu, Eur/ha	2020 m. 12 mėn.	2019 m. 12 mėn.	2018 m. 12 mėn.	Pokytis 2020/2019, %	Pokytis 2019/2018, %
Kviečiai	35	217	(157)	-84%	n/a
Ankštiniai	148	(195)	(269)	n/a	+28%
Kitos grūdinės kultūros	550	324	90	+70%	+260%

Per 2019/2020 m. sezoną kviečių pelnas, tenkantis vienam hektarui buvo reikšmingai mažesnis, lyginant su praėjusiu sezonu. Kviečių rezultatą neigiamai paveikė sumažėjusi kviečių rinkos kaina ir prasta Grupės kviečių derliaus kokybė. Nepaisant to, Grupei pavyko sumažinti kviečių auginimo sąnaudas, kas padėjo sumažinti minėtų neigiamų veiksnių įtaką kviečių rezultatui. Ankštinių kultūrų rezultatas 2019/2020 m. ženkliai pagerėjo, palyginus su praėjusiais sezonais. Geresnius rezultatus padėjo pasiekti padidėję derlingumai. Grupės požiūriu, ankštinių kultūrų derlingumas šiais metais turėjo potencialo būti apie 10 proc. didesnis, todėl iš ankštinių kultūrų tikimasi dar geresnio rezultato ateityje. Kitų grūdinių kultūrų derliaus rezultatas pagerėjo dėl padidėjusių derlingumų – 8 iš 13 kitų grūdinių kultūrų derlingumai buvo didesni nei praėjusiais metais. Labiausiai prie teigiamo rezultato prisidėjo pagerėjęs avižių ir rapsų rezultatas.



Vertinant pašarinių kultūrų derlių, svarbu atkreipti dėmesį, jog pašarinių kultūrų tikroji vertė derliaus nuėmimo metu yra nustatoma remiantis bendrosiomis pašarinių kultūrų derliaus sąnaudomis. Kitaip sakant, bendrosios pašarinių kultūrų derliaus sąnaudos yra naudojamos kaip matas pašarinių kultūrų derliaus tikrosios vertės skaičiavimui, nes šių kultūrų atveju nėra aktyvios prekybos rinkos ir nėra galimybių patikimai nustatyti pašarinių kultūrų tikrąją rinkos kainą. Dėl tokio vertinimo metodo pašarinių kultūrų tikrosios vertės pokyčio rezultatas yra lygus nuliui. Vidutinės bendrosios pašarinių kultūrų sąnaudos, tenkančios 1 ha dirbamos žemės 2019/2020 m. sezonu, buvo 767 Eur/ha arba 6 proc. didesnės nei 2018/2019 m. sezonu, kai jos sudarė 721 Eur/ha. Padidėjusios pašarinių kultūrų sąnaudos susijusios su išaugusiomis derliaus nuėmimo darbų sąnaudomis dėl didesnio derliaus. Grupės pašarinių kultūrų derlingumas 2020 m. padidėjo 21 proc., palyginus su praėjusiais metais.

Pašarinių kultūrų rezultatai	2020 m. 12 mėn.	2019 m. 12 mėn.	2018 m. 12 mėn.	Pokytis 2020/2019, %	Pokytis 2019/2018, %
Sąnaudos per 1 ha dirbamos žemės, Eur	767	721	643	+6%	+12%
Vidutinis derlingumas, t/ha	7,39	6,10	4,93	+21%	+24%

Grupė augina pašarines kultūras savo naudojimui, todėl pašarinių kultūrų kokybė ir pagamintas kiekis tiesiogiai veikia pienininkystės segmento savikainą. Didelis derlingumas, išlaikant stabilų sąnaudų lygį leidžia sumažinti pašarų savikainą per toną, kas teigiamai veikia pieno savikainą. Taip pat, pagamintų pašarų kokybė turi įtakos pieno primilžiams. Tikimasi, jog geresnė 2019/2020 m. sezono pašarinių kultūrų derliaus kokybė ir sumažėjusi pašarinių kultūrų pasigaminimo savikaina turės teigiamą įtaką pieno savikainai.

Nepaisant pagerėjusio derliaus rezultato 2020 m., Grupės požiūriu derliaus potencialas šiais metais buvo dar didesnis:

- Oro sąlygos 2019/2020 m. sezonu buvo gana palankios, palyginus su praėjusiais sezonais, tačiau intensyvūs lietūs 2020 m. žiemą ir pavasarį turėjo neigiamą įtaką derliaus kokybei.
- 2020 m. 8 iš 17 kultūrų rinkos kainos sumažėjo, palyginus su 2019 m, tačiau 2020 m. labiausiai nukentėjo kviečių derliaus kokybė, dėl ko vidutinė kviečių kaina sumažėjo 15%, palyginus su praėjusiu sezonu.
- 2020 m. 11 iš 17 kultūrų derlingumas padidėjo, tačiau pagrindinių kultūrų – kviečių, ankštinių ir cukrinių runkelių – derlingumas buvo mažesnis nei planuota.

Augalininkystės segmento pardavimų rezultatai

Bendros pardavimų pajamos sugeneruotos iš augalininkystės segmento 2020 m. siekė 37,38 mln. Eur. Tai yra 27 proc. daugiau, lyginant su 2019 m., kai pardavimo pajamos siekė 29,49 mln. Eur. 2020 m. pabaigoje apie 95 proc. einamojo sezono derliaus buvo kontraktuota, iš kurių 63 proc. iki metų galo jau buvo parduoti ir pristatyti klientams. Augalininkystės segmento pardavimai išaugo dėl padidėjusio grūdų pardavimų kiekio, kadangi Grupės užauginto derliaus kiekiai auga, palyginus su praėjusiu sezonu.

Augalininkystės segmento rezultatai, mln. Eur	2020 m. 12 mėn.	2019 m. 12 mėn.	2018 m. 12 mėn.	Pokytis 2020/2019, %	Pokytis 2019/2018, %
Pardavimo pajamos	37,38	29,49	17,48	+27%	+69%
Pardavimo sąnaudos	38,20	30,45	17,42	+25%	+75%
Atsargų nurašymai	1,43	1,54	1,40	-7%	+10%
Žemės ūkio produkcijos pardavimo rezultatas	(2,25)	(2,49)	(1,34)	-10%	+86%

Bendrosios parduotos žemės ūkio produkcijos sąnaudos per 2020 m. 12 mėn. buvo 38,20 mln. Eur, palyginus su 30,45 mln. Eur. Savikaina didėjo apie 2 proc. lėčiau nei augo pardavimai. Žemės ūkio produkcijos atsargų nurašymo ir vertės sumažėjimo sąnaudų suma per 2020 m. 12 mėn. sudarė 1,43 mln. Eur, palyginus su 1,54 mln. Eur per 2019 m. tuo pačiu laikotarpiu. Nepaisant to, jog parduotos produkcijos kiekis padidėjo, augalininkystės produkcijos pardavimo kainos per dvylika mėnesių mažėjo, todėl 2020 m. patirta 2,25 mln. Eur nuostolio iš augalininkystės segmento produkcijos pardavimo, o per 2019 m. atitinkamą laikotarpį patirta 2,49 mln. Eur nuostolio. Žemės ūkio produkcijos pardavimo rezultatas 2020 m. pagerėjo 0,24 mln. Eur, palyginus su praėjusiu laikotarpiu.

Subsidijos žemės ūkiui ir bendrasis pelnas augalininkystės segmente

2020 m. gruodžio 31 d. Grupė perklasifikavo subsidijas, susijusias su žolynais ir ganyklomis gyvuliams iš augalininkystės segmento į pienininkystės segmentą, siekiant tikslesnio segmentų rezultato atskleidimo. Perklasifikavimas atliktas ir palyginamajame periode, kad periodai būtų palyginami ir šis perklasifikavimas neturėtų įtakos bendrų rezultatų atskleidimui.

Bendra subsidijų žemės ūkiui, tenkančių augalininkystės segmentui, suma, sukaupta per dvylika mėnesių 2020 m., sudaro 7,45 mln. Eur, palyginus su 5,19 mln. Eur atitinkamu laikotarpiu 2019 m. Svarbu pastebėti, jog 2019 m. Grupei buvo pritaikytos sankcijos



ekologinėms išmokoms, dėl to Grupės gautos subsidijos buvo 2,07 mln. Eur mažesnės nei planuota. Atmetus sankcijų įtaką 2019 m., subsidijų suma, lyginant su praėjusiu laikotarpiu 2020 m., nežymiai padidėjo dėl didesnio deklaruojamo ploto. Iki 2020 m. pabaigos Grupė buvo gavusi didžiąją dalį subsidijų už 2020 m. Reikalavimai, dėl kurių buvo pritaikytos sankcijos ekologinėms subsidijoms 2019 m. nėra taikomi 2020 m., todėl Grupė nenumato sankcijų už ekologinio ūkininkavimo taisyklių reikalavimų neatitikimus.

Augalinkystės segmento bendrasis pelnas, apimantis žemės ūkio produkcijos pardavimo rezultatą, biologinio turto tikrosios vertės pokyčius bei žemės ūkio subsidijas, 2020 m. siekė 12,88 mln. Eur. Tai yra 61 proc. daugiau nei 2019 m., kai bendrasis pelnas siekė 7,98 mln. Eur. Pelnas dėl biologinio turto pripažinimo tikrąja verte 2020 m. padidėjo 45 proc., palyginus su praėjusiais metais.

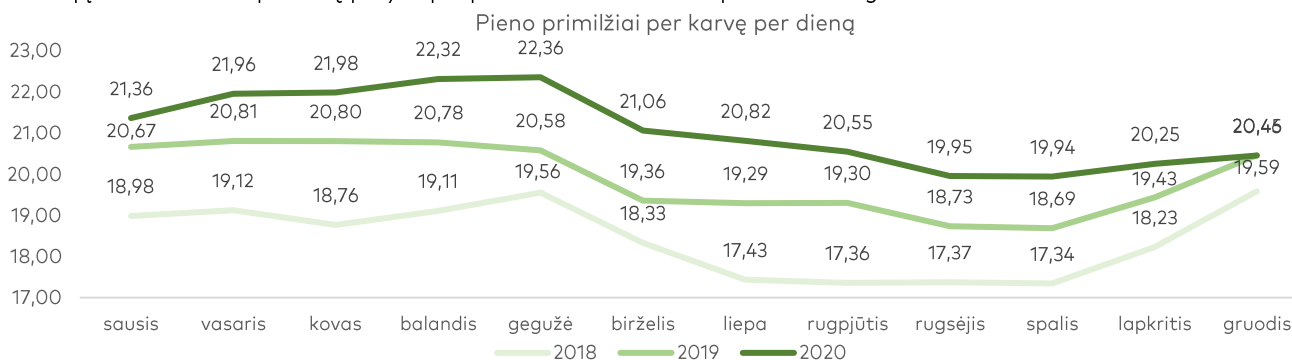
Augalinkystės segmento bendrasis pelnas, mln. Eur	2020 m. 12 mėn.	2019 m. 12 mėn.	2018 m. 12 mėn.	Pokytis 2020/2019, %	Pokytis 2019/2018, %
Pelnas (nuostolis), dėl biologinio turto pripažinimo tikrąja verte pripažintas ataskaitiniame laikotarpyje	7,68	5,28	(3,45)	+45%	n/a
Žemės ūkio produkcijos pardavimo rezultatas	(2,25)	(2,49)	(1,34)	+10%	+86%
Subsidijos	7,45	5,19	6,96	+43%	-25%
Bendrasis pelnas	12,88	7,98	(1,29)	+61%	n/a

2.3. Pienininkystės segmento apžvalga

2020 m. pagrindinis „AUGA group“ dėmesys buvo nukreiptas į pienininkystės segmento efektyvumą ir jau dabar Grupė mato šios strategijos įgyvendinimo teigiamus rezultatus.

Grupė ir toliau planuoja tęsti efektyvumo darbotvarkę 2021 m. per galvijų bandos augimą, gerėjančią pašarų kokybę ir pasiekiant mažesnę pašarų savikainą.

Bendros pardavimų pajamos iš pienininkystės segmento 2020 m. išaugo iki 10,81 mln. Eur ir buvo 7 proc. didesnės, lyginant su 2019 m. bendromis pardavimų pajamomis (10,14 mln. Eur). Gerėjantys karvių primilžiai ir didesnė dalis pieno, parduoto ekologinės produkcijos kainomis, lėmė pardavimų pajamų augimą. Bendras parduoto pieno kiekis padidėjo 4 proc. - nuo 24,49 tūkst. tonų (arba 19,91 kg per karvę per dieną) per 2019 m. dvylika mėnesių iki 25,38 tūkst. tonų (arba 21,09 kg per karvę per dieną) per atitinkamą laikotarpį 2020 m.. Pieno primilžių pokytis per pastaruosius tris metus pavaizduotas grafike žemiau.

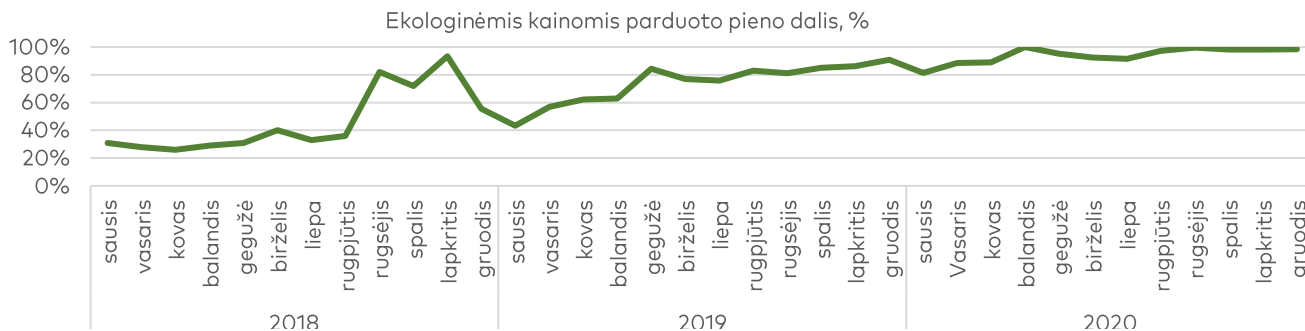


Pieno primilžių mažėjimas per trečią ir ketvirtą metų ketvirčius tiesiogiai susijęs su karvių maitinimo režimo pokyčiais ir perkėlimu iš ganyklų į fermas ir kitais sezoniniais pokyčiais. Nepaisant to, jog pieno primilžiai dėl sezoniskumo sumažėjo, jie yra reikšmingai didesni nei praėjusiais metais.

Vidutinė Grupės parduoto ekologinio pieno kaina per 2020 m. dvylika mėnesių siekė 401 Eur už toną ir buvo 1,7 proc. mažesnė nei per 2019 m. dvylika mėnesių (tuo metu ekologinio pieno kaina siekė 408 Eur už toną). Vidutinė pieno kaina per 2020 m. dvylika mėnesių siekė 397 Eur už toną ir buvo 3,1 proc. didesnė, lyginant su atitinkamu laikotarpiu pernai, kai vidutinė pieno kaina siekė 385 Eur už toną. Vidutinė pieno pardavimo kaina padidėjo dėl didesnės ekologinio pieno pardavimų dalies.

Ekologinės produkcijos kainomis parduoto pieno dalis per 2020 m. dvylika mėnesių sudarė 94 proc. ir buvo reikšmingai didesnė palyginus su 2019 m. dvylika mėnesių, kai ekologinio pieno dalis sudarė 74 proc. Kaip galima matyti iš grafiko, pateikto žemiau, ekologinės produkcijos kainomis parduoto pieno dalis stabiliai auga nuo 2019 m. pradžios, nepastebima ženklų ekologinėms kainomis parduodamo pieno dalies kritimų.





Pieno pardavimo savikaina per 2020 m. dvylika mėnesių buvo 10,43 mln. Eur, palyginus su 10,64 mln. Eur atitinkamu laikotarpiu pernai (2 proc. padidėjimas). Pieno savikaina išliko panašiam lygyje kaip ir praėjusiais metais, tačiau Grupė peržiūri pašarų struktūrą siekdama sumažinti pieno savikainą ir padidinti pieno primilžius. Taip pat, dėl sausros 2018/2019 m. pašarinės kultūros buvo prastesnės kokybės, o tai turėjo įtakos pieno primilžiams, kadangi praėjusio sezono pašarai buvo naudojami einamuju sezonu. Geresnė 2019/2020 m. sezono pašarinių kultūrų derliaus kokybė ir sumažėjusi savikaina tikimasi turės teigiamą įtaką pieno savikainai 2021 m.

Biologinio turto (galvijų bandos) tikrosios vertės pokyčio dėl galvijų pardavimo mėšai nuostolis per 2020 m. dvylika mėnesių sudarė 2,52 mln. Eur. Palyginimui 2019 m. atitinkamu laikotarpiu patirtas 2,19 mln. Eur nuostolis. Vienas iš Grupės tikslų yra didinti pieno primilžius, kas leistų padidinti produkcijos gamybos kiekius ir sumažinti pieno savikainą. Dėl to Grupė atnaujiną gyvulių bandą ir vyresnius gyvulius keičia jaunais. Senų gyvulių nurašymo sąnaudos padidina biologinio turto perkainojimo nuostolį.

2020 m. gruodžio 31 d. Grupė perklasifikavo subsidijas, susijusias su žolynais ir ganyklomis gyvuliams iš augalininkystės segmento į pienininkystės segmentą, siekiant tikslesnio segmentų rezultato atskleidimo. Perklasifikavimas atliktas ir palyginamajame periode, jog periodai būtų palyginami ir šis perklasifikavimas neturėtų įtakos rezultatų atskleidimui.

Didėjant pieno primilžiams ir augant bendrajam pieno pardavimo pelnui, kai sąnaudos išlieka panašiam lygyje, bendrasis pieno segmento rezultatas nuosekliai gerėja.

Pienininkystės segmento bendrasis pelnas per 12 mėn. laikotarpį 2020 m. siekė 0,39 mln. Eur, lyginant su 0,66 mln. Eur bendruoju nuostoliu 2019 m.

	2020 m. 12 mėn.	2019 m. 12 mėn.	2018 m. 12 mėn.	Pokytis 2020/2019, %	Pokytis 2019/2018, %
Parduotas produkcijos kiekis, tonos	26 084	25 224	23 397	+3%	+8%
Pieno pardavimai, tonos	25 384	24 492	22 634	+4%	+8%
Galvijų pardavimai, tonos	700	732	763	-4%	-4%
Pienininkystės segmento pajamos, mln. Eur	10 81	10 14	8 96	+7%	+13%
Pieno pardavimai, mln. Eur	10,07	9,42	8,13	+7%	+16%
Galvijų pardavimai, mln. Eur	0,75	0,72	0,83	+4%	-13%
Pienininkystės segmento sąnaudos, mln. Eur	10,43	10,64	10,26	-2%	+4%
Pieno sąnaudos, mln. Eur	9,69	9,93	9,43	-2%	+5%
Galvijų sąnaudos, mln. Eur	0,75	0,72	0,83	+4%	-13%
Biologinio turto tikrosios vertės pasikeitimas, mln. Eur	(2,52)	(2,19)	(1,81)	+14%	+21%
Subsidijos, mln. Eur	2,53	2,04	2,83	+24%	-28%
Bendrasis pienininkystės segmento pelnas, mln. EUR	0,39	(0,66)	(0,29)	n/a	+124%

2.4. Grybininkystės segmento apžvalga

Nors 2020 m. gamybos apimtys didėjo, bendri rezultatai buvo prastesni.



Pasaulinė pandemija turėjo realią įtaką rezultatams. Pasiūla ir paklausa rinkoje tapo nepastovi, sumažėjo produktų pardavimai viešojo maitinimo sektoriui bei produkcijos vartojimas žiemos švenčių metu. Taip pat sumažėjo grybų komposto eksportas. Be to, prekių savikaina išaugo dėl didesnės pakuotų grybų paklausos, o veiklos sąnaudos augo dėl investicijų į darbuotojų saugumą ir darbo reorganizavimą. Pardavimų kainos padidėjimas tik iš dalies kompensavo papildomas išlaidas.

Grupė tikisi, kad suvaldžius pandemiją, situacija stabilizuosis, aktyviai ieško naujų eksporto rinkų pardavimų diversifikacijai ir įgyvendina efektyvumo iniciatyvas, siekdama sumažinti patiriamas išlaidas.

Segmento pardavimai augo 5 proc. ir buvo 30,00 mln. Eur per 12 mėn. periodą 2020 m., lyginant su tuo pačiu laikotarpiu pernai, kai pardavimai siekė 28,71 mln. Eur. Eur. Grybų pardavimo pajamos padidėjo 2,06 mln. Eur, o komposto pardavimo pajamos sumažėjo 0,77 mln. Eur.

Grybų pardavimo pajamų augimas 2020 m. susijęs su pardavimo apimties padidėjimu – 12,91 tūkst. tonų buvo parduota per 2020 m. dvylika mėnesių, palyginus su 12,26 tūkst. tonų grybų pardavimais per atitinkamą laikotarpį 2019 m. (5 proc. padidėjimas). Parduotų grybų apimtis padidėjo dėl geresnio grybų derliaus.

Per dvylika 2020 m. mėnesių parduotų ekologiškų grybų dalis sudarė išliko nepakitusi ir sudarė apie 7,5 proc. visų parduotų grybų kiekio, kaip ir 2019 m.

Per 2020 m. dvylika mėnesių vidutinė neekologiškų ir ekologiškų grybų kaina padidėjo apie 4 proc.. Vidutinė 1 tonos grybų kaina per 2020 m. dvylika mėnesių sudarė 2 199 Eur/tona (per 2019 m. dvylika mėnesių vidutinė kaina buvo 2 147 Eur/tona). Vidutinė grybų kaina 2020 m. padidėjo dėl didesnių pakuotų grybų pardavimų ir išaugusių miško grybų perpardavimų. Dėl gausnesnio miško grybų derliaus miškuose, sumažėjo auginamų šviežių grybų paklausa, todėl Grupė didesnį grybų kiekį pardavė perdirbimui, kas sumažino vidutinę grybų pardavimo kainą antroje metų pusėje. Taip pat, dėl COVID-19 sukeltos pandemijos ir karantino apribojimų sumažėjo Grupės pardavimai HoReCa segmentui ir namų ūkių vartojimas žiemos švenčių laikotarpiu.

Grybų komposto pardavimo pajamos 2020 m. sumažėjo 32 proc., palyginus su praėjusiais metais, dėl pandemijos sukeltų ribojimų ir nutrūkusių pardavimų į Rusiją.

Grybininkystės segmento bendrosios pardavimo sąnaudos per 2020 metų dvylika mėnesių buvo 28,25 mln. Eur – 2,03 mln. Eur didesnės, lyginant su atitinkamu laikotarpiu 2019 m., kai jos sudarė 26,22 mln. Eur. Vidutinės grybų pardavimo bendrosios sąnaudos, tenkančios 1 tonai parduotų grybų, padidėjo nuo 1 936 Eur/tona iki 2 083 Eur/tona. Grybų savikaina išaugo dėl padidėjusių pakavimo išlaidų, kadangi padidėjo pakuotų grybų pardavimų dalis.

Pagal Grupės duomenis, bendrasis šio segmento pelnas per 2020 m. siekė 1,75 mln. Eur ir buvo 29 proc. mažesnis nei tuo pačiu periodu pernai – 2019 m. grybininkystės segmento bendrasis pelnas buvo 2,49 mln. Eur. Bendrojo pelno mažėjimą lėmė nepastovi rinka ir svyravimai, sukelti pasaulinės pandemijos.

	2020 m. 12 mėn.	2019 m. 12 mėn.	2018 m. 12 mėn.	Pokytis 2020/2019, %	Pokytis 2019/2018, %
Parduotas kiekis, tonos	12 906	12 256	12 147	+5%	+1%
Vidutinė grybų pardavimo kaina, EUR/t	2 199	2 147	1 966	+2%	+9%
Grybų segmento pardavimo pajamos, mln. EUR	30,00	28,71	26,46	+5%	+9%
Grybų pardavimo pajamos, mln. EUR	28,38	26,32	23,88	+8%	+10%
Grybų komposto pardavimo pajamos, mln. EUR	1,62	2,39	2,58	-32%	-7%
Grybų segmento pardavimo sąnaudos, mln. EUR	28,25	26,22	24,73	+8%	+6%
Grybų pardavimo sąnaudos, mln. EUR	26,89	23,73	22,33	+13%	+6%
Grybų komposto pardavimo sąnaudos, mln. EUR	1,36	2,49	2,40	-45%	+4%
Bendrasis grybininkystės segmento pelnas, mln. EUR	1,75	2,49	1,82	-29%	+37%

2.5. Galutiniam vartojimui skirtų produktų pakuotėse (FMCG) segmento apžvalga

Segmentas ir toliau demonstravo ryškų augimą per 2020 m., kurį lėmė eksporto plėtra, ypač į JAV rinką.



Grupė ir toliau stiprins savo pozicijas namų rinkoje bei tęs eksporto plėtrą ateityje. Naujai atvertos rinkos ir sėkmingi kontraktai, pasirašyti 2020 m., turės teigiamą poveikį segmento augimui ir 2021 m.

Per pastaruosius metus, bendros pardavimo pajamos augo iki 4,92 mln. Eur ir buvo 76 proc. didesnės nei 2019 m., kai jos siekė 2,80 mln. Eur. Prie ženklaus pardavimų augimo prisidėjo išaugusi ilgio galiojimo produktų paklausa tiek Lietuvoje, tiek eksporto rinkose. Pardavimai augo nepaisant to, jog COVID-19 pandemija pakoregavo naujų produktų įvedimo planus. Prie pardavimų didėjimo taip pat prisidėjo plėtra į naujas eksporto rinkas.

FMCG segmento rezultatai, mln Eur	2020 m. 12 mėn.	2019 m. 12 mėn.	2018 m. 12 mėn.	Pokytis 2020/2019, %	Pokytis 2019/2018, %
Pajamos	4,92	2,80	1,86	+76%	+50%
Sąnaudos	4,12	2,75	1,79	+50%	+53%
Bendrasis pelnas	0,80	0,05	0,70	+1636%	-93%

Letelėje žemiau pateikiama FMCG pardavimų pasiskirtymas pagal šalis bei pardavimų augimą kiekvienoje nurodytoje šalyje.

Šalis	Pardavimų dalis nuo visų pardavimų, proc.			Pardavimų augimas, proc.	
	2020 m. 12 mėn.	2019 m. 12 mėn.	2018 m. 12 mėn.	2020/2019	2020/2018
Lietuva	29%	53%	69%	+14%	+46%
JAV	36%	14%	0%	+458%	n/a
Švedija	6%	5%	0%	+163%	n/a
Japonija	6%	4%	0%	+206%	n/a
Latvija	5%	5%	4%	+91%	+146%
Kitos šalys	19%	20%	27%	+111%	+39%

Per dvylika mėnesių 2020 m. Grupė reikšmingai išplėtė eksporto rinkas ir šiuo metu galutiniam vartotojui skirtais produktais prekiaujama 31 šalyje. Tuo pačiu metu praėjusiais metais Grupė savo produkciją eksportavo į 23 šalis. Galutiniam vartotojui skirtų produktų pardavimai per 2020 m. dvylika mėnesių padidėjo tiek Lietuvoje, tiek užsienio šalyse, tačiau dėl reikšmingai išaugusių eksporto apimčių į užsienio šalis, pardavimų Lietuvoje dalis sumažėjo. Labiausiai augo pardavimai į JAV – 2020 m. buvo 458 proc. didesni nei tuo pačiu laikotarpiu praėjusiais metais.

Konservuoti produktai, ypač vartojimui paruoštos ekologiškos sriubos, ir toliau išlieka pagrindiniais šio segmento produktais.

2020 m. pajamų struktūra iš galutiniam vartojimui skirtos produkcijos pardavimo pagal produkto tipą pateikta žemiau esančiame grafike.

Pajamų struktūra iš galutiniam vartojimui skirtos produkcijos pardavimo, %



Produktų savikaina per 2020 m. siekė 4,12 mln. Eur, palyginus su 2,75 mln. Eur savikaina tuo pačiu laikotarpiu 2019 m.

Per 2020 m. dvylikos mėnesių laikotarpį, bendrasis segmento pelnas užaugo iki 0,80 mln. Eur. Tuo pačiu metu pernai, bendrasis segmento pelnas buvo 0,05 mln. Eur.

2020 m. gegužės 29 d. Grupė baigė 100 proc. Grybai LT, KB akcijų įsigijimo sandorį ir nuo birželio 1 d. šios bendrovės rezultatus įtraukė į Grupės konsoliduotas finansines ataskaitas. Grybai LT, KB gamina ir parduoda galutiniam vartojimui skirtus produktus, todėl šios bendrovės įsigijimas turėtų pagerinti galutiniam vartojimui skirtų prekių segmento rezultatus 2020 m. prie Grupės konsoliduotų pajamų Grybai LT, KB prisidėjo 1,30 mln. Eur.



2.6. Veiklos sąnaudos

AUGA group, AB veiklos sąnaudos per 2020 m. siekė 10,21 mln. Eur, lyginant su 9,58 mln. Eur praėjusiais metais. Šis augimas susijęs su padidėjusiomis draudimo ir pardavimo sąnaudomis. Be to, veiklos sąnaudos padidėjo, dar ir dėl to, kad nuo 2020 m. birželio 1 d. į Grupės konsoliduotas ataskaitas yra įtraukiami Grybai LT, KB rezultatai.

2.7. COVID-19 pandemijos poveikis

Atsižvelgdama į COVID-19 pandemijos poveikį verslo aplinkai, Grupė ėmėsi priemonių, kad įvertintų reikšmingiausias su koronavirusu susijusias rizikas visuose pagrindiniuose Bendrovės verslo segmentuose: grūdų auginimo, pienininkystės, grybų auginimo ir galutiniams vartotojams skirtų produktų.

Šiuo metu visos AUGA group, AB įmonės veikia sezonui būdingu pajėgumu. Siekiant užtikrinti Bendrovės darbuotojų saugą ir tęsti kasdienę veiklą, buvo imtasi papildomų priemonių. Biurų darbuotojai dirba nuotoliniu būdu, o veikla žemės ūkio ir gamybinuose padalinuose buvo pertvarkyta taip, kad būtų sumažinta nereikalingų kontaktų ir užkirstas kelias galimam viruso plitimui.

Rinkos lygmeniu, žemės ūkio produkcijos įmonės tokios krizės sąlygomis išsiskiria kaip mažiausiai paveikiamos, atsižvelgiant į jų produkcijos pobūdį ir didėjantį namų ūkių vartojimą. Nepaisant to, Bendrovės vadovybė atsižvelgia į visas galimas grėsmes pagrindinėms Grupės verslo sritims ir stengiasi sušvelninti jų padarinius.

Grūdų auginimas

Bendrovės vadovybė nemato jokių reikšmingų pokyčių grūdų rinkoje, juo labiau, kad visi įsipareigojimai pagal galiojančius susitarimus yra vykdomi. Nepaisant to, Grupė gali susidurti su darbo jėgos trūkumu, jei dramatiškai išaugs užsikrėtusių ar karantine esančių žmonių skaičius. Grupė yra pasirengusi sumažinti šią riziką pasinaudodama laikinojo įdarbinimo, kurio pasiūla auga, galimybėmis.

Pienininkystė

Pieno gamyba vykdoma įprastu pajėgumu ir nėra jokių problemų dėl produkcijos paklausos. Pienas tiekiamas vietinei rinkai (Baltijos šalims ir Lenkijai) ir daugiausia naudojamas šviežiems produktams gaminti. Šiuo metu vadovybė nemato ir neprognozuoja paklausos sumažėjimo šiame segmente. Tačiau išlieka darbo jėgos trūkumo rizika, kurią Grupė yra pasirengusi suvaldyti, pasinaudojant laikinojo įdarbinimo galimybėmis.

Grybų auginimas

Šiame segmente didžiausia grėsmė yra susijusi su dideliu darbo jėgos poreikiu grybų auginimui. Dėl šios priežasties Bendrovė įgyvendina įvairias priemones darbuotojų saugai užtikrinti ir kontaktams tarp jų sumažinti. Pandemijai nesibaigiant, išlieka didelė rizika dėl darbo jėgos trūkumo, jei dramatiškai padidės užsikrėtusių ar karantine esančių žmonių skaičius. Nepaisant to, vadovybė yra pasirengusi spręsti šį klausimą laikinojo įdarbinimo priemonėmis.

Pandemija negiamai paveikė grybų auginimo segmentą šiais aspektais:

- Sumažėjo šviežių grybų pardavimai didmenininkams, kurie dirba su „HoReCa“ sektoriumi.
- Sumažėjo grybų komposto pardavimai į Rusiją.
- Dėl svyravimų rinkoje buvo sunkiau parduoti šviežius grybus už geriausių kainą

Pandemijos efektas grybų auginimo segmentui turėjo neigiamos įtakos rezultatams. Vis dėlto, vadovybė ėmėsi veiksmų, siekiant išplėsti klientų bazę ir padidinti šviežių grybų pardavimus. Grupės gamybiniais pajėgumams pandemija įtakos neturi ir gamyba vykdoma kaip įprasta.

Esant dabartinėms aplinkybėms, ilgalaikis tikslas padidinti ekologiškų produktų pardavimų dalį gali būti atidėtas dėl neaiškumų pagrindinėse Grupės rinkose.

Vartojimui paruošti produktai pakuotėse

Vadovybė pastebi augančių supakuotų ilgai galiojančių produktų (pieno produktų, sriubų ir kt.) paklausą visose rinkose. Kalbant apie rizikas šiame segmente, jos daugiausia susijusios su galimais žaliavų, kurių Grupė pati neaugina, tiekimo grandinės trikdžiais.



III. FINANSINĖS ATASKAITOS

Konsoliduotas balansas

TURTAS	Pastabos	2020 m.	2019 m.
		gruodžio 31 d. neaudituota	gruodžio 31 d. audituota
Ilgalaikis turtas			
Nekilnojamasis turtas, įranga ir įrengimai	4	96 749	91 897
Turto naudojimosi teisės	4	35 543	36 211
Nematerialusis turtas		2 723	14
Ilgalaikės gautinos sumos amortizuota savikaina	7	1 409	5 676
Investicijos, apskaitomos nuosavybės metodu		57	57
Finansinis turtas tikrąja verte per pelną (nuostolius)		-	355
Atidėtojo pelno mokesčio turtas		1 273	1 069
Biologinis turtas	5	9 699	9 397
Ilgalaikio turto iš viso		147 453	144 676
Trumpalaikis turtas			
Biologinis turtas	5	16 813	16 035
Atsargos	6	30 544	28 958
Prekybos gautinos sumos, išankstiniai apmokėjimai ir kitos gautinos sumos	7	14 880	13 322
P pinigai ir pinigų ekvivalentai		2 537	3 732
Trumpalaikio turto iš viso		64 774	62 047
TURTO IŠ VISO		212 227	206 723
NUOSAVYBĖ IR ĮSIPAREIGOJIMAI			
Kapitalas ir rezervai			
Įstatinis kapitalas	2	65 951	65 951
Akcijų priedai		6 707	6 707
Perkainojimo rezervas		9 092	8 488
Privalomasis rezervas		1 834	1 834
Rezervas, skirtas suteikti akcijas darbuotojams		2 509	1 624
Nepaskirstytasis pelnas		5 382	5 102
Nuosavas kapitalas, tenkantis Bendrovės akcininkams		91 475	89 706
Nekontroliuojanti dalis		371	369
Nuosavo kapitalo iš viso		91 846	90 075
Ilgalaikiai įsipareigojimai			
Paskolos	8	40 478	20 670
Nuomos įsipareigojimai	9	33 682	36 150
Atidėtosios dotacijų pajamos		3 248	2 992
Atidėtojo pelno mokesčio įsipareigojimai		1 412	1 509
Ilgalaikių įsipareigojimų iš viso		78 820	61 321
Trumpalaikiai įsipareigojimai			
Ilgalaikių paskolų einamųjų metų dalis	8	3 409	10 819
Ilgalaikių Nuomos įsipareigojimų einamųjų metų dalis	9	7 556	7 054
Trumpalaikės paskolos	8	9 400	19 300
Prekybos mokėtinos sumos		16 334	13 433
Kitos mokėtinos sumos		4 862	4 721
Trumpalaikių įsipareigojimų iš viso		41 562	55 327
Įsipareigojimų iš viso		120 381	116 648
NUOSAVYBĖS IR ĮSIPAREIGOJIMŲ IŠ VISO		212 227	206 723



Konsoliduota pelno (nuostolių) ataskaita

	Pastabos	12 mėnesių, pasibaigę gruodžio 31 d.	
		2020 neaudituoja	2019 audituota
Pardavimai	<u>10</u>	83 114	71 134
Pardavimų savikaina	<u>10</u>	(72 450)	(64 369)
Pelnas (nuostoliai), susidarantys pirmą kartą pripažįstant biologinį turtą tikrąja verte ir pasikeitus biologinio turto tikrajai vertei	<u>5, 10</u>	5 161	3 082
BENDRAS PELNAS		15 825	9 847
Veiklos sąnaudos	<u>11</u>	(10 212)	(9 582)
Kitos veiklos pajamos	<u>12</u>	407	744
VEIKLOS PELNAS		6 020	1 009
Finansinės veiklos sąnaudos	<u>13</u>	(5 520)	(5 000)
Asocijuotų įmonių grynojo pelno (nuostolio) dalis, apskaityta naudojant nuosavybės metodą		-	-
(PELNAS) NUOSTOLIAI PRIEŠ PELNO MOKESTĮ		501	(3 991)
Pelno mokestis		442	773
GRYNASIS (PELNAS) NUOSTOLIAI		943	(3 218)
PRISKIRTINA:			
Bendrovės savininkams		918	(3 228)
Mažumos akcijų savininkams		25	10
		943	(3 218)
KITŲ BENDRŪJŲ PAJAMŲ ATASKAITA			
GRYNASIS (PELNAS) NUOSTOLIAI UŽ LAIKOTARPĮ		943	(3 218)
BENDRŪJŲ (PAJAMŲ) NUOSTOLIŲ UŽ METUS IŠ VISO		943	(3 218)
PRISKIRTINA:			
Bendrovės akcininkams		918	(3 228)
Mažumos akcijų savininkams		25	10
		943	(3 218)



Nuosavo kapitalo pokyčių ataskaita

	Istatinis kapitalas	Akcijų priedai	Perkainojimo rezervas	Valiutų kursų pokytis	Rezervas suteikti darbuotojams akcijas	Privalomasis rezervas	Nepaskirstytas pelnas	Nuosavybė, tenkanti Bendrovės akcininkams	Nekontroliuojanti dalis	Iš viso
Likutis										
2018 m. gruodžio 31 d. (audituota)	65 951	6 707	7 155	-	957	1 649	8 937	91 356	359	91 715
Bendrosios pajamos										
Grynasis pelnas (nuostoliai) už metus	-	-	-	-	-	-	(3 228)	(3 228)	10	(3 218)
Akcijų opcionų darbuotojams sąnaudos	-	-	-	-	-	-	247	247	-	247
Kitos bendrosios pajamos	-	-	-	-	-	-	-	-	-	-
Žemės perkainojimas, atskaičius mokesčius	-	-	1 332	-	-	-	-	1 332	-	1 332
Bendrųjų pajamų iš viso	-	-	1 332	-	-	-	2 982	(1 649)	10	(1 639)
Sandoriai su akcininkais										
Perkėlimas į privalomąjį rezervą	-	-	-	-	-	185	(185)	-	-	-
Perkėlimas į kitą rezervą	-	-	-	-	667	-	(667)	-	-	-
Sandorių su akcininkais iš viso	-	-	-	-	667	185	852	-	-	-
Likutis										
2019 m. gruodžio 31 d. (audituota)	65 951	6 707	8 488	-	1 624	1 834	5 102	89 706	369	90 075
Bendrosios pajamos										
Grynasis pelnas (nuostoliai) už metus	-	-	-	-	-	-	918	918	25	943
Akcijų opcionų darbuotojams sąnaudos	-	-	-	-	-	-	247	247	-	247
Kitos bendrosios pajamos	-	-	-	-	-	-	-	-	-	-
Žemės perkainojimas, atskaičius mokesčius	-	-	604	-	-	-	-	604	-	604
Bendrųjų pajamų iš viso	-	-	604	-	-	-	1,165	1,769	25	1,794
Sandoriai su akcininkais										
Privalomojo rezervo didinimas										
Rezervo suteikti darbuotojams akcijas didinimas					885	-	(885)	-	-	-
Dividendai, suteikti mažumos akcininkams					-	-	-	-	(23)	(23)
Sandorių su akcininkais iš viso	-	-	-	-	885	-	(885)	-	(23)	(23)
Likutis										
2020 m. gruodžio 31 d. (neaudituota)	65 951	6 707	9 092	-	2,509	1,834	5,382	91,475	371	91,846



Konsoliduota pinigų srautų ataskaita

	Pastabos	12 mėnesių, pasibaigę gruodžio 31 d.	
		2020 m. neaudituota	2019 m. audituota
Pagrindinės veiklos pinigų srautai			
Grynasis pelnas prieš apmokestinimą ir mažumos dalį		501	(3 992)
<i>Nepiniginių sąnaudų (pajamų) atstatymas ir kiti koregavimai</i>			
Nusidėvėjimo sąnaudos (IMT)	4	7 276	7 286
Nusidėvėjimo sąnaudos (16 TFAS)	4	5 995	5 492
Amortizacijos sąnaudos		4	12
Akcijų opcijų darbuotojams sąnaudos, pripažintos pelno (nuostolių) ataskaitoje	11	247	247
Nekilnojamojo turto, įrangos ir įrengimų nurašymai ir vertės sumažėjimas		-	-
(Pelnas) nuostoliai dėl ilgalaikio turto pardavimo	12	(12)	16
(Pelnas) nuostoliai dėl investicinio turto pardavimo		-	-
Atidėjiniai galimiems gautinų sumų nuostoliams		237	182
Atidėjinyje Nacionalinės mokėjimų agentūros sankcijoms		-	2 073
Atsargų nurašymas	5,6	2 037	1 861
Finansinės sąnaudos	13	3 513	2 907
Finansinės sąnaudos (16 TFAS)	13	1 748	2 093
Pelnas (nuostoliai) dėl biologinio turto tikrosios vertės pasikeitimo	5	(5 161)	(3 082)
Su turto susijusios dotacijos, pripažintos pajamomis		(468)	(442)
<i>Apyvartinio kapitalo pasikeitimas</i>			
Biologinio turto sumažėjimas (padidėjimas)		4 081	2 570
Gautinų sumų ir išankstinių apmokėjimų sumažėjimas (padidėjimas)		(2 405)	(1 453)
Atsargų sumažėjimas (padidėjimas)		(2 595)	(2 111)
Prekybos mokėtinų sumų ir kitų mokėtinų sumų padidėjimas (sumažėjimas)		1 632	(3 244)
Pinigų srautai iš įprastinės veiklos		<u>16 630</u>	<u>9 799</u>
Sumokėtos palūkanos, netto		(5 249)	(4 384)
Grynieji pagrindinės veiklos pinigų srautai		<u>11 381</u>	<u>5 415</u>
Investicinės veiklos pinigų srautai			
Nekilnojamojo turto, įrangos ir įrengimų pirkimas	4	(6 875)	(3 241)
Investicijų pirkimas	14	(1 504)	-
Nekilnojamojo turto, įrangos ir įrengimų pardavimo įplaukos		122	383
Investicijų pardavimų įplaukos		355	-
Dotacijos, susijusios su investicijomis		724	-
Kitos grąžintos paskolos		-	857
Kitos suteiktos paskolos		-	(442)
Grynieji investicinės veiklos pinigų srautai		<u>(7 178)</u>	<u>(2 443)</u>
Finansinės veiklos pinigų srautai			
Obligacijos		-	18 523
Finansinėms institucijoms grąžintos paskolos		(24 162)	(11 899)
Gautos paskolos iš finansinių institucijų		29 938	3 730
Kitos gautos (sumokėtos) paskolos		(3,553)	(3 920)
Finansinio lizingo mokėjimai		(7 615)	(7 953)
Grynieji finansinės veiklos pinigų srautai		<u>(5 394)</u>	<u>(1 519)</u>
Grynasis pinigų srautų padidėjimas (sumažėjimas)		(1 194)	1 453
Pinigai ir pinigų ekvivalentai laikotarpio pradžioje		3 732	2 281
Pinigai ir pinigų ekvivalentai laikotarpio pabaigoje		<u>2 537</u>	<u>3 732</u>



IV. AIŠKINAMASIS RAŠTAS

1. Rengimo pagrindas

Finansinė informacija už 12 mėn. laikotarpį, pasibaigusį 2020 m. gruodžio 31 d., paruošta pagal 34 Tarptautinį apskaitos standartą „Tarpinė finansinė atskaitomybė“ (toliau – 34 TAS). Ši tarpinė atskaitomybė turėtų būti skaitoma kartu su metine finansine atskaitomybe už metus, pasibaigusius 2019 m. gruodžio 31 d., ir 2019 m. gruodžio 31 d. balansu, kurie buvo paruošti remiantis tarptautiniais finansinės atskaitomybės standartais (toliau – TFAS).

Ataskaitos pateikimo valiuta yra euras (Eur). Finansinės ataskaitos yra pateiktos tūkstančiais eurų, nebent nurodyta kitaip. Konsoliduota tarpinė Grupės finansinė informacija už 12 mėn. laikotarpį, pasibaigusį 2020 m. gruodžio 31 d. audituota nebuvo. Finansines ataskaitas už metus, pasibaigusius 2019 m. gruodžio 31 d. auditavo nepriklausomas auditorius UAB PriceWaterhouseCoopers.

Svarbūs apskaitiniai vertinimai ir prielaidos

Finansinių ataskaitų parengimas pagal 34 TAS reikalauja tam tikrų apskaitinių vertinimų. Jie taip pat reikalauja Bendrovės vadovybės įvertinimo taikant tam tikras Grupės apskaitos politikas. Veiklos sritys, kuriose yra būtinas Bendrovės vadovybės vertinimas arba kuriose tam tikrų vertinimų įtaka gali būti reikšminga konsoliduotoms finansinėms ataskaitoms yra aprašytos žemiau. Taikomi apskaitiniai vertinimai yra nepasikeitę nuo apskaitinių vertinimų aprašytų metinėje audituotoje finansinėje atskaitomybėje už metus pasibaigusius 2019 m. gruodžio 31 d.

16-asis TFAS „Nuoma“

Įgyvendinusi 16-ąjį TFAS, Grupė pripažino nuomos įsipareigojimus, kurie anksčiau buvo priskirti „veiklos nuomai“ pagal 17-ojo TAS „Nuoma“ principus. Šie įsipareigojimai buvo įvertinti likusių nuomos mokėjimų dabartine verte, diskontuota naudojant Grupės vidutinę skolinimosi palūkanų normą, nuo 2019 m. sausio 1 d. Grupės vidutinė skolinimosi palūkanų norma nuo 2019 m. sausio 1 d yra 6 proc. Taikoma palūkanų norma per 2019 m. ir 2020 m. nekito.

Grupė pirmą kartą pritaikydama 16-ąjį TFAS naudojami šiais standarto leidžiamais praktiniais palengvinimais:

- Grupė pritaikė vieningą diskonto normą nuomos portfeliui, turinčiam pakankamai panašias savybes;
- pasitikėjimas ankstesniais vertinimais kai nuomos sutartys yra sudėtingos;
- veiklos nuomos sutarčių, kurių likęs nuomos laikotarpis yra trumpesnis nei 12 mėnesių, vertinimas 2019 m. sausio 1 d. kaip trumpalaikės nuomos (pripažįstant nuomos mokėjimus sąnaudomis tiesioginiu būdu);
- pradinių tiesioginių išlaidų, susijusių su turto naudojimo teisės įvertinimu, neįtraukimas į pirminį pritaikymą;
- Vidutinio homogeninių sutarčių termino naudojimas nustatant nuomos terminą, kai sutartyje yra galimybių pratęsti ar nutraukti nuomos sutartį.

Biologinio turto vertinimas (augalai)

Pasėlių tikrąją vertę Grupė skaičiuoja naudodama žemiau esančią formulę ir prielaidas:

Pasėlių tikroji vertė = Patirtos sąnaudos + (Dirbamos žemės plotas ha * prognozuojamas vidutinis derlingumas tonomis per ha * prognozuojama grūdų tonos kaina – dirbamos žemės plotas ha * prognozuojamos sąnaudos per ha) * T * (1-x), kur:

- Patirtos sąnaudos yra faktiškai patirtos sąnaudos konkrečiai kultūrai iki atskaitinio laikotarpio dienos.
- Dirbamos žemės plotas ha yra konkrečia kultūra apsėtas ir planuojamas nukulti plotas hektarais.
- Prognozuojamas vidutinis kultūros derlingumas tonomis per hektarą.
- Prognozuojama grūdų tonos kaina. Tikrosios vertės skaičiavimui naudojamos vidutinės kultūros pardavimo kainos, nustatytos sudarytuose kontraktuose.
- Prognozuojamos sąnaudos per ha. Istoriniai vidutinių sąnaudų duomenys.
- T yra laiko, praėjusio nuo kultūros pasėjimo iki planuojamos derliaus nuėmimo datos, proporcija.
- X yra papildomas koregavimo koeficientas galimiems nenumatytiems neigiamiems veiksniams derliui.

Biologinio turto vertinimas (gyvuliai)

Tikroji pieninių karvių vertė yra nustatoma remiantis diskontuotų pinigų srautų metodu. Modelis naudoja prognozuojamas pajamas iš pieno pardavimo per likusį naudingąjį gyvulio tarnavimo laiką, naudojant pieno kainos prielaidą per ateinančius 3 metus. Numatomas naudingasis pieninių karvių tarnavimo laikas yra nuo 1 iki 3 metų. Karvės naudingojo tarnavimo laiko pabaigoje ją numatoma parduoti mėšai. Prognozuojamos pajamos sumažinamos išlaidomis, susijusiomis su karvių auginimu (pašarai, medicinos priemonės, darbuotojų darbo užmokestis ir t.t.) per tą patį laikotarpį. Laisvasis pinigų srautas yra diskontuojamas Grupės vidutiniu svertinio kapitalo koeficientu po mokesčių (WACC).



Biologinio turto vertinimas (gyvuliai) (tęsinys)

Nustatant galvijų tikrąją vertę Grupė naudoja vidutines 1 kg mėsos kainas. Jaunų bulių ir telyčių vertė yra nustatoma 1 kg rinkos mėsos kainas (skirtingos kainos skirtingoms amžiaus grupėms) dauginant iš atitinkamos grupės galvijų svorio.

Akcijų opcionų darbuotojams sąnaudos

Bendros sukauptos išlaidos, susijusios su akcijų opcionų darbuotojams programa, apskaičiuojamos pagal toliau aprašytą formulę. Išlaidos apskaitomos pelno (nuostolių) ataskaitoje ir kaupiamos nuosavybėje atsižvelgiant į dienų skaičių, praėjusį nuo opciono suteikimo dienos iki ataskaitinės opciono įsigaliojimo dienos. Kiekvienais metais Bendrovė peržiūrės galiojančias suteiktų opcionų sutartis, kad įmanomai tiksliausiai atspindėtų nuosavybės priemonių, kurias tikimasi perduoti darbuotojams, skaičių.

Visos išlaidos, susijusios su akcijų opcionais, apskaičiuojamos remiantis formule:

Akcijos kaina, suteikimo dieną x Suteiktos akcijos x (1 - metinė darbuotojų kaita) ^ (darbuotojo darbo laikotarpis iki opciono įsigaliojimo)

Kur:

Akcijos kaina - nustatoma atsižvelgiant į opciono suteikimo dieną buvusių Bendrovės akcijų uždarymo kainą „Nasdaq“ vertybinių popierių biržoje;

Suteikimo diena yra opciono sutarties pasirašymo tarp Bendrovės ir gavėjo data, nes visos sąlygos yra nustatytos šioje sutartyje ir nėra jokių kitų susitarimų, kuriuos reikėtų patvirtinti vėlesnis laikotarpiais;

Suteiktos akcijos - akcijos, kurios bus suteikiamos darbuotojui pagal opciono sutartį;

Darbuotojų kaita - tikimybė, kad bus pasinaudota opcionu yra koreguojama pagal prognozuojamą personalo kaitos procentą laikotarpiu iki opciono įsigaliojimo. Šis santykis apskaičiuojamas remiantis istoriniais 2 metų darbuotojų kaitos duomenimis. Į istorinius darbuotojų kaitos duomenis įtraukiama tik tų pareigybių, kurios turi teisę įgyti opcioną, kaita. Kitų pozicijų darbuotojų kaita neįtraukiama į šį santykį.

Yra opcionų sandorių, kurie pasirašyti su specialia sąlyga - kad opciono gavėjams neturi būti susiję su Bendrove jokiais darbo santykiais, tačiau jiems vis tiek reikės išlaukti 3 metų laikotarpį, kad galėtų pasinaudoti opcionu. Dėl šios priežasties apskaičiuojant šių opcionų išlaidas personalo kaitos koeficientas netaikomas, nes tai neturi įtakos jų galimybėms pasinaudoti opcionu.

2. Emitento įstatinis kapitalas ir rezervai

Bendrovės įstatinis kapitalas ir akcijų priedai

AUGA group, AB įstatinis kapitalas 2020 m. gruodžio 31 d. buvo lygus 65 951 tūkst. Eur. (2019 m. gruodžio 31 d.: 65 951 tūkst. Eur). Įstatinį kapitalą sudarė 227 416 252 paprastosios vardinės akcijos (2019: 227 416 252 paprastosios vardinės akcijos), kurių kiekvienos nominali vertė lygi 0,29 Eur. Visos akcijos yra pilnai apmokėtos. Kiekviena akcija suteikia įprastines turtines ir neturtines teises, kaip numatyta Lietuvos Respublikos akcinių bendrovių įstatyme ir Bendrovės įstatuose.

2018 m. Rugpjūčio 23 d. AUGA group AB sėkmingai užbaigė antrinį viešąjį akcijų siūlymo etapą, išleisdama 40 000 000 akcijas. Akcijos buvo išplatintos už 18 mln. Eur., po 0,45 Eur. už akciją. Akcijų priedai atspindi akcininkų mokamą priedą, atėmus visas su pasiūlymo procesu susijusias išlaidas. Akcijų priedų rezervas 2020 m. gruodžio 31 d. siekė 6 707 tūkst. Eur, kaip ir 2019 m. gruodžio 31 d.

Bendrovės akcininkai

Bendras akcininkų skaičius 2020 m. gruodžio 31 d. buvo 1 866 (tūkstantis aštuoni šimtai šešiasdešimt šeši), 2019 m. gruodžio 31 d. buvo 1 330 (tūkstantis trys šimtai trisdešimt).



2. Emitento įstatinis kapitalas ir rezervai (tęsinys)

Akcininkai turėję daugiau nei 5% visų įmonės akcijų:

Įmonės pavadinimas / Asmens vardas, pavardė	2020 m. gruodžio 31 d.		2019 m. gruodžio 31 d.	
	Akcijų skaičius	Valdomų akcijų dalis, proc.	Akcijų skaičius	Valdomų akcijų dalis, proc.
Baltic Champs Group, UAB (įmonės kodas: 145798333; adresas: Poviliškių k., Šiaulių raj., Lietuva)	125 167 939	55,04	125 167 939	55,04
European Bank for Reconstruction and Development (įmonės kodas: EBRDGB2LXXX; adresas: One Exchange Square, London EC2A 2JN, Jungtinė Karalystė)	19 810 636	8,71	19 810 636	8,71
UAB „ME Investicija“ (įmonės kodas: 302489393; adresas: Račių g. 1, Vilnius, Lietuva)	19 082 801	8,39	19 082 801	8,39
Žilvinas Marcinkevičius	15 919 138	7,00	15 919 138	7,00
Kiti smulkūs akcininkai	47 435 738	20,86	47 435 738	20,86
Iš viso	<u>227 416 252</u>	<u>100,00</u>	<u>227 416 252</u>	<u>100,00</u>

Nei vienas akcininkas neturi specialių balsavimo teisių.

2020 m. gruodžio 31 d. tokia dalis akcijų buvo valdoma Grupės vadovybės ir valdybos narių:

Vardas, Pavardė	Pareigos	Turimų akcijų skaičius, vnt.	Turimų akcijų skaičius, %
Kęstutis Juščius*	Generalinis direktorius	1 392	0,0006%
Tomas Krakauskas**	Valdybos narys	119 000	0,052%
Mindaugas Ambrasas	Finansų direktorius	6 881	0,003%

*Kęstutis Juščius, generalinis direktorius, yra pagrindinis savininkas Baltic Champs Group, UAB, kuri kontroliuoja 55,04 % Bendrovės akcijų.

** Tomas Krakauskas yra UAB ME Investicijos, kuri valdo 8,39 % Bendrovės akcijų, darbuotojas.

Bendrovės rezervai


Įstatymo numatytas rezervas yra privalomas pagal Lietuvos Respublikos įstatymus. Kasmet į privalomąjį rezervą turi būti pervesta 5% nuo grynojo pelno, apskaičiuoto pagal Lietuvos Respublikos apskaitą reglamentuojančius teisės aktus, kol privalomasis rezervas pasiekia ne mažiau nei 10% įstatinio akcinio kapitalo. Privalomasis rezervas gali būti naudojamas sukauptiems nuostoliams padengti. 2020 m. gruodžio 31 d. Bendrovės privalomasis rezervas sudarė 1 834 tūkst. Eur (2019 m. gruodžio 31 d. Bendrovės privalomasis rezervas sudarė 1 834 tūkst. Eur).

Grupės perkainojimo rezervą sudaro Grupės valdomų žemės sklypų vertės pasikeitimas. Grupė kiekvienų metų pabaigoje vertina savo žemės sklypų portfelį. Nepriklausomas vertinimas buvo atliktas 2020 m. pabaigoje. Perkainojimo rezervas 2020 m. gruodžio 31 d. siekė 9 092 tūkst. Eur (2019 m. gruodžio 31 d. siekė 8 488 tūkst. Eur).

2018 m. Bendrovė suformavo rezervą, skirtą suteikti akcijas darbuotojams, kurio vertė siekė 957 tūkst. Eur. 2019 m. šis rezervas padidintas 667 tūkst. Eur, o 2020 m. – 885 tūkst. Eur. Rezervą 2020 m. gruodžio 31 d. sudarė 2 509 tūkst. Eur (2019 m. gruodžio 31 d. – 1 624 tūkst. Eur).

Metiniame visuotiniame akcininkų susirinkime, įvykusiame 2019 m. balandžio 30 d., AUGA group, AB akcininkai patvirtino darbuotojams skirtą opcionų programą. Pagal planą dalyviams suteikiami opcionai nemokamai įsigyti bendrovės akcijų, kurios suteikiamos tik tuo atveju, jei darbuotojas įvykdys 3 metų darbo trukmės Grupėje sąlygą. Įvykdęs šią sąlygą darbuotojas gali pasinaudoti opcionu.

Rezervas suteikti akcijas darbuotojams	Akcijų skaičius, vnt.	Vertė, EUR
Visas rezervas 31 gruodžio 31 d.	<u>3 300 000</u>	<u>957</u>
Akcijos, skirtos darbuotojams pagal pasirinkimo sandorius (opcionus) 2019 m. gruodžio 31 d.	2 548 860	739
Nepaskirstytos akcijos 2019 m. gruodžio 31 d.	3 051 140	885
Visas rezervas 2019 m. gruodžio 31 d.	<u>5 600 000</u>	<u>1 624</u>
Akcijos, skirtos darbuotojams pagal pasirinkimo sandorius (opcionus) 2020 m. gruodžio 31 d.	4 765 690	1 382
Nepaskirstytos akcijos 2020 m. gruodžio 31 d.	3 886 034	1 127
Visas rezervas 2020 m. gruodžio 31 d.	<u>8 651 724</u>	<u>2 509</u>



2. Emitento įstatinis kapitalas ir rezervai (tęsinys)

2020 m. Grupė padidino rezervą, skirtą suteikti akcijas darbuotojams 3 051 724 vnt. akcijų, kurių nominali vertė 0,29 Eur. Rezervas padidėjo 885 tūkst. Eur. 2020 m. Grupė apskaitė 247 tūkst. EUR sumą su darbo užmokesčio susijusių sąnaudų, kurios susijusios su akcijų, skirtų darbuotojams pagal pasirinkimo sandorius, programa.

3. Grupės struktūra

Konsoliduotą Grupę (toliau – Grupė) 2020 m. gruodžio 31 d. sudaro Bendrovė ir šimtas šešiasdešimt septynios dukterinės įmonės (2019 m. gruodžio 31 d. – šimtas šešiasdešimt šešios dukterinės įmonės). 2020 m. vasario 14 d. Grupės įmonės Baltic Champs UAB ir AUGA Luganta UAB kartu su kitais Grybai LT KB akcininkais kapitalizavo Grybai LT KB suteiktas paskolas. Dėl to padidėjo Grybai LT KB akcinis kapitalas ir pasikeitė Grupės investicijos į įmonę dydis. Dviejų Grupės įmonių - UAB Baltic Champs ir UAB AUGA Luganta – bendra kontroliuojama Grybai LT KB akcijų dalis padidėjo nuo 22% iki 61%. 2020 m. gegužės 29 d. Grupės įmonės Agromilk KB, Juodmargėlis KB ir Šventosios pievos KB iš likusių Grybai LT KB mažumos akcininkų išpirko akcijas ir Grupė perėmė visą Grybai LT KB kontrolę. 2020 m. gruodžio 15 d. Agromilk KB, Juodmargėlis KB ir Šventosios pievos KB pardavė Grybai LT, KB akcijas kitai Grupės įmonei – Baltic Champs UAB. Žemiau išvardintos visos dukterinės įmonės, kurios yra įtrauktos į Grupės konsoliduotas finansines ataskaitas 2020 m. ir 2019 m.

Nr.	Pavadinimas	Teisinė forma	Įmonės kodas	Adresas, įregistravimo vieta ir data	Veiklos pobūdis	Grupės nuosavybės dalis %	
						2020 12 31	2019 12 31
1.	UAB Baltic Champs	*4	302942064	Šiaulių r. sav. Paviliškių k. 15, Registracijos vieta: Šiaulių r. sav., Registracijos data: 2012-12-27	**A	100,00%	100,00%
2.	UAB AVG Investment	*4	300087691	Vilniaus m. sav. Vilniaus m. Konstitucijos pr. 21C, Registracijos vieta: Vilniaus m. sav., Registracijos data: 2005-02-10	**G	100,00%	100,00%
3.	UAB AWG Investment 1	*4	301745765	Vilniaus m. sav. Vilniaus m. Konstitucijos pr. 21C, Registracijos vieta: Vilniaus m. sav., Registracijos data: 2008-06-18	**G	100,00%	100,00%
4.	UAB AWG Investment 2	*4	301807590	Vilniaus m. sav. Vilniaus m. Konstitucijos pr. 21C, Registracijos vieta: Vilniaus m. sav., Registracijos data: 2008-07-24	**G	100,00%	100,00%
5.	UAB AGROSS	*4	301807601	Vilniaus m. sav. Vilniaus m. Konstitucijos pr. 21C, Registracijos vieta: Vilniaus m. sav., Registracijos data: 2008-07-24	**H	100,00%	100,00%
6.	UAB Grain LT	*4	302489354	Vilniaus m. sav. Vilniaus m. Konstitucijos pr. 21C, Registracijos vieta: Vilniaus m. sav., Registracijos data: 2010-03-17	**H	97,41%	97,41%
7.	UAB AgroGIS	*4	302583978	Vilniaus m. sav. Vilniaus m. Konstitucijos pr. 21C, Registracijos vieta: Vilniaus m. sav., Registracijos data: 2011-01-18	**D	95,00%	95,00%
8.	UAB Agro Management Team	*4	302599498	Jonavos r. sav. Bukonių k. Lankesos g. 2, Registracijos vieta: Jonavos r. sav., Registracijos data: 2011-03-02	**E	100,00%	100,00%
9.	UAB Agrotechnikos centras	*4	302589187	Vilniaus m. sav. Vilniaus m. Konstitucijos pr. 21C, Registracijos vieta: Jonavos r. sav., Registracijos data: 2011-02-03	**F	100,00%	100,00%
10.	UAB AUGA trade	*4	302753875	Jonavos r. sav. Bukonių k. Lankesos g. 2, Registracijos vieta: Jonavos r. sav., Registracijos data: 2012-02-29	**H	100,00%	100,00%
11.	ŽŪB Žemės fondas	*1	300558595	Vilniaus m. sav. Vilniaus m. Konstitucijos pr. 21C, Registracijos vieta: Vilniaus m. sav., Registracijos data: 2006-04-07	**E	100,00%	100,00%
12.	UAB Žemės vystymo fondas 6	*4	300589719	Vilniaus m. sav. Vilniaus m. Smolensko g. 10, Registracijos vieta: Vilniaus m. sav., Registracijos data: 2006-08-10	**E	100,00%	100,00%
13.	UAB Žemės vystymo fondas 9	*4	300547638	Vilniaus m. sav. Vilniaus m. Konstitucijos pr. 21C, Registracijos vieta: Jonavos r. sav., Registracijos data: 2006-03-09	**E	100,00%	100,00%
14.	UAB Žemės vystymo fondas 10	*4	301522723	Vilniaus m. sav. Vilniaus m. Konstitucijos pr. 21C, Registracijos vieta: Jonavos r. sav., Registracijos data: 2008-01-10	**E	100,00%	100,00%
15.	UAB Žemės vystymo fondas 20	*4	300887726	Vilniaus m. sav. Vilniaus m. Konstitucijos pr. 21C, Registracijos vieta: Jonavos r. sav., Registracijos data: 2007-06-22	**B	100,00%	100,00%
16.	UAB AUGA Grūduva	*4	174401546	Šakių r. sav. Gotlybiškių k., Registracijos vieta: Šakių r. sav., Registracijos data: 1997-02-24	**A	98,97%	98,97%
17.	ŽŪB AUGA Spindulys	*1	171330414	Radviliškio r. sav. Vaitiekūnų k. Spindulio g. 13, Registracijos vieta: Radviliškio r. sav., Registracijos data: 1993-04-09	**A	99,99%	99,99%
18.	ŽŪB AUGA Smilgiai	*1	168548972	Panevėžio r. sav. Smilgių mstl. Panevėžio g. 23-1, Registracijos vieta: Panevėžio r. sav., Registracijos data: 1992-09-16	**A	100,00%	100,00%
19.	ŽŪB AUGA Skėmiai	*1	171306071	Kėdainių g. 13, Skėmių k., Radviliškio r., Registracijos vieta: Radviliškio r. sav., Registracijos data: 1992-10-01	**A	99,97%	99,97%
20.	ŽŪB AUGA Nausodė	*1	154179675	Anykščių r. sav. Nausodės k. Nausodės g. 55, Registracijos vieta: Anykščių r. sav., Registracijos data: 1992-08-11	**A	99,93%	99,93%
21.	ŽŪB AUGA Dumšiškės	*1	172276179	Roseinių r. sav. Gėluvos k. Dvaro g. 30, Registracijos vieta: Roseinių r. sav., Registracijos data: 1992-09-29	**A	99,88%	99,88%
22.	ŽŪB AUGA Žadžiūnai	*1	175706853	Šiaulių r. sav. Žadžiūnų k. Gudelių g. 30-2, Registracijos vieta: Šiaulių r. sav., Registracijos data: 1992-06-30	**A	99,81%	99,81%
23.	ŽŪB AUGA Mantviliškis	*1	161274230	Kėdainių r. sav. Mantviliškio k. Liepos 6-osios g. 60, Registracijos vieta: Kėdainių r. sav., Registracijos data: 1992-11-06	**A	99,94%	99,94%
24.	ŽŪB AUGA Alanta	*1	167527719	Molėtų r. sav. Kazlų k. Skiemonių g. 2A, Registracijos vieta: Molėtų r. sav., Registracijos data: 1992-06-29	**A	99,99%	99,99%

Nr.	Pavadinimas	Teisinė forma	Įmonės kodas	Adresas, įregistravimo vieta ir data	Veiklos pobūdis	Grupės nuosavybės dalis %	
						2020 12 31	2019 12 31
25.	ŽŪB AUGA Eimučiai	*1	175705032	Šiaulių r. sav. Žadžiūnų k. Gudelių g. 30-2, Registracijos vieta: Šiaulių r. sav., Registracijos data: 1992-06-29	**A	99,24%	99,24%
26.	ŽŪB AUGA Vėriškės	*1	171305165	Radviliškio r., Skėmių, Kėdainių g. 13, Registracijos vieta: Radviliškio r. sav., Registracijos data: 1992-09-29	**A	99,93%	99,93%
27.	ŽŪB AUGA Želsvelė	*1	165666499	Marijampolės sav., Želsvos k., Želsvelės g. 1, Registracijos vieta: Marijampolės sav., Registracijos data: 1992-07-03	**A	99,86%	99,86%
28.	ŽŪB AUGA Lankesa	*1	156913032	Jonavos r. sav. Bukonių k., Registracijos vieta: Jonavos r. sav., Registracijos data: 1999-04-06	**A	96,91%	96,91%
29.	ŽŪB AUGA Kairėnai	*1	171327432	Radviliškio r. sav. Kairėnų k., Registracijos vieta: Radviliškio r. sav., Registracijos data: 1993-03-02	**A	98,47%	98,47%
30.	ŽŪB AUGA Jurbarkai	*1	158174818	Jurbarko r. sav. Klišių k. Vytauto Didžiojo g. 99, Registracijos vieta: Jurbarko r. sav., Registracijos data: 1992-07-31	**A	98,46%	98,46%
31.	ŽŪB AUGA Gustoniai	*1	168565021	Panevėžio r. sav. Gustonių k. M. Kriaučiūno g. 15, Registracijos vieta: Panevėžio r. sav., Registracijos data: 1992-12-09	**A	100,00%	100,00%
32.	KB Siesarčio ūkis	*3	302501098	Vilniaus m. sav. Vilniaus m. Konstitucijos pr. 21C, Registracijos vieta: Šakių r. sav., Registracijos data: 2010-04-21	**A	99,44%	99,44%
33.	KB Kašėta	*3	302501251	Vilniaus m. sav. Vilniaus m. Konstitucijos pr. 21C, Registracijos vieta: Jonavos r. sav., Registracijos data: 2010-04-21	**A	99,44%	99,44%
34.	ŽŪB Gustonys	*1	302520102	Vilniaus m. sav. Vilniaus m. Konstitucijos pr. 21C, Registracijos vieta: Panevėžio r. sav., Registracijos data: 2010-06-08	**E	100,00%	100,00%
35.	ŽŪB Skėmių pienininkystės centras	*1	302737554	Radviliškio r. sav. Skėmių k. Alyvų g. 1, Registracijos vieta: Radviliškio r. sav., Registracijos data: 2012-03-05	**A	48,67%	48,67%
36.	ŽŪK AgroBokštai	*3	302485217	Vilniaus m. sav. Vilniaus m. Konstitucijos pr. 21C, Registracijos vieta: Vilniaus m. sav., Registracijos data: 2010-03-02	**A	97,94%	97,94%
37.	KB Dotnuvėlės valdos	*3	302618614	Šiaulių r. sav. Žadžiūnų k. Gudelių g. 30-2, Registracijos vieta: Šiaulių r. sav., Registracijos data: 2011-04-21	**A	99,22%	99,22%
38.	KB Nevėžio lankos	*3	302618596	Kėdainių r. sav. Mantviliškio k. Liepos 6-osios g. 60, Registracijos vieta: Kėdainių r. sav., Registracijos data: 2011-04-21	**A	96,51%	96,51%
39.	KB Radviliškio kraštas	*3	302618742	Kėdainių g.13, Skėmių k., Radviliškio r., Registracijos vieta: Radviliškio r. sav., Registracijos data: 2011-04-20	**A	98,67%	98,67%
40.	KB Šventosios pievos	*3	302618201	Raseinių r. sav. Kalnųjų mstl. Žieveliškės g. 1, Registracijos vieta: Raseinių r. sav., Registracijos data: 2011-04-20	**A	96,36%	96,36%
41.	KB Kairių ūkis	*3	302615194	Panevėžio r. sav. Gustonių k. M. Kriaučiūno g. 15, Registracijos vieta: Panevėžio r. sav., Registracijos data: 2011-04-13	**A	98,68%	98,68%
42.	KB Šiaurinė valda	*3	302615187	Akmenės r. sav. Ramučių k. Klevų g. 11, Registracijos vieta: Šiaulių r. sav., Registracijos data: 2011-04-13	**A	96,15%	96,15%
43.	KB Šušvės žemė	*3	302618767	Kelmės r. sav. Pašiaušės k. Vilties g. 2, Registracijos vieta: Kelmės r. sav., Registracijos data: 2011-04-21	**A	98,43%	98,43%
44.	KB Žalmargėlis	*3	303145954	Vilniaus m. sav. Vilniaus m. Konstitucijos pr. 21C, Registracijos vieta: Vilniaus m. sav., Registracijos data: 2013-09-23	**A	98,32%	98,32%
45.	KB Juodmargėlis	*3	303159014	Raseinių r. sav. Kalnųjų mstl. Žieveliškės g. 1, Registracijos vieta: Raseinių r. sav., Registracijos data: 2013-10-03	**A	99,35%	99,35%
46.	KB AgroMilk	*3	302332698	Raseinių r. sav. Kalnųjų mstl. Žieveliškės g. 1, Registracijos vieta: Raseinių r. sav., Registracijos data: 2009-04-23	**A	96,28%	96,28%
47.	KB Purpurėja	*3	302542337	Širvintų r. sav. Širvintų k. Zosinos g. 8, Registracijos vieta: Širvintų r. sav., Registracijos data: 2010-09-02	**A	99,53%	99,53%
48.	UAB Bukonių ekologinis ūkis	*4	302846621	Vilniaus m. sav. Vilniaus m. Konstitucijos pr. 21C, Registracijos vieta: Vilniaus m. sav., Registracijos data: 2012-08-23	**A	100,00%	100,00%
49.	UAB Agrosaulė 8	*4	302846105	Vilniaus m. sav. Vilniaus m. Smolensko g. 10-100, Registracijos vieta: vilniaus m. sav., Registracijos data: 2012-08-23	**G	100,00%	100,00%
50.	Biržų rajono Rinkuškių melioracijos statinių naudotojų asociacija	*2	302465556	Biržų r. sav. Biržų m. Vytauto g. 38, Registracijos vieta: Biržų r. sav., Registracijos data: 2009-12-11	**A	48,67%	48,67%
51.	Pasvalio rajono Pušaloto melioracijos statinių naudotojų asociacija	*2	302465563	Pasvalio r. sav. Diliauskų k. Diliauskų g. 23, Registracijos vieta: Pasvalio r. sav., Registracijos data: 2009-12-11	**A	48,67%	48,67%
52.	Skėmių melioracijos statinių naudotojų asociacija	*2	303170256	Šiaulių r. sav. Žadžiūnų k. Gudelių g. 30-2, Registracijos vieta: Šiaulių r. sav., Registracijos data: 2013-10-22	**A	48,67%	48,67%
53.	Vaitiekūnų melioracijos statinių naudotojų asociacija	*2	303170306	Šiaulių r. sav. Žadžiūnų k. Gudelių g. 30-2, Registracijos vieta: Šiaulių r. sav., Registracijos data: 2013-10-22	**A	48,67%	48,67%
54.	Asociacija Grūdovos melioracija	*2	302567116	Šakių r. sav. Gotlybiškių k. Mokyklos g. 2, Registracijos vieta: Šakių r. sav., Registracijos data: 2010-11-23	**A	65,81%	65,81%
55.	Paulių melioracijos statinių naudotojų asociacija	*2	303169909	Raseinių r. sav. Gėluvos k. Dvaro g. 30, Registracijos vieta: Raseinių r. sav., Registracijos data: 2009-12-11	**A	100,00%	100,00%
56.	Melioracijos sistemų naudotojų asociacija Nausodė	*2	304219592	Vilniaus m. sav. Vilniaus m. Konstitucijos pr. 21C, Registracijos vieta: Vilniaus m. sav., Registracijos data: 2013-10-22	**A	70,74%	70,74%
57.	UAB Traktorių nuomos centras	*4	302820808	Vilniaus m. sav. Vilniaus m. Konstitucijos pr. 21C, Registracijos vieta: Jonavos r. sav., Registracijos data: 2012-07-16	**A	100,00%	100,00%
58.	UAB Traktorių nuomos paslaugos	*4	302820797	Vilniaus m. sav. Vilniaus m. Konstitucijos pr. 21C, Registracijos vieta: Jonavos r. sav., Registracijos data: 2012-07-16	**A	100,00%	100,00%

Nr.	Pavadinimas	Teisinė forma	Įmonės kodas	Adresas, įregistravimo vieta ir data	Veiklos pobūdis	Grupės nuosavybės dalis %	
						2020 12 31	2019 12 31
59.	UAB Arnega	*4	302661957	Vilniaus m. sav. Vilniaus m. Konstitucijos pr. 21C, Registracijos vieta: Jonavos r. sav., Registracijos data: 2011-08-13	**A	100,00%	100,00%
60.	AgroSchool OÜ	*6	12491954	Harju maakond, Talinas, Kesklinna linnaosa, Lai tn 32-8, 10133, Registracijos vieta: Estija, Registracijos data: 2013-07-15	**G	100,00%	100,00%
61.	VŠĮ AgroSchool	*5	303104797	Vilniaus m. sav. Vilniaus m. Smolensko g. 10-100, Registracijos vieta: Vilniaus m. sav., Registracijos data: 2013-07-22	**C	50,00%	50,00%
62.	UAB AUGA Ramučiai	*4	302854479	Akmenės r. sav. Ramučių k. Klevų g. 11, Registracijos vieta: Akmenės r. sav., Registracijos data: 2012-09-05	**A	100,00%	100,00%
63.	UAB AUGA Luganta	*4	300045023	Kelmės r. sav. Pašiaušės k., Registracijos vieta: Kelmės r. sav., Registracijos data: 2012-09-05	**A	100,00%	100,00%
64.	UAB eTime invest	*4	300578676	Vilniaus m. sav. Vilniaus m. Konstitucijos pr. 21C, Registracijos vieta: Vilniaus m. sav., Registracijos data: 2014-06-09	**G	100,00%	100,00%
65.	UAB ŽVF Projektai	*4	300137062	Vilniaus m. sav. Vilniaus m. Konstitucijos pr. 21C, Registracijos vieta: Jonavos r. sav., Registracijos data: 2012-12-27	**E	52,62%	52,62%
66.	ŽŪB Alantos ekologinis ūkis	*1	303324747	Molėtų r. sav. Kazlų k. Skiemonių g. 2A, Registracijos vieta: Molėtų r. sav., Registracijos data: 2014-06-09	**A	100,00%	100,00%
67.	ŽŪB Dumšiškių ekologinis ūkis	*1	303324722	Raseinių r. sav. Gėluvos k. Dvaro g. 30, Registracijos vieta: Raseinių r. sav., Registracijos data: 2014-06-09	**A	100,00%	100,00%
68.	ŽŪB Eimučių ekologinis ūkis	*1	303324715	Šiaulių r. sav. Žadžiūnų k. Gudelių g. 30-2, Registracijos vieta: Šiaulių r. sav., Registracijos data: 2014-06-09	**A	100,00%	100,00%
69.	ŽŪB Grūduvos ekologinis ūkis	*1	303324804	Šakių r. sav. Gotlybiškių k. Mokyklos g. 2, Registracijos vieta: Šakių r. sav., Registracijos data: 2014-06-09	**A	100,00%	100,00%
70.	ŽŪB Jurbarko ekologinis ūkis	*1	303325361	Jurbarko r. sav. Klišių k. Vytauto Didžiojo g. 99, Registracijos vieta: Jurbarko r. sav., Registracijos data: 2014-06-09	**A	100,00%	100,00%
71.	ŽŪB Kairėnų ekologinis ūkis	*1	303325774	Radviliškio r. sav. Vaitiekūnų k. Spindulio g. 13-2, Registracijos vieta: Radviliškio r. sav., Registracijos data: 2014-06-09	**A	100,00%	100,00%
72.	ŽŪB Lankesos ekologinis ūkis	*1	303325710	Jonavos r. sav. Bukonių k. Lankešos g. 2, Registracijos vieta: Jonavos r. sav., Registracijos data: 2014-06-09	**A	100,00%	100,00%
73.	ŽŪB Mantviliškio ekologinis ūkis	*1	303325703	Kėdainių r. sav. Mantviliškio k. Liepos 6-osios g. 60, Registracijos vieta: Kėdainių r. sav., Registracijos data: 2014-06-09	**A	100,00%	100,00%
74.	ŽŪB Nausodės ekologinis ūkis	*1	303325781	Anykščių r. sav. Nausodės k. Nausodės g. 55, Registracijos vieta: Anykščių r. sav., Registracijos data: 2014-06-09	**A	100,00%	100,00%
75.	ŽŪB Skėmių ekologinis ūkis	*1	303325692	Kėdainių g.13, Skėmių k., Radviliškio r., Registracijos vieta: Radviliškio r. sav., Registracijos data: 2014-06-09	**A	100,00%	100,00%
76.	ŽŪB Smilgių ekologinis ūkis	*1	303325824	Panevėžio r. sav. Smilgių mstl. Panevėžio g. 23-1, Registracijos vieta: Panevėžio r. sav., Registracijos data: 2014-06-09	**A	100,00%	100,00%
77.	ŽŪB Spindulio ekologinis ūkis	*1	303325817	Radviliškio r. sav. Vaitiekūnų k. Spindulio g. 13-2, Registracijos vieta: Radviliškio r. sav., Registracijos data: 2014-06-09	**A	100,00%	100,00%
78.	ŽŪB Vėriškių ekologinis ūkis	*1	303325849	Kėdainių g.13, Skėmių k., Radviliškio r., Registracijos vieta: Radviliškio r. sav., Registracijos data: 2014-06-09	**A	100,00%	100,00%
79.	ŽŪB Žadžiūnų ekologinis ūkis	*1	303325870	Šiaulių r. sav. Žadžiūnų k. Gudelių g. 30-2, Registracijos vieta: Šiaulių r. sav., Registracijos data: 2014-06-09	**A	100,00%	100,00%
80.	ŽŪB Želsvelės ekologinis ūkis	*1	303325856	Marijampolės sav. Želsvos k. Želsvelės g. 1, Registracijos vieta: Marijampolės sav., Registracijos data: 2014-06-09	**A	100,00%	100,00%
81.	Prestviigi OÜ	*6	12654600	Harju maakond, Talinas, Kesklinna linnaosa, Lai tn 32-8, 10133, Registracijos vieta: Estija, Registracijos data: 2014-05-02	**G	100,00%	100,00%
82.	Turvaste partners OÜ	*6	12655410	Harju maakond, Talinas, Kesklinna linnaosa, Lai tn 32-8, 10134, Registracijos vieta: Estija, Registracijos data: 2014-05-02	**G	100,00%	100,00%
83.	Nakamaa Agro OÜ	*6	12655522	Harju maakond, Talinas, Kesklinna linnaosa, Lai tn 32-8, 10135, Registracijos vieta: Estija, Registracijos data: 2014-05-02	**G	100,00%	100,00%
84.	Hindaste Invest OÜ	*6	12655384	Harju maakond, Talinas, Kesklinna linnaosa, Lai tn 32-8, 10136, Registracijos vieta: Estija, Registracijos data: 2014-04-24	**G	100,00%	100,00%
85.	Tuudi River OU	*6	12655640	Harju maakond, Talinas, Kesklinna linnaosa, Lai tn 32-8, 10137, Registracijos vieta: Estija, Registracijos data: 2014-05-02	**G	100,00%	100,00%
86.	Palderma Partners OÜ	*6	12654959	Harju maakond, Talinas, Kesklinna linnaosa, Lai tn 32-8, 10138, Registracijos vieta: Estija, Registracijos data: 2014-05-02	**G	100,00%	100,00%
87.	Ave-Martna Capital OÜ	*6	12655155	Harju maakond, Talinas, Kesklinna linnaosa, Lai tn 32-8, 10139, Registracijos vieta: Estija, Registracijos data: 2014-05-02	**G	100,00%	100,00%
88.	Hobring Invest OÜ	*6	12655427	Harju maakond, Talinas, Kesklinna linnaosa, Lai tn 32-8, 10140, Registracijos vieta: Estija, Registracijos data: 2014-05-02	**G	100,00%	100,00%
89.	Rukkirahu Capital OÜ	*6	12655232	Harju maakond, Talinas, Kesklinna linnaosa, Lai tn 32-8, 10141, Registracijos vieta: Estija, Registracijos data: 2014-05-02	**G	100,00%	100,00%
90.	Pahasoo OÜ	*6	12655367	Harju maakond, Talinas, Kesklinna linnaosa, Lai tn 32-8, 10142, Registracijos vieta: Estija, Registracijos data: 2014-05-02	**G	100,00%	100,00%
91.	KB Ganiklis	*3	303429417	Radviliškio r. sav. Skėmių k. Alyvų g. 1-3, Registracijos vieta: Radviliškio r. sav., Registracijos data: 2014-10-20	**A	98,09%	98,09%
92.	KB Ganiavos gėrybės	*3	303429431	Marijampolės sav. Želsvos k. Želsvelės g. 1, Registracijos vieta: Radviliškio r. sav., Registracijos data: 2014-10-20	**A	98,09%	98,09%
93.	KB Žemėpačio pieno ūkis	*3	303432388	Raseinių r. sav. Gėluvos k. Dvaro g. 30, Registracijos vieta: Raseinių r. sav., Registracijos data: 2014-10-22	**A	98,09%	98,09%

Nr.	Pavadinimas	Teisinė forma	Įmonės kodas	Adresas, įregistravimo vieta ir data	Veiklos pobūdis	Grupės nuosavybės dalis %	
						2020 12 31	2019 12 31
94.	KB Žemynos pienelis	*3	303427989	Raseinių r. sav. Gėluvos k. Dvaro g. 30, Registracijos vieta: Raseinių r. sav., Registracijos data: 2014-10-17	**A	98,09%	98,09%
95.	KB Lygiadienio ūkis	*3	303428087	Panevėžio r. sav. Smilgių mstl. Panevėžio g. 23-1, Registracijos vieta: Radviliškio r. sav., Registracijos data: 2014-10-17	**A	98,09%	98,09%
96.	KB Laumės pieno ūkis	*3	303427996	Raseinių r. sav. Gėluvos k. Dvaro g. 30, Registracijos vieta: Raseinių r. sav., Registracijos data: 2014-10-17	**A	98,09%	98,09%
97.	KB Medeinos pienas	*3	303428112	Raseinių r. sav. Gėluvos k. Dvaro g. 30, Registracijos vieta: Raseinių r. sav., Registracijos data: 2014-10-17	**A	98,09%	98,09%
98.	KB Gardaitis	*3	303429381	Panevėžio r. sav. Gustonių k. M. Kriaučiūno g. 15, Registracijos vieta: Radviliškio r. sav., Registracijos data: 2014-10-20	**A	98,09%	98,09%
99.	KB Dimstipatis	*3	303429424	Mažeikių r. sav. Naikių k. Mažeikių aplinkl. 9, Registracijos vieta: Mažeikių r. sav., Registracijos data: 2014-10-20	**A	98,09%	98,09%
100.	KB Aušlavis	*3	303429456	Anykščių r. sav. Nausodės k. Nausodės g. 55, Registracijos vieta: Radviliškio r. sav., Registracijos data: 2014-10-20	**A	98,09%	98,09%
101.	KB Austėjos pieno ūkis	*3	303428094	Mažeikių r. sav. Naikių k. Mažeikių aplinkl. 9, Registracijos vieta: Mažeikių r. sav., Registracijos data: 2014-10-17	**A	98,09%	98,09%
102.	KB Aitvaro ūkis	*3	303429374	Radviliškio r. sav. Skėmių k. Alyvų g. 1-3, Registracijos vieta: Radviliškio r. sav., Registracijos data: 2014-10-20	**A	98,09%	98,09%
103.	KB Giraičio pieno ūkis	*3	303429399	Mažeikių r. sav. Naikių k. Mažeikių aplinkl. 9, Registracijos vieta: Mažeikių r. sav., Registracijos data: 2014-10-20	**A	98,09%	98,09%
104.	Fentus 10 GmbH	*6	HRB106477	StraBe des 17 Juni 10b, 10623 Berlynas, Vokietija, Registracijos vieta: Vokietija, Registracijos data: 2014-05-02	**G	100,00%	100,00%
105.	Norus 26 AG	*6	HRB109356B	StraBe des 17 Juni 10b, 10623 Berlynas, Vokietija, Registracijos vieta: Vokietija, Registracijos data: 2014-05-02	**G	100,00%	100,00%
106.	LT Holding AG	*6	HRB109265B	StraBe des 17 Juni 10b, 10623 Berlynas, Vokietija, Registracijos vieta: Vokietija, Registracijos data: 2014-05-02	**G	100,00%	100,00%
107.	UAB KTG Agrar	*4	300127919	Raseinių r. sav. Gėluvos k. Dvaro g. 30, Registracijos vieta: Vilniaus m. sav., Registracijos data: 2014-10-20	**A	100,00%	100,00%
108.	UAB Agrar Raseiniai	*4	300610316	Raseinių r. sav. Gėluvos k. Dvaro g. 30, Registracijos vieta: Raseinių r. sav., Registracijos data: 2014-10-20	**A	100,00%	100,00%
109.	UAB AUGA Mažeikiai	*4	300610348	Mažeikių r. sav. Naikių k. Mažeikių aplinkl. 9, Registracijos vieta: Mažeikių r. sav., Registracijos data: 2014-10-20	**A	100,00%	100,00%
110.	UAB PAE Agrar	*4	300867691	Raseinių r. sav. Gėluvos k. Dvaro g. 30, Registracijos vieta: Raseinių r. sav., Registracijos data: 2014-10-20	**A	100,00%	100,00%
111.	UAB Delta Agrar	*4	300868875	Raseinių r. sav. Gėluvos k. Dvaro g. 30, Registracijos vieta: Raseinių r. sav., Registracijos data: 2014-10-20	**A	100,00%	100,00%
112.	UAB KTG Grūdai	*4	302637486	Raseinių r. sav. Gėluvos k. Dvaro g. 30, Registracijos vieta: Raseinių r. sav., Registracijos data: 2014-10-20	**A	100,00%	100,00%
113.	UAB KTG Eko Agrar	*4	300510650	Raseinių r. sav. Gėluvos k. Dvaro g. 30, Registracijos vieta: Raseinių r. sav., Registracijos data: 2014-10-20	**A	100,00%	100,00%
114.	UAB Agronita	*4	300132574	Raseinių r. sav. Gėluvos k. Dvaro g. 30, Registracijos vieta: Raseinių r. sav., Registracijos data: 2014-10-20	**A	100,00%	100,00%
115.	UAB Agronuoma	*4	303204954	Raseinių r. sav. Gėluvos k. Dvaro g. 30, Registracijos vieta: Raseinių r. sav., Registracijos data: 2014-10-20	**A	100,00%	100,00%
116.	UAB VL Investment Vilnius 12	*4	303205611	Raseinių r. sav. Gėluvos k. Dvaro g. 30, Registracijos vieta: Raseinių r. sav., Registracijos data: 2014-10-20	**A	100,00%	100,00%
117.	UAB Agrar Ašva	*4	301608542	Raseinių r. sav. Gėluvos k. Dvaro g. 30, Registracijos vieta: Raseinių r. sav., Registracijos data: 2014-10-20	**A	100,00%	100,00%
118.	UAB Agrar Varduva	*4	301608791	Raseinių r. sav. Gėluvos k. Dvaro g. 30, Registracijos vieta: Raseinių r. sav., Registracijos data: 2014-10-20	**A	100,00%	100,00%
119.	UAB Agrar Seda	*4	301608777	Raseinių r. sav. Gėluvos k. Dvaro g. 30, Registracijos vieta: Raseinių r. sav., Registracijos data: 2014-10-20	**A	100,00%	100,00%
120.	UAB Agrar Kvistė	*4	302308067	Raseinių r. sav. Gėluvos k. Dvaro g. 30, Registracijos vieta: Raseinių r. sav., Registracijos data: 2014-10-20	**A	100,00%	100,00%
121.	UAB Agrar Luoba	*4	302308035	Raseinių r. sav. Gėluvos k. Dvaro g. 30, Registracijos vieta: Raseinių r. sav., Registracijos data: 2014-10-20	**A	100,00%	100,00%
122.	UAB Agrar Gaja	*4	302594412	Raseinių r. sav. Gėluvos k. Dvaro g. 30, Registracijos vieta: Raseinių r. sav., Registracijos data: 2014-10-20	**A	100,00%	100,00%
123.	UAB Agrar Ariogala	*4	301626540	Raseinių r. sav. Gėluvos k. Dvaro g. 30, Registracijos vieta: Raseinių r. sav., Registracijos data: 2014-10-20	**A	100,00%	100,00%
124.	UAB Agrar Girdžiai	*4	301621568	Raseinių r. sav. Gėluvos k. Dvaro g. 30, Registracijos vieta: Raseinių r. sav., Registracijos data: 2014-10-20	**A	100,00%	100,00%
125.	UAB Agrar Vidauja	*4	301622531	Raseinių r. sav. Gėluvos k. Dvaro g. 30, Registracijos vieta: Raseinių r. sav., Registracijos data: 2014-10-20	**A	100,00%	100,00%
126.	UAB Agrar Raudonė	*4	302309532	Raseinių r. sav. Gėluvos k. Dvaro g. 30, Registracijos vieta: Raseinių r. sav., Registracijos data: 2014-10-20	**A	100,00%	100,00%
127.	UAB Agrar Venta	*4	302307855	Raseinių r. sav. Gėluvos k. Dvaro g. 30, Registracijos vieta: Raseinių r. sav., Registracijos data: 2014-10-20	**A	100,00%	100,00%
128.	UAB Agrar Nerys	*4	302594063	Raseinių r. sav. Gėluvos k. Dvaro g. 30, Registracijos vieta: Raseinių r. sav., Registracijos data: 2014-10-20	**A	100,00%	100,00%
129.	UAB Agrar Gėluva	*4	302312133	Raseinių r. sav. Gėluvos k. Dvaro g. 30, Registracijos vieta: Raseinių r. sav., Registracijos data: 2014-10-20	**A	100,00%	100,00%

Nr.	Pavadinimas	Teisinė forma	Įmonės kodas	Adresas, įregistravimo vieta ir data	Veiklos pobūdis	Grupės nuosavybės dalis %	
						2020 12 31	2019 12 31
130.	UAB Agrar Betygala	*4	302312222	Raseinių r. sav. Gėluvos k. Dvaro g. 30, Registracijos vieta: Raseinių r. sav., Registracijos data: 2014-10-20	**A	100,00%	100,00%
131.	UAB Agrar Dubysa	*4	302312215	Raseinių r. sav. Gėluvos k. Dvaro g. 30, Registracijos vieta: Raseinių r. sav., Registracijos data: 2014-10-20	**A	100,00%	100,00%
132.	UAB Agrar Pauliai	*4	302312165	Raseinių r. sav. Gėluvos k. Dvaro g. 30, Registracijos vieta: Raseinių r. sav., Registracijos data: 2014-10-20	**A	100,00%	100,00%
133.	UAB Agrar Mituva	*4	302312172	Raseinių r. sav. Gėluvos k. Dvaro g. 30, Registracijos vieta: Raseinių r. sav., Registracijos data: 2014-10-20	**A	100,00%	100,00%
134.	UAB AUGA Raseiniai	*4	304704364	Raseinių r. sav. Kalnujų mstl. Žieveliškės g. 1, Registracijos vieta: Raseinių r. sav., Registracijos data: 2017-11-06	**A	100,00%	100,00%
135.	Tėvynės žemėlė UAB	*4	303301428	Antano Tumėno st. 4, Vilniaus mun., Vilnius	**G	100,00%	100,00%
136.	Tėviškės žemėlė UAB	*4	303207199	Antano Tumėno st. 4, Vilniaus mun., Vilnius	**E	100,00%	100,00%
137.	KB Grybai LT	*3	302765404	Žibaly g. 37, Širvintos	**I	100,00%	22,03%

PASTABOS:

*1 Žemės ūkio bendrovė	**A Žemės ūkio veikla	**G Dukterinių įmonių valdymas
*2 Asociacija	**B Grupės piniginis fondas	**H Prekyba ir logistika
*3 Kooperatyvinė bendrovė	**C Žmogiškųjų išteklių valdymas	** Maisto produktų gamyba
*4 Uždaroji akcinė bendrovė	**D IT sistemos vystymas	
*5 Viešoji įstaiga	**E Žemės valdymo bendrovė	
*6 Užsienio juridinis vienetas	**F Įrangos nuoma	



4. Ilgalaikis materialusis turtas

	Žemė	Pastatai ir statiniai	Mašinos ir įrengimai	Transporto priemonės, įrenginiai ir kitas turtas	Nebaigta statyba	Iš viso
2018 m. gruodžio 31 d. (audituota)	21 638	41 495	25 701	2 746	1 312	92 892
- Pirminis 16 TFAS pripažinimas	38 031	975	-	-	-	39 006
- turto įsigijimas	777	6	1 488	324	1 655	4 250
- nurašymai ir pardavimai	(19)	(37)	(305)	(117)	(339)	(817)
- perkainojimas	3 152	-	-	-	-	3 152
- nusidėvėjimas	(5 359)	(2 382)	(4 282)	(755)	-	(12 778)
- perklasifikavimai	2 401	921	-	-	(921)	2 401
2019 m. gruodžio 31 d. (audituota)	60 622	40 978	22 602	2 198	1 707	128 108
- dukterinių įmonių įsigijimas	-	2 282	2 238	122	-	4 642
- turto įsigijimas	6 701	469	2 413	793	1 812	12 188
- nurašymai ir pardavimai	(6)	(16)	(147)	(47)	-	(216)
- perkainojimas	840	-	-	-	-	840
- nusidėvėjimas	(5 855)	(2 499)	(4 194)	(722)	-	(13 270)
- perklasifikavimai	-	271	718	2	(990)	-
2020 m. gruodžio 31 d. (neaudituota)	62 302	41 485	23 630	2 346	2 529	132 292
Įsigijimo vertė						
2018 m. gruodžio 31 d.	21 638	52 695	39 547	5 101	1 312	120 293
2019 m. gruodžio 31 d.	65 981	54 560	40 730	5 308	1 707	168 286
2020 m. gruodžio 31 d.	73 517	57 565	45 952	6 178	2 529	185 741
Sukauptas nusidėvėjimas ir vertės sumažėjimas						
2018 m. gruodžio 31 d.	-	(11 200)	(13 846)	(2 355)	-	(27 401)
2019 m. gruodžio 31 d.	(5 359)	(13 582)	(18 128)	(3 110)	-	(40 179)
2020 m. gruodžio 31 d.	(11 214)	(16 081)	(22 322)	(3 832)	-	(53 449)
Likutinė vertė						
2018 m. gruodžio 31 d.	21 638	41 495	25 701	2 746	1 312	92 892
2019 m. gruodžio 31 d.	60 622	40 978	22 602	2 198	1 707	128 108
2020 m. gruodžio 31 d.	62 302	41 485	23 630	2 346	2 529	132 292

Naudojimosi teise Grupės pripažintas turtas susijęs su šiomis ilgalaikio turto grupėmis:

	Žemė	
	2020 m. gruodžio 31 d.	2019 gruodžio 31 d.
Turto naudojimosi teisės		
Įsigijimo savikaina	40 728	40 433
Įsigijimai	5 315	295
Atimti: sukauptą nusidėvėjimą	(11 214)	(5 359)
Iš viso	34 829	35 369
	Pastatai	
	2020 m. gruodžio 31 d.	2019 gruodžio 31 d.
Turto naudojimosi teisės		
Įsigijimo savikaina	975	975
Įsigijimai	10	-
Atimti: sukauptą nusidėvėjimą	(271)	(133)
Iš viso	714	842

5. Biologinis turtas

Grupės biologinio turto judėjimą (tūkst. EUR) sudarė:


	Ilgalaikis turtas		Trumpalaikis turtas		Iš viso
	Melžiamos karvės	Kiti gyvuliai	Grybų auginimo terpė	Pasėliai	
Likutinė vertė 2018 m. gruodžio 31 d.	5 275	3 853	2 088	12 302	23 518
Tiesioginiai pirkimai	-	32	-	-	32
Sukauptos sąnaudos	-	3 613	26 359	34 484	64 456
Perkėlimas tarp grupių	2 302	(2 302)	-	-	-
Tiesioginiai pardavimai	(470)	(246)	-	-	(716)
Derlius	-	-	(26 221)	(38 258)	(64 479)
Perkainojimas	(1 028)	(1 171)	-	5 281	3 082
Nurašymai	(336)	(125)	-	-	(461)
Likutinė vertė 2019 m. gruodžio 31 d.	5 743	3 654	2 226	13 809	25 432
Tiesioginiai pirkimai	14	123	-	-	137
Sukauptos sąnaudos	-	3 429	28 488	34 354	66 271
Perkėlimas tarp grupių	2 350	(2 350)	-	-	-
Tiesioginiai pardavimai	(523)	(224)	-	-	(747)
Derlius	-	-	(28 248)	(41 494)	(69 742)
Perkainojimas	(1 123)	(1 015)	-	7 678	5 540
Nurašymai	(151)	(228)	-	-	(379)
Likutinė vertė 2020 m. gruodžio 31 d.	6 310	3 389	2 466	14 347	26 512

6. Atsargos

Grupės atsargų judėjimą (tonomis) sudarė:

	Kviečiai	Ankštiniai	Grybai	Pienas	Galutinio vartojimo prekės			Žalia- vos*	Iš viso
					Kita	Pašarai			
Likutinė vertė 2018 m. gruodžio 31 d.	16 423	12 188	194	12	-	-	50 126	-	78 943
Pirkimai	2 721	2 115	-	-	-	-	96	-	4 932
Pardavimai	(35 984)	(13 385)	(12 256)	(24 549)	-	-	(1 208)	-	(87 382)
Produkcija	51 268	18 055	12 063	26 165	-	-	69 418	-	176 969
Nurašymai į biologinį turtą (gyvulius)	(2 200)	(3 725)	-	(1 268)	-	-	(56 306)	-	(63 499)
Nurašymai į biologinį turtą (pasėlius ir grybų auginimą)	(5 901)	(7 575)	-	-	-	-	-	-	(13 476)
Atsargų nurašymai	(339)	(161)	-	(342)	-	-	(2 786)	-	(3 628)
Likutinė vertė 2019 m. gruodžio 31 d.	25 988	7 512	1	18	-	-	59 340	-	92 859
Pirkimai	1 773	4 915	-	-	-	-	-	-	6 798
Pardavimai	(54 732)	(17 269)	(12 906)	(25 338)	-	-	(836)	-	(111 191)
Produkcija	51 461	31 115	12 911	26 890	-	-	79 840	-	202 217
Nurašymai į biologinį turtą (gyvulius)	(1 432)	(2 425)	-	(1 104)	-	-	(59 315)	-	(64 276)
Nurašymai į biologinį turtą (pasėlius ir grybų auginimą)	(5 692)	(9 752)	-	-	-	-	-	-	(15 444)
Atsargų nurašymai	(327)	(66)	-	(450)	-	-	(5 970)	-	(6 813)
Likutinė vertė 2020 m. gruodžio 31 d.	17 039	14 030	6	16	-	-	73 059	-	104 150

* Žaliavos susideda iš įvairių matavimo vienetų, todėl šioje lentelėje skaičiai nėra pateikti.



6. Atsargos (tęsinys)

Grupės atsargų judėjimas (tūkst. EUR) sudarė:

	Kviečiai	Ankštiniai	Grybai	Pienas	Galutinio vartojimo prekės	Kita	Pašarai	Žaliavos	Iš viso
Likutinė vertė 2018 m. gruodžio 31 d.	4 188	4 430	104	-	85	7 551	5 709	6 641	28 708
Pirkimai	875	992	-	-	2 943	3 722	6	12 318	20 856
Pardavimai	(9 473)	(4 880)	(26 348)	(9 925)	(2 987)	(14 208)	(25)	(587)	(68 433)
Produkcija	12 659	6 461	26 247	10 676	174	15 108	4 808	3 438	79 571
Nurašymai į biologinį turtą (gyvulius)	(495)	(1 407)	-	(479)	-	(1 194)	(3 829)	(5 749)	(13 153)
Nurašymai į biologinį turtą (pasėlius ir grybų auginimą)	(963)	(2 887)	-	-	-	(3 253)	-	(10 094)	(17 197)
Atsargų nurašymai	(86)	(57)	-	(135)	(30)	(845)	(206)	(35)	(1 394)
Likutinė vertė 2019 m. gruodžio 31 d.	6 705	2 652	3	137	185	6 881	6 463	5 932	28 958
Atsargos, įgytos su dukterine įmone	-	-	-	-	234	-	-	818	1 052
Pirkimai	655	2 063	-	-	4 056	4 314	-	12 126	23 225
Pardavimai	(12 675)	(5 984)	(26 888)	(9 685)	(4 259)	(16 939)	(47)	(1 137)	(77 625)
Produkcija	10 456	10 946	26 898	10 166	153	15 821	6 484	3 045	83 969
Nurašymai į biologinį turtą (gyvulius)	(308)	(932)	-	(417)	-	(1 609)	(4 443)	(5 774)	(13 483)
Nurašymai į biologinį turtą (pasėlius ir grybų auginimą)	(1 236)	(3 713)	-	-	-	(1 910)	-	(7 263)	(14 122)
Atsargų nurašymai	(81)	(23)	-	(190)	(16)	(365)	(672)	(83)	(1 430)
Likutinė vertė 2020 m. gruodžio 31 d.	3 516	5 009	13	11	353	6 193	7 785	7 664	30 544

7. Gautinos sumos ir išankstiniai apmokėjimai

Balanso sudarymo dienai Grupės gautinas sumas ir išankstinius apmokėjimus sudarė:

	2020 m. gruodžio 31 d.	2019 m. gruodžio 31 d.
Prekybos gautinos sumos iš viso, bendrąja verte	8 422	7 247
Gautinas PVM	1 280	639
Gautinos sumos iš Nacionalinės mokėjimų agentūros	272	1 385
Gautinos sumos iš fizinių asmenų	83	43
Kitos gautinos sumos	538	1 173
Išankstiniai mokėjimai ir atidėtosios sąnaudos	4 353	2 982
Atimti: atidėjimas dėl galimų nuostolių	(66)	(148)
Prekybos gautinų sumų iš viso, grynąja verte	14 880	13 322
Ilgalaikės gautinos sumos bendrąja verte	1 948	5 975
Atimti: atidėjimas dėl galimų nuostolių	(538)	(299)
Iš viso	16 289	18 998

Gautinos sumos iš Nacionalinės mokėjimų agentūros – tiesioginės gautinos subsidijos už pasėlius ir pieną, kurios sumokamos iki kitų metų balandžio 30 d.



8. Finansiniai įsipareigojimai

Grupės ilgalaikės paskolas sudarė:

	<u>2020 m. gruodžio 31 d.</u>	<u>2019 m. gruodžio 31 d.</u>
<i>Bankų paskolos</i>		
Grybų auginimo įmonės	8 892	1 970
Produkcijos gamybos įmonės	1 184	-
Žemės ūkio įmonės	11 003	6 435
Patronuojanti įmonė	3 000	-
<i>Ilgalaikės mokėtinos sumos trečiosioms šalims</i>		
Ilgalaikė mokėtina suma kreditoriui	753	3 489
Ilgalaikė mokėtina suma investiciniam fondui už įsigyjamą žemę	253	1 072
Žaliosios obligacijos	18 818	18 523
Iš viso	<u>43 903</u>	<u>31 489</u>
Atėmus: sumos, mokėtinos per vienerius metus (pagal sutartis)	<u>(3 409)</u>	<u>(10 819)</u>
Ilgalaikių paskolų iš viso	<u>40 494</u>	<u>20 670</u>

2019 m. gruodžio mėn. 13 d. Grupė išleido 20 000 vnt. Žaliųjų obligacijų (toliau – Obligacijos), kurių vienos nominali vertė yra 1 000 Eur, o metinė palūkanų norma – 6 proc. Obligacijų išpirkimas numatytas 2024 m. gruodžio 17 d. Palūkanų mokėjimai numatyti kasmet gruodžio 17 d. iki 2024 m. Obligacijos yra įtrauktos į reguliuojamą rinką AB Nasdaq Vilnius skolos VP sąraše. Obligacijų balansinė vertė pirminio pripažinimo metu pateikiama be emisijos išlaidų ir pritaikytų nuolaidų. Visos obligacijų išleidimo išlaidos yra apskaitomos kaip palūkanų sąnaudos ir kapitalizuojamos prie obligacijų vertės per 5 metų laikotarpį.

2020 m. lapkričio 25 d. Grupės įmonės pasirašė susitarimus dėl paskolų refinansavimo ir papildomų limitų suteikimo su bankais.

Ilgalaikių paskolų ir mokėtinų sumų grąžinimo terminai:

	<u>2020 m. gruodžio 31 d.</u>	<u>2019 m. gruodžio 31 d.</u>
<i>Bankų paskolos</i>		
Per antrus metus	5 186	997
Per trečius ir ketvirtus metus	25 843	571
Po penktų metų ir vėliau	9 465	19 102
Iš viso	<u>40 494</u>	<u>20 670</u>

Grupės trumpalaikės paskolas sudarė:

	<u>2020 m. gruodžio 31 d.</u>	<u>2019 m. gruodžio 31 d.</u>
<i>Bankų paskolos</i>		
Grybų auginimo įmonės	2 400	2 400
Produkcijos gamybos įmonės	-	-
Patronuojanti įmonė	-	16 900
Grūdų pardavimo įmonė	7 000	-
Trumpalaikių paskolų iš viso	<u>9 400</u>	<u>19 300</u>

Trumpalaikėse paskolose kredito linijos sudaro 9 400 tūkst. Eur (2019 metais - 19 300 tūkst. Eur).



9. Nuoma

Grupės nuomą sudarė:

	2020 m. gruodžio 31 d.	2019 m. gruodžio 31 d.
<i>Nuomos įsipareigojimai</i>		
Nuomos įsipareigojimai susiję su turto nuosavybės teisėmis*	34 626	34 960
Nuomos įsipareigojimai susiję su kitu turtu**	6 613	8 245
Iš viso	41 239	43 205
Atimti: per vienerius metus mokėtinos sumos		
Nuomos įsipareigojimai susiję su turto nuosavybės teisėmis*	4 607	4 113
Nuomos įsipareigojimai susiję su kitu turtu**	2 950	2 942
Iš viso	7 557	7 054
Iš viso ilgalaikių nuomos įsipareigojimų	33 682	36 150

* Nuomos įsipareigojimai, apskaityti kaip veiklos nuoma iki 16-ojo TFAS priėmimo.

** Nuomos įsipareigojimai, apskaityti kaip finansinė nuoma iki 16-ojo TFAS priėmimo.

10. Veiklos segmentų rezultatų apžvalga

AUGALININKYSTĖS SEGMENTAS

	12 mėnesių, pasibaigę 2020 m. gruodžio 31 d.	12 mėnesių, pasibaigę 2019 m. gruodžio 31 d.
a) Žemės ūkio produkcijos derlius		
Bendroji dirbama žemė, ha	39 637	38 564
Kviečiai	11 896	11 503
Ankštiniai	9 035	8 039
Kitos grūdinės kultūros	9 664	9 129
Pašarinės kultūros	8 168	8 984
Pūdymas	875	910
Vidutinis derlingumas, t/ha		
Kviečiai	4,11	4,21
Ankštiniai	2,70	1,67
Kitos grūdinės kultūros	9,72	8,24
Pašarinės kultūros	7,39	6,10
Bendrasis derlius, tikrąja verte, EUR'000	41 494	37 582
Kviečiai	10 149	12 663
Ankštiniai	8 612	4 798
Kitos grūdinės kultūros	16 470	13 641
Pašarinės kultūros	6 264	6 480
Bendrosios derliaus sąnaudos, EUR'000	34 384	33 750
Kviečiai	9 729	10 168
Ankštiniai	7 274	6 369
Kitos grūdinės kultūros	11 118	10 733
Pašarinės kultūros	6 264	6 480
Biologinio turto tikrosios vertės pasikeitimo įtaka, iš viso EUR'000	7 110	3 831
<i>Biologinio turto tikrosios vertės pasikeitimo įtaka, pripažinta praėjusiame laikotarpyje, EUR'000</i>	1 450	-
<i>Biologinio turto tikrosios vertės pasikeitimo įtaka apskaičiuota kito sezono pasėliams, EUR'000*</i>	2 018	1 450
Biologinio turto tikrosios vertės pasikeitimo įtaka, pripažinta ataskaitiniame laikotarpyje, EUR'000	7 678	5 281

*Grupė apskaičiavo kito sezono kultūrų tikrąją vertę 2020 m. gruodžio 31 d. Daugiau informacijos pateikiama vadovybės komentare augalininkystės segmento apžvalgoje.



10. Veiklos segmentų rezultatų apžvalga (tęsinys)

b) Žemės ūkio produkcijos pardavimai	12 mėnesių, pasibaigę 2020 m. gruodžio 31 d.	12 mėnesių, pasibaigę 2019 m. gruodžio 31 d.
Bendrosios parduotos žemės ūkio produkcijos pajamos	37 380	29 490
Bendrosios parduotos žemės ūkio produkcijos sąnaudos*	38 203	30 449
Bendrieji atsargų nurašymai	(1 430)	(1 540)
Žemės ūkio produkcijos pardavimo rezultatas, EUR'000	(2 253)	(2 499)

* Parduotos žemės ūkio produkcijos kaina atspindi derliaus vertę, tikrąja verte derliaus nuėmimo metu ir susijusias pardavimo sąnaudas.

c) Žemės ūkio subsidijos	12 mėnesių, pasibaigę 2020 m. gruodžio 31 d.	12 mėnesių, pasibaigę 2019 m. gruodžio 31 d.
Tiesioginės subsidijos	4 880	4 364
Ekologinės žemdirbystės subsidijos	2 574	831
Subsidijų iš viso, EUR'000	7 454	5 195
Bendrasis augalininkystės segmento pelnas, EUR'000 (a+b+c)	12 879	7 977
<i>Nusidėvėjimas, įtrauktas į žemės ūkio produkcijos užauginimo sąnaudas, EUR'000</i>	3 724	3 991

PIENININKYSTĖS SEGMENTAS	12 mėnesių, pasibaigę 2020 m. gruodžio 31 d.	12 mėnesių, pasibaigę 2019 m. gruodžio 31 d.
Bendrasis parduotas produkcijos kiekis, tonos	26 084	25 224
Įprastinis pienas, tonos	1 517	6 425
Ekologinis pienas, tonos	23 867	18 067
Galvijai, tonos	700	732
Bendrosios pieninkystės segmento pajamos, EUR'000	10 812	10 140
Įprastinis pienas, EUR'000	494	2 052
Ekologinis pienas, EUR'000	9 571	7 372
Galvijai, EUR'000	747	716
Bendrosios pieninkystės segmento sąnaudos, EUR'000	10 433	10 641
Pieno, EUR'000	9 686	9 925
Mėsos, EUR'000	747	716
Biologinio turto tikrosios vertės pasikeitimas, EUR'000	(2 517)	(2 199)
Subsidijų iš viso, EUR'000	2 533	2 039
Bendrasis pienininkystės segmento pelnas, EUR'000	396	(661)
<i>Nusidėvėjimas, įtrauktas į pienininkystės segmento pardavimo sąnaudas, EUR'000</i>	589	507

GRYBININKYSTĖS SEGMENTAS	12 mėnesių, pasibaigę 2020 m. gruodžio 31 d.	12 mėnesių, pasibaigę 2019 m. gruodžio 31 d.
Bendrasis parduotas kiekis, tonos	12 906	12 256
Įprastiniai grybai, tonos	11 943	11 335
Ekologiniai grybai, tonos	964	921
Bendrosios grybų pardavimo pajamos, EUR'000	28 383	26 319
Įprastiniai grybai, EUR'000	25 390	23 609
Ekologiniai grybai, EUR'000	2 993	2 710
Bendrosios grybų pardavimo sąnaudos, EUR'000	26 888	23 733
Įprastiniai grybai, EUR'000	24 805	21 808
Ekologiniai grybai, EUR'000	2 083	1 925
Grybų komposto pardavimo pajamos, EUR'000	1 618	2 388
Grybų komposto pardavimo savikaina, EUR'000	1 360	2 488
Bendrasis grybininkystės segmento pelnas, EUR'000	1 753	2 486
<i>Nusidėvėjimas, įtrauktas į grybų pardavimo sąnaudas, EUR'000</i>	1 534	1 649



10. Veiklos segmentų rezultatų apžvalga (tęsinys)

GALUTINIAM VARTOTOJIMUI SKIRTI PAKUOTI PRODUKTAI PAKUOTĖSE	12 mėnesių, pasibaigę 2020 m. gruodžio 31 d.	12 mėnesių, pasibaigę 2019 m. gruodžio 31 d.
Bendrosios vartojimui skirtų pakuotų produktų pardavimo pajamos, EUR'000	4 921	2 798
Bendrosios vartojimui skirtų pakuotų produktų pardavimo sąnaudos, EUR'000	4 123	2 752
Bendrasis vartojimui skirtų pakuotų produktų pardavimo pelnas, EUR'000	798	45
<i>Nusidėvėjimas, įtrauktas į vartojimui skirtų pakuotų produktų pardavimo sąnaudas, EUR'000</i>	207	-

11. Veiklos sąnaudos

Veiklos sąnaudas pagal sąnaudų tipą sudarė:

	12 mėnesių, pasibaigę gruodžio 31 d.	
	2020 m.	2019 m.
Darbo užmokesčio sąnaudos	3689	3 700
Socialinio draudimo sąnaudos	997	999
Akcijų opcionų darbuotojams sąnaudos	247	247
Baudos ir pavėluoti mokėjimai	63	227
Ilgalaikio materialiojo turto nusidėvėjimas	754	888
Turto vertės sumažėjimas	237	180
Konsultacinės ir verslo planų rengimo paslaugos	187	339
Mokesčių ir draudimų sąnaudos	808	609
Pardavimų sąnaudos	930	594
Kuro sąnaudos	194	198
Turto registravimo ir notarų sąnaudos	151	117
Nuoma ir komunalinės paslaugos	365	193
Transporto sąnaudos	297	275
Administracinės sąnaudos	503	457
Kitos sąnaudos	790	559
Iš viso	10 212	9 582

2019 m. balandžio mėn. Bendrovė patvirtino akcijų darbuotojams opcionų planą, todėl nuo šio plano patvirtinimo apskaitomos darbuotojams skirtų akcijų apmokėjimo sąnaudos, susijusios su darbuotojams suteiktais opcionais. Sąnaudos pripažįstamos tolygiai per 3 metų laikotarpį, apskaitomos pelno (nuostolių) ataskaitoje ir kaupiamos nuosavybės straipsnyje.

12. Kitos pajamos

Kitas pajamas sudarė:

	12 mėnesių, pasibaigę gruodžio 31 d.	
	2020 m.	2019 m.
Pelnas (nuostolis) dėl ilgalaikio turto pardavimo	32	(16)
Pelnas (nuostolis) dėl dukterinių įmonių pardavimo	-	3
Palūkanų ir baudų pajamos	260	616
Draudimo išmokos	100	60
Kitos pajamos	15	81
Iš viso	407	744



13. Finansinės sąnaudos

Grupės finansines sąnaudas sudarė:

	12 mėnesių, pasibaigę gruodžio 31 d.	
	2020 m.	2019 m.
Banko palūkanų sąnaudos	1 524	1 908
Obligacijų palūkanų sąnaudos	1 492	-
Išperkamosios nuomos ir kitos finansinės veiklos sąnaudos	633	853
Išperkamosios nuomos palūkanų sąnaudos (16 TFAS)	1 748	2 093
Nuostoliai dėl valiutų kurso pasikeitimo	28	19
Kitos finansinės veiklos sąnaudos	95	127
Iš viso	5 520	5 000

14. Investicijų padidinimas, įsigijimai ir dukterinių įmonių pardavimas

2020 m. vasario 14 d. Grupės įmonės Baltic Champs UAB ir AUGA Luganta UAB kartu su kitais Grybai LT KB akcininkais kapitalizavo Grybai LT KB suteiktas paskolas. Dėl to padidėjo Grybai LT KB akcinis kapitalas ir pasikeitė Grupės investicijos į įmonę dydis. Dviejų Grupės įmonių - UAB Baltic Champs ir UAB AUGA Luganta – bendra kontroliuojama Grybai LT KB akcijų dalis padidėjo nuo 22% iki 61%. 2020 m. gegužės 29 d. Grupės įmonės Agromilk KB, Juodmargėlis KB ir Šventosios pievos KB iš likusių Grybai LT KB mažumos akcininkų išpirkė akcijas ir Grupė perėmė visą Grybai LT KB kontrolę. 2020 m. gruodžio 15 d. Agromilk KB, Juodmargėlis KB ir Šventosios pievos KB pardavė turimas Grybai LT, KB akcijas kitai Grupės įmonei – UAB Baltic Champs.

Grybai LT, KB tikroji vertė yra tokia:

Įsigijimas	Grybai LT, KB	
	Tikroji vertė 2020 m. gegužės 31 d.	
<i>Ilgalaikis turtas</i>		
Ilgalaikis materialus turtas		4 617
<i>Trumpalaikis turtas</i>		
Atsargos		1 028
Prekybos gautinos sumos ir kitas trumpalaikis turtas		270
P pinigai ir pinigų ekvivalentai		2
<i>Ilgalaikiai įsipareigojimai</i>		
Finansiniai įsipareigojimai		(1 287)
Paskolos iš AUGA grupės įmonių		(3 525)
Atidėti mokėsių įsipareigojimai		-
<i>Trumpalaikiai įsipareigojimai</i>		
Kiti finansiniai įsipareigojimai		(99)
Skolos tiekėjams ir kiti trumpalaikiai įsipareigojimai		(586)
Grynasis turtas įsigijimo metu		420
Įsigytas akcinis kapitalas, %		100.00
Bendra įsigytos investicijos vertė		420
Sumokėti pinigai už akcijas		1 504
Kapitalizuotų paskolų vertė		1 626
Iš viso už įsigijimą		3 130
Prestizas		2 710

Iki Grybai LT, KB akcijų įsigijimo, Grybai LT, KB teikė gamybos paslaugas Grupei ir gamino vartojimui paruoštus produktus (sriubas, konservuotas daržoves ir t.t.). Grupė, siekdama plėsti parengtos vartoti produkcijos gamybos apimtį, kontroliuoti gamybos procesą bei jį tobulinti, įsigijo Grybai LT, KB kontrolę.



14. Investicijų padidinimas, įsigijimai ir dukterinių įmonių pardavimas (tęsinys)

Grynoji pinigų vetė, sumokėta už Grybai LT, KB įsigijimą:

Įsigijimo vertė, sumokėta pinigais	1 504
Atimti: įgyti pinigai ir pinigų ekvivalentai	2
Grynoji pinigų vertė, sumokėta už įsigijimą	1 502

Įgytų gautinų sumų tikroji vertė yra 270 tūkst. Eur. Visos gautinos sumos tikėtina, jog bus atgautos.

Įsigytos įmonės rezultatai į Grupės konsoliduotas finansines ataskaitas yra įtraukti nuo 2020 m. birželio 1 d. Per laikotarpį nuo 2020 m. birželio 1 d. iki 2020 gruodžio 31 d. Grybai LT, KB prie Grupės konsoliduotųjų pajamų prisidėjo 1,30 mln. Eur, o prie grynojo pelno – 0,28 mln. Eur pelnu.

15. Reikšmingi sandoriai su susijusiomis šalimis

2020 m. liepos 19 d. AUGA group, AB grąžino paskolą Baltic Champs Group, UAB, kuriai priklauso 55,04 proc. AUGA group, AB akcijų. Paskolos sutartis buvo sudaryta 2018 m. spalio 3 d., paskolos suma – 4 mln. Eur.

16. Esminiai įvykiai per 2020 m. sausio mėn. – 2021 m. vasario mėn.

Apie visus grupės esminius įvykius buvo informuota per NASDAQ VILNIUS CNS sistemą ir per ESPI informavimo sistemą, kurią administruoja Lenkijos finansinių rinkų priežiūros institucija, bei EBI duomenų bazę administruojamą Varšuvos vertybinių popierių biržos.

Platinimo data	Pranešimo pavadinimas
2020.02.24	AUGA group, AB (Bendrovė) įsigijo 100 proc. UAB "Grain LT" (Grain LT) akcijų iš kitos grupės įmonės UAB "AUGA Grūduva"
2020.02.23	Kvietimas į AUGA group, AB 2020 m. 12 mėnesių neaudituočių finansinių rezultatų pristatymą internetiniame seminare
2020.02.17	AUGA group, AB išleido žaliųjų obligacijų ataskaitą
2020.02.03	2021 m. AUGA group, AB periodinės informacijos atskleidimo datos (investuotojo kalendorius)
2020.01.27	Pranešimas apie AUGA group, AB žaliųjų obligacijų prekybos stabdymą vienai dienai dėl NASDAQ techninio koregavimo prekybos sistemoje
2020.12.01	AUGA group, AB 2020 m. devynių mėnesių finansinių rezultatų pristatymas
2020.12.01	PATIKSLINIMAS: Pranešimas apie AUGA group, AB tarpinę finansinę informaciją už 9 mėn. laikotarpį, pasibaigusį 2020 m. rugsėjo 30 d.
2020.12.01	Pranešimas apie AUGA group, AB tarpinę finansinę informaciją už 9 mėn. laikotarpį, pasibaigusį 2020 m. rugsėjo 30 d.
2020.11.26	AUGA group, AB grupės įmonės pasirašė susitarimus su finansų institucijomis dėl paskolų refinansavimo ir papildomų limitų suteikimo
2020.11.24	Kvietimas į AUGA group, AB 2020 m. 9 mėnesių neaudituočių finansinių rezultatų pristatymą internetiniame seminare
2020.11.16	„WOOD & Company" paskelbė AUGA group, AB vertinimą
2020.11.06	PATIKSLINIMAS: 2020 m. AUGA group, AB periodinės informacijos atskleidimo datos (investuotojo kalendorius)
2020.09.02	AUGA group, AB 2020 m. dvylikos mėnesių finansinių rezultatų pristatymas
2020.08.31	Pranešimas apie AUGA group, AB tarpinę finansinę informaciją už 6 mėn. laikotarpį, pasibaigusį 2020 m. gruodžio 31 d.
2020.08.28	Kvietimas į AUGA group, AB 2020 m. 9 mėnesių neaudituočių finansinių rezultatų pristatymą internetiniame seminare
2020.07.01	AUGA group, AB įžengė į Australijos rinką
2020.06.20	Enlight Research paskelbė AUGA group, AB vertinimą
2020.06.02	AUGA group, AB surengė internetinį seminarą
2020.06.01	AUGA group, AB paskelbė išsamų strategijos pristatymą investuotojams
2020.05.31	AUGA group, AB 2020 m. trijų mėnesių finansinių rezultatų pristatymas



2020.05.29	Pranešimas apie AUGA group, AB tarpinę finansinę informaciją už 3 mėn. laikotarpį, pasibaigusį 2020 m. kovo 31 d.
2020.05.26	Kvietimas į AUGA group, AB 2020 metų 3 mėnesių neaudituojų finansinių rezultatų pristatymą internetiniame seminare
2020.04.30	AUGA group, AB eilinio visuotinio akcininkų susirinkimo, įvykusio 2020 m. balandžio 30 d., sprendimai
2020.04.27	PRANEŠIMAS ŽINIASKLAIDAI: AUGA group, AB pristatė penkerių metų strategiją – tiekti ekologišką maistą be kainos gamtai ir tapti tvarumo sinonimu
2020.04.22	AUGA group, AB pranešimai apie vadovaujančias pareigas einančių asmenų sandorius
2020.04.22	AUGA group, AB tęsia darbuotojų skatinimo akcijomis programą
2020.04.17	Pranešimas apie 2020 m. balandžio 30 d. vyksiančio AUGA group, AB eilinio visuotinio akcininkų susirinkimo darbotvarkės klausimų sprendimų projektais bei susijusia informacija papildymą
2020.04.11	Pranešimas apie 2020 m. balandžio 30 d. vyksiančio AUGA group, AB eilinio visuotinio akcininkų susirinkimo darbotvarkės klausimų sprendimų projektais bei susijusia informacija papildymą
2020.04.08	Pranešimas apie 2020 m. rugsėjo 17 d. šaukiamą AUGA group, AB neeilinį visuotinį akcininkų susirinkimą
2020.04.02	Dėl baudos valdybos nariui Linui Strėliui ir jo atsistatydinimo
2020.03.04	AUGA group, AB eilinio visuotinio akcininkų susirinkimo, įvykusio 2020 m. balandžio 30 d., sprendimai
2020.02.28	Siūloma AUGA group, AB valdymo struktūros, valdymo organų narių bei vadovo pakeitimai
2020.02.27	Pranešimas apie 2020 m. balandžio 30 d. vyksiančio AUGA group, AB eilinio visuotinio akcininkų susirinkimo darbotvarkės klausimų sprendimų projektais papildymą
2020.02.19	AUGA group, AB Pranešimai apie vadovaujančias pareigas einančių asmenų sandorius
2020.01.28	Pranešimas apie 2020 m. balandžio 30 d. vyksiančio AUGA group, AB eilinio visuotinio akcininkų susirinkimo darbotvarkės klausimų sprendimų projektais bei susijusia informacija papildymą

